

ব্যবহার নির্দেশিকা

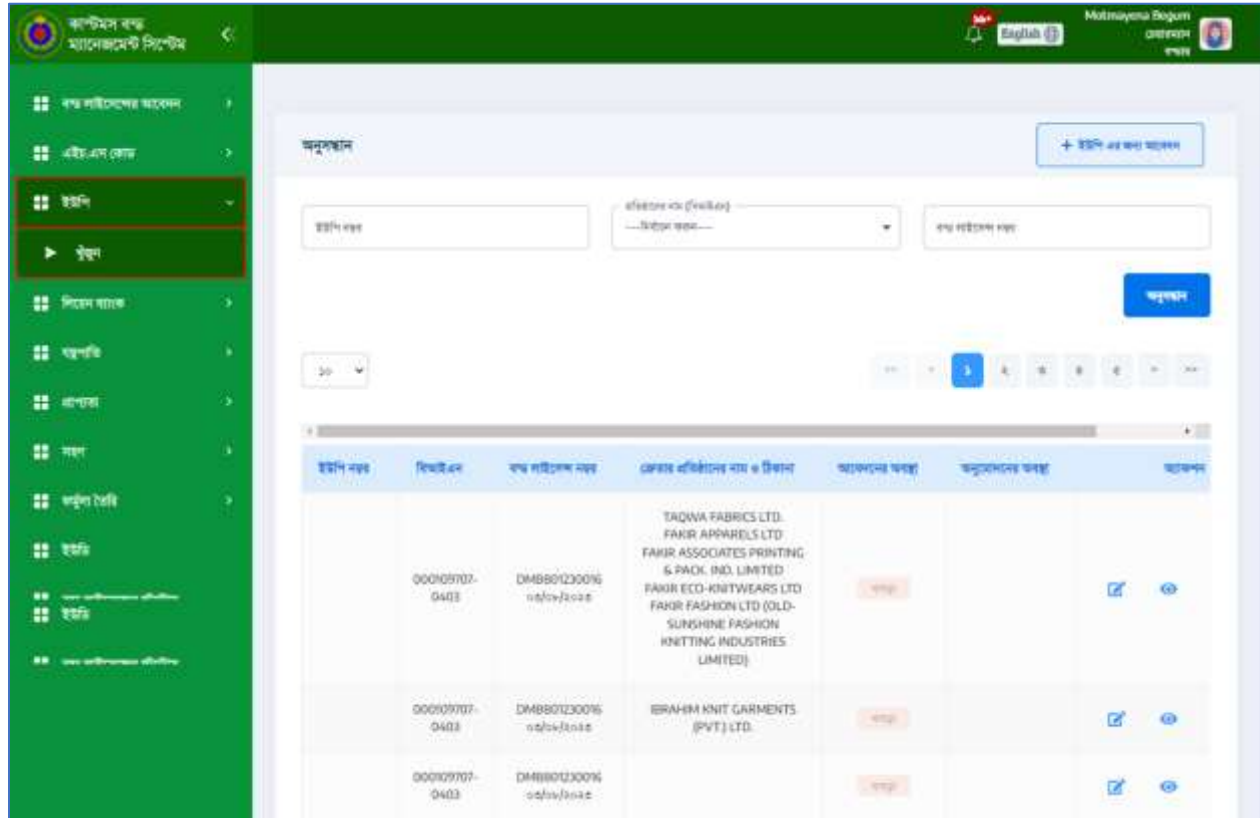
ইউপি

Reve Systems Ltd
[COMPANY NAME]

Table of Contents

১। ক্রেতার তথ্যাদি.....	5
২। সহগের তথ্যাদি	27
৩। আমদানির তথ্যাদি.....	30
৪। মজুদের তথ্যাদি	32
৫। দ্বিতীয় বণ্ডার.....	33
৬। সারাংশ এর তথ্যাদি.....	37
৭। দলিলাদি	38

“UP ম্যানেজমেন্ট সার্ভিস” পেতে, বন্ডারকে কাস্টম বন্ড ম্যানেজমেন্ট সিস্টেমের ওয়েব পেইজ “http://119.148.4.26:8085/login”-এ লগ ইন করতে হবে। সিস্টেমে সফলভাবে লগ ইন করার পর, “ইউপি” -> “খুজুন” বাটনে ক্লিক করুন।



চিত্রঃ ইউপি

এক্ষেত্রে বন্ডার বিদ্যমান ইউপি আবেদন দেখতে সক্ষম হবে এবং ইউপি নম্বর, প্রতিষ্ঠানের নাম বা বন্ড লাইসেন্স নম্বর দ্বারা নির্দিষ্ট আবেদন অনুসন্ধান করতে সক্ষম হবে। নতুন ইউপি আবেদনের জন্য, “+ ইউপি এর জন্য আবেদন” বাটনে ক্লিক করতে হবে।

ইউপি এর আবেদনের জন্য ক্লিক করুন → + ইউপি এর জন্য আবেদন

ইউপি নম্বর: প্রতিষ্ঠানের নাম (সিআইএন): বন্দর লাইসেন্স নম্বর:

অনুসন্ধান করতে ক্লিক করুন → অনুসন্ধান

ইউপি নম্বর	বিনাইএন	বন্দর লাইসেন্স নম্বর	প্রেরার প্রতিষ্ঠানের নাম ও ঠিকানা	অনুমোদনের অবস্থা	অনুসন্ধানের অবস্থা	অনুসন্ধান
000109703-0403	DM8801230016	০৫/০৭/১০৪৪	TAQWA FABRICS LTD. FAKIR APPARELS LTD. FAKIR ASSOCIATES PRINTING & PACK. INCL. LIMITED FAKIR ECO-KNITWEARS LTD. FAKIR FASHION LTD (OLD-SUNSHINE FASHION KNITTING INDUSTRIES LIMITED)	বন্দর		[ইউপি] [বিস্তারিত]
000109703-0403	DM8801230016	০৫/০৭/১০২৪	IBRAHIM KNIT GARMENTS (PVT.) LTD.	বন্দর		[ইউপি] [বিস্তারিত]
000109703-0403	DM8801230016	০৫/০৭/১০৪৫		বন্দর		[ইউপি] [বিস্তারিত]

চিত্রঃ বিদ্যমান ইউপির তালিকা

পরবর্তী প্রক্রিয়ার জন্য, বন্ডার নির্দিষ্ট BIN নম্বর ও প্রতিষ্ঠানের নাম বাছাই করবেন।

ইউপি এর আবেদনের জন্য ক্লিক করুন → + ইউপি এর জন্য আবেদন

প্রতিষ্ঠানের নাম (সিআইএন):

অনুসন্ধান

ইউপি নম্বর	বিনাইএন	বন্দর লাইসেন্স নম্বর	প্রেরার প্রতিষ্ঠানের নাম ও ঠিকানা	অনুমোদনের অবস্থা	অনুসন্ধানের অবস্থা	অনুসন্ধান
000109703-0403	DM8801230016	০৫/০৭/১০৪৪	TAQWA FABRICS LTD. FAKIR APPARELS LTD. FAKIR ASSOCIATES PRINTING & PACK. INCL. LIMITED FAKIR ECO-KNITWEARS LTD. FAKIR FASHION LTD (OLD-SUNSHINE FASHION KNITTING INDUSTRIES LIMITED)	বন্দর		[ইউপি] [বিস্তারিত]
000109703-0403	DM8801230016	০৫/০৭/১০২৪	IBRAHIM KNIT GARMENTS (PVT.) LTD.	বন্দর		[ইউপি] [বিস্তারিত]
000109703-0403	DM8801230016	০৫/০৭/১০৪৫		বন্দর		[ইউপি] [বিস্তারিত]

চিত্রঃ প্রতিষ্ঠান অনুসন্ধান

ক্যাপটমস বন্ধ

ম্যানুয়াল ইন্টিগ্রেটেড সিস্টেম

English

Motmayna Begum
প্রোগ্রামার
বন্দনা

অনুলিপি

১০/০৬/২০২৩

Akij Textile Mills Ltd. (joo124702-0800)

ব্যক্তিগত তথ্য

মানুষীয়কার্ভাইং ইউনিটের নাম : Akij Textile Mills Ltd.

মানুষীয়কার্ভাইং ইউনিটের ঠিকানা : AKIJ TEXTILE MILLS LTD.,Manikganj Sadar,3900

বিখরীএন : ০০০১২৭৫০৯-০৮০৪

Bin Date : ০৯/০৬/২০২৩

লগ্ন নম্বর/পাসওয়ার্ড : DMB801230006

Bond License Data : ১৯/০৬/২০২৩

সিমেস ব্যাংক

ক্রম	তারিখ/নম্বর	নাম	শাখা
১	15/06/2023	HONGKONG AND SHANGHAI BANKING CORP.	DHAKA OFFICE

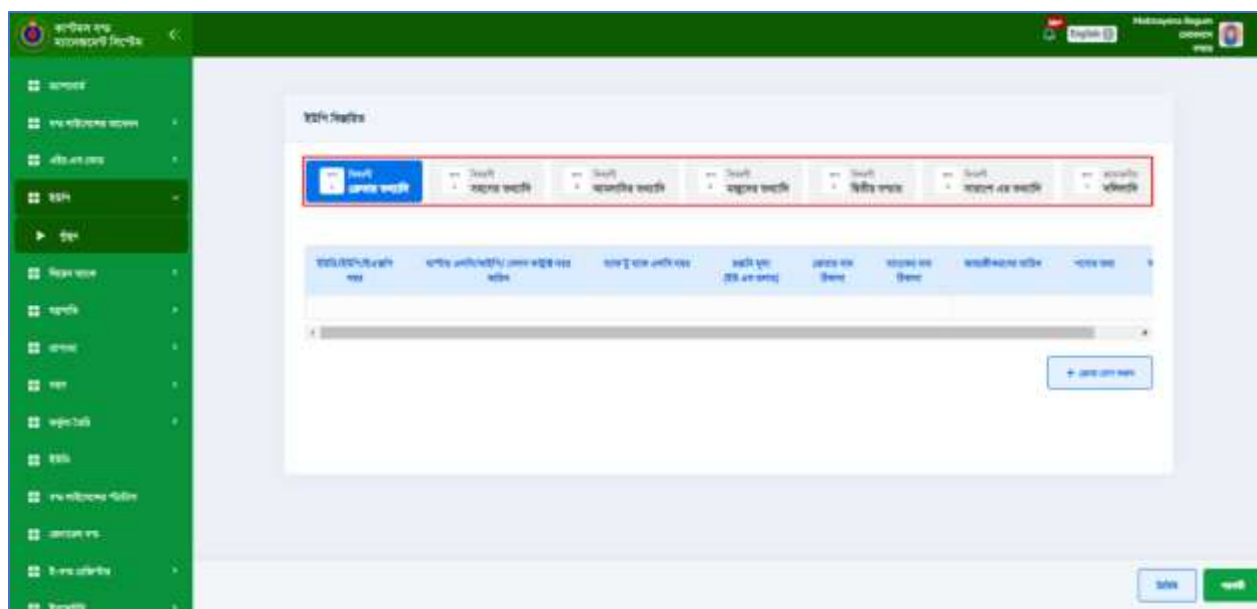
বাক্সিং করতে ক্লিক করুন →

হ্যাঁ/না

পরবর্তী পেজে যেতে ক্লিক করুন

©2023 All Rights Reserved - NBR

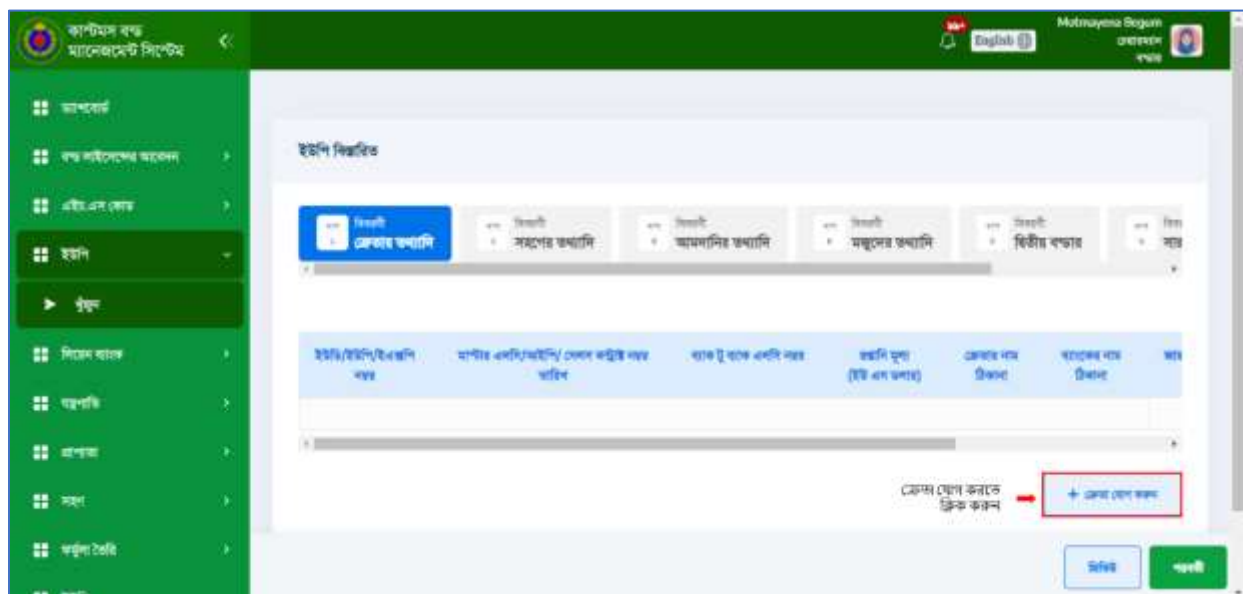
পরবর্তী পেইজে বন্ডার নিম্নোক্ত ফর্ম দেখতে পারবেন। ফর্মটিতে ৭ টি ট্যাব থাকবে, যেখানে বন্ডার প্রয়োজনীয় তথ্য প্রদান করে আবেদন করবেন। ৭ টি ট্যাব যথাঃ ক্রেতার তথ্যাদি, সহগের তথ্যাদি, আমদানির তথ্যাদি, মজুদের তথ্যাদি, দ্বিতীয় বন্ডার, সারাংশ এর তথ্যাদি এবং দলিলাদি।



চিত্রঃ ইউপি বিস্তারিত

১। ক্রেতার তথ্যাদি

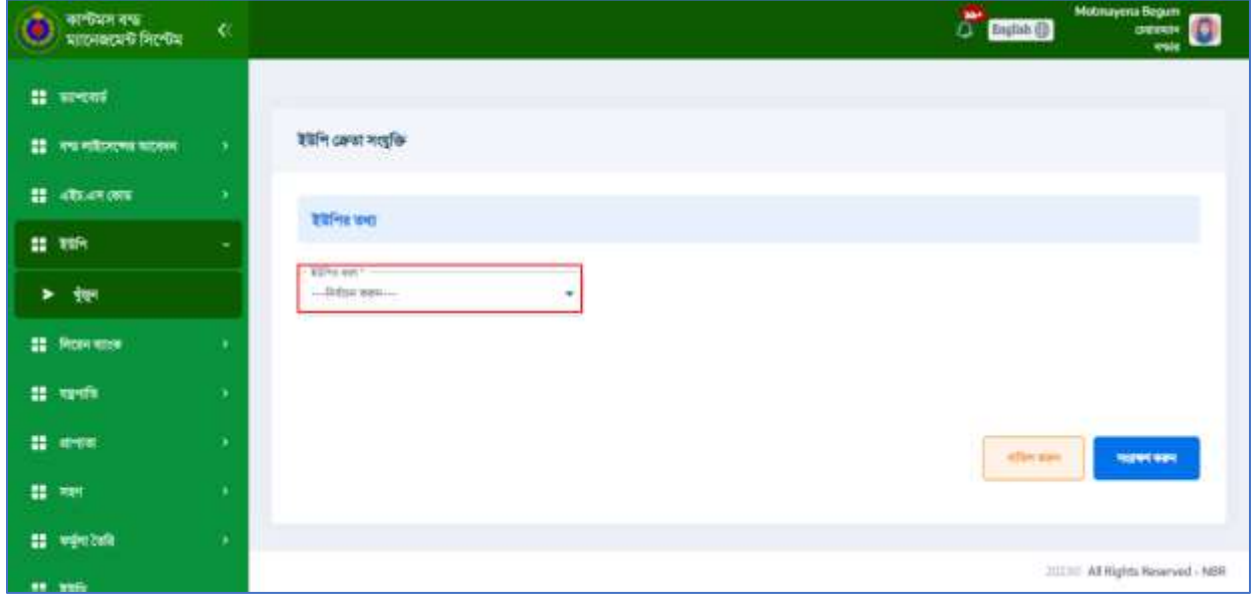
“ক্রেতার তথ্যাদি” ট্যাবে ক্রেতার তথ্য প্রদান করতে “+ ক্রেতা যোগ করুন” বাটনে ক্লিক করতে হবে।



চিত্রঃ ক্রেতা যোগ করন

ক্রেতা যোগ করতে নিচের ফর্মটি উন্মোচিত হবে। যেখানে বন্ডার ইউপির ধরণ বাছাই করতে হবে। যেখানে ৪ ধরনের ইউপির ধরণ বাছাই করতে পারবেন যথাঃ

- ইউডি থেকে ইউপি,
- ইউপি থেকে ইউপি,
- ইএক্সপি থেকে ইউপি এবং
- আইপি ও ইএক্সপি থেকে ইউপি।



চিত্রঃ ইউপি ধরণ বাছাই

ইউডি থেকে ইউপি

ইউডি থেকে ইউপি বাছাই করার পর নিম্নোক্ত ফর্ম উন্মোচন হবে, যেখানে বন্ডার ইউপি ক্রেতা সংযুক্তি, ব্যাক টু ব্যাক এনসির তথ্য এবং উৎপাদিত পণ্যের তথ্য প্রদান করবেন।

ইউপি ক্ষেত্র সত্যিক

ইউপির তথ্য

ইউপির মূল *
ইউডি থেকে ইউপি

ইউডি ইস্যুকর্তা *
---নির্বাচন করুন---

ইউডি নাকি সংশোধনী? *
ইউডি

ইউডি নম্বর*
ট্র্যাকিং নম্বর

ইউডি ইস্যুর তারিখ
DD/MM/YYYY

ক্ষেত্রের বিবরণ

ক্ষেত্রের নাম *
IBRAHIM KNIT GARMENTS (PVT.) LTD.

ক্ষেত্রের বিবরণ *

মাস্টার এলসি/ আই পি/ সেলস কন্ট্রাক্ট/ টিটি নম্বর
IKGPL/PAYPER/002/2022

মাস্টার এলসি মূল্য (in USD)*
2058091.0

মাস্টার এলসি/আইপি/ সেলস কন্ট্রাক্ট/ টিটি তারিখ
03/05/2022

মাস্টার এলসি/আইপি/ সেলস কন্ট্রাক্ট/ টিটি তারিখ
DD/MM/YYYY

প্রাপ্তি তারিখ

প্রাপ্তি তারিখ
DD/MM/YYYY

ব্যাংকের নাম *
---নির্বাচন করুন---

ব্যাংক কোড *
---নির্বাচন করুন---

ব্যাংকের শাখা *
---নির্বাচন করুন---

জারাজীকরণের তারিখ
15/11/2022

জারাজীকরণের মেসেজ শেডের তারিখ *
30/11/2022

ব্যাংক টু ব্যাংক এলসির তথ্য

+ যোগ করুন

ট্রান্সমিট শেয়ার তথ্য

+ যোগ করুন

সত্যিক করুন

সংশোধন করুন

চিত্রঃ ইউডি থেকে ইউপি তথ্য প্রদান

এক্ষেত্রে বন্ডার ইউডি ইস্যুকর্তা, ইউডি নাকি ইউডি সংশোধনী এবং ইউডি নম্বর প্রদান করবেন। ইউডি নম্বর প্রদান করার পর বৈধতা যাচাইয়ের জন্য টিক বাটনে ক্লিক করতে হবে। বৈধ ইউডি নম্বর দেখার পর সিস্টেম থেকে ট্র্যাকিং নম্বর, ক্ষেত্রের নাম, মাস্টার এলসি/ আই পি/ সেলস কন্ট্রাক্ট/ টিটি নম্বর, মাস্টার এলসি মূল্য, মাস্টার এলসি/ আই পি/ সেলস কন্ট্রাক্ট তারিখ প্রদর্শিত হবে। আবেদনকারী বাকি তথ্য প্রদান করে ইউপির তথ্য প্রদান সম্পন্ন করবেন।

ইউপি ক্ষেত্র সংযুক্তি

ইউপির তথ্য

ইউপির ধরণ * ইউডি থেকে ইউপি	ইউডি ইস্যুকর্তা * বিকেএমইএ	ইউডি ন্যাকি সংশোধনী? * ইউডি
ইউডি নম্বর * BKMEA\NGJ\UD\2022\854\10	ট্র্যাকিং নম্বর 4877	ইউডি ইস্যুর তারিখ DD/MM/YYYY
ক্ষেত্রের বিআইএম	ক্ষেত্রের নাম * IBRAHIM KNIT GARMENTS (PVT.) LTD.	ক্ষেত্রের ঠিকানা *
মাষ্টার এলসি/আই.পি/ সেলস কন্ট্রোল/ সিটি নম্বর IKGPL/PAYPER/002/2022	মাষ্টার এলসি মূল্য (In USD) * 2058091.0	মাষ্টার এলসি/আইপি/ সেলস কন্ট্রোল তারিখ ০৩/০৪/২০২২
মাষ্টার এলসি/আইপি/ সেলস কন্ট্রোল মেয়াদোত্তীর্ণের তারিখ DD/MM/YYYY	প্রথম চালান নম্বর	প্রথম চালানের তারিখ DD/MM/YYYY
ব্যাংকের নাম * ---নির্বাচন করুন---	ব্যাংক শাখা * ---নির্বাচন করুন---	ব্যাংকের শাখা * ---নির্বাচন করুন---
জাহাজীকরণের তারিখ ১৪/১১/২০২২	জাহাজীকরণের মেয়াদ শেষের তারিখ * ৩০/১১/২০২২	

ব্যাংক টু ব্যাক এলসির তথ্য

+ যোগ করুন

উৎপাদিত পণ্যের তথ্য

+ যোগ করুন

বাড়িলা করুন

সংরক্ষণ করুন

চিত্রঃ ইউপি তথ্য প্রদান

ব্যাংক টু ব্যাক এলসির তথ্য প্রদান করতে “+যোগ করুন” বাটনে ক্লিক করতে হবে। এরপর উন্মোচিত ফর্মে প্রয়োজনীয় তথ্য প্রদান করে ব্যাংক টু ব্যাক এলসির তথ্য সংযুক্ত করতে পারবেন। এক্ষেত্রে বন্ডার ব্যাংক টু ব্যাক এলসি বাছাই করবেন এবং বাছাই করার পর বাকি তথ্য গুলো সিস্টেম থেকে স্বয়ংক্রিয় ভাবে উন্মোচিত হবে। বন্ডার শুধুমাত্র “এই ইউপি তে ব্যবহৃত মান (In USD)” তথ্য প্রদান করে “যোগ করুন” বাটনে চলিক করে তথ্য সংযুক্ত করবেন।

চিত্রঃ ব্যাক টু ব্যাক এলসির তথ্য প্রদান (১)

চিত্রঃ ব্যাক টু ব্যাক এলসির তথ্য প্রদান (২)

উৎপাদিত পণ্যের তথ্য সংযুক্ত করতে “+যোগ করুন” বাটনে ক্লিক করতে হবে। এরপর উন্মোচিত ফর্মে প্রয়োজনীয় তথ্য প্রদান করে উৎপাদিত পণ্যের তথ্যসংযুক্ত করতে পারবেন।

চিত্রঃ উৎপাদিত পণ্যের তথ্য প্রদান (১)

চিত্রঃ উৎপাদিত পণ্যের তথ্য প্রদান (২)

প্রফর্মা চালানের তথ্য সংযুক্ত করতে “+যোগ করুন” বাটনে ক্লিক করতে হবে। এরপর উন্মোচিত ফর্মে প্রয়োজনীয় তথ্য প্রদান করে উৎপাদিত পণ্যের তথ্যসংযুক্ত করতে পারবেন।

চিত্রঃ প্রফর্মা চালানের তথ্য প্রদান (১)

চিত্রঃ প্রফর্মা চালানের তথ্য প্রদান (২)

ইউপি থেকে ইউপি

ইউপি থেকে ইউপি বাছাই করার পর নিম্নোক্ত ফর্ম উন্মোচন হবে, যেখানে বন্ডার ইউপি ক্রেতা সংযুক্তি, ব্যাক টু ব্যাক এনসির তথ্য এবং উৎপাদিত পণ্যের তথ্য প্রদান করবেন।

চিত্রঃ ইউপি থেকে ইউপি

ইউপির তথ্য প্রদানের ক্ষেত্রে বড়ার নিম্নোক্ত তথ্য প্রদান করবেন।

ইউপি ফ্রেজা সংযুক্তি

ইউপির তথ্য

ইউপির নাম *
ইউপি থেকে ইউপি

ইউপি নম্বর*

ইউপি ইউপি তারিখ
DD/MM/YYYY

ফ্রেজার বিআইএন

ফ্রেজার নাম *

ফ্রেজার ঠিকানা *

মাস্টার এলসি/ আই.পি/ সেলস কন্ট্রোল/ টিউ নম্বর

মাস্টার এলসি মূল্য (In USD)*

মাস্টার এলসি/মাস্টার সেলস কন্ট্রোল তারিখ
DD/MM/YYYY

মাস্টার এলসি/মাস্টার সেলস কন্ট্রোল মেসেজিং তারিখ
DD/MM/YYYY

অফিসিওর নাম
DD/MM/YYYY

ব্যাংকের নাম *
--- নির্বাচন করুন ---

ব্যাংক কোড *
--- নির্বাচন করুন ---

ব্যাংকের শাখা *
--- নির্বাচন করুন ---

আফিলিকেশন তারিখ
DD/MM/YYYY

আফিলিকেশন মেসেজিং তারিখ *
DD/MM/YYYY

ব্যাংক টু ব্যাংক এলসির তথ্য

+ যোগ করুন

উৎপাদিত পণ্যের তথ্য

+ যোগ করুন

নবিল করুন

সংশোধন করুন

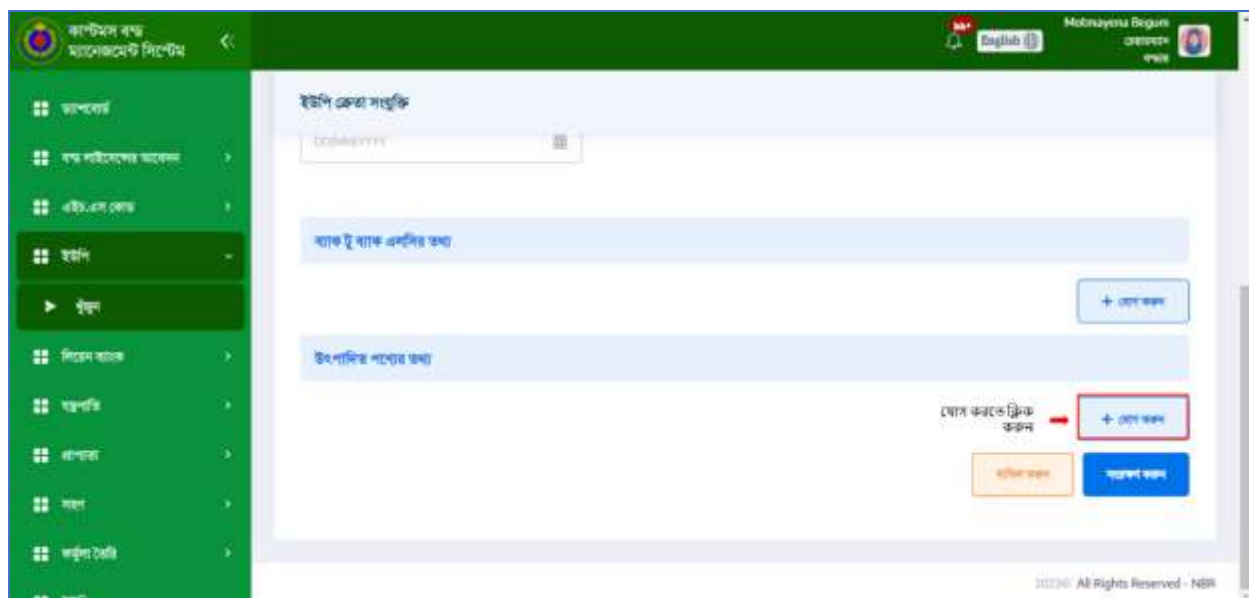
চিত্রঃ ইউপির তথ্য প্রদান

ব্যাক টু ব্যাক এলসির তথ্য প্রদান করতে “+যোগ করুন” বাটনে ক্লিক করতে হবে। এরপর উন্মোচিত ফর্মে প্রয়োজনীয় তথ্য প্রদান করে ব্যাক টু ব্যাক এলসির তথ্য সংযুক্ত করতে পারবেন। এক্ষেত্রে বণ্ডার ব্যাক টু ব্যাক এলসি বাছাই করবেন এবং বাছাই করার পর বাকি তথ্য গুলো সিস্টেম থেকে স্বয়ংক্রিয় ভাবে উন্মোচিত হবে। বণ্ডার শুধুমাত্র “এই ইউপি তে ব্যবহৃত মান (In USD)” তথ্য প্রদান করে “যোগ করুন” বাটনে ক্লিক করে তথ্য সংযুক্ত করবেন।

চিত্রঃ ব্যাক টু ব্যাক এলসির তথ্য প্রদান (১)

চিত্রঃ ব্যাক টু ব্যাক এলসির তথ্য প্রদান (২)

উৎপাদিত পণ্যের তথ্য সংযুক্ত করতে “+যোগ করুন” বাটনে ক্লিক করতে হবে। এরপর উন্মোচিত ফর্মে প্রয়োজনীয় তথ্য প্রদান করে উৎপাদিত পণ্যের তথ্যসংযুক্ত করতে পারবেন।



চিত্রঃ উৎপাদিত পণ্যের তথ্য প্রদান (১)

উৎপাদিত পণ্যের তথ্য

উৎপাদিত পণ্যের নাম *

...নির্বাচন করুন...

অতিরিক্ত তথ্য

যোগ করতে ক্লিক করুন

যোগ করুন

চিত্রঃ উৎপাদিত পণ্যের তথ্য প্রদান (২)

প্রফর্মা চালানের তথ্য সংযুক্ত করতে “+যোগ করুন” বাটনে ক্লিক করতে হবে। এরপর উন্মোচিত ফর্মে প্রয়োজনীয় তথ্য প্রদান করে উৎপাদিত পণ্যের তথ্যসংযুক্ত করতে পারবেন।

চিত্রঃ প্রফর্মা চালানের তথ্য প্রদান (১)

চিত্রঃ প্রফর্মা চালানের তথ্য প্রদান (২)

ইএক্সপি থেকে ইউপি

ইএক্সপি থেকে ইউপি বাছাই করার পর নিম্নোক্ত ফর্ম উন্মোচন হবে, যেখানে বন্ডার ইউপি ক্রেতা সংযুক্তি এবং উৎপাদিত পণ্যের তথ্য প্রদান করবেন।

ইউপির তথ্য		
ইউপির নাম *	ইএক্সপি নম্বর *	ইএক্সপি ইউপি অধিবেশন
ইএক্সপি থেকে ইউপি		DDMM/YYYY
ক্রেতার বিজ্ঞপ্তি এন	ক্রেতার নাম *	ক্রেতার ঠিকানা *
একটি ক্রেতার নম্বর	একটি ক্রেতার অধিবেশন	বিশেষী ব্যাকের তথ্য *
DDMM/YYYY	DDMM/YYYY	
ক্রেতার ক্রেতার অধিবেশন	ক্রেতার ক্রেতার মেসন শেয়ার অধিবেশন *	
DDMM/YYYY	DDMM/YYYY	
মাস্টার এলসি *	সেভ	
মাস্টার এলসি নম্বর (ইউএসবি) *	মাস্টার এলসি অধিবেশন	মাস্টার এলসি মেসনশীপের অধিবেশন
	DDMM/YYYY	DDMM/YYYY
অনশিট ব্যালেন্স (ইউএসবি) *	এই ইউপিডের নামকৃত মান (ইউএসবি) *	
উৎপাদিত পণ্যের তথ্য		
+ যোগ করুন		
যাচাই করুন		
পরিচালনা করুন		

চিত্রঃ ইএক্সপি থেকে ইউপি

ইউপির তথ্য প্রদানের ক্ষেত্রে বড়ার নিম্নোক্ত তথ্য প্রদান করবেন।

ইউপির তথ্য

ইউপির বড়ার *
ইউপির থেকে ইউপি

ইউপির মতন *

ইউপির ইউপি তারিখ
DD/MM/YYYY

কোডার বিআইএন

কোডার নাম *

কোডার ঠিকানা *

প্রথমী চালান মতন

প্রথমী চালানের তারিখ
DD/MM/YYYY

বিশেষ ব্যাকের তথ্য *

স্বাক্ষরী করণের তারিখ
DD/MM/YYYY

স্বাক্ষরী করণের মোবাইল ফোনের তারিখ
DD/MM/YYYY

মাস্টার এসসি *

ডায়

মাস্টার এসসি ফুলা (ইউএসডি) *

মাস্টার এসসি তারিখ
DD/MM/YYYY

মাস্টার এসসি মোবাইলফোনের তারিখ
DD/MM/YYYY

অন্যটি ব্যালেন্স (ইউএসডি) *

এই ইউপিরে ব্যাকের মনে (ইউএসডি) *

উৎপাদিত পণ্যের তথ্য

+ যোগ করুন

হাটের করুন

সংশোধন করুন

চিত্রঃ ইউপির তথ্য প্রদান

উৎপাদিত পণ্যের তথ্য সংযুক্ত করতে “+ যোগ করুন” বাটনে ক্লিক করতে হবে। এরপর উন্মোচিত ফর্মে প্রয়োজনীয় তথ্য প্রদান করে উৎপাদিত পণ্যের তথ্য সংযুক্ত করতে পারবেন।

চিত্রঃ উৎপাদিত পণ্যের তথ্য প্রদান (১)

চিত্রঃ উৎপাদিত পণ্যের তথ্য প্রদান (২)

প্রফর্মা চালানের তথ্য সংযুক্ত করতে “+যোগ করুন” বাটনে ক্লিক করতে হবে। এরপর উন্মোচিত ফর্মে প্রয়োজনীয় তথ্য প্রদান করে উৎপাদিত পণ্যের তথ্যসংযুক্ত করতে পারবেন।

চিত্রঃ প্রফর্মা চালানের তথ্য প্রদান (১)

চিত্রঃ প্রফর্মা চালানের তথ্য প্রদান (২)

আইপি ও ইএক্সপি থেকে ইউপি

আইপি ও ইএক্সপি থেকে ইউপি বাছাই করার পর নিম্নোক্ত ফর্ম উন্মোচন হবে, যেখানে বন্ডার ইউপি ফ্রেতা সংযুক্তি, ব্যাক টু ব্যাক এলসির তথ্য এবং উৎপাদিত পণ্যের তথ্য প্রদান করবেন।

[illegible]

চিত্রঃ আইপি ও ইএক্সপি থেকে ইউপি

আইপি ও ইএক্সপি থেকে ইউপি বাছাই করার পর, বন্ডার নিম্নোক্ত ইউপি সম্পর্কিত তথ্য প্রদান করবেন।

ইউপির তথ্য

ইউপির ধরণ * আইপি & ইএক্সপি থেকে ইউপি	ইপিজেড * ---নির্বাচন করুন---	আইপি নম্বর*
আইপি ইস্যুর তারিখ DD/MM/YYYY	ইএক্সপি নম্বর *	ইএক্সপি ইস্যুর তারিখ DD/MM/YYYY
ইএক্সপি মোকাদ্দাতির তারিখ DD/MM/YYYY	ফ্রেমতার বিআইএন	ফ্রেমতার নাম *
ফ্রেমতার ঠিকানা *	মাষ্টার এলসি/ সেলস কন্ট্রোল/ টিটি নম্বর	মাষ্টার এলসি মূল্য (In USD)*
মাষ্টার এলসি/ সেলস কন্ট্রোল/ টিটি তারিখ DD/MM/YYYY	মাষ্টার এলসি/ সেলস কন্ট্রোল/ টিটি মোকাদ্দাতির তারিখ DD/MM/YYYY	গ্রাহক চালায় নম্বর
গ্রাহক চালায়ের তারিখ DD/MM/YYYY	ব্যাংকের নাম * ---নির্বাচন করুন---	ব্যাংক কোড * ---নির্বাচন করুন---
ব্যাংকের শাখা * ---নির্বাচন করুন---	বিশেষ ব্যাংকের তথ্য *	জাহাজীকরণের তারিখ DD/MM/YYYY
জাহাজীকরণের মেয়াদ শেষের তারিখ * DD/MM/YYYY		

ব্যাংক টু ব্যাংক এলসির তথ্য

+ যোগ করুন

উৎপাদিত পণ্যের তথ্য

+ যোগ করুন

বাতিল করুন

সংরক্ষণ করুন

চিত্রঃ ইউপির তথ্য প্রদান

ব্যাক টু ব্যাক এলসির তথ্য প্রদান করতে “+যোগ করুন” বাটনে ক্লিক করতে হবে। এরপর উন্মোচিত ফর্মে প্রয়োজনীয় তথ্য প্রদান করে ব্যাক টু ব্যাক এলসির তথ্য সংযুক্ত করতে পারবেন। এক্ষেত্রে বণ্ডার ব্যাক টু ব্যাক এলসি বাছাই করবেন এবং বাছাই করার পর বাকি তথ্য গুলো সিস্টেম থেকে স্বয়ংক্রিয় ভাবে উন্মোচিত হবে। বণ্ডার শুধুমাত্র “এই ইউপি তে ব্যবহৃত মান (In USD)” তথ্য প্রদান করে “যোগ করুন” বাটনে ক্লিক করে তথ্য সংযুক্ত করবেন।

চিত্রঃ ব্যাক টু ব্যাক এলসির তথ্য প্রদান (১)

চিত্রঃ ব্যাক টু ব্যাক এলসির তথ্য প্রদান (২)

উৎপাদিত পণ্যের তথ্য সংযুক্ত করতে “+ যোগ করুন” বাটনে ক্লিক করতে হবে। এরপর উন্মোচিত ফর্মে প্রয়োজনীয় তথ্য প্রদান করে উৎপাদিত পণ্যের তথ্যসংযুক্ত করতে পারবেন।


চিত্রঃ উৎপাদিত পণ্যের তথ্য প্রদান (১)

চিত্রঃ উৎপাদিত পণ্যের তথ্য প্রদান (২)

প্রফর্ম্যা চালানের তথ্য সংযুক্ত করতে “+যোগ করুন” বাটনে ক্লিক করতে হবে। এরপর উন্মোচিত ফর্মে প্রয়োজনীয় তথ্য প্রদান করে উৎপাদিত পণ্যের তথ্যসংযুক্ত করতে পারবেন।

চিত্রঃ প্রফর্ম্যা চালানের তথ্য প্রদান (১)

চিত্রঃ প্রফর্ম্যা চালানের তথ্য প্রদান (২)



বাংলাদেশ কাস্টম ও
আলোকসম্পদ বিভাগ


←

English

English

Mukhannisa Begum

কাস্টমার



ড্যাশবোর্ড

নতুন নথি/নথির আবেদন

এইচ.এস. ফর্ম

ইউপি

ইউপি

নিয়মিত নথি

নথি/নথি

প্রাপ্ত

নথি

নথি/নথি

নথি

ইউপি বিবরণ

নথি

নথি

নথি

নথি

নথি

নথি

নথি

নথি

নথি

নথি

নথি

নথি

ইউপি/ইউপি/ইউপি

নথি

নথি

নথি

নথি

নথি

নথি

নথি

নথি

নথি

নথি

নথি

ইউপি/ইউপি/ইউপি

নথি

নথি

নথি

নথি

নথি

নথি

নথি

নথি

নথি

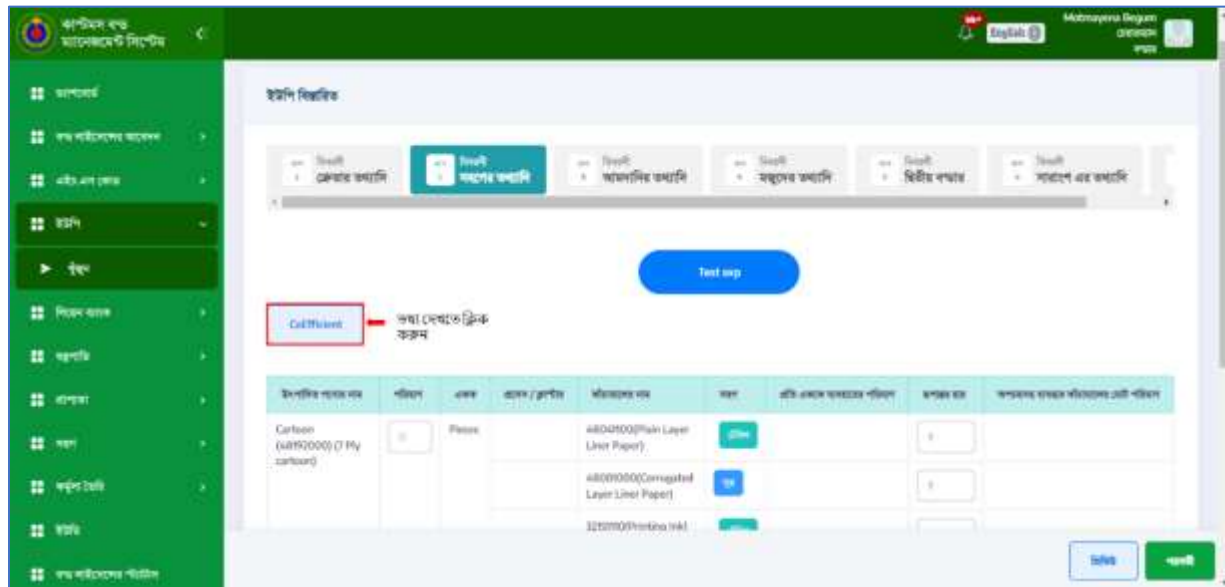
নথি

নথি

۲۷

২। সহগের তথ্যাদি

দ্বিতীয় ট্যাবে তথ্য প্রদান করতে “সহগের তথ্যাদি” ট্যাব এ ক্লিক করতে হবে অথবা পূর্ববর্তী পেইজ থেকে আসতে হবে। এই ট্যাব এ বন্ডার অনুমোদিত সহগ এবং সহগের তথ্য দেখতে পারবেন। “CoEfficient” বাটনে ক্লিক করলে তথ্য প্রদর্শন করবে।



চিত্রঃ অনুমোদিত সহগ প্রদর্শন

“CoEfficient” বাটনে ক্লিক করলে নিম্নোক্ত পেইজটি উন্মোচিত হবে।

১৯৮৭ সালের ১১ নভেম্বর
 ১৯৮৭ সালের ১১ নভেম্বর
 ১৯৮৭ সালের ১১ নভেম্বর

[illegible]

1. **የጥያቄ ስራው ለመጀመሪያ ጊዜ ለማድረግ የሚያስፈልጉ ምርመራ/መመዝገቢያ/የብድር ማጣቀሻ ማስቀመጥ**
2. **የመመዝገቢያው ስራ ለመጀመሪያ ጊዜ ለማድረግ የሚያስፈልጉ ምርመራ/መመዝገቢያ/የብድር ማጣቀሻ ማስቀመጥ**
3. **የጥያቄው ስራ ለመጀመሪያ ጊዜ ለማድረግ የሚያስፈልጉ ምርመራ/መመዝገቢያ/የብድር ማጣቀሻ ማስቀመጥ**
4. **የሰነድ ስራ ለመጀመሪያ ጊዜ ለማድረግ የሚያስፈልጉ ምርመራ/መመዝገቢያ/የብድር ማጣቀሻ ማስቀመጥ**
5. **የጥያቄ ስራ ለመጀመሪያ ጊዜ ለማድረግ የሚያስፈልጉ ምርመራ/መመዝገቢያ/የብድር ማጣቀሻ ማስቀመጥ**
6. **የመመዝገቢያ ስራ ለመጀመሪያ ጊዜ ለማድረግ የሚያስፈልጉ ምርመራ/መመዝገቢያ/የብድር ማጣቀሻ ማስቀመጥ**
7. **የጥያቄ ስራ ለመጀመሪያ ጊዜ ለማድረግ የሚያስፈልጉ ምርመራ/መመዝገቢያ/የብድር ማጣቀሻ ማስቀመጥ**

0000-0001-9786-441X

© 2004 Blackwell Publishing Ltd, *Journal of Internal Medicine* 255: 103–110

Flavor of Product:	Cartoon (Oreo) (100%)
Additional information:	7 Flly cartoon
Unit:	1000 Pieces

Name of Projects	Name of Raw Materials	Raw Material Amount	Unit	Consumption of Raw Materials			Gross
				Net	Wastage(%)	Shrinkage(%)	
	Plain Layer Liner Paper	0	Kg	34000	0	0	34000
	Corrugated Layer Sheet Paper	0	Kg	Corrugated Layer Medium Paper A = $\frac{\bar{L} + L + 80\% \times W + CS/M + 2 \times N \times P}{100 + 100 + 1000} \pm 80\% = \frac{\bar{L} + L + 48\% \times W + CS/M + 2 \times N \times P}{500 + 100 + 1000}$			Kg
	Printing Ink	0	Kg	200	0	0	0.20
	Glass	0	Kg	9000	0	0	9000

STUDY LIMITATIONS

© 1996 by WILEY-Liss, Inc.

Item 14 = $\overline{B3}$ (Continued)

Table 44-14 (Continued)

www.tellingstoriesindia.com

average: $\pm 1.1 \pm 10\%$ in 6 coordinates

$$\text{deg}(W) = H^1 + W^1 + 2 \cdot \text{Coordinate}$$

without edge crossing over.

$$\text{Corrugated Layer/ Machine Paper A} = \frac{1 + 1 + 80\% \cdot W + GSM + 2 \cdot NaP}{100 \cdot 100 \cdot 1000} + 8\% \cdot \frac{1 + 1 + 40\% \cdot W + GSM + 2 \cdot NaP}{100 \cdot 100 \cdot 1000} \cdot \eta_2$$

Name of product	Cartoon (Oxipolox)
Additional information	1. Fly
Unit	1000 (Bates)

2024 Projections						
Name of Process	Name of Raw Materials	Raw Material Amount	Unit	Consumption of Raw Materials		
				Net	Wastage(%)	Shrinkage(%)
	Corrugated Light Grey Paper	0	Mg	2000	0	0
	Glazing Ink	0	Mg	2000	0	0
	Glaze	0	Mg	2000	0	0

এক্ষেত্রে আবেদনকারী রূপান্তরের হার প্রদান করবেন নির্দিষ্ট ফিল্ডে এবং সিস্টেম থেকে তথ্য স্বয়ংক্রিয় ভাবে গননা করা হবে। তথ্য দেখতে করতে “প্রিভিউ” বাটনে ক্লিক করতে হবে এবং পরবর্তী ট্যাবে যেতে “পরবর্তী” বাটনে ক্লিক করতে হবে।

খাদ্য নিয়ন্ত্রণের সিস্টেম

English

Mohammed Rezaul Karim

ইউএস বিজ্ঞপ্তি

Test app

Call Metrics

উৎপাদন প্যারামিটার নাম	পরিমাপ	একক	প্রদেয় / গ্রহণীয়	উৎপাদনের সময়	মূল্য	এটি একটি আনুষঙ্গিক পরিমাপ	অপেক্ষার সময়	অপেক্ষার সময়ের পরিমাপের মোট পরিমাপ
Cartoon (with 2000) (7 Ply cartoon)		Piece		48047000(Plain Layer Liner Paper)	প্রিভিউ	অন্য প্রদান করুন		
				48080000(Corrugated Layer Liner Paper)	প্রিভিউ			
				22101000(Printing Ink)	প্রিভিউ			

প্রিভিউ করুন ক্লিক করুন

প্রিভিউ

পরবর্তী

পরবর্তী পেজের দিকে ক্লিক করুন

চিত্রঃ সহগের তথ্যাদি

৩। আমদানির তথ্যাদি

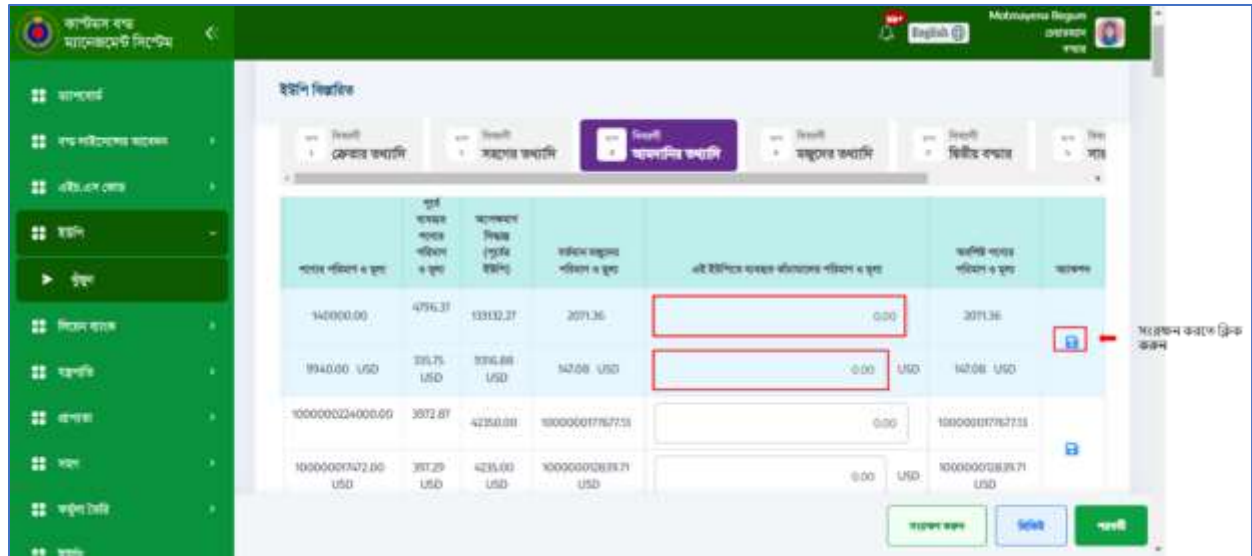
বন্ডার “আমদানি তথ্যাদি” তথ্য প্রদান করতে তৃতীয় ট্যাব এ ক্লিক করতে হবে। এক্ষেত্রে নিম্নোক্ত পেইজ উন্মোচিত হবে যেখানে বন্ডার আমদানি কৃত পণ্যের বিস্তারিত দেখতে পারবেন।

ইউপি নং	এসি নং	বুলক ইন্ট্রান্স নং	বিল নং	আমদানিকৃত পণ্যের নাম	এইচ.এস কোড	পণ্যের পরিমাণ ও মূল্য	পূর্ণ পণ্যের পরিমাণ ও মূল্য	অপেক্ষাকৃত শিফার (পূর্ণ বিবরণ)	বর্তমান বন্ডারের পরিমাণ ও মূল্য
IMPORT	0000296022030547		2022604	SUMMER STONE 3-5 CM	25191000	140000.00	4796.37	133132.27	2031.36
			12-12-2022			3940.00 USD	335.75 USD	3916.88 USD	167.08 USD

চিত্রঃ আমদানি তথ্যাদি

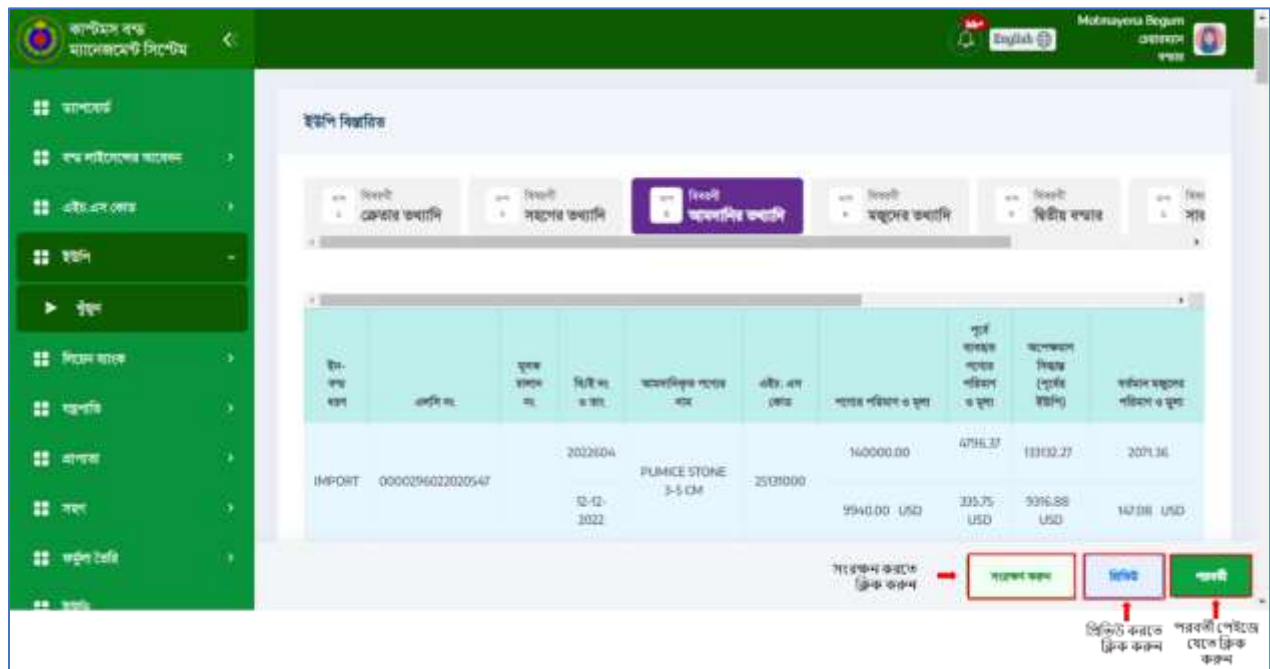
এক্ষেত্রে "এই ইউপিতে ব্যবহৃত কাঁচামালের পরিমাণ এবং মূল্য" এর তথ্য প্রদান করতে হবে। কাঁচামালের ওজন অনুযায়ী সিস্টেম থেকে দাম গননা করা হবে। এখানে বন্ডার প্রয়োজনীয় ক্ষেত্রগুলিতে ইনপুট দেবে, অন্যথায় অন্যান্য ক্ষেত্রগুলো 0 (শূন্য) হিসাবে রাখতে হবে। বন্ডার "সংরক্ষণ করুন" আইকনে ক্লিক করে প্রতিটি ক্ষেত্র সংরক্ষণ করতে পারবেন।

ইনপুট কখনই ট্যাব 2 থেকে আসা মানের চেয়ে বেশি হতে পারবে না। বন্ডার তার পছন্দ অনুযায়ী B/E নির্বাচন করতে পারে। এতে ব্যবহৃত মান ইনপুট করার পর অবশিষ্ট স্টক সয়ংক্রিয়ভাবে পরিবর্তন হয়ে যাবে।



চিত্রঃ এই ইউপিতে ব্যবহৃত কৌচামালের পরিমাণ এবং মূল্য তথ্য প্রদান

তথ্য প্রদানের পর, তথ্য সংরক্ষণ করতে “সংরক্ষণ করুন” বাটনে ক্লিক করতে হবে। আবেদনের তথ্য প্রিভিউ করতে “প্রিভিউ” বাটনে ক্লিক করতে হবে। অন্যথায় পরবর্তী ট্যাব এ যেয়ে “পরবর্তী” বাটনে ক্লিক করতে হবে।



চিত্রঃ তথ্য সংরক্ষণ

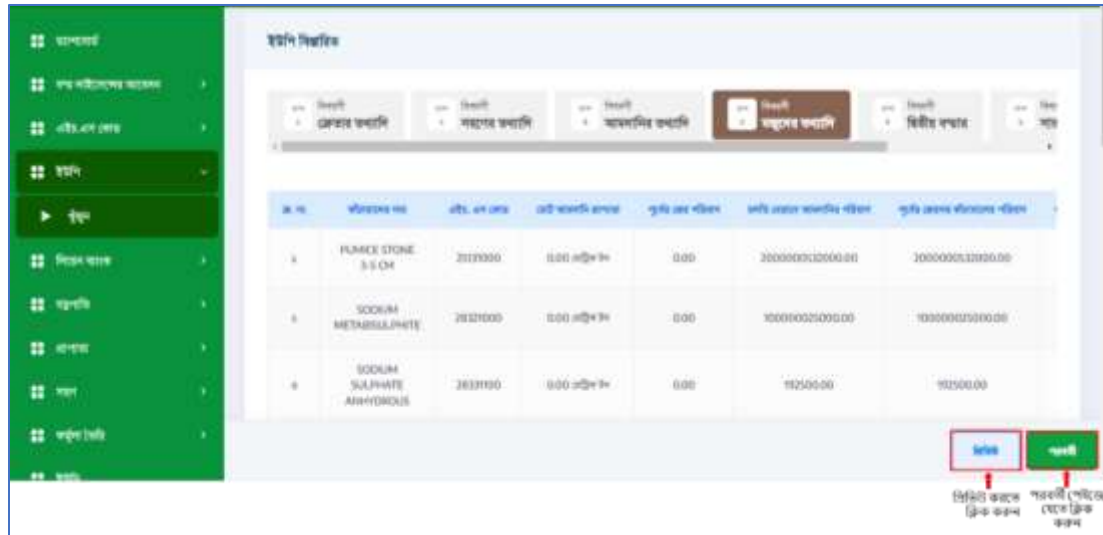
৪। মজুদের তথ্যাদি

বন্ডার “মজুদের তথ্যাদি” তথ্য প্রদান করতে চতুর্থ ট্যাব এ ক্লিক করতে হবে। এক্ষেত্রে নিম্নোক্ত পেইজ উন্মোচিত হবে যেখানে বন্ডার মজুদকৃত কাঁচামালের তথ্য বিস্তারিত দেখতে পারবেন। এক্ষেত্রে কোন তথ্য পরিবর্তন করতে পারবেন না।

ক্র.সং.	বর্ণনামূলক নাম	এইচ.এস কোড	মোট আদানি রাশিমা	মুদ্রিত মোট পরিমাণ	মোট মোজার আদানি পরিমাণ	মুদ্রিত মোজার আদানি পরিমাণ
১	PUMICE STONE 3-5 CM	25129000	০.০০ মেট্রিক টন	০.০০	২০০০০০০০.০০	২০০০০০০০.০০
৪	SODIUM METABISULPHITE	28329000	০.০০ মেট্রিক টন	০.০০	১০০০০০০০.০০	১০০০০০০০.০০
৬	SODIUM SULPHATE ANHYDROUS	28339000	০.০০ মেট্রিক টন	০.০০	১১২০০.০০	১১২০০.০০

চিত্রঃ মজুদের তথ্যাদি

এক্ষেত্রে আবেদনের তথ্য প্রিভিউ করতে “প্রিভিউ” বাটনে ক্লিক করতে হবে। অন্যথায় পরবর্তী ট্যাব এ যেয়ে “পরবর্তী” বাটনে ক্লিক করতে হবে।



চিত্রঃ তথ্য প্রিভিউ ও পরিবর্তী পেইজ

৫। দ্বিতীয় বণ্ডার

“দ্বিতীয় বণ্ডার” ট্যাবে বণ্ডার দ্বিতীয় কোন বন্দারের তথ্য প্রদান করতে পারবেন। পঞ্চম ট্যাবে ক্লিক করার পর বণ্ডার নিম্নোক্ত পেইজটি দেখতে পারবেন যেখানে “+ দ্বিতীয় বণ্ডার যোগ করুন” বাটনে ক্লিক করতে হবে। এই ট্যাবটি ঐচ্ছিক এবং প্রয়োজন অনুযায়ী পূরণ করা যাবে।



চিত্রঃ দ্বিতীয় বণ্ডারের তথ্য প্রদান (১)

“+ দ্বিতীয় বন্ডার যোগ করুন” বাটনে ক্লিক করার পর নিম্নোক্ত ফর্ম উন্মোচিত হবে। ফর্মটিতে প্রতিষ্ঠানের নাম ও বিন নম্বর, প্রতিষ্ঠানের নাম, বন্ড লাইসেন্স নম্বর, মাস্টার এলসি, ফরেইন ব্যাক টু ব্যাক এলসি নম্বর, ফরেইন ব্যাক টু ব্যাক এলসি মূল্য এবং কাজের ধরণ বাছাই ও তথ্য প্রদান করতে হবে।

দ্বিতীয় বন্ডারের তথ্য সংযুক্তি

ব্যাক টু ব্যাক এলসির তথ্য

ব্যাক টু ব্যাক এলসি নম্বর	ইস্যুর তারিখ	এই ইউনিটে ব্যবহৃত মূল্য	অ্যাকশন
			+ যোগ করুন

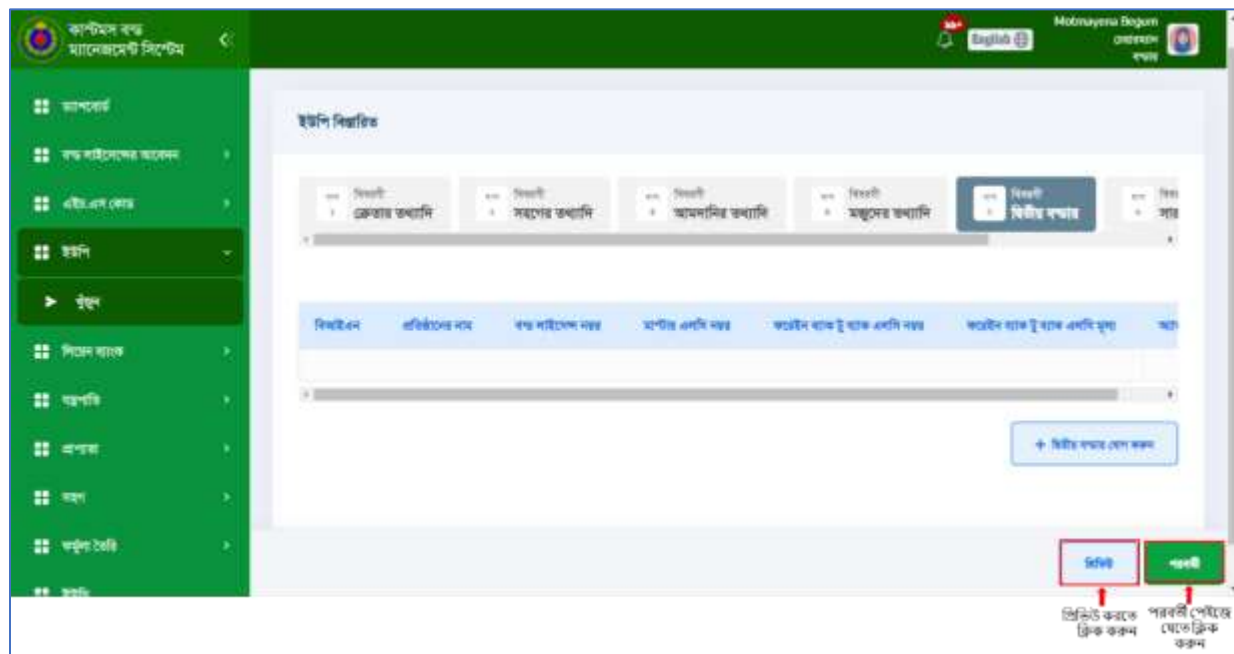
উৎপাদিত পণ্যের তথ্য

উৎপাদিত পণ্যের নাম	পরিমাণ	একক	অ্যাকশন
			+ যোগ করুন

চিত্রঃ দ্বিতীয় বন্ডারের তথ্য প্রদান (২)

দ্বিতীয় বন্ডারের তথ্য প্রদান করার পর ব্যাক টু ব্যাক এলসির তথ্য প্রদান করতে “যোগ করুন” বাটনে ক্লিক করলে নিম্নোক্ত ফর্মটি উন্মোচিত হবে। এখানে প্রয়োজনীয় তথ্য প্রদান করে “যোগ করুন” বাটনে ক্লিক করতে হবে।

দ্বিতীয় বণ্ডার যোগকরনের পর, আবেদনের তথ্য প্রিভিউ করতে “প্রিভিউ” বাটনে ক্লিক করতে হবে। অন্যথায় পরবর্তী ট্যাব এ যেয়ে “পরবর্তী” বাটনে ক্লিক করতে হবে।



চিত্রঃ প্রিভিউ ও পরবর্তী পেইজ

৬। সারাংশ এর তথ্যাদি

প্রদত্ত সকল তথ্যের সারাংশ দেখতে “সারাংশ এর তথ্যাদি” সম্পর্কিত ষষ্ঠ ট্যাব এ ক্লিক করতে হবে। বডার সকল তথ্য দেখতে পারবেন এবং “প্রতিষ্ঠানের বিরুদ্ধে কোন অনিয়ম মামলা /দাবিনামা আছে কিনা” সম্পর্কিত তথ্য প্রদানে “হ্যাঁ” অথবা “না” বাছাই করতে হবে।

চিত্রঃ সারাংশ এর তথ্যাদি

তথ্য প্রদানের পর, তথ্য সংরক্ষণ করতে “সংরক্ষণ করুন” বাটনে ক্লিক করতে হবে। আবেদনের তথ্য প্রিভিউ করতে “প্রিভিউ” বাটনে ক্লিক করতে হবে। অন্যথায় পরবর্তী ট্যাব এ যেয়ে “পরবর্তী” বাটনে ক্লিক করতে হবে।

কমিউনিস বস
ম্যানেজমেন্ট সিস্টেম

English Motmayena Begum
প্রোগ্রামার
লগইন

ইউপি বিজ্ঞপ্তি

ক্রম	বিবরণী	ক্রেতার তথ্য	সরকারি তথ্য	আবেদনকারীর তথ্য	মজুরের তথ্য	স্থানীয় বন্দার
১	বর্ডার কন্ট্রোল (স্ট্রিক্ট টাউ)					০.০০
২	জলদি ক্রয় (ইউ এন ডলার)					৩০০.০০
৩	আবেদনকারীর আবেদনকারী ক্রয় (ইউ এন ডলার)					০
৪	স্থানীয় বন্দার ক্রয় (ইউ এন ডলার)					০.০০ %

অতিরিক্তের বিবরণ কোন অতিরিক্ত মামলা / পরিবর্তন আছে কিনা

☐ হ্যাঁ ☒ না

সংরক্ষণ করুন

বিলিট

পরবর্তী

সংরক্ষণ করুন

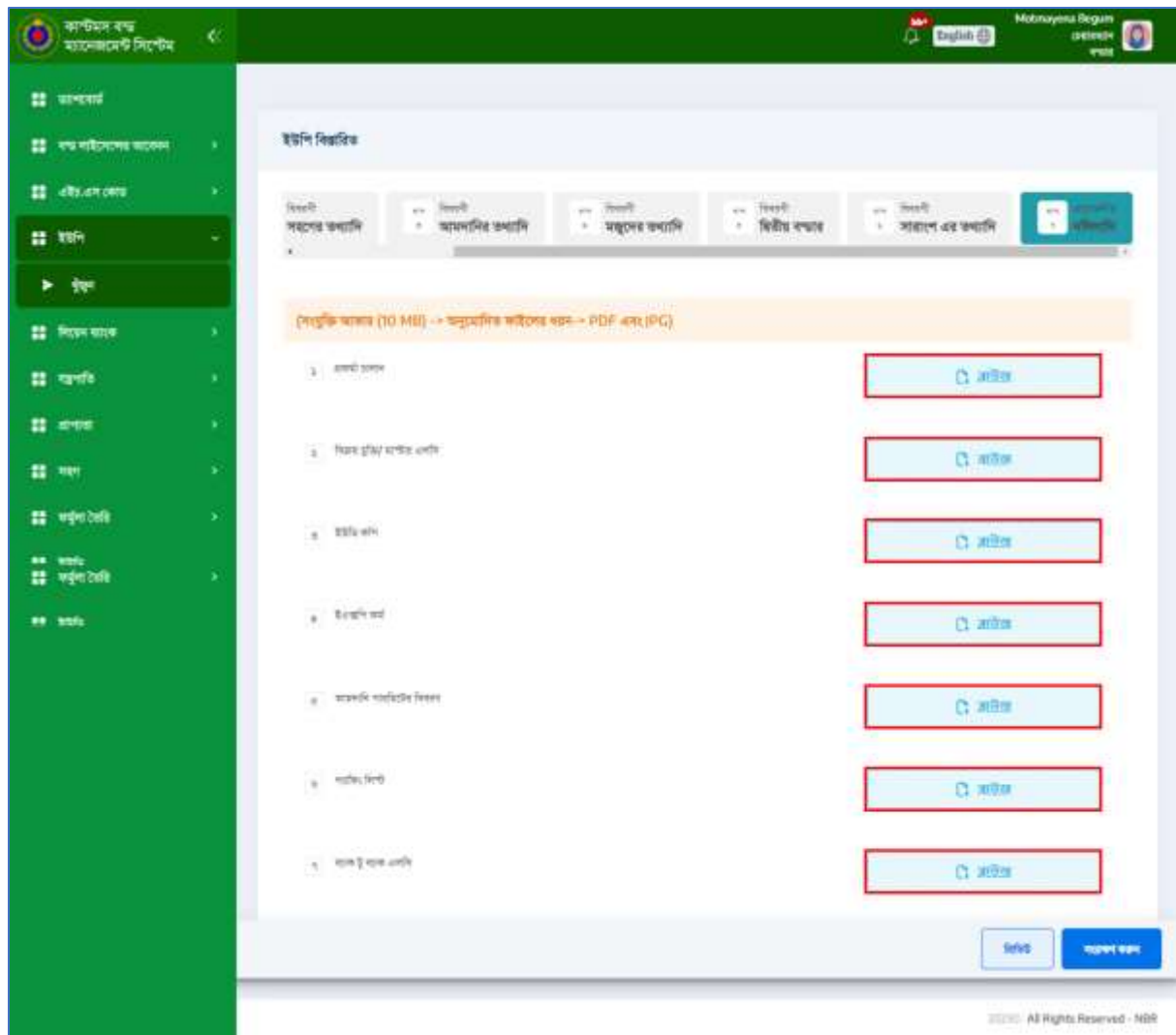
বিলিট করতে ক্লিক করুন

পরবর্তী পেইজে যেতে ক্লিক করুন

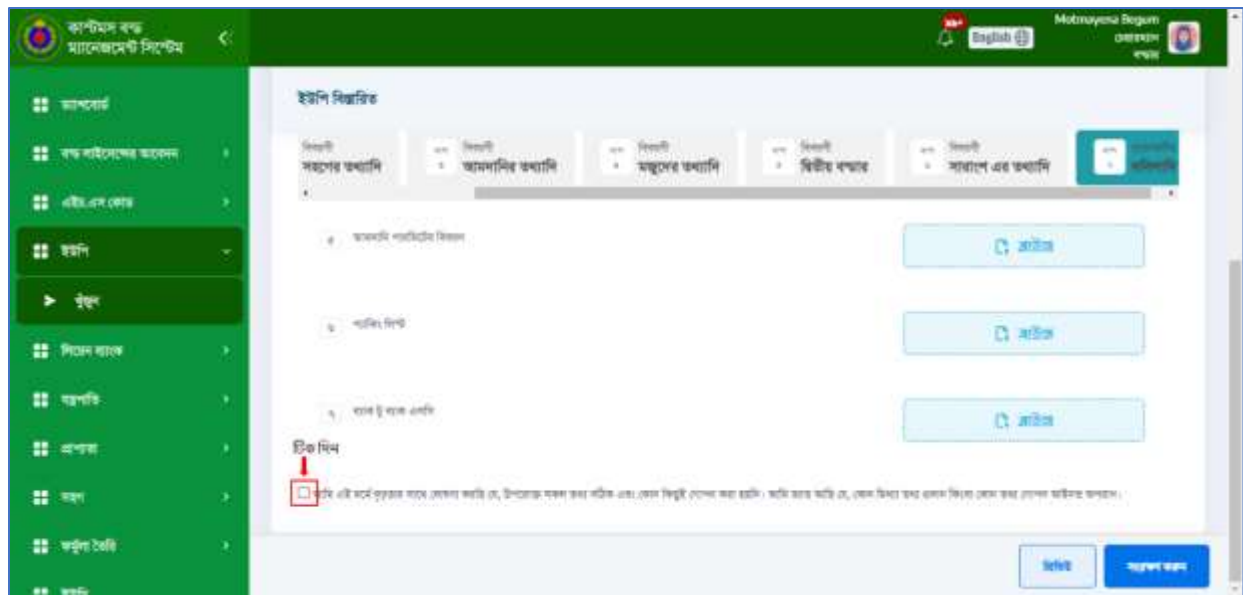
চিত্রঃ তথ্য সংরক্ষণ

৭। দলিলাদি

আবেদন সম্পর্কিত তথ্য প্রদানের পর আবেদন সম্পর্কিত দলিলাদি প্রদানের জন্য সপ্তম ট্যাবে ক্লিক করতে হবে। ক্লিক করার পর নিম্নোক্ত ফর্ম উন্মোচিত হবে যেখানে বন্ডার প্রয়োজনীয় দলিলাদি প্রদান করবেন। দলিলাদি আপলোড করার পর নিম্ন লিখিত ঘোষণাতে টিক দিতে হবে।

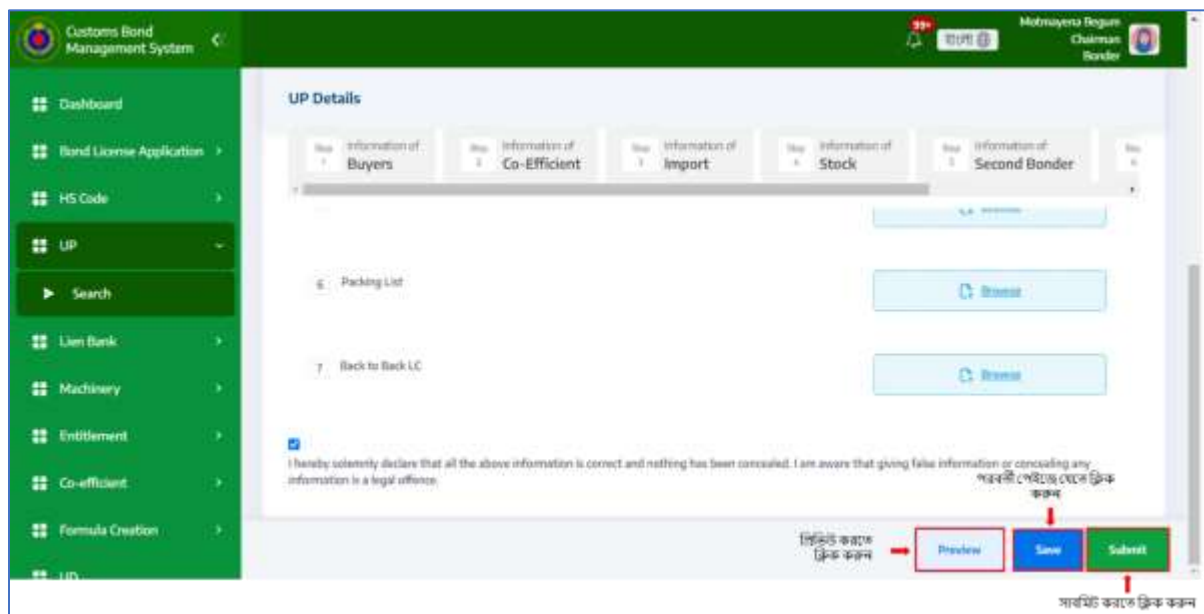


চিত্রঃ দলিলাদি আপলোড



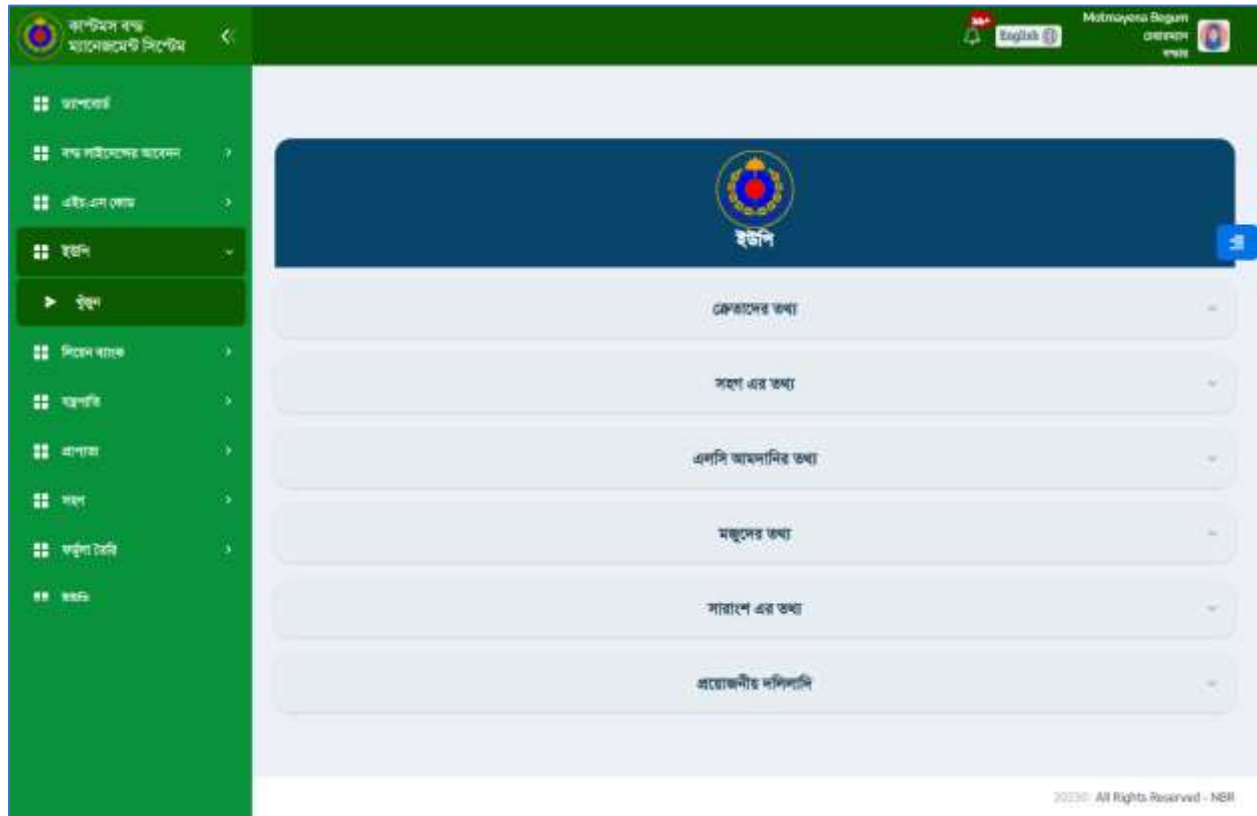
চিত্রঃ ঘোষণা স্বীকার

ঘোষণাটি অনুমোদন করার পর “সাবমিট” বাটনটি উন্মোচিত হবে। অন্যথায় বন্ডার আবেদনটি সাবমিট করতে পারবেন না। আবেদনটি সাবমিট করতে “সাবমিট” বাটনে ক্লিক করতে হবে। তথ্য প্রদানের পর বন্ডার আবেদনটি দেখতে “প্রিভিউ” বাটনে ক্লিক করবেন। তথ্য সংরক্ষণ করতে “সংরক্ষণ করুন” বাটনে ক্লিক করতে হবে।



চিত্রঃ আবেদন প্রিভিউ ও সংরক্ষণ

প্রিভিউ বাটনে ক্লিক করার পর নিম্নোক্ত পেইজটি উন্মোচিত হবে।



চিত্রঃ আবেদন প্রিভিউ