জনকল্যাণে রাজস্ব

বার্ষিক প্রতিবেদন

২০১৩-১৪

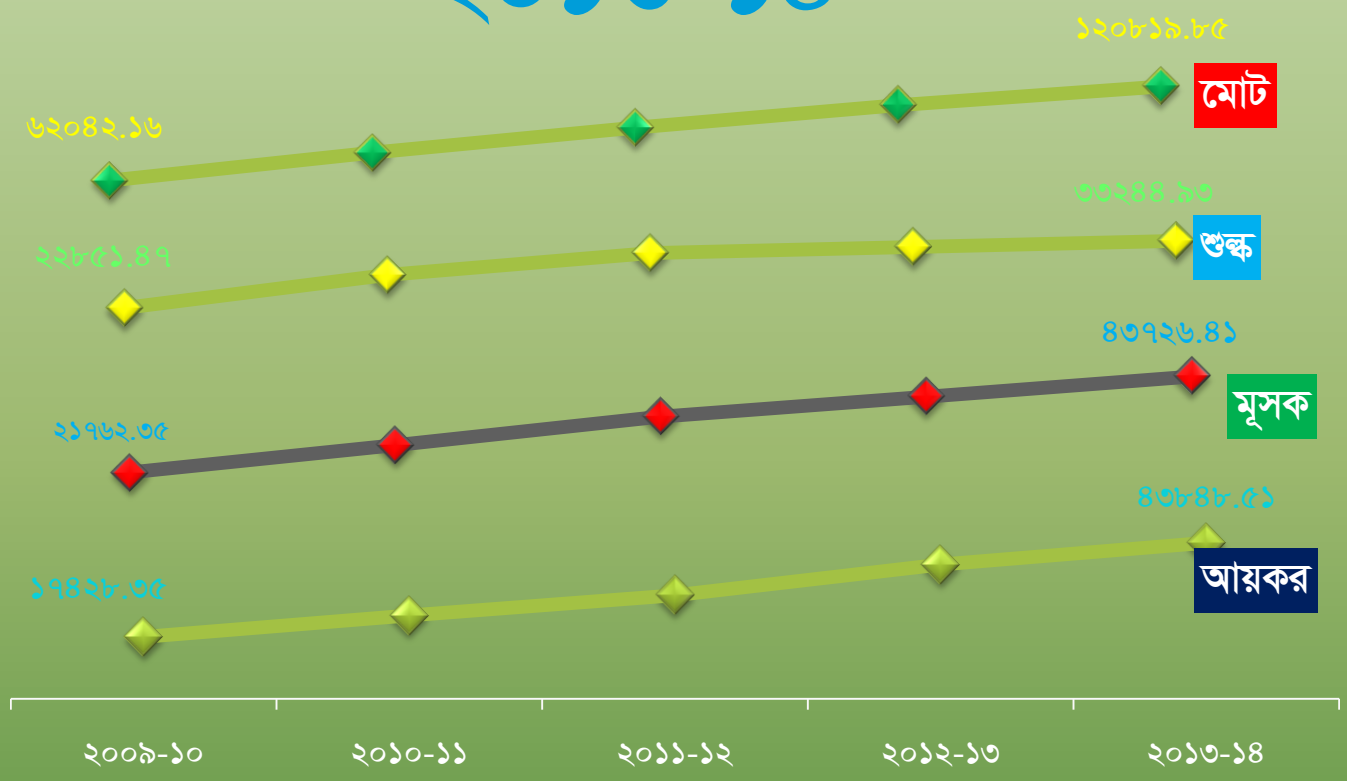

গবেষণা ও পরিসংখ্যান অনুবিভাগ

জাতীয় রাজস্ব বোর্ড

অভ্যন্তরীণ সম্পদ বিভাগ, অর্থ মন্ত্রণালয়

www.nbr.gov.bd

সচিব, অভ্যন্তরীণ সম্পদ বিভাগ ও চেয়ারম্যান, জাতীয় রাজস্ব বোর্ড এর বক্তব্য

প্রত্যক্ষ ও পরোক্ষ কর আদায় এবং রাজস্ব সংক্রান্ত তথ্যাদি নিয়ে জাতীয় রাজস্ব বোর্ডের গবেষণা ও পরিসংখ্যান অনুবিভাগ হতে প্রতিবছর বার্ষিক প্রতিবেদন প্রকাশিত হয়ে থাকে। ২০১৩-১৪ অর্থ বছরের সার্বিক কার্যক্রম সম্পর্কিত তথ্যাদি নিয়ে এ বছরও জাতীয় রাজস্ব বোর্ড এই প্রতিবেদন প্রকাশ করছে। প্রথাগতভাবে গবেষণা ও পরিসংখ্যান অনুবিভাগের এই প্রতিবেদনে সাধারণতঃ তিনটি অংশে তথ্য উপাত্ত ও পরিসংখ্যান অন্তর্ভূক্ত হয়ে আসছে, যার প্রথম অংশে বোর্ডের পরিচিতিসহ সংশ্লিষ্ট অর্থবছরের গৃহিত রাজস্ব কার্যক্রম ও সার্বিক রাজস্ব বিষয়ক তথ্য, দ্বিতীয় অংশে প্রত্যক্ষ ও পরোক্ষ কর বিষয়ক তথ্য, তৃতীয় অংশে খাতভিত্তিক বিশ্লেষণসহ রাজস্ব তথ্য, মামলা ও বকেয়া সংক্রান্ত তথ্য এবং অন্যান্য তথ্যাদির বিষয়ে সারণী অন্তর্ভূক্ত করা হয়ে থাকে। ২০১৩-১৪ অর্থবছরের এ প্রতিবেদনে প্রথমবারের মত চতুর্থ ও পঞ্চম অংশ সংযোজন করা হয়েছে। নতুনভাবে সংযোজিত চতুর্থ অংশে জাতীয় রাজস্ব বোর্ডের কাস্টমস্, মূসক ও আয়কর অনুবিভাগের সংস্কার ও আধুনিকায়ন কার্যক্রম এবং সাম্প্রতিককালে গৃহিত প্রকল্পসমূহের পরিধি ও বাস্তবায়ন অগ্রগতি সম্পর্কিত তথ্যাবলী তুলে ধরা হয়েছে। এ ছাড়া পঞ্চম অংশে জাতীয় রাজস্ব বোর্ড কর্তৃক আয়োজিত বিভিন্ন সভা, সেমিনার ও অন্যান্য কার্যক্রমের ছবির গ্যালারী সংযোজন করা হয়েছে।

যে কোন প্রতিষ্ঠানের বার্ষিক প্রতিবেদন মূলতঃ উক্ত প্রতিষ্ঠানের স্বচ্ছতা, কার্যসম্পাদন এবং জবাবদিহিতাকে চিত্রায়িত করে। এ প্রসঙ্গে উল্লেখ করা যায় যে, দেশের সার্বিক উন্নয়ন ও জনকল্যাণের লক্ষ্যে প্রয়োজনীয় সম্পদ আহরণে জাতীয় রাজস্ব বোর্ড গুরুত্বপূর্ণ ভূমিকা পালন করে আসছে। মোট সংগৃহীত রাজস্বের সিংহভাগই জাতীয় রাজস্ব বোর্ডের মাধ্যমে আদায় হয়ে থাকে, যার পরিমাণ মোট রাজস্বের ৮৩%। রাজস্ব আদায়ের ক্ষেত্রে জাতীয় রাজস্ব বোর্ডের বিগত ৫ বছরের কার্যক্রমের তথ্য পর্যালোচনায় দেখা যায় ২০০৮-০৯ অর্থবছরে যেখানে জাতীয় রাজস্ব বোর্ডের মোট আদায় ছিল ৫২,৫২৭ কোটি টাকা, সেখানে ২০১৩-১৪ অর্থবছরে তা বৃদ্ধি পেয়ে দাঁড়িয়েছে ১,২০,৮২০ কোটি টাকা। অর্থাৎ এ সময়ে প্রবৃদ্ধির হার ১৩০%, যা প্রশংসার দাবী রাখে। ইতোমধ্যে বিগত ২০১৪-১৫ অর্থবছরের রাজস্ব লক্ষ্যমাত্রা ১,৩৫,০২৮ কোটি টাকার বিপরীতে বিভিন্ন চ্যালেঞ্জের মধ্যেও মোট ১,৩৬,৮৭৯ কোটি টাকা আদায় করে জাতীয় রাজস্ব বোর্ড সকলের ভূয়সী প্রশংসা অর্জন করেছে।

শুধুমাত্র রাজস্ব আদায়ই নয়, International Good Practices - এর সাথে সঙ্গতি রেখে এবং কর প্রশাসনকে আধুনিক, প্রযুক্তিনির্ভর ও যুগোপযোগী করে তোলার উদ্দেশ্যে জাতীয় রাজস্ব বোর্ড কর্তৃক বিভিন্ন কর্ম পরিকল্পনা গ্রহণ করা হয়েছে, যা অনেকাংশে ইতোমধ্যে বাস্তবায়িত হয়েছে এবং কিছু বাস্তবায়নাধীন রয়েছে। এ সকল কর্মপরিকল্পনার মধ্যে অন্তর্ভূক্ত রয়েছে যুগোপযোগী করনীতি প্রণয়ন করা, দলিল নির্ভর পদ্ধতি পরিহার করে ডিজিটাল পদ্ধতিতে বাণিজ্যিক হিসাব সংরক্ষণ ও অনলাইন পদ্ধতিতে কর পরিশোধের ব্যবস্থা করা, প্রযুক্তিনির্ভর তথ্য ভান্ডারকে কাজে লাগিয়ে ঝুঁকি ব্যবস্থাপনা বাস্তবায়ন করা, জাতীয় রাজস্ব বোর্ড, শুল্ক ও কর কর্মকর্তা, বাংলাদেশ ব্যাংক ও করদাতাগণের মধ্যে পারস্পরিক নেটওয়ার্কিং বৃদ্ধির মাধ্যমে কর ফাঁকি রোধ করা, করদাতা ও স্টেকহোল্ডারদের সাথে সম্পর্কের উন্নয়ন, ট্রেড ফ্যাসিলিটেশন নিশ্চিতকরণসহ ট্যাক্সপেয়ার্স সার্ভিস নিশ্চিত করা ইত্যাদি।

যুগোপযোগী কর - নীতি প্রণয়নের ক্ষেত্রে উল্লেখ করা যেতে পারে যে, ইতোমধ্যে মূল্য সংযোজন কর ও সম্পূরক শুল্ক আইন-২০১২ প্রণীত হয়েছে, যা জুলাই, ২০১৬ সাল হতে বাস্তবায়নের প্রস্তুতি চলছে। কাস্টমস আইন-২০১৫ এর খসড়া চূড়ান্ত করা হয়েছে যা বর্তমানে আইন মন্ত্রণালয়ে ভেটিং পর্যায়ে আছে। ২০১৬-১৭ অর্থবছর হতে এটি বাস্তবায়ন করা যাবে মর্মে আশা করা যায়। Direct Tax Code এর খসড়া প্রণীত হয়েছে যা প্রয়োজনীয় পর্যালোচনা ও স্টেকহোল্ডাগণের মতামত গ্রহণের পর চূড়ান্ত করা হবে।

কাস্টমস্ এর আধুনিকীকরণ ও সংস্কার এর ক্ষেত্রে বিশ্বব্যাপী কাস্টমস্ ব্যবস্থায় অনুসৃত সর্বোত্তম পদ্ধতির সাথে সঙ্গতি রেখে পণ্যের শুল্কায়ন ও পণ্য ছাড়করণ প্রক্রিয়া অটোমেশনের লক্ষ্যে কাস্টমস্ স্টেশনে ইতঃপূর্বে ব্যবহৃত ASYCUDA ++ (Automated System For Customs Data) সিস্টেমের সর্বশেষ ভার্সন ASYCUDA WORLD প্রতিস্থাপন করা হয়েছে। এ সিস্টেমের মাধ্যমে কাস্টম হাউজ এবং চট্টগ্রাম বন্দরের মধ্যে Connectivity স্থাপিত হয়েছে। ব্যাংকসমূহের সাথে ঋণপত্রের (LC) তথ্যাদি বিনিময়ের লক্ষ্যে E-LC (Electronic LC) বাস্তবায়নের কাজ চলমান। এছাড়া শীঘ্রই E-Payment ব্যবস্থা চালু করা হবে। পণ্য খালাসের সাথে জড়িত একাধিক সংস্থার কার্যক্রমের সমন্বয় সাধন এবং সংশ্লিষ্ট সকল সংস্থাকে একটি নির্দিষ্ট Window - এর আওতায় আনার মাধ্যমে বাণিজ্য সহজীকরণের লক্ষ্যে একাধিক দেশে কার্যকর National Single Window (NSW) প্রবর্তনের উদ্যোগ নেয়া হয়েছে। এ লক্ষ্যে পণ্য ছাড়করণের সাথে সংশ্লিষ্ট একাধিক সংস্থা যথা BSTI, CCI&E ও Drug Administration, Quarantine Department এর সাথে Online Connectivity স্থাপনের বিষয়টি প্রক্রিয়াধীন রয়েছে।

উল্লেখ্য, আমি জাতীয় রাজস্ব বোর্ডে যোগদানের অব্যবহিত পর WCO এর সদস্য রাষ্ট্র হিসেবে বিশ্বব্যাপী কাস্টমস্ প্রশাসন সমূহের সাথে একাত্মতা প্রকাশ করে বাংলাদেশ কাস্টমস্ ২৬ শে জানুয়ারী, ২০১৫ তারিখে আন্তর্জাতিক কাস্টমস্ দিবস পালন করে। এ দিনটিকে স্মরণীয় করে রাখার লক্ষ্যে মাননীয় প্রধানমন্ত্রী স্মারক ডাকটিকেট উন্মোচন করেন। আন্তর্জাতিক কাস্টমস্ দিবসে এ বছরের প্রতিপাদ্য ছিল ‘Co-ordinated Border Management’ সীমান্তে কর্মরত একাধিক সংস্থার মধ্যে পারস্পরিক তথ্য বিনিময়, সহযোগিতা ও সমন্বয়ের মাধ্যমে বাণিজ্য সহজীকরণ এর পাশাপাশি রাষ্ট্রের নিরাপত্তা নিশ্চিত করাই Co-ordinated Border Management এর লক্ষ্য ।

আন্তর্জাতিক কাস্টমস্ দিবস ২০১৫ উদযাপন উপলক্ষে মাননীয় প্রধানমন্ত্রী বিগত ২৬/০১/২০১৫ খ্রিঃ তারিখে মন্ত্রিসভার বৈঠকের প্রারম্ভে স্মারক ডাকটিকেট উন্মোচন করে জাতীয় রাজস্ব বোর্ডের গৃহিত কর্মসূচীকে মহিমান্বিত করেন।

আন্তর্জাতিক কাস্টমস্ দিবস ২০১৫ উদ্‌যাপন অনুষ্ঠানে আগত প্রধান অতিথি মাননীয় অর্থমন্ত্রী এবং বিশেষ অতিথি মাননীয় বাণিজ্যমন্ত্রীকে স্বাগত জানিয়ে সভাকক্ষে নিয়ে যাচ্ছেন জাতীয় রাজস্ব বোর্ডের চেয়ারম্যান।

গতানুগতিক দলিল নির্ভর মূল্য সংযোজন কর (মূসক) ব্যবস্থাকে ডিজিটাল পদ্ধতিতে রূপান্তরের লক্ষ্যে নতুন প্রণীত মূল্য সংযোজন কর ও সম্পূরক শুল্ক আইন - ২০১২ বাস্তবায়নের উদ্দেশ্যে "ভ্যাট অন লাইন " প্রকল্প গ্রহণ করা হয়েছে। এ প্রকল্পের আওতায় সামগ্রিক মূসক ব্যবস্থার অটোমেশনসহ মূসক কর্মকর্তা ও কর্মচারীদের পাশাপাশি সম্মানিত করদাতাদের প্রশিক্ষণ প্রদানের ব্যাপক কর্মসূচী গ্রহণ করা হয়েছে। উক্ত প্রকল্প বাস্তবায়ন করা হলে মূল্য সংযোজন কর ব্যবস্থা ও প্রশাসন ডিজিটালাইজেশন এর মাধ্যমে ব্যবসা বান্ধব কর ব্যবস্থা চালু করা সম্ভব হবে। করদাতাগণ তাদের নিজ নিজ অংগন (বাড়ী, অফিস ইত্যাদি) - হতে রিটার্ণ দাখিল এবং E-payment এর সুযোগ পাবেন। ফলে মূসক অফিসে করদাতার ব্যক্তিগত উপস্থিতির প্রয়োজন হবে না।

ভ্যাট অনলাইন প্রকল্পের আওতায় "মূল্য সংযোজন কর ও সম্পূরক শুল্ক আইন ২০১২" এর বিষয়ে ১১ই মার্চ, ২০১৫ খ্রিঃ তারিখে ''করদাতা উদ্বুদ্ধকরণ'' শীর্ষক সেমিনারে প্রধান অতিথি হিসাবে বক্তব্য রাখছেন মাননীয় অর্থমন্ত্রী জনাব আবুল মাল আব্দুল মুহিত, এমপি, বিশেষ অতিথি ও সভাপতি হিসেবে মঞ্চে উপবিষ্ট রয়েছেন যথাক্রমে এফবিসিসিআই - এর তৎকালীন সভাপতি এবং অভ্যন্তরীণ সম্পদ বিভাগের সচিব ও জাতীয় রাজস্ব বোর্ডের চেয়ারম্যান।

২৬ শে জানুয়ারী ২০১৫ তে চট্টগ্রামে আর্ন্তজাতিক কাস্টমস্ দিবস উপলক্ষ্যে আয়োজিত একটি মত বিনিময় সভায় বক্তব্য রাখছেন অনুষ্ঠানের প্রধান অতিথি জনাব মোঃ এম. এ. মান্নান এম.পি, মাননীয় অর্থ প্রতিমন্ত্রী ।

আয়কর ব্যবস্থাপনা সহজীকরণ ও আধুনিকায়নের লক্ষ্যে Tax Administration Capacity And Taxpayers Service (TACTS) প্রকল্প গ্রহণ করা হয়েছে। এ প্রকল্পের আওতায় কেন্দ্রীয় জরিপ অঞ্চলে Tax Information Retrieval System স্থাপনের কার্যক্রম সম্পন্ন হয়েছে। এছাড়া উৎসে কর কর্তন খাতে আদায়কৃত রাজস্ব, মোট রাজস্বের মধ্যে একটি গুরুত্বপূর্ণ খাত বিধায় উৎসে কর কর্তন বিষয়ে সকল সরকারি দপ্তরের সচেতনতা বৃদ্ধির লক্ষ্যে TACTS প্রকল্পের আওতায় ০৬/০৫/২০১৫ খ্রিঃ তারিখে "উৎসে কর কর্তন ও প্রাসঙ্গিকতা" শীর্ষক সেমিনার আয়োজন করা হয়। উক্ত সেমিনারে সম্মানিত মন্ত্রিপরিষদ সচিব প্রধান অতিথি, মুখ্য সচিব মহোদয় ও সি এন্ড এজি মহোদয় বিশেষ অতিথির আসন অলংকৃত করেন। বিভিন্ন মন্ত্রণালয়/বিভাগের সিনিয়র সচিব ও সচিব মহোদয়গণ ও সংস্থা প্রধানরা সেমিনারে সক্রিয়ভাবে অংশগ্রহণ করেন।

৬ মে, ২০১৫ খ্রিঃ তারিখে TACTS প্রকল্পের আওতায় "উৎসে কর কর্তন ও প্রাসঙ্গিকতা " শীর্ষক সেমিনারে বক্তব্য রাখছেন অভ্যন্তরীণ সম্পদ বিভাগের সচিব ও জাতীয় রাজস্ব বোর্ডের চেয়ারম্যান জনাব মোঃ নজিবুর রহমান। উক্ত অনুষ্ঠানে সম্মানিত মন্ত্রিপরিষদ সচিব প্রধান অতিথি ও সম্মানিত মূখ্য সচিব বিশেষ অতিথির আসন অলংকৃত করেন।

করদাতাদের সেবা প্রদানের লক্ষ্যে ঢাকা, চট্টগ্রাম, খুলনা, রাজশাহী, সিলেট, রংপুর, কুমিল্লা ও বরিশালে কর তথ্য ও সেবা কেন্দ্র চালু করা হয়েছে। সেন্ট্রাল ইন্টেলিজেন্স সেলের সক্ষমতা বৃদ্ধির লক্ষ্যে Data Forensic Equipment ক্রয় করা হয়েছে। এছাড়া, মহামান্য সুপ্রীম কোর্টে আয়কর বিষয়ক রায়ের রেফারেন্স, জাতীয় রাজস্ব বোর্ড কর্তৃক বিভিন্ন সময়ে জারীকৃত প্রজ্ঞাপন, অর্থ আইন এবং আয়কর বিষয়ক প্রয়োজনীয় তথ্য আয়কর কর্মকর্তাদের নিকট ডিভিডি আকারে সরবরাহের লক্ষ্যে Income Tax Case Law Digest তৈরীর কাজ বর্তমানে প্রক্রিয়াধীন রয়েছে। ইতোমধ্যে ই-টিআইএন পদ্ধতি চালু হয়েছে। এর ফলে সম্মানিত করদাতাগণ বিশ্বের যে কোন স্থান হতে ঘরে বসেই ইন্টারনেট সংযোগের মাধ্যমে ই-টিআইএন নিবন্ধন করতে পারছেন।

এই সকল কর্মকান্ডের পাশাপাশি রাজস্ব আদায়ের কাজে সম্পৃক্ত সকল পর্যায়ের কর্মকর্তা/কর্মচারীদের লক্ষ্যমাত্রা ভিত্তিক কার্য সম্পাদন, কর্মদক্ষতা এবং সম্পাদিত কাজের পরিমাণ ও গুনগত মান ভিত্তিক মূল্যায়নের উদ্যোগ নেয়া হয়েছে। এ লক্ষ্যে মাননীয় প্রধানমন্ত্রীর পক্ষে সম্মানিত মন্ত্রিপরিষদ সচিব এর সাথে মাননীয় অর্থমন্ত্রীর পক্ষে অভ্যন্তরীণ সম্পদ বিভাগের সচিব ও জাতীয় রাজস্ব বোর্ডের চেয়ারম্যান এর মধ্যে একটি বার্ষিক কর্মসম্পাদন চুক্তি (Annual Performance Agreement) বিগত ৯ই মার্চ '২০১৫ তারিখে সম্পাদিত হয়েছে। সম্পাদিত চুক্তি মোতাবেক নির্ধারিত সময়ের মধ্যে লক্ষ্যমাত্রা অনুযায়ী কার্যাবলী সম্পাদনের উদ্যোগ গ্রহণের জন্য মাঠ পর্যায়ে ইতোমধ্যে নির্দেশনা দেয়া হয়েছে। সর্বোপরি সমগ্র রাজস্ব প্রশাসনে **''দুষ্টের দমন ও শিষ্টের লালন''** নীতি গ্রহণ করা হয়েছে।

মাননীয় প্রধানমন্ত্রীর উপস্থিতিতে মন্ত্রিপরিষদ সভাকক্ষে বিগত ০৯/০৩/২০১৫ খ্রিঃ তারিখে বার্ষিক কার্যসম্পাদন চুক্তি স্বাক্ষর করছেন মন্ত্রিপরিষদ সচিব ও অভ্যন্তরীণ সম্পদ বিভাগের সচিব।

রাজস্ব বোর্ডকে একবিংশ শতাব্দীর চ্যালেঞ্জ মোকাবেলায় এর তিনটি অনুবিভাগ যথাঃ আয়কর, শুল্ক ও মূসক বিভাগকে আধুনিক, স্বচ্ছ ও গতিশীলভাবে পরিচালনার লক্ষ্যে Good Governance and Modern Management (GG&MM) Framework - এর প্রবর্তন করা হয়েছে। এর আওতায় অনুসরণীয় নীতি (guidance policy) হিসেবে স্টেকহোল্ডার, করদাতা, সরকারের অন্যান্য সংস্থাসহ সকল পর্যায়ের সাথে সম্পর্ক উন্নয়ন এবং সহযোগিতার ক্ষেত্র বৃদ্ধির লক্ষ্যে ৫টি "C" এর নীতি প্রতিপালন করা হচ্ছে। এই 5C হলো - ১. Co-operation (সহযোগিতা), ২. Co-ordination (সমন্বয়), ৩. Coherence (সামঞ্জস্যতা), ৪. Commitment (অঙ্গীকার) এবং ৫. Courage (সাহস)। এছাড়া জাতীয় রাজস্ব বোর্ডকে একটি অনন্য উচ্চতায় পৌঁছানোর লক্ষ্যে এবং মাঠ পর্যায়ের সার্বিক কার্যক্রমের সুষ্ঠু সমন্বয় সাধনের নিমিত্তে এর মূল দায়িত্ব যথাযথভাবে পালনের জন্য ৫টি "F" পদ্ধতি অনুসরণের জন্য সকলকে উৎসাহিত করা হচ্ছে। এই 5F হলো ১. Fund (রাজস্ব), ২. Function (অর্পিত দায়িত্বসমূহ), ৩. Functionary (মানব সম্পদের উন্নয়ন), ৪. Facilitation (ব্যবসা-বাণিজ্যের সম্প্রসারণে নীতিগত সুবিধা প্রদান), ৫. Freedom (কর্ম ও দায়িত্বের সঠিক বিভাজন ও যথাযথ কর্মসম্পাদন)। পাশাপাশি কর্মকর্তাদের সম্পাদিত কাজের গুণগত মান নিরূপণের লক্ষ্যে Total Quality Management (TQM) এর ৫টি গুরুত্বপূর্ণ ব্যবস্থাপনা নীতি মেনে চলা হচ্ছে। এই নীতিসমূহ হলো-১. Quantity (কাজের পরিমাণগত দিক), ২. Quality (কাজের গুণগত মান), ৩. Timeliness (সময়ানুবর্তিতা), ৪. Transparency (স্বচ্ছতা ও জবাবদিহিতা), ৫. Team works/Team Building (সবাই মিলে কাজ করা)।

জাতীয় রাজস্ব বোর্ডের কর্মকর্তাগণ বর্তমানে এর গৃহীত নীতি ও কার্য পরিচালনা পদ্ধতি যথাযথভাবে অনুসরণপূর্বক কাঙ্খিত ফলাফল অর্জন ও অধিক পরিমাণে রাজস্ব আহরণের লক্ষ্যে ৫টি "I" নীতি প্রতিপালন করছে। এগুলো হলো ঃ ১. Increased Revenue Collection (অধিক রাজস্ব আহরণ), ২. Improved Office Management for Better Tax Payer Services (করদাতাদের সর্বোচ্চ সেবা নিশ্চিত করার জন্য অফিস ব্যবস্থাপনার মানোন্নয়ন), ৩. Impressive Stakeholder's Relations (স্টেকহোল্ডারদের সাথে কাঙ্খিত সম্পর্ক প্রতিষ্ঠা), ৪. Increased use of ICT (তথ্য যোগাযোগ ও প্রযুক্তির অধিক ব্যবহার নিশ্চিতকরণ) এবং ৫. Integrity (স্বচ্ছতা/সততা/ ন্যায়নিষ্ঠতা) ।

প্রসঙ্গত উল্লেখ্য যে, ইতোমধ্যে ২০১৫-১৬ অর্থবছরের রাজস্ব লক্ষ্যমাত্রা নির্ধারিত হয়েছে যা এ যাবৎ কালের মধ্যে সর্বাধিক। মোট ১,৭৬,৩৭০ কোটি টাকার রাজস্বের এ লক্ষ্যমাত্রা অর্জনের জন্য আমরা ৫ টি "P" নীতি অনুসরণ করবো। এগুলো হবে Political Guidance, People, Partnership, Planning ও Performance. ৫ টি "P" নীতি অনুসরণপূর্বক রাজস্ব আদায়ের লক্ষ্যমাত্রা অর্জনে উদ্ভাবনীমূলক উদ্যোগ হিসেবে সকল সরকারী দপ্তর, জনপ্রতিনিধি, ব্যবসায়ী - শিল্প উদ্যোক্তাদের অংশগ্রহণে মাঠপর্যায়ের প্রতিটি স্তরে (বিভাগ, জেলা - উপজেলা পর্যায়ে) রাজস্ব পরিবার (আয়কর, কাস্টমস্ ও ভ্যাট অফিসসমূহ) কর্তৃক **'রাজস্ব - সংলাপ'** অনুষ্ঠানের উদ্যোগ গ্রহণ করা হয়েছে। এই **'রাজস্ব - সংলাপ'** রাজস্ব অফিসসমূহের সেবার মান বৃদ্ধি, রাজস্বের নতুন ক্ষেত্র ও সম্ভাবনা, রাজস্ব সংগ্রহে সকলের সহযোগিতা ইত্যাদি বিষয় নিয়ে আলোচনা হচ্ছে। ইতোমধ্যে সিলেট, চট্টগ্রাম, যশোর ও বেনাপোলে অনুষ্ঠিত **'রাজস্ব - সংলাপে'** সংশ্লিষ্ট সকলে অংশগ্রহণ করেছেন এবং এতে রাজস্ব সংগ্রহে বিপুল উদ্দীপনা সৃষ্টি হয়েছে।

জাতীয় রাজস্ব বোর্ডের গৃহিত কর্মপরিকল্পনাসমূহের সফল বাস্তবায়নের মধ্য দিয়ে রাজস্ব প্রশাসন তার লক্ষ্যমাত্রা অর্জনের পাশাপাশি রাজস্ব বোর্ডকে একটি অনন্য উচ্চতায় পৌঁছাতে সক্ষম হবে মর্মে আমরা প্রত্যয় ব্যক্ত করছি। বর্তমান সরকারের রূপকল্প-২০২১ বাস্তবায়ন এবং ২০৪১ সালের মধ্যে একটি উন্নত সুখী, সমৃদ্ধ, স্বাবলম্বী ও অর্থনৈতিকভাবে শক্তিশালী বাংলাদেশ বিনির্মাণের অগ্রযাত্রায় জাতীয় রাজস্ব বোর্ড একটি সফল অংশীদার হিসাবে থাকবে - এটাই আমাদের প্রত্যাশা।

পরিশেষে, যে সকল সহকর্মীদের নিরলস প্রচেষ্টায় রাজস্ব আদায়ের মতো দূরূহ কাজ সম্পন্ন হয়েছে তাদেরকে এবং এ প্রতিবেদন সংকলন ও সম্পাদনের কাজে যারা প্রত্যক্ষ ও পরোক্ষভাবে জড়িত তাদের সকলকে আন্তরিক ধন্যবাদ ও অভিনন্দন জানাচ্ছি।

তারিখ ঃ ঢাকা,
০১ ভাদ্র, ১৪২২ বঙ্গাব্দ।
১৬ আগস্ট, ২০১৫ খ্রিস্টাব্দ।

(মোঃ নজিবুর রহমান)
সচিব
অভ্যন্তরীণ সম্পদ বিভাগ
ও
চেয়ারম্যান
জাতীয় রাজস্ব বোর্ড, ঢাকা।

সূচীপত্র

প্রথম অংশ

ক্রমিক নং	বিষয়	পৃষ্ঠা নং
০১।	জাতীয় রাজস্ব বোর্ডের পরিচিতি	৩-৪
০২।	সরকারের মোট রাজস্ব ও জিডিপি পরিস্থিতি	৫
০৩।	সরকারের মোট রাজস্ব ও জাতীয় রাজস্ব বোর্ড কর্তৃক সংগৃহীত রাজস্ব পরিস্থিতি	৫
০৪।	২০১৩-১৪ অর্থবছরের রাজস্ব লক্ষ্যমাত্রা ও আদায় পরিস্থিতি	৬-৭
০৫।	২০১৩-১৪ অর্থবছরের জাতীয় রাজস্ব বোর্ডের জন্য নির্ধারিত রাজস্ব লক্ষ্যমাত্রা ও আদায় পরিস্থিতি	৮-১১
০৬।	জাতীয় রাজস্ব বোর্ড কর্তৃক আদায়কৃত রাজস্বের বিপরীতে প্রশাসনিক ব্যয়	১১
০৭।	২০১৩-১৪ অর্থবছরের প্রত্যক্ষ কর ও পরোক্ষ কর ব্যবস্থায় গৃহীত উল্লেখযোগ্য কিছু পদক্ষেপ	১২-১৫

দ্বিতীয় অংশ

ক্রমিক নং	বিষয়	পৃষ্ঠা নং
০১।	প্রত্যক্ষ কর বিষয়ক পর্যালোচনা	১৭-২৩
০২।	পরোক্ষ কর বিষয়ক পর্যালোচনা	২৪-৩৫

তৃতীয় অংশ

(সারণী)

ক্রমিক নং	বিষয়	পৃষ্ঠা নং
সারণী-১	২০০০-০১ অর্থবছর হতে ২০১৩-১৪ অর্থবছর পর্যন্ত জিডিপি, কর রাজস্ব, কর বহির্ভূত রাজস্ব ও মোট রাজস্ব আদায়ের পরিমাণ, জাতীয় রাজস্ব বোর্ডের রাজস্ব, কর রাজস্ব এবং মোট রাজস্ব ও জিডিপির অনুপাত	৩৭
সারণী-২	২০০০-০১ অর্থবছর হতে ২০১৩-১৪ অর্থবছর পর্যন্ত জিডিপি, কর রাজস্ব, কর বহির্ভূত রাজস্ব ও মোট রাজস্বের প্রবৃদ্ধি	৩৮
সারণী-৩	১৯৭২-৭৩ অর্থবছর হতে ১৯৮৫-৮৬ অর্থবছর পর্যন্ত জাতীয় রাজস্ব বোর্ড কর্তৃক আদায়কৃত খাতভিত্তিক রাজস্ব এবং জিডিপি এর শতকরা হার	৩৯
সারণী-৩ (ক)	১৯৮৬-৮৭ অর্থবছর হতে ১৯৯৯-০০ অর্থবছর পর্যন্ত জাতীয় রাজস্ব বোর্ড কর্তৃক আদায়কৃত খাতভিত্তিক রাজস্ব এবং জিডিপি এর শতকরা হার	৪০
সারণী-৩ (খ)	২০০০-০১ অর্থবছর হতে ২০১৩-১৪ অর্থবছর পর্যন্ত জাতীয় রাজস্ব বোর্ড কর্তৃক আদায়কৃত খাতভিত্তিক রাজস্ব এবং জিডিপি এর শতকরা হার	৪১
সারণী-৪	২০০০-০১ অর্থবছর হতে ২০১৩-১৪ অর্থবছর পর্যন্ত কর রাজস্ব, কর বহির্ভূত রাজস্ব ও মোট রাজস্ব আদায়ের পরিমাণ, কর রাজস্ব ও মোট রাজস্বের অনুপাত	৪২
সারণী-৫	২০১৩-১৪ অর্থবছরে কর রাজস্ব এবং কর বহির্ভূত রাজস্বের খাতভিত্তিক লক্ষ্যমাত্রা ও মোট লক্ষ্যমাত্রার শতকরা হার, খাতভিত্তিক আদায় ও আদায়ের শতকরা হার এবং লক্ষ্যমাত্রা অর্জনের হার	৪৩
সারণী-৬	২০০৭-০৮ অর্থবছর হতে ২০১৩-১৪ অর্থবছর পর্যন্ত আমদানি, রপ্তানি ও স্থানীয় পর্যায়ের রাজস্ব, আয়কর এবং অন্যান্য করের ক্ষেত্রে আদায়কৃত রাজস্ব ও মোট আদায়কৃত রাজস্বের অংশ	৪৪
সারণী-৭	২০১৩-১৪ অর্থবছরে মাসভিত্তিক রাজস্ব লক্ষ্যমাত্রা ও আদায়	৪৫
সারণী-৮	২০০০-০১ অর্থবছর হতে ২০১৩-১৪ অর্থবছর পর্যন্ত জাতীয় রাজস্ব বোর্ডের জন্য নির্ধারিত মূল ও সংশোধিত রাজস্ব লক্ষ্যমাত্রা, মূল লক্ষ্যমাত্রার সাথে সংশোধিত লক্ষ্যমাত্রার হ্রাস বৃদ্ধির হার, রাজস্ব আদায়ের পরিমাণ এবং লক্ষ্যমাত্রা অর্জনের হার	৪৬
সারণী-৯	২০০০-০১ অর্থবছর হতে ২০১৩-১৪ অর্থবছর পর্যন্ত প্রত্যক্ষ করের খাতভিত্তিক রাজস্ব আদায়, প্রবৃদ্ধি এবং জাতীয় রাজস্ব বোর্ড কর্তৃক মোট আদায়ের অনুপাত	৪৭
সারণী-১০	২০১৩-১৪ অর্থবছরে কাস্টম্ হাউস ও কমিশনারেট ভিত্তিক পরোক্ষ করের লক্ষ্যমাত্রা ও আদায়	৪৮
সারণী-১১	২০০০-০১ অর্থবছর হতে ২০১৩-১৪ অর্থবছর পর্যন্ত পরোক্ষ কর আদায়ের পরিমাণ ও প্রবৃদ্ধি	৪৯

ক্রমিক নং	বিষয়	পৃষ্ঠা নং
সারণী-১২	২০০১-০২ অর্থবছর হতে ২০১৩-১৪ অর্থবছর পর্যন্ত আদায়কৃত মোট রাজস্বে প্রত্যক্ষ কর ও পরোক্ষ করের অংশ	৫০
সারণী-১৩	২০১১-১২ অর্থবছর হতে ২০১৩-১৪ অর্থবছর পর্যন্ত জাতীয় রাজস্ব বোর্ডের অধীন বিভিন্ন খাতের শুল্ক করাদির খাতভিত্তিক লক্ষ্যমাত্রা, আদায় এবং লক্ষ্যমাত্রা ও আদায়ের হ্রাস/বৃদ্ধি ও প্রবৃদ্ধি	৫১
সারণী-১৪	২০০৫-০৬ অর্থবছর হতে ২০১৩-১৪ অর্থবছর পর্যন্ত প্রত্যক্ষ কর ও পরোক্ষ করের বিভিন্ন প্রকার শুল্ক করাদির খাতভিত্তিক মূল লক্ষ্যমাত্রা, সংশোধিত লক্ষ্যমাত্রা ও আদায়	৫২
সারণী-১৫	২০১৩-১৪ অর্থবছরে প্রত্যক্ষ কর ও পরোক্ষ করের খাতভিত্তিক মাসওয়ারী রাজস্ব আদায়	৫৩
সারণী-১৬	২০১৩-১৪ অর্থবছরে প্রত্যক্ষ কর ও পরোক্ষ করের খাতভিত্তিক মাসওয়ারী রাজস্ব আদায়	৫৪
সারণী-১৭	২০০৮-০৯ অর্থবছর হতে ২০১৩-১৪ অর্থবছর পর্যন্ত খাতওয়ারী অর্ধ-বার্ষিক ভিত্তিক রাজস্ব আদায়ের পরিস্থিতি	৫৫
সারণী-১৮	২০১৩-১৪ অর্থবছরে জাতীয় রাজস্ব বোর্ডের আদায়কৃত বকেয়া রাজস্ব পরিস্থিতি	৫৬
সারণী-১৯	২০১৩-১৪ অর্থবছরে জাতীয় রাজস্ব বোর্ড ও এর নিয়ন্ত্রণাধীন প্রত্যক্ষ কর ও পরোক্ষ কর সংশ্লিষ্ট দপ্তর সমূহের প্রশাসনিক ব্যয়ের বাজেট ও প্রকৃত প্রশাসনিক ব্যয়	৫৭
সারণী-২০	২০১৩-১৪ অর্থবছরে রাজস্ব আদায়ের বিপরীতে জাতীয় রাজস্ব বোর্ডের প্রশাসনিক ব্যয়	৫৮
সারণী-২০ (ক)	২০১৩-১৪ অর্থবছরে আদায়কৃত প্রত্যক্ষ কর ও পরোক্ষ করের ক্ষেত্রে প্রশাসনিক ব্যয়	৫৮
সারণী-২১	২০১৩-১৪ অর্থবছরে জাতীয় রাজস্ব বোর্ড ও এর নিয়ন্ত্রণাধীন দপ্তর সমূহের জনবল	৫৯
সারণী-২১ (ক)	২০১১-তে জাতীয় রাজস্ব বোর্ডে ব্যাপক প্রশাসনিক পুনর্বিন্যাসের পূর্বে জাতীয় রাজস্ব বোর্ড এবং এর নিয়ন্ত্রণাধীন দপ্তরসমূহের জনবল	৬০
সারণী-২২	২০১৩-১৪ অর্থবছরে বৈদেশিক ভ্রমণ কর ও অন্যান্য করের মাসভিত্তিক আদায়	৬১
সারণী-২৩	২০১৩-১৪ অর্থবছরে কর অঞ্চলভিত্তিক মাসওয়ারী বৈদেশিক ভ্রমণ কর আদায়	৬২
সারণী-২৪	২০১৩-১৪ অর্থবছরে কর অঞ্চলভিত্তিক আয়করের লক্ষ্যমাত্রা ও আদায়	৬৩
সারণী-২৫	২০১৩-১৪ অর্থবছরে কর অঞ্চলভিত্তিক আয়করের মাসিক লক্ষ্যমাত্রা	৬৪
সারণী-২৬	২০১৩-১৪ অর্থবছরে কর অঞ্চলভিত্তিক মাসিক আয়কর আদায়	৬৫
সারণী-২৭	২০১৩-১৪ অর্থবছরে কর অঞ্চলভিত্তিক গ্রস আদায়, ফেরত ও নীট আদায়	৬৬
সারণী-২৭(ক)	২০১৩-১৪ অর্থবছরে কেন্দ্রীয় কর জরীপ অঞ্চল কর্তৃক বিভিন্ন খাতের আদায়ের পরিমাণ	৬৭
সারণী-২৭(খ)	২০১৩-১৪ অর্থবছরের জরীপ কর্তৃক জরীপের সংখ্যা, নতুন করদাতা চিহ্নিতকরণ ও নতুন করদাতা হতে আদায়কৃত রাজস্বের পরিমাণ	৬৭
সারণী-২৮	২০১৩-১৪ অর্থবছরে কয়েকটি বৃহৎ খাতের আয়কর আদায়	৬৭
সারণী-২৯	২০১৩-১৪ অর্থবছরে উৎসে আয়কর আদায়ের প্রধান খাতসমূহ থেকে উৎসে আয়কর আদায়ের পরিমাণ ও মোট উৎসে কর্তনের শতকরা অংশ	৬৮-৬৯
সারণী-৩০	২০১৩-১৪ অর্থবছরে উৎসে কর্তনের প্রধান খাতসমূহের কর অঞ্চলভিত্তিক উৎসে আয়কর আদায়	৭০-৭১

ক্রমিক নং	বিষয়	পৃষ্ঠা নং
সারণী-৩১	২০১৩-১৪ অর্থবছরে কয়েকটি বৃহৎ খাতের অঞ্চলভিত্তিক উৎসে কর্তন, ৬৪ ধারায় প্রদত্ত অগ্রিম আয়কর ও ৭৪ ধারায় রিটার্নের ভিত্তিতে প্রদত্ত আয়কর	৭২
সারণী-৩২	১৯৯১-৯২ অর্থবছর হতে ২০১৩-১৪ অর্থবছর পর্যন্ত কোম্পানী ও কোম্পানী ব্যতীত আয়কর আদায়	৭৩
সারণী-৩৩	২০১৩-১৪ অর্থবছরে কর অঞ্চলভিত্তিক বকেয়া আয়কর ও আদায়কৃত বকেয়া আয়কর	৭৪
সারণী-৩৪	২০১৩-১৪ অর্থবছরে কর অঞ্চলভিত্তিক আয়কর দাবী ও দাবী আদায়	৭৫
সারণী-৩৫	২০১৩-১৪ অর্থবছরে আয়ের শ্রেণিভিত্তিক আয়কর মামলার সংখ্যা ও নিষ্পনকৃত মামলার সংখ্যা (কোম্পানী)	৭৬
সারণী-৩৬	২০১৩-১৪ অর্থবছরে আয়ের শ্রেণিভিত্তিক আয়কর মামলার সংখ্যা ও নিষ্পন্নকৃত মামলার সংখ্যা (কোম্পানী ব্যতীত)	৭৭
সারণী-৩৭	২০১৩-১৪ অর্থবছরে পাবলিক লিমিটেড কোম্পানীসমূহের মামলা সংক্রান্ত তথ্যাদি	৭৮
সারণী-৩৮	২০১৩-১৪ অর্থবছরে প্রাইভেট লিমিটেড কোম্পানীসমূহের মামলা সংক্রান্ত তথ্যাদি	৭৯
সারণী-৩৯	২০১৩-১৪ অর্থবছরে ব্যক্তি শ্রেণির তথ্যাদি	৮০
সারণী-৪০	২০১৩-১৪ অর্থবছরে আয়ভেদে কোম্পানী কেস ও করদাতার সংখ্যা এবং রাজস্ব	৮১
সারণী-৪১	২০১৩-১৪ অর্থবছরে আয়ভেদে (কোম্পানী ব্যতীত) করদাতার সংখ্যা এবং রাজস্ব সংক্রান্ত তথ্যাদি	৮২
সারণী-৪২	২০১৩-১৪ অর্থবছরে কর অঞ্চলভিত্তিক বৈতনিক মামলা এবং স্বনির্ধারনী মামলার সংখ্যা	৮৩
সারণী-৪৩	২০১৩-১৪ অর্থবছরে কর আপীল অঞ্চলভিত্তিক আপীল কেসের সংখ্যা	৮৪
সারণী-৪৪	২০০৯-১০ থেকে ২০১৩-১৪ অর্থবছরের কর আপীলাত ট্রাইবুনাল, ঢাকা এর আপীল মামলার তথ্য	৮৫
সারণী-৪৫	২০১৩-১৪ অর্থবছরে অঞ্চলভিত্তিক কোম্পানী, বৈতনিক, কোম্পানী ও বৈতনিক ব্যতীত করদাতার সংখ্যা এবং মোট করদাতার শতকরা হার	৮৬
সারণী-৪৬	২০১৩-১৪ অর্থবছরে আয়ের শ্রেণিভিত্তিক আয়কর মামলার সংখ্যা ও নিস্পত্তিকৃত মামলার সংখ্যা	৮৭
সারণী-৪৬ (ক)	২০১৩-১৪ অর্থবছরে কর অঞ্চলভিত্তিক আয়কর মামলার সংখ্যা ও নিস্পত্তিকৃত মামলার সংখ্যা	৮৮
সারণী-৪৭	২০১৩-১৪ অর্থবছরে Section-45, 46 & 46 (A) এবং S.R.O এর অধীন কর অবকাশ ও অব্যাহতিপ্রাপ্ত করদাতার সংখ্যা এবং জড়িত রাজস্বের পরিমাণ	৮৯
সারণী-৪৮	২০১৩-১৪ অর্থবছর পর্যন্ত বাংলাদেশের সাথে দ্বৈতকর পরিহার এবং কর ফাঁকি রোধ চুক্তিবদ্ধ দেশসমূহের তালিকা	৯০
সারণী-৪৯	২০১৩-১৪ অর্থবছরে বিসিএস (কর) একাডেমী কর্তৃক সম্পাদিত প্রশিক্ষণ	৯১
সারণী-৫০	সম্পদের ভিত্তিতে ২০১৩-১৪ অর্থবছরের কর অঞ্চলভিত্তিক আদায়কৃত সারচার্জের তথ্য	৯২
সারণী-৫১	জুন, ২০১৪ ইং পর্যন্ত রিটার্ন দাখিলের তথ্য	৯৩
সারণী-৫২	জুন, ২০১৪ ইং পর্যন্ত রিটার্নের সাথে আদায়কৃত আয়করের পরিমাণ	৯৪

ক্রমিক নং	বিষয়	পৃষ্ঠা নং
সারণী-৫৩	কর বিভাগের কর্মকর্তাদের বৈদেশিক প্রশিক্ষণ তালিকা ঃ (০১-০৭-২০১৩ থেকে ৩০-০৬-২০১৪ পর্যন্ত)	৯৫-৯৬
সারণী-৫৪	২০১৩-১৪ অর্থবছরে কাস্টম হাউস ও কমিশনারেটভিত্তিক আমদানি ও রপ্তানি পর্যায়ে রাজস্ব লক্ষ্যমাত্রা, আদায়, লক্ষ্যমাত্রা অর্জনের হার এবং মোট আদায়ের অংশ	৯৭
সারণী-৫৫	২০১৩-১৪ অর্থবছরে বিভিন্ন কাস্টম হাউস ও কমিশনারেটের আমদানি ও রপ্তানি পর্যায়ে খাতভিত্তিক রাজস্ব লক্ষ্যমাত্রা ও আদায়	৯৮
সারণী-৫৬	২০১৩-১৪ অর্থবছরে বিভিন্ন কাস্টম হাউস ও কমিশনারেটের আমদানি ও রপ্তানি পর্যায়ে খাতভিত্তিক মাসিক রাজস্ব লক্ষ্যমাত্রা ও আদায়	৯৯
সারণী-৫৭	২০১৩-১৪ অর্থবছরে আমদানি ও রপ্তানি পর্যায়ে কাস্টম হাউস ও কমিশনারেটওয়ারী মাসভিত্তিক রাজস্ব লক্ষ্যমাত্রা ও আদায়	১০০-১০১
সারণী-৫৮	২০১৩-১৪ অর্থবছরে কাস্টম হাউস ও কমিশনারেটওয়ারী আমদানি শুল্কের মাসভিত্তিক লক্ষ্যমাত্রা ও আদায়	১০২-১০৩
সারণী-৫৯	২০১৩-১৪ অর্থবছরে কাস্টম হাউস ও কমিশনারেটওয়ারী রপ্তানি শুল্কের মাসভিত্তিক লক্ষ্যমাত্রা ও আদায়	১০৪-১০৫
সারণী-৬০	২০১৩-১৪ অর্থবছরে কাস্টম হাউস ও কমিশনারেটওয়ারী আমদানি পর্যায়ের মূল্য সংযোজন করের মাসভিত্তিক লক্ষ্যমাত্রা ও আদায়	১০৬-১০৭
সারণী-৬১	২০১৩-১৪ অর্থবছরে কাস্টম হাউস ও কমিশনারেটওয়ারী আমদানি পর্যায়ের সম্পূরক শুল্কের মাসভিত্তিক লক্ষ্যমাত্রা ও আদায়	১০৮-১০৯
সারণী-৬২	২০১৩-১৪ অর্থবছরে কাস্টম হাউস ও কমিশনারেটওয়ারী আমদানি পর্যায়ে আমদানি শুল্ক আদায়ের খাতভিত্তিক (চূড়ান্ত) বিবরণ	১১০-১১১
সারণী-৬৩	২০১৩-১৪ অর্থবছরে আমদানি ও রপ্তানি পর্যায়ে আদায়কৃত রাজস্বের খাতওয়ারী মাসভিত্তিক (চুড়ান্ত) বিবরণী	১১২-১১৩
সারণী-৬৪	২০১৩-১৪ অর্থবছরে মাসভিত্তিক আমদানি পর্যায়ে সংগৃহীত কিন্তু আমদানি শুল্কের হিসাবে অন্তর্ভূক্ত নয় এমন করাদি/ফি	১১৪
সারণী-৬৫	২০১৩-১৪ অর্থবছরে কাস্টম হাউস/ কমিশনারেটের মাসভিত্তিক আমদানিকৃত পণ্যের (শুল্ক-যুক্ত ও শুল্ক-মুক্ত) পণ্যমূল্য ও শতকরা হার	১১৫
সারণী-৬৬	২০১৩-১৪ অর্থবছরে কাস্টম হাউস/কমিশনারেটের মাসভিত্তিক আমদানিকৃত পণ্যের (শুল্ক-যুক্ত ও শুল্ক-মুক্ত) মূল্য	১১৬-১১৮
সারণী-৬৭	২০১৩-১৪ অর্থবছরে বিভিন্ন শুল্কহারে আমদানিকৃত পণ্যে মূল্য ও সংগৃহীত রাজস্ব	১১৯
সারণী-৬৭(ক)	২০১৩-১৪ অর্থবছরে Specific duty আরোপিত পণ্যের কোড ও শুল্ক হার	১২০
সারণী-৬৮	২০১৩-১৪ অর্থবছরের পণ্যভিত্তিক আমদানি মূল্য,আমদানি শুল্ক, মূসক ও সম্পূরক শুল্কের বাজেটারী বিবরণী	১২১-১২২
সারণী-৬৯	২০১১-১২ অর্থবছর ও ২০১৩-১৪ অর্থবছরের আমদানি পর্যায়ের নিত্য প্রয়োজনীয় কতিপয় পণ্যের পণ্যভিত্তিক আমদানির পরিমাণ ও আমদানি মূল্য সংক্রান্ত বিবরণ	১২৩-১২৪
সারণী-৭০	২০১৩-১৪ অর্থবছরে কাস্টম হাউস/কমিশনারেটভিত্তিক রপ্তানিকৃত পণ্য মূল্য ও শতকরা হার	১২৫
সারণী-৭১	২০১৩-১৪ অর্থবছরের মূখ্য কয়েকটি রপ্তানি পণ্যের পরিমাণ, মূল্য ও শতকরা হার	১২৬

ক্রমিক নং	বিষয়	পৃষ্ঠা নং
সারণী-৭১ (ক)	২০১৩-১৪ অর্থবছরে রপ্তানি শুল্ক আদায়কৃত পণ্যের নাম, পরিমাণ, মূল্য ও আদায়কৃত রাজস্ব	১২৬
সারণী-৭২	২০১৩-১৪ অর্থবছরে কাস্টম হাউস/কমিশনারেটভিত্তিক দাখিলকৃত এবং খালাসকৃত বিল অব এন্ট্রি ও বিল অব এক্সপোর্টের সংখ্যা	১২৭
সারণী-৭৩	২০১২-১৩ ও ২০১৩-১৪ অর্থবছরে কাস্টম হাউস ও কমিশনারেটভিত্তিক আগত যাত্রী ও বহির্গামী যাত্রীর সংখ্যা	১২৮
সারণী-৭৪	২০১২-১৩ ও ২০১৩-১৪ অর্থবছরে আগত যাত্রী ও বহির্গামী যাত্রীর মাসভিত্তিক সংখ্যা	১২৯
সারণী-৭৫	২০১২-১৩ ও ২০১৩-১৪ অর্থবছরে কাস্টম হাউস ও কমিশনারেটভিত্তিক আমদানিকৃত ব্যাগেজের পণ্যমূল্য ও সংগৃহীত রাজস্বের পরিমাণ	১৩০
সারণী-৭৬	২০১২-১৩ ও ২০১৩-১৪ অর্থবছরে আমদানিকৃত ব্যাগেজের পণ্যমূল্য ও সংগৃহীত রাজস্বের মাসভিত্তিক পরিমাণ	১৩১
সারণী-৭৭	২০১৩-১৪ অর্থবছরে কাস্টম হাউস ও কমিশনারেটভিত্তিক কাস্টম সংক্রান্ত আটক মামলা	১৩২-১৩৩
সারণী-৭৮	২০১৩-১৪ অর্থবছরে বিভিন্ন কমিশনারেটের অধীন শুল্ক করিডোরের মাধ্যমে আমদানিকৃত মোট গবাদিপশুর (শ্রেণিভিত্তিক) সংখ্যা ও প্রাপ্ত রাজস্বের পরিমাণ	১৩৪
সারণী-৭৯	২০১৩-১৪ অর্থবছরে কাস্টমস ও মূল্য সংযোজন কর নির্বিশেষে বিভিন্ন কাস্টম হাউস ও কমিশনারেটের আওতায় আটককৃত প্রধান (মূল্যভিত্তিক) কয়েকটি পণ্যের পরিমাণ ও মূল্য	১৩৫
সারণী-৮০	২০১৩-১৪ অর্থবছরে আটককৃত স্বর্ণ, রোপ্য ও বৈদেশিক মুদ্রার পরিমাণ	১৩৬
সারণী-৮১	২০০৯-১০ অর্থবছর হতে ২০১৩-১৪ অর্থবছর পর্যন্ত কাস্টমস্ (শুল্ক) নিরীক্ষা সংক্রান্ত তথ্য	১৩৭
সারণী-৮২	২০১৩-১৪ অর্থবছরে অনুষ্ঠিত নিলামের সংখ্যা ও নিলামের মাধ্যমে সংগৃহীত রাজস্বের পরিমাণ	১৩৮
সারণী-৮৩	কাস্টম হাউস ও কমিশনারেটভিত্তিক আমদানি ও রপ্তানি পর্যায়ে ২০১৩-১৪ অর্থবছর পর্যন্ত বকেয়া রাজস্বের পরিমাণ এবং ২০১৩-১৪ অর্থবছরে আদায়কৃত বকেয়া রাজস্বের পরিমাণ	১৩৯
সারণী-৮৪	২০১৩-১৪ অর্থবছর পর্যন্ত কাস্টম হাউস ও কমিশনারেটভিত্তিক বিভিন্ন প্রকার বন্ডেড ওয়্যারহাউসের সংখ্যা	১৪০
সারণী-৮৫	২০১২-১৩ অর্থবছর ও ২০১৩-১৪ অর্থবছরে বন্ডেড ওয়্যারহাউস থেকে আদায়কৃত রাজস্ব	১৪১
সারণী-৮৬	কাস্টম হাউস/কমিশনারেটের আওতায় ২০১৩-১৪ অর্থবছর পর্যন্ত ঘোষিত কাস্টম ষ্টেশন সংক্রান্ত তথ্যাবলী	১৪২-১৪৪
সারণী-৮৭	জুলাই-২০১৩ থেকে জুন-২০১৪ পর্যন্ত বিদেশ প্রশিক্ষণ/সেমিনার/ওয়ার্কশপ/স্টাডি ট্যুর ইত্যাদিতে অংশগ্রহণকারী কর্মকর্তাদের তালিকা ঃ	১৪৫-১৪৭
সারণী-৮৮	২০১৩-১৪ অর্থবছরে কমিশনারেটভিত্তিক স্থানীয় পর্যায়ে রাজস্ব লক্ষ্যমাত্রা, আদায়, লক্ষ্যমাত্রা অর্জনের হার ও স্থানীয় পর্যায়ে মোট আদায়ের অংশ	১৪৮
সারণী-৮৯	২০১৩-১৪ অর্থবছরে কমিশনারেটওয়ারী স্থানীয় পর্যায়ে খাতভিত্তিক রাজস্ব লক্ষ্যমাত্রা, আদায় এবং লক্ষ্যমাত্রা ও আদায়ের পার্থক্য	১৪৯
সারণী-৯০	২০১৩-১৪ অর্থবছরে স্থানীয় পর্যায়ে খাতভিত্তিক মাসিক রাজস্ব লক্ষ্যমাত্রা, আদায়, লক্ষ্যমাত্রা অর্জনের হার এবং লক্ষ্যমাত্রা ও আদায়ের পার্থক্য	১৫০
সারণী-৯১	২০১৩-১৪ অর্থবছরে কমিশনারেটওয়ারী স্থানীয় পর্যায়ে রাজস্বের (আবগারি শুল্ক, মূসক, সম্পূরক শুল্ক ও টার্নওভার কর) মাসভিত্তিক লক্ষ্যমাত্রা ও আদায়	১৫১

ক্রমিক নং	বিষয়	পৃষ্ঠা নং
সারণী-৯২	২০১৩-১৪ অর্থবছরে কমিশনারেটওয়ারী আবগারি শুল্কের মাসভিত্তিক লক্ষ্যমাত্রা ও আদায়	১৫২
সারণী-৯৩	২০১৩-১৪ অর্থবছরে কমিশনারেটওয়ারী মূল্য সংযোজন করের মাসভিত্তিক লক্ষ্যমাত্রা ও আদায়	১৫৩
সারণী-৯৪	২০১৩-১৪ অর্থবছরে কমিশনারেটওয়ারী স্থানীয় পর্যায়ে সম্পূরক শুল্কের মাসভিত্তিক লক্ষ্যমাত্রা ও আদায়	১৫৪
সারণী-৯৫	২০১৩-১৪ অর্থবছরে কমিশনারেটওয়ারী টার্নওভার করের মাসভিত্তিক লক্ষ্যমাত্রা ও আদায়	১৫৫
সারণী-৯৬	২০১১-১২ ও ২০১৩-১৪ অর্থবছরে স্থানীয় পর্যায়ে উল্লেখযোগ্য পণ্য ও সেবা খাত থেকে আদায়কৃত রাজস্ব, মোট আদায়ের শতকরা হার ও প্রবৃদ্ধি	১৫৬
সারণী-৯৭	২০১২-১৩ এবং ২০১৩-১৪ অর্থবছরে স্থানীয় পর্যায়ে প্রধান ১০টি পণ্য খাত থেকে আদায়কৃত রাজস্ব এবং পণ্য খাতে মোট আদায়ের শতকরা হার	১৫৭
সারণী-৯৮	২০১২-১৩ এবং ২০১৩-১৪ অর্থবছরে স্থানীয় পর্যায়ে প্রধান ১০টি সেবা খাত থেকে আদায়কৃত রাজস্ব এবং সেবা খাতে মোট আদায়ের শতকরা হার	১৫৮
সারণী-৯৯	২০১৩-১৪ অর্থবছরে কমিশনারেটওয়ারী স্থানীয় পর্যায়ে আবগারি শুল্ক, মূসক, সম্পূরক শুল্ক (পণ্য ও সেবা ভিত্তিক) ও টার্নওভার কর আদায়	১৫৯-১৬৫
সারণী-১০০	২০১৩-১৪ অর্থবছরে বিভিন্ন কমিশনারেটের প্রধান ১০টি পণ্য ও প্রধান ১০টি সেবা খাতে নিবন্ধিত প্রতিষ্ঠানের সংখ্যা এবং আদায়কৃত রাজস্বের পরিমাণ	১৬৬-১৭১
সারণী-১০১	২০১৩-১৪ অর্থবছরে মূল্য সংযোজন কর (স্থানীয় পর্যায়ে) বিভিন্ন কমিশনারেটের প্রধান ৫টি খাতের উৎসে কর্তনসহ মোট উৎসে কর্তনের পরিমাণ	১৭২-১৭৩
সারণী-১০২	২০১৩-১৪ অর্থবছরে মূল্য সংযোজন কর সংক্রান্ত মামলা	১৭৪
সারণী-১০৩	২০১৩-১৪ অর্থবছরে মূল্য সংযোজন কর (স্থানীয় পর্যায়ে) সংশ্লিষ্ট আটক প্রধান ১০টি পণ্য (মূল্যের ক্রমানুসারে)	১৭৫
সারণী-১০৪	২০১৩-১৪ অর্থবছরে মূল্য সংযোজন কর (স্থানীয় পর্যায়ে) সংশ্লিষ্ট প্রত্যেক কমিশনারেট কর্তৃক আটক কয়েকটি পণ্য	১৭৬
সারণী-১০৫	২০১৩-১৪ অর্থবছরে মূল্য সংযোজন কর নিরীক্ষা সংক্রান্ত তথ্য	১৭৭-১৭৮
সারণী-১০৬	২০১৩-১৪ অর্থবছর পর্যন্ত কমিশনারেটভিত্তিক বকেয়া রাজস্বের পরিমাণ এবং ২০১৩-১৪ অর্থবছরে আদায়কৃত বকেয়া রাজস্বের পরিমাণ	১৭৯-১৮০
সারণী-১০৭	২০১৩-১৪ অর্থবছর পর্যন্ত মূল্য সংযোজন কর নিবন্ধিত প্রতিষ্ঠানের সংখ্যা ও নিবন্ধন বাতিলকারী প্রতিষ্ঠানের সংখ্যা এবং ২০১৩-১৪ অর্থবছরে দাখিলপত্র পেশকারী প্রতিষ্ঠানের সংখ্যা	১৮১
সারণী-১০৮	২০০৭-০৮ অর্থবছর হতে ২০১৩-১৪ অর্থবছর পর্যন্ত শুল্ক, রেয়াত ও প্রত্যর্পণ পরিদপ্তর (ডেডো) এবং বিভিন্ন বাণিজ্যিক ব্যাংক কর্তৃক রপ্তানিকারকগণকে পরিশোধিত প্রত্যর্পণ	১৮২
সারণী-১০৯	২০১২-১৩ ও ২০১৩-১৪ অর্থবছরের কাস্টমস, এক্সাইজ ও ভ্যাট (আপীল) কমিশনারেটের আপীল মামলা সংক্রান্ত তথ্য	১৮৩
সারণী-১০৯(ক)	২০১২-১৩ ও ২০১৩-১৪ অর্থবছরের কাস্টমস সংক্রান্ত আপীল মামলার তথ্য	১৮৪-১৮৫
সারণী-১০৯ (খ)	২০১২-১৩ ও ২০১৩-১৪ অর্থবছরের মূল্য সংযোজন কর সংক্রান্ত আপীল মামলার তথ্য	১৮৬
সারণী -১১০	২০১৩-১৪ অর্থবছরে শুল্ক, আবগারি ও মূসক ট্রেনিং একাডেমি, চট্টগ্রাম কর্তৃক সম্পাদিত কার্যক্রম	১৮৭

চতুর্থ অংশ

(জাতীয় রাজস্ব বোর্ডের আধুনিকায়ন, পরিকল্পনা ও সংস্কারসমূহ)

ক্রমিক নং	বিষয়	পৃষ্ঠা নং
০১।	জাতীয় রাজস্ব বোর্ডের আধুনিকায়ন পরিকল্পনা	১৮৯-১৯২
০২।	কাস্টমস এর সাম্প্রতিক সংস্কার কার্যক্রম সমূহ	১৯৩-১৯৬
০৩।	এ্যাসাইকুডা ওয়ার্ল্ড প্রকল্প (কাস্টমস্)	১৯৭-১৯৯
০৪।	আয়কর এর সাম্প্রতিক সংস্কার কার্যক্রম সমূহ	২০০
০৫।	স্ট্রেংদেনিং গভর্নেন্স ম্যানেজমেন্ট প্রজেক্ট (আয়কর)	২০১
০৬।	''ট্যাক্স এডমিনিষ্ট্রেশান, ক্যাপাসিটি এবং ট্যাক্সপেয়ার্স সার্ভিস'' (TACTS) প্রকল্প (আয়কর)	২০২
০৭।	ভ্যাট অনলাইন প্রকল্প	২০৩-২০৭

পঞ্চম অংশ

(জাতীয় রাজস্ব বোর্ডের বিভিন্ন কার্যক্রমের আলোকচিত্র)

ক্রমিক নং	বিষয়	পৃষ্ঠা নং
০১।	২৬ শে জানুয়ারি, ২০১৫ আন্তর্জাতিক কাস্টমস্ দিবস উদ্‌যাপন উপলক্ষ্যে ঢাকায় আয়োজিত র‍্যালি ও বঙ্গবন্ধু আন্তর্জাতিক সম্মেলন কেন্দ্রে অনুষ্ঠিত সভা সংক্রান্ত ছবি	২০৯-২১৩
০২।	২৬ শে জানুয়ারি, ২০১৫ আন্তর্জাতিক কাস্টমস্ দিবস উদ্‌যাপন উপলক্ষ্যে চট্টগ্রামে আয়োজিত র‍্যালি ও অনুষ্ঠিত সভা সংক্রান্ত ছবি	২১৪-২১৭
০৩।	মার্চ, ২০১৫ তে ''ভ্যাট অনলাইন প্রকল্প'' কর্তৃক ''মূল্য সংযোজন কর ও সম্পূরক শুল্ক আইন - ২০১২'' বিষয়ে প্যান প্যাসিফিক সোনারগাঁ হোটেলে আয়োজিত অনুষ্ঠানের ছবি	২১৮-২২৪
০৪।	মে, ২০১৫ তে বাজেট পূর্ব মত বিনিময় সভায় মাননীয় অর্থমন্ত্রীর জাতীয় রাজস্ব বোর্ডে আগমন সংক্রান্ত ছবি	২২৫
০৫।	জাতীয় রাজস্ব বোর্ডের সম্মেলন কক্ষে অনুষ্ঠিত Annual Performance Agreement (APA) বিষয়ক সভার ছবি	২২৬
০৬।	কাস্টমস্, এক্সাইজ ও ভ্যাট বিভাগে ২০১৫ তে ৫৭ জন নবনিযুক্ত সহকারী রাজস্ব কর্মকর্তাদের সাথে মত বিনিময় সভার ছবি	২২৭
০৭।	জাতীয় রাজস্ব বোর্ডের সম্মেলন কক্ষে অনুষ্ঠিত, ট্যাক্সপেয়ারদের সাথে মত বিনিময় সভার ছবি	২২৮

০৮।	বাংলাদেশ সুপ্রীম কোর্টের মাননীয় বিচারপতিগণের সাথে জাতীয় রাজস্ব বোর্ডের কর্মকর্তাবৃন্দের মত বিনিময় সভার ছবি	২২৯-২৩১
০৯।	TACTS প্রকল্পের আওতায় মে, ২০১৫ তে হোটেল প্যান প্যাসিফিক সোনারগাঁয়ে ''উৎসে কর কর্তন ও প্রাসঙ্গিকতা'' শীর্ষক সেমিনারের ছবি	২৩২-২৪৩
১০।	জাতীয় রাজস্ব বোর্ডের সম্মেলন কক্ষে অনুষ্ঠিত এক মিলিয়ন ডলারের অধিক ইউ এস ডলার বন্ড বিনিয়োগের জন্য ২০১৫ সালে নির্বাচিত ব্যক্তিবর্গকে CIP কার্ড প্রদান সংক্রান্ত অনুষ্ঠানের ছবি	২৪৪
১১।	ERD ও UNDP কর্তৃক আয়োজিত "Impact Session Towards more effective co-operation and Implementation : International co-operation" শীর্ষক সেমিনারের ছবি	২৪৫-২৪৭
১২।	জাতীয় আয়কর দিবস - ২০১৪ উদ্‌যাপন উপলক্ষ্যে র‍্যালি ও বঙ্গবন্ধু আন্তর্জাতিক সম্মেলন কেন্দ্রে অনুষ্ঠিত সভা সংক্রান্ত ছবি	২৪৮-২৫০
১৩।	অফিসার্স ক্লাবে অনুষ্ঠিত আয়কর মেলা - ২০১৪ সংক্রান্ত ছবি	২৫১-২৫৩
১৪।	১০ ই জুলাই জাতীয় মূসক দিবস - ২০১৪ উদ্‌যাপন উপলক্ষ্যে র‍্যালি সংক্রান্ত ছবি	২৫৪-২৫৫

০১। জাতীয় রাজস্ব বোর্ডের পরিচিতি

জাতীয় রাজস্ব বোর্ড ১৯৭২ সালে রাষ্ট্রপতির আদেশ নং ৭৬ (The National Board of Revenue Order, 1972) এর ভিত্তিতে প্রতিষ্ঠিত হয়। জাতীয় রাজস্ব বোর্ড কাষ্টমস্, মূল্য সংযোজন কর ও আয়কর বিষয়ক রাজস্ব নীতি প্রণয়ন ও প্রশাসনের কেন্দ্রীয় কর্তৃপক্ষ। এটি বাংলাদেশ সরকারের অর্থ মন্ত্রণালয়ের অভ্যন্তরীণ সম্পদ বিভাগের অন্তর্ভুক্ত। জাতীয় রাজস্ব বোর্ডের চেয়ারম্যান, একই সাথে অভ্যন্তরীণ সম্পদ বিভাগেরও সচিব। জাতীয় রাজস্ব বোর্ডের প্রত্যক্ষ কর অনুবিভাগের ৮ জন এবং পরোক্ষ কর অনুবিভাগের ৭ জন সদস্য পর্যায়ের কর্মকর্তা এবং প্রশাসন কাজে ১ জন সদস্য তাঁর কাজে সহায়তা করেন। সদস্যদের মধ্যে প্রতি অনুবিভাগ থেকে ২ জন করে মোট ৪ জন সদস্য ১ম গ্রেডভুক্ত এবং বাকী সদস্যবর্গ ২য় গ্রেডভুক্ত কর্মকর্তা।

জাতীয় রাজস্ব বোর্ড ৫টি অনুবিভাগে বিভক্ত। এগুলো হচ্ছে বোর্ড প্রশাসন অনুবিভাগ, কাস্টমস অনুবিভাগ, মূসক অনুবিভাগ, আয়কর অনুবিভাগ এবং গবেষণা ও পরিসংখ্যান অনুবিভাগ। এর সাংগঠনিক কাঠামোর সংক্ষিপ্ত চিত্র নিচের চার্টে দেখানো হয়েছেঃ

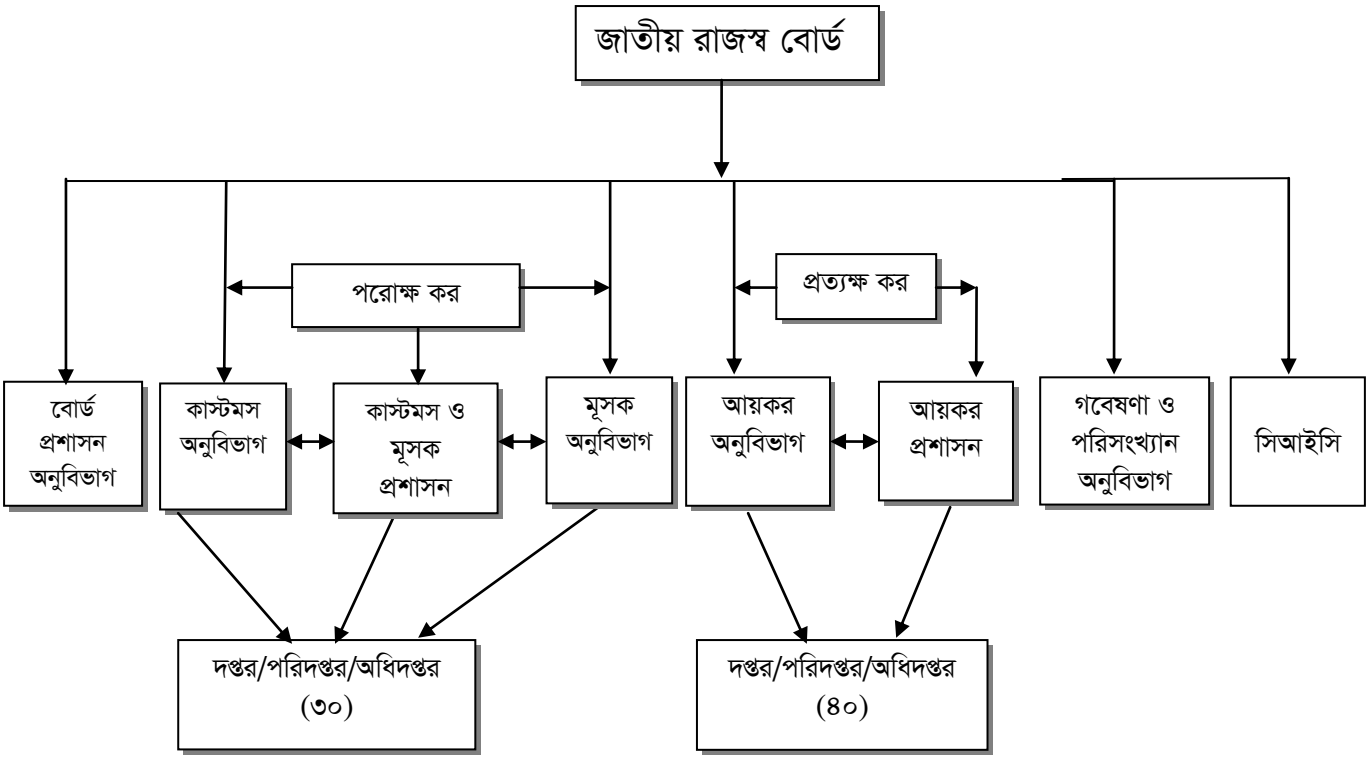

এ ছাড়াও জাতীয় রাজস্ব বোর্ডের চেয়ারম্যান এর সরাসরি তত্ত্বাবধানে সেন্ট্রাল ইন্টেলিজেন্স সেল (সি,আই,সি) এবং তথ্য প্রযুক্তি শাখা কাজ করছে।

জাতীয় রাজস্ব বোর্ডের অধীনে দপ্তর/অধিদপ্তর/পরিদপ্তরের সংখ্যা মোট ৭০টি। প্রত্যক্ষ কর প্রশাসন সংশ্লিষ্ট কর অঞ্চল/জরীপ অঞ্চল/আপীল অঞ্চল/দপ্তর/পরিদপ্তর/অধিদপ্তরের সংখ্যা ৪০টি, যার মধ্যে ৩১টি দপ্তরের দায়িত্ব রাজস্ব সংগ্রহ করা। অবশিষ্ট ৯টি দপ্তরের মধ্যে ৭টি আপীল কার্যক্রম পরিচালনা, ১টি প্রশিক্ষণ সংক্রান্ত কাজে ও ১টি পরিদর্শন কাজে নিয়োজিত রয়েছে।

পরোক্ষ কর প্রশাসন সংশ্লিষ্ট কাস্টম হাউস, শুল্ক, আবগারি ও মূসক কমিশনারেট/দপ্তর/পরিদপ্তর/অধিদপ্তরের সংখ্যা ৩০টি। এর মধ্যে ৬টি কাস্টম হাউস, ২টি কাষ্টমস বন্ড কমিশনারেট ও ১২টি শুল্ক, আবগারি ও

মূসক কমিশনারেট রাজস্ব সংগ্রহ কাজে নিয়োজিত। অবশিষ্ট দপ্তরসমূহ হলো ৪টি আপীল কমিশনারেট, ১টি কাস্টমস গোয়েন্দা ও তদন্ত পরিদপ্তর, ১টি মূসক নিরীক্ষা ও তদন্ত পরিদপ্তর, ১টি শুল্ক, রেয়াত ও প্রত্যর্পণ পরিদপ্তর, ১টি কাস্টমস (শুল্ক) নিরীক্ষা ও পণ্য মূল্যায়ন (ভ্যালুয়েশন) কমিশনারেট, ১টি প্রশিক্ষণ একাডেমী এবং বেলজিয়ামের ব্রাসেলসে অবস্থিত স্থায়ী কাস্টমস প্রতিনিধির (Permanent Customs Representative) দপ্তর।

জাতীয় রাজস্ব বোর্ড এবং এর অধীনস্থ দপ্তরসমূহের জনবলের অনুমোদিত পদ সংখ্যা মোট ২২,১৩৬ টি। এর মধ্যে জাতীয় রাজস্ব বোর্ডের সদর দপ্তরে অনুমোদিত পদ সংখ্যা ৬১৪, প্রত্যক্ষ করের অনুমোদিত পদ সংখ্যা ৮,৯৭১ এবং পরোক্ষ করের অনুমোদিত পদ সংখ্যা ১২,৫৫১ (শ্রেণীভিত্তিক জনবলের তথ্য সারণী-২১ এ সন্নিবেশ করা হয়েছে)।

জাতীয় রাজস্ব বোর্ডের প্রধান কার্যাবলী নিম্নরূপ ঃ

(১) প্রত্যক্ষ ও পরোক্ষ কর আদায় সম্পর্কিত বিধি প্রণয়ন ;

(২) প্রত্যক্ষ ও পরোক্ষ কর আদায় ;

(৩) কাস্টমস ডিউটি (আমদানি শুল্ক ও রপ্তানি শুল্ক), মূল্য সংযোজন কর, সম্পূরক শুল্ক, আবগারী শুল্ক ও আয়কর আদায়ে নিয়োজিত দপ্তরসমূহসহ অন্যান্য দপ্তরের কার্যক্রম তদারকি ও দপ্তরসমূহের প্রশাসনিক নিয়ন্ত্রণ ;

(৪) কর-নীতি ও আইন প্রণয়ন প্রক্রিয়ায়, রাজস্ব বাজেট প্রস্তুতকরণে, আন্তর্জাতিক সংস্থা ও বিদেশের সাথে সাধারণ সহযোগিতা চুক্তি, অনুদান ও ঋণ সংক্রান্ত চুক্তি এবং কর-সংক্রান্ত চুক্তি সম্পাদনে সহায়তা প্রদান ;

(৫) অর্পিত ক্ষমতা বলে প্রয়োজনীয় ক্ষেত্রে শুল্ক/কর মওকুফ করা ;

(৬) বন্ডেড ওয়্যারহাউস ও প্রত্যর্পণ কার্যক্রম পরিচালনার মাধ্যমে দেশের রপ্তানি বাণিজ্য বৃদ্ধিতে এবং দেশীয় শিল্পের বিকাশ ও বিদেশী বিনিয়োগ আকর্ষণের লক্ষ্যে নীতি প্রণয়নে সহায়তা প্রদান;

(৭) করদাতাদের কর পরিশোধে উৎসাহিত করা ;

(৮) কর ভিত্তি সম্প্রসারণ, কর ফাঁকি রোধকল্পে পরিচালিত জরীপ/নিরীক্ষা কাজে এবং চোরাচালান দমন ও গোয়েন্দা কার্যক্রমে নিয়োজিত দপ্তরসমূহের কার্যক্রম তদারকি ও প্রশাসনিক নিয়ন্ত্রণ ;

(৯) রাজস্ব সংক্রান্ত তথ্য, সংরক্ষণ করা, আদায় মনিটর করা এবং রাজস্ব পরিস্থিতি পর্যালোচনা ও সংশ্লিষ্ট গুরুত্বপূর্ণ বিষয়ে গবেষণা ;

(১০) বিদ্যমান আইন ও বিধির ব্যাখ্যা/স্পষ্টীকরণ প্রদান ;

(১১) বিদ্যমান আইন ও বিধির মাধ্যমে প্রদত্ত ক্ষমতা প্রয়োগ করা।

০২। সরকারের মোট রাজস্ব ও জিডিপি পরিস্থিতি

বাংলাদেশ একটি উন্নয়নশীল দেশ। দেশের দ্রুত অর্থনৈতিক প্রবৃদ্ধি অর্জনে সুষ্ঠু রাজস্ব ব্যবস্থাপনার মাধ্যমে অধিক রাজস্ব আদায় নিশ্চিত করার প্রয়োজনীয়তা অনস্বীকার্য। ২০০০-০১ অর্থবছরে বাংলাদেশের রাজস্ব-জিডিপির অনুপাত ছিল ৯.১৪ শতাংশ। ২০১৩-১৪ অর্থবছরে তা ক্রমান্বয়ে বৃদ্ধি পেয়ে ১১.১৪ শতাংশে দাঁড়িয়েছে। বর্তমানে সরকারের মোট রাজস্বের ৮৩.৭৭ শতাংশ কর রাজস্ব (জাতীয় রাজস্ব বোর্ড ও জাতীয় রাজস্ব বোর্ড বর্হিভূত কিছু উৎসের সমন্বয়ে কর রাজস্ব গঠিত) থেকে সংগৃহীত হয়। ২০০০-০১ অর্থবছরে কর রাজস্ব-জিডিপি অনুপাত ছিল ৭.৮০ শতাংশ এবং ২০১৩-১৪ অর্থবছরে তা বেড়ে ৯.৩৩ শতাংশ হয়েছে। অন্যদিকে জাতীয় রাজস্ব বোর্ডের রাজস্ব-জিডিপির অনুপাত ছিল ২০০০-০১ অর্থবছরে ৭.৪০ শতাংশ, ২০১৩-১৪ অর্থবছরে তা ক্রমান্বয়ে বৃদ্ধি পেয়ে ৮.৯৯ শতাংশ এ দাঁড়িয়েছে (সারণী-১)। ২০০০-০১ অর্থবছর হতে ২০১৩-১৪ অর্থবছর পর্যন্ত জিডিপি, কর রাজস্ব ও মোট রাজস্বের প্রবৃদ্ধি সারণী-২ এ এবং ১৯৭২-৭৩ অর্থবছর হ'তে ২০১৩-১৪ অর্থবছর পর্যন্ত জাতীয় রাজস্ব বোর্ড কর্তৃক আদায়কৃত খাতভিত্তিক রাজস্ব এবং জিডিপি এর শতকরা হার সারণী-৩, ৩(ক) ও ৩(খ) এ দেখানো হয়েছে। [বাংলাদেশ পরিসংখ্যান ব্যুরো এর তথ্য সূত্র ঃ ভিত্তি বছর ২০০৫-০৬ এর তথ্য বিবেচনায়]

০৩। সরকারের মোট রাজস্ব ও জাতীয় রাজস্ব বোর্ড কর্তৃক সংগৃহীত রাজস্ব পরিস্থিতি

দেশের মোট রাজস্বের বৃহদাংশ ও কর রাজস্বের সিংহভাগ জাতীয় রাজস্ব বোর্ড সংগ্রহ করে। দেশের অর্থনৈতিক কর্মকান্ড বৃদ্ধি পাওয়ার সাথে সাথে মোট রাজস্বে কর বহির্ভূত রাজস্ব অর্থাৎ জাতীয় রাজস্ব বোর্ড বহির্ভূত কর রাজস্বের অংশ উল্লেখযোগ্য ভাবে অবদান রাখছে। ২০০০-০১ অর্থবছরে সর্বমোট রাজস্বের ৮৫.৩২ শতাংশ কর রাজস্ব এবং ১৪.৬৮ শতাংশ কর বহির্ভূত রাজস্ব উৎস থেকে পাওয়া যেতো। উক্ত সময়ে জাতীয় রাজস্ব বোর্ড কর্তৃক সংগৃহীত রাজস্বের পরিমাণ ছিল মোট রাজস্বের ৮০.৯৯ শতাংশ। ২০১৩-১৪ অর্থবছরে মোট সংগৃহীত রাজস্বের ৮৩.৭৭ শতাংশ কর রাজস্ব থেকে, ১৬.২৩ শতাংশ কর বহির্ভূত রাজস্ব থেকে এবং জাতীয় রাজস্ব বোর্ডের রাজস্ব থেকে ৮০.৬৯ শতাংশ সংগৃহীত হয়েছে (সারণী-৪)। ২০০০-০১ অর্থবছর হতে ২০১৩-১৪ অর্থবছর পর্যন্ত বাংলাদেশের রাজস্ব আদায়ের গতিধারা পরবর্তী পৃষ্ঠায় লেখচিত্র-১ এ দেখানো হয়েছে।

লেখচিত্র-০১ ঃ ২০০০-০১ অর্থবছর হ'তে ২০১৩-১৪ অর্থবছর পর্যন্ত বাংলাদেশের রাজস্ব আদায়ের গতিধারা

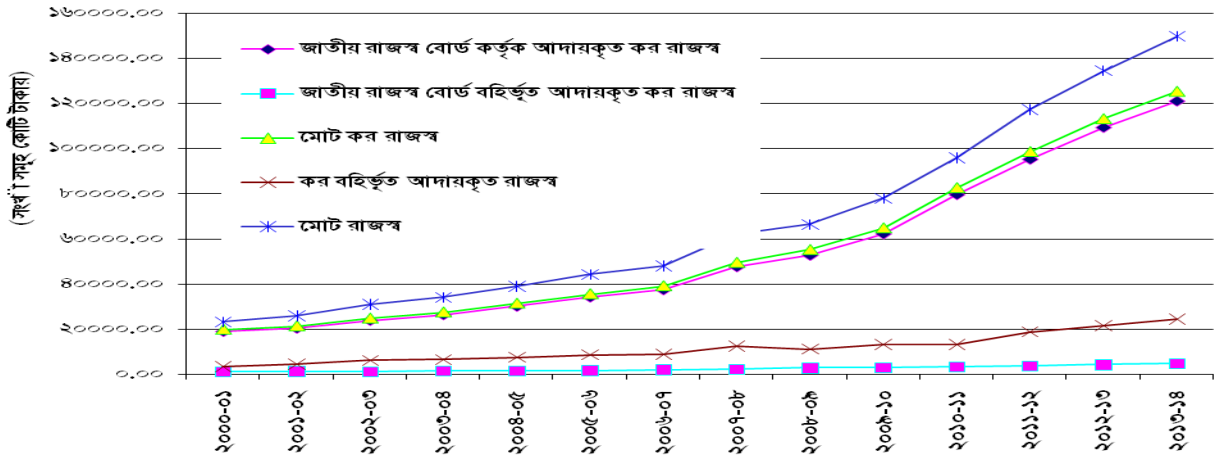

০৪। ২০১৩-১৪ অর্থবছরের রাজস্ব লক্ষ্যমাত্রা ও আদায় পরিস্থিতি

২০১৩-১৪ অর্থবছরের জন্য সরকারের রাজস্ব আহরণের মূল লক্ষ্যমাত্রা ছিল মোট ১,৬৭,৪৫৯.০০ কোটি টাকা যা পরবর্তীতে সংশোধন করে ১,৫৬,৬৭১.০০ কোটি টাকা করা হয়। সংশোধিত লক্ষ্যমাত্রার মধ্যে কর রাজস্বের লক্ষ্যমাত্রা ছিল ১,৩০,১৭৮.০০ কোটি টাকা, যা মোট রাজস্বের ৮৩.০৯ শতাংশ এবং কর বহির্ভূত রাজস্বের লক্ষ্যমাত্রা ছিল ২৬,৪৯৩.০০ কোটি টাকা, যা মোট রাজস্বের ১৬.৯১ শতাংশ। কর রাজস্বের মধ্যে জাতীয় রাজস্ব বোর্ডের অন্তর্ভুক্ত রাজস্বের লক্ষ্যমাত্রা ছিল ১,২৫,০০০.০০ কোটি টাকা, যা মোট রাজস্বের ৭৯.৭৯ শতাংশ এবং মোট কর রাজস্বের ৯৬.০২ শতাংশ। জাতীয় রাজস্ব বোর্ড বহির্ভূত কর রাজস্বের লক্ষ্যমাত্রা ছিল ৫,১৭৮.০০ কোটি টাকা, যা মোট রাজস্বের ৩.৩১ শতাংশ এবং মোট কর রাজস্বের ৩.৯৮ শতাংশ। ২০১৩-১৪ অর্থবছরে রাজস্ব আদায় হয়েছে মোট ১,৪৯,৭৩০.৮৫ কোটি টাকা, যা লক্ষ্যমাত্রা (১,৫৬,৬৭১.০০ কোটি টাকা) অপেক্ষা ৬,৯৪০.১৫ কোটি টাকা বা ৪.৪৩ শতাংশ কম। লক্ষ্যমাত্রা অর্জনের হার ৯৫.৫৭ শতাংশ। আদায়কৃত রাজস্বের মধ্যে কর রাজস্বের পরিমাণ ১,২৫,৪৩০.৮৫ কোটি টাকা, যা লক্ষ্যমাত্রা (১,৩০,১৭৮.০০ কোটি টাকা) অপেক্ষা ৪,৭৪৭.১৫ কোটি টাকা বা ৩.৬৫ শতাংশ কম। এ ক্ষেত্রে লক্ষ্যমাত্রা অর্জনের হার ৯৬.৩৫ শতাংশ। আলোচ্য অর্থবছরে জাতীয় রাজস্ব বোর্ড আদায় করেছে ১,২০,৮১৯.৮৫ কোটি টাকা, যা লক্ষ্যমাত্রা (১,২৫,০০০.০০ কোটি টাকা) অপেক্ষা ৪,১৮০.১৫ কোটি টাকা বা ৩.৩৪ শতাংশ কম। লক্ষ্যমাত্রা অর্জনের হার ৯৬.৬৬ শতাংশ। আদায়কৃত কর রাজস্বের মধ্যে জাতীয় রাজস্ব বোর্ড বহির্ভূত কর রাজস্বের পরিমাণ ৪,৬১১.০০ কোটি টাকা, যা লক্ষ্যমাত্রা (৫,১৭৮.০০ কোটি টাকা) অপেক্ষা ৫৬৭.০০ কোটি টাকা বা ১০.৯৫ শতাংশ কম। লক্ষ্যমাত্রা অর্জনের হার ৮৯.০৫ শতাংশ। কর বহির্ভূত উৎস হ'তে প্রাক্কলিত ২৬,৪৯৩.০০ কোটি টাকার বিপরীতে আদায় হয়েছে ২৪,৩০০.০০ কোটি টাকা, যা লক্ষ্যমাত্রা অপেক্ষা ২,১৯৩.০০ কোটি টাকা বা ৮.২৮ শতাংশ কম। লক্ষ্যমাত্রা অর্জনের হার ৯১.৭২ শতাংশ। ২০১৩-১৪ অর্থবছরে আদায়কৃত মোট রাজস্বের ৮৩.৭৭ শতাংশ আদায় হয়েছে কর রাজস্ব থেকে এবং ১৬.২৩ শতাংশ আদায় হয়েছে কর বহির্ভূত রাজস্ব থেকে। আবার মোট কর রাজস্বের ৯৬.৩২ শতাংশ আদায় হয়েছে জাতীয় রাজস্ব বোর্ডের রাজস্ব থেকে ও ৩.৬৮ শতাংশ আদায় হয়েছে জাতীয় রাজস্ব বোর্ড বহির্ভূত কর রাজস্ব থেকে। ২০১৩-১৪ অর্থবছরে মোট রাজস্বের মধ্যে ৮০.৬৯ শতাংশ আদায় হয়েছে জাতীয় রাজস্ব বোর্ডের রাজস্ব থেকে, ৩.০৮ শতাংশ আদায় হয়েছে জাতীয় রাজস্ব বোর্ড বহির্ভূত কর রাজস্ব থেকে এবং ১৬.২৩ শতাংশ আদায় হয়েছে কর বহির্ভূত রাজস্ব থেকে। ২০১৩-১৪ অর্থবছরে কর রাজস্ব ও কর বহির্ভূত রাজস্বের খাতভিত্তিক লক্ষ্যমাত্রা ও আদায় তথ্য সারণী-৫ এ দেখানো হয়েছে। এছাড়া ২০১৩-১৪ অর্থবছরে আদায়কৃত মোট রাজস্বের মধ্যে কর রাজস্ব ও কর বহির্ভূত রাজস্বের অংশ লেখচিত্র-২ এ,

আদায়কৃত মোট কর রাজস্বের মধ্যে জাতীয় রাজস্ব বোর্ড ও জাতীয় রাজস্ব বোর্ড বহির্ভূত কর রাজস্বের অংশ লেখচিত্র-৩ এ এবং আদায়কৃত মোট রাজস্বের মধ্যে জাতীয় রাজস্ব বোর্ডের অংশ লেখচিত্র-৪ এ দেখানো হয়েছে।

লেখচিত্র -০২ ঃ ২০১৩-১৪ অর্থবছরে আদায়কৃত মোট রাজস্বের মধ্যে কর রাজস্ব ও কর বর্হিভূত রাজস্বের অংশ

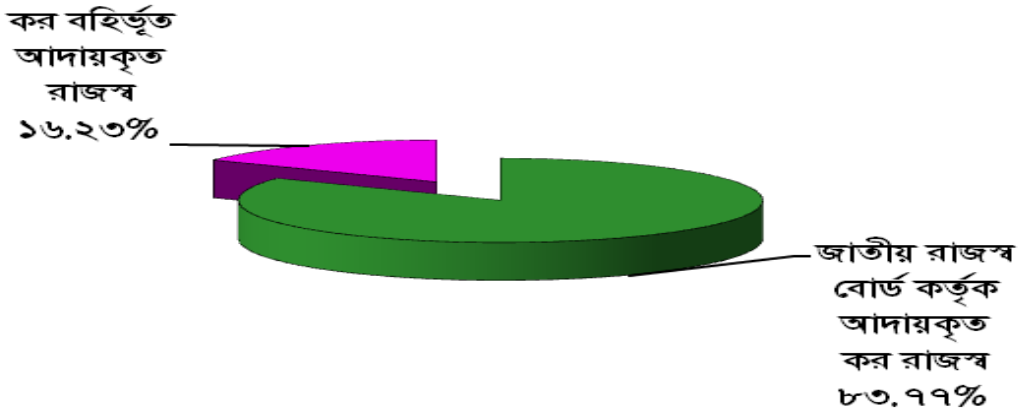

লেখচিত্র-০৩ ঃ ২০১৩-১৪ অর্থবছরে আদায়কৃত মোট কর রাজস্বের মধ্যে জাতীয় রাজস্ব বোর্ড ও জাতীয় রাজস্ব বোর্ড বর্হিভূত অংশ



লেখচিত্র -০৪ ঃ ২০১৩-১৪ অর্থবছরে আদায়কৃত মোট রাজস্বের মধ্যে জাতীয় রাজস্ব বোর্ডের অংশ

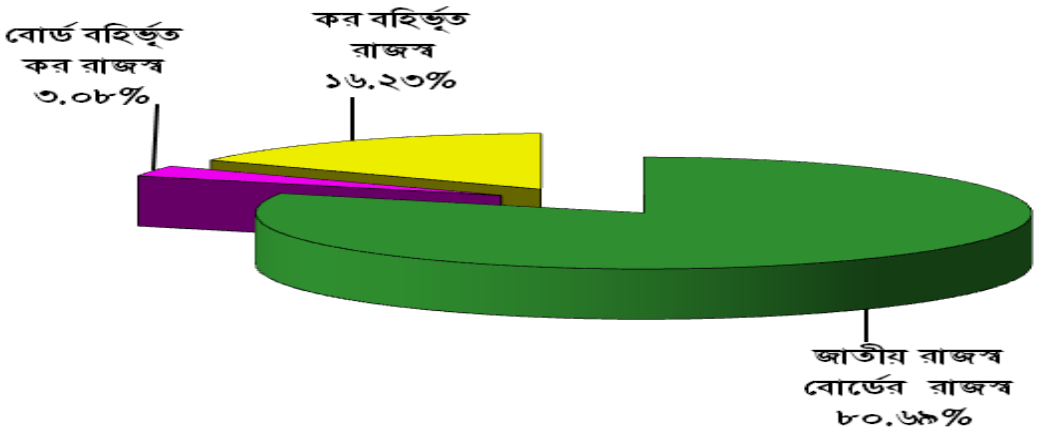

০৫। ২০১৩-১৪ অর্থবছরে জাতীয় রাজস্ব বোর্ডের জন্য নির্ধারিত রাজস্ব লক্ষ্যমাত্রা ও আদায় পরিস্থিতি

জাতীয় রাজস্ব বোর্ড নিয়ন্ত্রণাধীন রাজস্বকে প্রধানতঃ দু'ভাগে দেখানো হয়। যথাঃ প্রত্যক্ষ কর ও পরোক্ষ কর । প্রত্যক্ষ করের মধ্যে আয়কর এবং অন্যান্য কর (বৈদেশিক ভ্রমণ কর, অন্যান্য কর ইত্যাদি) অন্তর্ভুক্ত রয়েছে । পরোক্ষ করের মধ্যে অন্তর্ভুক্ত রয়েছে আমদানি শুল্ক, রপ্তানি শুল্ক, আবগারি শুল্ক, মূল্য সংযোজন কর, সম্পূরক শুল্ক ও টার্নওভার কর। জাতীয় রাজস্ব বোর্ডের রাজস্ব কাঠামোকে নিচের ছকে দেখানো হয়েছেঃ

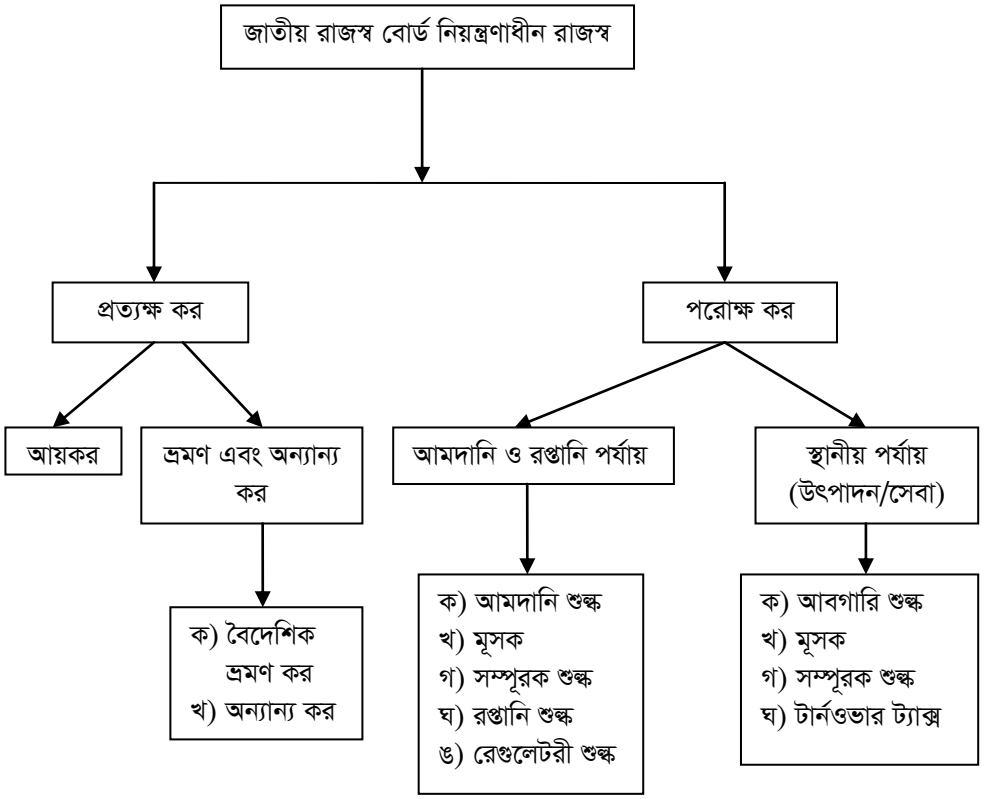

২০১৩-১৪ অর্থবছরে জাতীয় রাজস্ব বোর্ড নিয়ন্ত্রণাধীন রাজস্বের জন্য নির্ধারিত লক্ষ্যমাত্রা ছিল ১,২৫,০০০.০০ কোটি টাকা। মোট লক্ষ্যমাত্রার ২৬.৩০ শতাংশ আমদানি ও রপ্তানি পর্যায়ের জন্য, ৩৭.৪৮ শতাংশ স্থানীয় পর্যায়ের জন্য, ৩৫.৪৯ শতাংশ আয়কর খাতের জন্য এবং ০.৭৩ শতাংশ অন্যান্য কর খাতের জন্য নির্ধারণ করা হয়। মোট লক্ষ্যমাত্রার খাতভিত্তিক অংশ লেখচিত্র-৫ এ দেখানো হয়েছে। এ লক্ষ্যমাত্রার বিপরীতে আলোচ্য অর্থবছরে জাতীয় রাজস্ব বোর্ড আদায় করেছে ১,২০,৮১৯.৮৫ কোটি টাকা। লক্ষ্যমাত্রা অর্জনের হার ৯৬.৬৬ শতাংশ, যা পূর্ববর্তী অর্থবছরের আদায় ১,০৯১৫১.৭৩ কোটি টাকার তুলনায় ১১,৬৬৮.১২ কোটি টাকা বা ১০.৬৯ শতাংশ বেশী। মোট আদায়কৃত রাজস্বের মধ্যে আমদানি ও রপ্তানি পর্যায়ে ২৭.৫২ শতাংশ, স্থানীয় পর্যায়ে ৩৬.১৯ শতাংশ, আয়কর খাতে ৩৫.৭৬ শতাংশ এবং অন্যান্য কর খাতে ০.৫৩ শতাংশ আদায় হয়েছে। আদায়কৃত মোট রাজস্বের খাতভিত্তিক অবদান লেখচিত্র-৬ এ দেখানো হয়েছে। বিভিন্ন অর্থবছরের আমদানি ও রপ্তানি পর্যায়, স্থানীয় পর্যায়, আয়কর এবং অন্যান্য করের ক্ষেত্রে আদায়কৃত রাজস্ব ও মোট আদায়কৃত রাজস্বের অংশের হিসাব সারণী-৬ এ দেখানো হয়েছে।

লেখচিত্র - ০৫ ঃ মোট লক্ষ্যমাত্রার খাতভিত্তিক অংশ

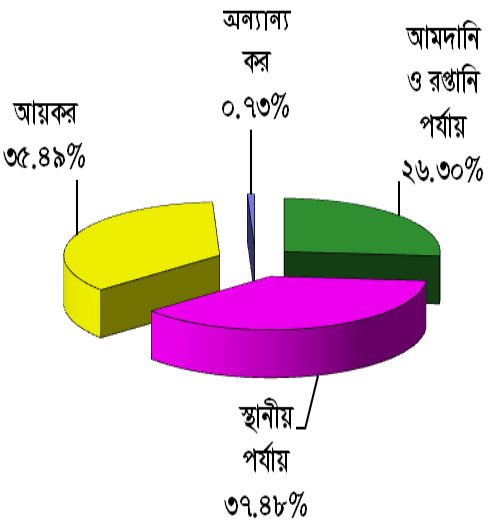

লেখচিত্র - ০৬ ঃ মোট আদায়কৃত রাজস্বের খাতভিত্তিক অবদান

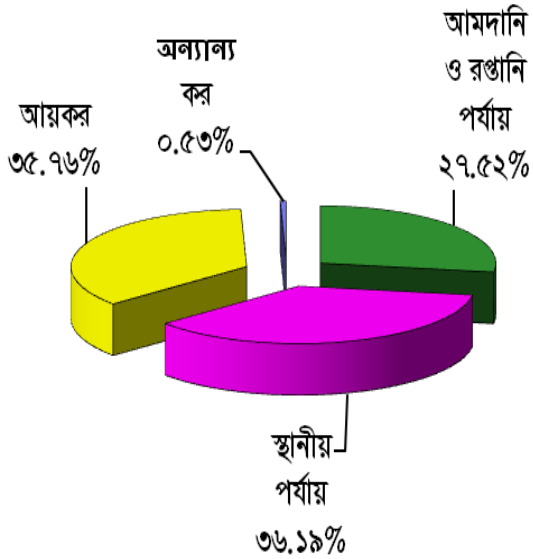

এছাড়া ২০১৩-১৪ অর্থবছরে জাতীয় রাজস্ব বোর্ডের মাসভিত্তিক রাজস্ব লক্ষ্যমাত্রা ও আদায় তথ্য সারণী-৭ এ দেখানো হয়েছে। ২০০০-০১ অর্থবছর হতে ২০১৩-১৪ অর্থবছর পর্যন্ত জাতীয় রাজস্ব বোর্ডের রাজস্ব লক্ষ্যমাত্রা, আদায়, প্রবৃদ্ধি ও লক্ষ্যমাত্রা অর্জনের হার সারণী-৮ এ এবং উক্ত বছরসমূহের রাজস্ব লক্ষ্যমাত্রা ও আদায়ের গতিধারা লেখচিত্র -৭ এ দেখানো হয়েছে।

লেখচিত্র -৭ ঃ ২০০০-০১ অর্থবছর হ'তে ২০১৩-১৪ অর্থবছর পর্যন্ত জাতীয় রাজস্ব বোর্ডের রাজস্ব লক্ষ্যমাত্রা এবং আদায়ের গতিধারা

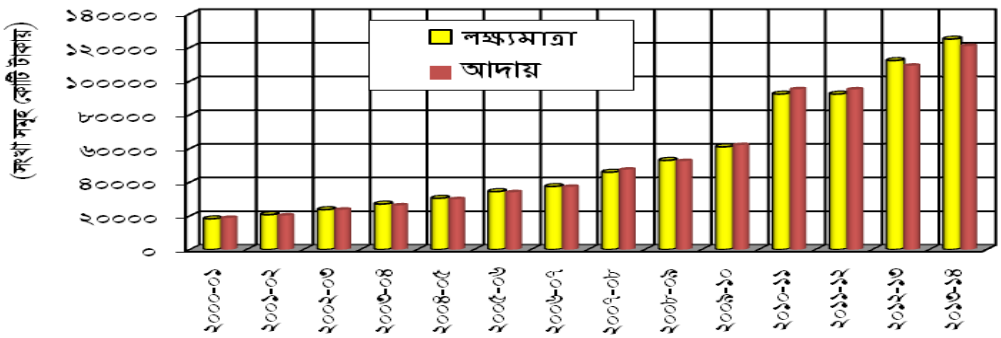

প্রত্যক্ষ কর ও পরোক্ষ কর ঃ

২০১৩-১৪ অর্থবছরে প্রত্যক্ষ করের লক্ষ্যমাত্রা ছিল ৪৫,২৮০.০০ কোটি টাকা, আদায় হয়েছে ৪৩,৮৪৮.৫২ কোটি টাকা। এ আদায় লক্ষ্যমাত্রা অপেক্ষা ১,৪৩১.৪৮ কোটি টাকা বা ৩.১৬ শতাংশ কম। লক্ষ্যমাত্রা অর্জনের হার ৯৬.৮৪ শতাংশ। এ আদায় ২০১২-১৩ অর্থবছরের আদায় ৩৭,৭১০.৪৬ কোটি টাকা থেকে ৬,১৩৮.০৬ কোটি টাকা বেশী। বিগত অর্থবছরের আদায়ের তুলনায় প্রবৃদ্ধি ১৬.২৮ শতাংশ। ২০০০-০১ অর্থবছর হতে ২০১৩-১৪ অর্থবছর পর্যন্ত প্রত্যক্ষ করের খাতভিত্তিক রাজস্ব আদায়, প্রবৃদ্ধি এবং জাতীয় রাজস্ব বোর্ড কর্তৃক মোট আদায়ের অনুপাত সারণী-৯ এ দেখানো হয়েছে।

একই সময়ে পরোক্ষ করের লক্ষ্যমাত্রা ছিল ৭৯,৭২০.০০ কোটি টাকা, আদায় হয়েছে ৭৬,৯৭১.৩৩ কোটি টাকা। লক্ষ্যমাত্রার চেয়ে ২,৭৪৮.৬৭ কোটি টাকা বা ৩.৪৫ শতাংশ কম আদায় হয়েছে। লক্ষ্যমাত্রা

অর্জনের হার ৯৬.৫৫ শতাংশ। এ আদায় গত অর্থবছরের আদায় ৭১,৪৪১.২৭ কোটি টাকা থেকে ৫,৫৩০.০৬ কোটি টাকা বেশী। বিগত অর্থবছরের আদায়ের তুলনায় প্রবৃদ্ধি ৭.৭৪ শতাংশ। ২০১৩-১৪ অর্থবছরে কাস্টম হাউস এবং কমিশনারেটভিত্তিক পরোক্ষ করের লক্ষ্যমাত্রা ও আদায় সারণী-১০ এ এবং ২০০০-০১ অর্থবছর হতে ২০১৩-১৪ অর্থবছর পর্যন্ত পরোক্ষ কর আদায়ের পরিমাণ ও প্রবৃদ্ধি সারণী-১১ এ দেখানো হয়েছে।

২০১৩-১৪ অর্থবছরে জাতীয় রাজস্ব বোর্ড কর্তৃক আদায়কৃত মোট রাজস্বের ৬৩.৭১ শতাংশ আদায় হয়েছে পরোক্ষ কর থেকে এবং ৩৬.২৯ শতাংশ আদায় হয়েছে প্রত্যক্ষ কর থেকে (সারণী-১২)। বিভিন্ন অর্থবছরের পরোক্ষ কর ও প্রত্যক্ষ কর আদায় প্রবণতা পর্যালোচনা (সারণী-৬, সারণী-৯ এবং সারণী-১২) করলে লক্ষ্য করা যায় যে, মোট রাজস্বে প্রত্যক্ষ করের অংশ ক্রমান্বয়ে বাড়ছে এবং পরোক্ষ করের অংশ ক্রমান্বয়ে কমছে। ২০০০-০১ অর্থবছর থেকে ২০১৩-১৪ অর্থবছর পর্যন্ত জাতীয় রাজস্ব বোর্ড কর্তৃক আদায়কৃত মোট রাজস্বে প্রত্যক্ষ কর ও পরোক্ষ করের অংশের গতিধারা লেখচিত্র-৮এ দেখানো হয়েছে।

লেখচিত্র – ০৮ ঃ জাতীয় রাজস্ব বোর্ড কর্তৃক আদায়কৃত মোট রাজস্বে প্রত্যক্ষ কর ও পরোক্ষ করের অংশের গতিধারা

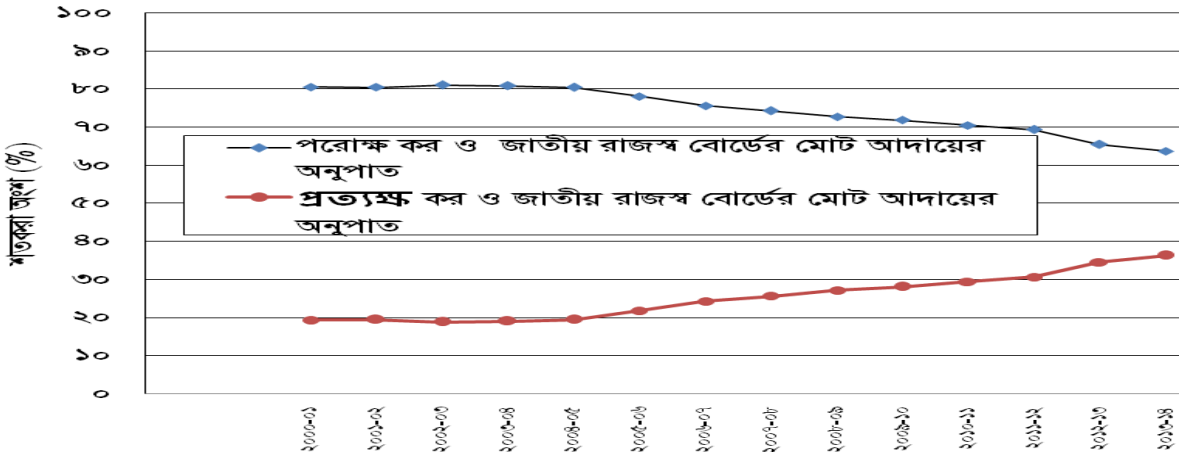

আবার পরোক্ষ করের মোট রাজস্বে স্থানীয় পর্যায়ের রাজস্ব আদায়ের অংশ ক্রমান্বয়ে বাড়ছে এবং আমদানি ও রপ্তানি পর্যায়ের রাজস্ব আদায়ের অংশ ক্রমান্বয়ে কমছে। ২০০০-০১ অর্থবছর থেকে ২০১৩-১৪ অর্থবছর পর্যন্ত পরোক্ষ করের মোট রাজস্বে স্থানীয় পর্যায়ে আদায়কৃত রাজস্ব এবং আমদানি ও রপ্তানি পর্যায়ে আদায়কৃত রাজস্বের অংশের গতিধারা লেখচিত্র-০৯ এ দেখানো হয়েছে।

লেখচিত্র –০৯ ঃ জাতীয় রাজস্ব বোর্ড কর্তৃক আদায়কৃত মোট পরোক্ষ করে স্থানীয় পর্যায়ে আদায়কৃত রাজস্ব এবং আমদানি ও রপ্তানি পর্যায়ে আদায়কৃত রাজস্বের অংশের গতিধারা

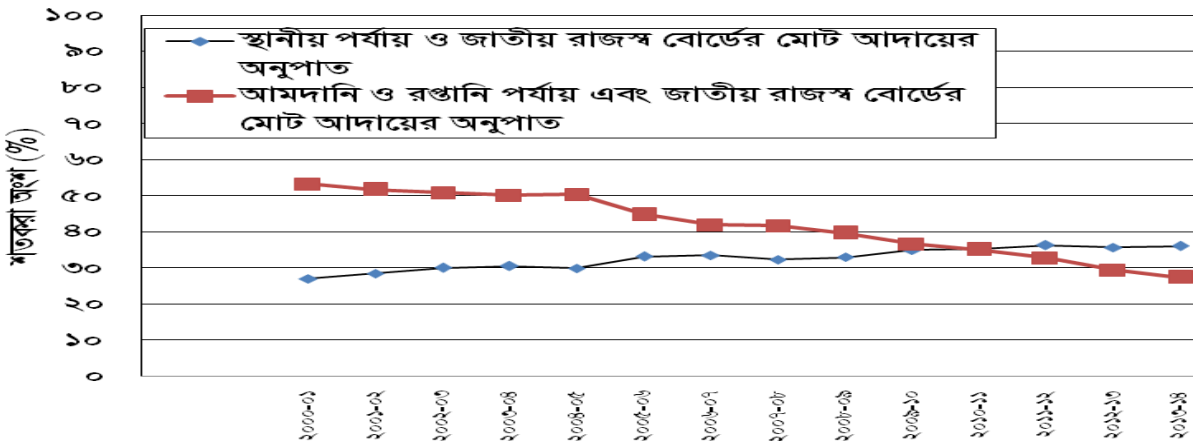

২০০৯-১০ অর্থবছর থেকে ২০১৩-১৪ অর্থবছর পর্যন্ত জাতীয় রাজস্ব বোর্ডের অধীন বিভিন্ন খাতের শুল্ক করাদির খাতভিত্তিক রাজস্ব লক্ষ্যমাত্রা, আদায় ও পূর্ববর্তী অর্থবছরের তুলনায় লক্ষ্যমাত্রা ও আদায়ের হ্রাস/বৃদ্ধি সারণী-১৩ এ দেখানো হয়েছে। ২০০৪-০৫ অর্থবছর হতে ২০১৩-১৪ অর্থবছর পর্যন্ত প্রত্যক্ষ কর ও পরোক্ষ করের বিভিন্ন প্রকার শুল্ক করাদির খাতভিত্তিক মূল ও সংশোধিত লক্ষ্যমাত্রা ও রাজস্ব আদায়ের পরিসংখ্যান সারণী-১৪ এ এবং ২০১৩-১৪ অর্থবছরে প্রত্যক্ষ কর ও পরোক্ষ করের খাতভিত্তিক মাসওয়ারী রাজস্ব লক্ষ্যমাত্রা ও খাতভিত্তিক মাসওয়ারী রাজস্ব আদায় তথ্য যথাক্রমে সারণী-১৫ তে ও সারণী-১৬ তে দেখানো হয়েছে। উল্লেখ্য, পূর্ববর্তী অর্থ-বছর সমূহের সাধারণ মৌসুমী প্রবণতার ন্যায় ২০১৩-১৪ অর্থবছরের প্রথম ছয় মাসের (জুলাই-ডিসেম্বর) তুলনায় শেষ ছয় মাসে (জানুয়ারী-জুন) রাজস্ব আদায় বেশী হয়েছে। রপ্তানি শুল্ক এবং অন্যান্য কর ব্যতীত পরোক্ষ কর এবং প্রত্যক্ষ করের প্রতিটি খাতের ক্ষেত্রে এই প্রবণতা বিদ্যমান (সারণী-১৭)।

বকেয়া রাজস্ব

২০১৩-১৪ অর্থবছরে পরোক্ষ কর (আমদানি ও রপ্তানি পর্যায়ে এবং স্থানীয় পর্যায়ে) ও প্রত্যক্ষ করের ক্ষেত্রে বকেয়া রাজস্বের পরিমাণ যথাক্রমে ২৩,৮৯৬.৮৬ কোটি টাকা ও ১০,১৩৫.৮৬ কোটি টাকা এবং বকেয়া রাজস্ব আদায়ের পরিমাণ যথাক্রমে ১,৬৭৪.৮৩ কোটি টাকা ও ১,১৮৩.৭৯ কোটি টাকা। মোট বকেয়া রাজস্বের পরিমাণ ৩৪,০৩২.৭২ কোটি টাকা এবং মোট বকেয়া রাজস্ব আদায়ের পরিমাণ ১,৬৭৪.৮৩ কোটি টাকা (সারণী-১৮)।

০৬। জাতীয় রাজস্ব বোর্ড কর্তৃক আদায়কৃত রাজস্বের বিপরীতে প্রশাসনিক ব্যয়

জাতীয় রাজস্ব বোর্ড নিয়ন্ত্রাণাধীন খাতসমূহ হতে ২০১৩-১৪ অর্থবছরে রাজস্ব আয় হয়েছে মোট ১,২০,৮১৯.৮৫ কোটি টাকা। উক্ত টাকা আয় বাবদ জাতীয় রাজস্ব বোর্ড ও এর অধীনস্থ প্রত্যক্ষ কর ও পরোক্ষ কর সংশ্লিষ্ট দপ্তরসমূহের ব্যয় হয়েছে মোট ৯৩৮.৩৭ কোটি টাকা (সারণী -১৯)। এ ব্যয়ের পরিমাণের মধ্যে ব্যান্ডরোল ও ষ্ট্যাম্প মুদ্রণ বাবদ পরিশোধিত অর্থ ১১০.০০ কোটি টাকা অন্তর্ভূক্ত রয়েছে। পিএসআই কোম্পানীকে পরিশোধিত অর্থ এবং স্ট্যাম্প ও ব্যান্ডরোল মুদ্রণ ব্যয় সহ মোট ব্যয় হিসেবে প্রতি ১০০ টাকা রাজস্ব আদায়ে ব্যয় হয়েছে ০.৭৮ টাকা, যা ২০১২-১৩ অর্থবছর থেকে ০.৫৭ টাকা অর্থাৎ ৪২.২২ শতাংশ কম। পিএসআই কোম্পানীকে পরিশোধিত অর্থ এবং ব্যান্ডরোল ও স্ট্যাম্প মুদ্রণের জন্য পরিশোধিত অর্থ বাবদ ব্যয় ব্যতিত প্রতি ১০০ টাকা রাজস্ব আদায়ের জন্য ব্যয় হয়েছে ০.৬৯ টাকা (সারণী-২০)। জাতীয় রাজস্ব বোর্ড কর্তৃক আদায়কৃত রাজস্বের পরিমাণ উত্তরোত্তোর বৃদ্ধি পাচ্ছে এবং রাজস্ব আদায় বাবদ ব্যয়ের হার কমছে। লেখচিত্র-১০ এ জাতীয় রাজস্ব বোর্ড কর্তৃক আদায়কৃত রাজস্বের ও প্রশাসনিক ব্যয়ের হারের গতিধারা দেখানো হয়েছে।

লেখচিত্র-১০ঃ আদায়কৃত রাজস্ব ও প্রশাসনিক ব্যয়ের হারের গতিধারা

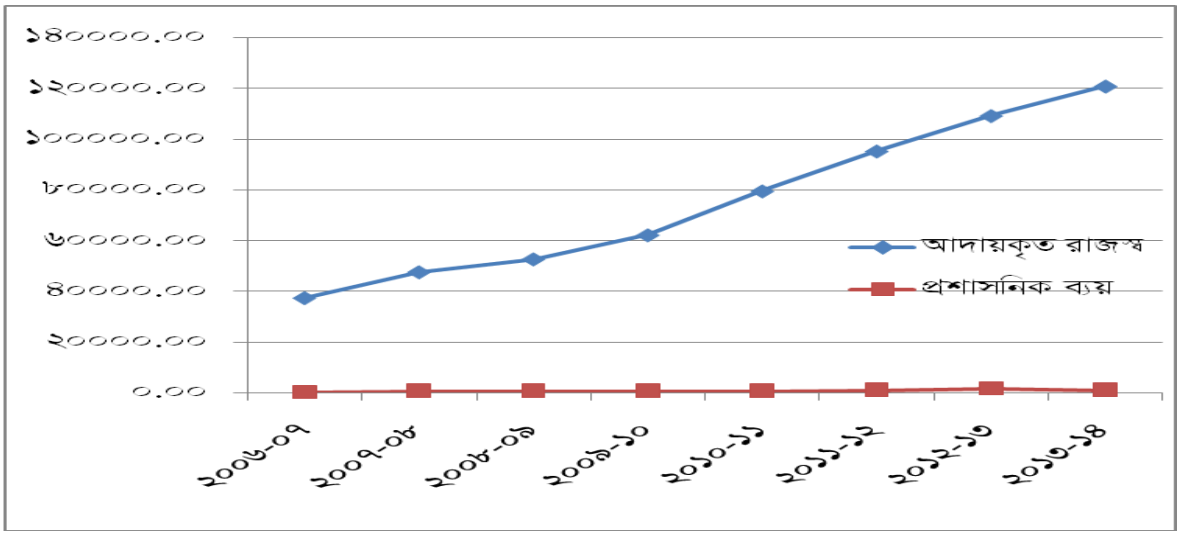

০৭। পরোক্ষ কর আদায়ে প্রশাসনিক ব্যয় ঃ

২০১৩-১৪ অর্থবছরে পরোক্ষ কর আদায় হয়েছে ৭৬,৯৭১.৩৩ কোটি টাকা এবং এ আদায় বাবদ প্রশাসনিক ব্যয় হয়েছে (পিএসআই ফি পরিশোধ ও ব্যান্ডরোল/ষ্ট্যাম্প মুদ্রণ ব্যয় ব্যতীত) ২৬০.৩১ কোটি টাকা। এ ক্ষেত্রে প্রতি ১০০ টাকা রাজস্ব আদায়ে প্রশাসনিক ব্যয় হয়েছে ০.৩৪ টাকা। উল্লেখ্য, পরোক্ষ করের ক্ষেত্রে স্ট্যাম্প ও ব্যান্ডরোল মুদ্রণ বাবদ ব্যয় ১১০.০০ কোটি টাকা যোগ করা হলে মোট প্রশাসনিক ব্যয় দাঁড়ায় ৩৭০.৩১ কোটি টাকা। সেক্ষেত্রে প্রতি ১০০ টাকা রাজস্ব আদায়ে ব্যয়ের পরিমাণ দাঁড়ায় ০.৪৮ টাকা [সারণী-২০ (ক)]।

০৮। <u>২০১৩-১৪ অর্থবছরে প্রত্যক্ষ ও পরোক্ষ কর ব্যবস্থায় গৃহীত উল্লেখযোগ্য পদক্ষেপ</u>

প্রত্যক্ষ কর ব্যবস্থায় গৃহীত উল্লেখযোগ্য পদক্ষেপ সমূহ ঃ

- আর্থিক বৈষম্য হ্রাস করে ন্যায়ভিত্তিক সমাজ প্রতিষ্ঠা এবং করনেট বৃদ্ধির লক্ষ্যে বিভিন্ন পর্যায়ের করদাতাদের উৎসাহিত করার জন্য সিটি কর্পোরেশন কেন্দ্রিক করদাতাদের ন্যূনতম আয়কর ৩ হাজার টাকা, জেলা শহরের পৌর এলাকার করদাতাদের জন্য ন্যূনতম ২ হাজার টাকা এবং জেলা সদরের বাইরে অবস্থিত অন্যান্য এলাকা বা গ্রামীণ এলাকার করদাতার ন্যূনতম আয়কর ১ হাজার টাকায় নির্ধারণ করা হয়েছে ;
- বিরাজমান মূল্যস্ফীতি ও জীবনযাত্রার ব্যয় বৃদ্ধি, প্রান্তিক করদাতাদের করভার লাঘব করা ইত্যাদি বিবেচনায় ব্যক্তি করদাতার করমুক্ত আয়ের সীমা ২,২০,০০০/- টাকা, প্রবীন নাগরিকদের এবং নারীর করমুক্ত আয়সীমা ২,৫০,০০০/- টাকা এবং শারীরিক প্রতিবন্ধীদের করমুক্ত সীমা ৩,০০,০০০/- টাকায় নির্ধারণ করা হয়েছে ;
- ব্যক্তি বিনিয়োগকে উৎসাহিত করার লক্ষ্যে বিনিয়োগ সীমা মোট আয়ের ২০% থেকে বৃদ্ধি করে ৩০%, মোট রেয়াতযোগ্য বিনিয়োগের পরিমাণ ১ কোটি টাকা থেকে বৃদ্ধি করে ১ কোটি ৫০ লক্ষ টাকা নির্ধারণ এবং বিনিয়োগ রেয়াত ১০% থেকে বৃদ্ধি করে ১৫% নির্ধারণ করা হয়েছে ;
- সম্পদের সুষম বন্টন নিশ্চিত করার লক্ষ্যে সারচার্জ আরোপের বিধানে পরিবর্তন আনা হয়েছে। আয়কর রিটার্নে প্রদর্শিত নীট সম্পদের পরিমান ২ কোটি টাকার অধিক কিন্তু ১০ কোটি টাকার মধ্যে হলে প্রদেয় আয়করের ১০% এবং নীট সম্পদের পরিমান ১০ কোটি টাকার উর্ধ্বে হলে প্রদেয় আয়করের ১৫% সারচার্জ আরোপের বিধান করা হয়েছে ;
- জনবহুল এদেশে সকলের জন্য আবাসন নিশ্চিত করার জন্য সরকার নিজস্ব উদ্যোগের পাশাপাশি বেসরকারী উদ্যোগকে উৎসাহিত করতে নানাবিধ পদক্ষেপ গ্রহণ করেছে। বর্তমানে স্থবির আবাসন খাতে অধিকতর গতিশীলতা আনয়নের লক্ষ্যে ফ্লাট/বাড়ী-তে বিনিয়োগের ক্ষেত্রে এলাকাভিত্তিক নির্দিষ্ট হারে কর প্রদান সাপেক্ষে বিনিয়োগের উৎসে মেনে নেয়ার বিধান করা হয়েছে ;
- জনস্বাস্থ্য, পরিবেশ ও প্রতিবেশের উপর ধূমপানের ক্ষতিকর দিক বিবেচনায় পাবলিকলি ট্রেডেড ও নন পাবলিকলি ট্রেডেড সিগারেট কোম্পানীর কর হার বৃদ্ধি এবং একই সাথে বিড়ির ব্যান্ড রোলের উপর উৎসে কর কর্তনের হার বৃদ্ধি করা হয়েছে ;
- শিল্পের বিকাশ, দেশের সুষম উন্নয়ন, বিনিয়োগ বৃদ্ধি ও কর্মসংস্থান সৃষ্টি নিশ্চিত করার লক্ষ্যে বিভিন্ন শিল্প কারখানা স্থাপনের ক্ষেত্রে বিদ্যমান কর অবকাশ সুবিধার সময়সীমা জুন, ২০১৩ থেকে জুন, ২০১৫ পর্যন্ত বৃদ্ধি করা হয়েছে ;
- সড়ক, সেতুসহ ভৌত-অবকাঠামো শিল্পে বিপুল বিনিয়োগ চাহিদা বিবেচনায় এ খাতের কর অবকাশের মেয়াদ জুন, ২০১৩ থেকে জুন, ২০১৫ পর্যন্ত বৃদ্ধি করা হয়েছে ;
- পুঁজি বাজারের সুষ্ঠ বিকাশ নিশ্চিত করার লক্ষ্যে কোন কোম্পানীর শেয়ারের অভিহিত মূল্যের চেয়ে বেশী মূল্যে বিক্রয়ের ক্ষেত্রে প্রিমিয়াম মূল্যের উপর ৩ শতাংশ আয়কর আরোপের বিদ্যমান বিধান রহিত করা হয়েছে ;

- কৃষিনির্ভর অর্থনীতির বিষয়টি বিবেচনা করে পাট ও বস্ত্র খাতের আয়ের উপর ১৫% হারে আয়কর আরোপ সংক্রান্ত বিদ্যমান সুবিধার মেয়াদ বাড়িয়ে জুন, ২০১৫ পর্যন্ত নির্ধারণ করা হয়েছে ;
- জনস্বাস্থ্য, পুষ্টি ও আমিষ সরবরাহ নিশ্চিত করার লক্ষ্যে পোল্ট্রি শিল্পের আয়ের ক্ষেত্রে করমুক্ত সুবিধার মেয়াদ জুন, ২০১৩ থেকে জুন, ২০১৫ নির্ধারণ এবং মৎস্য খামার, গবাদি পশুর খামার, দুগ্ধ ও দুগ্ধজাত দ্রব্যের খামারসহ কৃষিভিত্তিক আয়ের উপর ৫% হারে আয়কর আরোপের পরিবর্তে ৩% হারে আয়কর আরোপের বিধান করা হয়েছে ।

শুল্ক ব্যবস্থা ঃ

পরোক্ষ কর ব্যবস্থায় গৃহীত উল্লেখযোগ্য পদক্ষেপসমূহ ঃ

- বিদ্যমান চার স্তর বিশিষ্ট শুল্কহার ০%, ৫%, ১২% ও ২৫% এর মধ্যে মধ্যবর্তী পণ্যের শুল্কহার ১২% থেকে হ্রাস করে ১০% করে বিদ্যমান চার স্তর বিশিষ্ট শুল্কহার অব্যাহত রাখা হয়েছে ;
- বিদ্যমান নয় স্তর বিশিষ্ট সম্পূরক শুল্কহার পুনবিন্যাস করে দশ স্তর বিশিষ্ট সম্পূরক শুল্কহার ১০%, ২০%, ৩০%, ৪৫%, ৬০%, ১০০%, ১৫০%, ২৫০%, ৩৫০% ও ৫০০% নির্ধারণ করা হয়েছে ;
- সর্বোচ্চ শুল্ক হার (২৫%) প্রযোজ্য রয়েছে এমন পণ্যের ক্ষেত্রে (কিছু ব্যতিক্রম আছে) বর্তমানে বলবৎ ৫% রেগুলেটরী ডিউটি ২০১৩-১৪ অর্থবছরে ও অব্যাহত রাখা হয়েছে। তাছাড়া শুল্ক হার ১০% প্রযোজ্য রয়েছে এমন পণ্যের মধ্যে কিছু কিছু পণ্যের ক্ষেত্রে ৫% রেগুলেটরী ডিউটি আরোপ করা হয়েছে। তবে, বিশেষ রেয়াতি সুবিধা প্রযোজ্য রয়েছে, এমন পণ্য যথারীতি রেগুলেটরী ডিউটি এর আওতা বহির্ভূত রাখা হয়েছে ;
- পুরাতন/ব্যবহৃত/পুনঃসংস্কারকৃত যানবাহনের ক্ষেত্রে ১০% ডিলার্স কমিশন ও সর্বসাকুল্য (consolidated) অবচয় প্রদান সংক্রান্ত বিদ্যমান প্রথা বাতিল করে ০৫ (পাঁচ) বছর পর্যন্ত বছর ভিত্তিক অবচয় সুবিধা প্রদান করা হয়েছে ;
- বাধ্যতামূলক PSI প্রথা বাতিল করে ঐচ্ছিক PSI প্রথা প্রবর্তনের লক্ষ্যে সংশ্লিষ্ট ধারা পরিবর্তন করা হয়েছে ;
- বিদেশ থেকে আগত যাত্রীদের জন্য প্রযোজ্য ব্যাগেজ বিধিমালা অধিকতর সহজীকরন করা হয়েছে ;
- জাহাজ নির্মাণ শিল্পের উপকরণের ক্ষেত্রে রেয়াতি সুবিধা প্রদান করা হয়েছে ;
- পোল্টি শিল্পের যন্ত্রপাতি ও যন্ত্রাংশ এবং গবাদি পশু প্রতিষ্ঠানের খাদ্য উপকরণে শুণ্য শুল্ক সুবিধা প্রদান করা হয়েছে ;
- টেক্সটাইল শিল্পের উপকরনে শুণ্য শুল্ক সুবিধা প্রদান করা হয়েছে ;
- পর্যটন শিল্পের equipment and accessories এ রেয়াতি সুবিধা প্রদান করা হয়েছে।

মূল্য সংযোজন কর (মূসক) ব্যবস্থা

২০১৩-১৪ অর্থবছরের মূল্যসংযোজন কর (মূসক) ব্যবস্থায় পদক্ষেপসমূহ নিম্নরুপ ঃ

১। মূল্য সংযোজন কর ব্যবস্থার উদারীকরণ ঃ

ক) আন্তর্জাতিক দরপত্রের আওতায় বৈদেশিক মুদ্রার বিনিময়ে বাংলাদেশের অভ্যন্তরে সরবরাহকৃত পণ্য বা সেবাকে রপ্তানি হিসাবে গণ্য উল্লেখ করে এ সংজ্ঞার পরিধি বৃদ্ধি করা হয়েছে ;

খ) মোট উপকরণ মূল্য ৭.৫ (সাত দশমিক পাঁচ) শতাংশ পর্যন্ত বৃদ্ধিপ্রাপ্ত হলে সংশোধিত মূল্য ঘোষণা প্রদান ব্যতিরেকে ক্রয়কৃত বা সংগৃহীত উপকরণের উপর প্রযোজ্য উপকরণ কর রেয়াত গ্রহণ করা যাবে ;

গ) কমিশনার (আপীল) কর্তৃক প্রদত্ত আদেশের বিরুদ্ধে Appellate Tribunal এ আপীল দায়ের করা হলে সংক্ষুদ্ধ ব্যক্তিকে দাবীকৃত কর বা আরোপিত অর্থদন্ডের কোন অংশ জমা প্রদান করতে হবে না। তথ্য গোপন, মিথ্যা বিবৃতি যা মিথ্যা তথ্য প্রদানের মাধ্যমে কর ফাঁকি দেয়ার ক্ষেত্রে দাবীনামা জারীর জন্য পাঁচ বছর সময়সীমা প্রযোজ্য হবে না ;

ঘ) ক্ষুদ্র ও কুটির শিল্পের বিকাশের লক্ষ্যে মূসক অব্যহতি সুবিধার ক্ষেত্রে বাৎসরিক টার্নওভার ৭০ লক্ষ থেকে ৮০ লক্ষ করা হয়েছে ;

ঙ) চুক্তিভিত্তিক উৎপাদকের সামগ্রিক কার্যক্রম অধিকতর ব্যাখ্যা প্রদানের মাধ্যমে সহজ করা হয়েছে;

চ) উৎসে মূসক কর্তন পদ্ধতিকে সহজ করার লক্ষ্যে নতুন আদেশ জারী করা হয়েছে ;

ছ) কতিপয় সেবার ক্ষেত্রে রেয়াত গ্রহণের হার পরিশোধিত উপকরণ করের ৬০ শতাংশ থেকে ৮০ শতাংশে উন্নীত করে বিধি প্রণয়ন করা হয়েছে।

২। মূল্য সংযোজন কর অব্যাহতি ঃ

ক) মূলধনী যন্ত্রপাতি ও যন্ত্রাংশকে স্থানীয় উৎপাদনস্তরে মূসক অব্যাহতি প্রদান করা হয়েছে ;

খ) আমদানি পর্যায়ে এলপিজির ওয়েল্ডিং ফ্লাক্স, সেফটি বা রিলিফ বাল্ব এর উপর প্রযোজ্য মূসক অব্যাহতি প্রদান করা হয়েছে ;

গ) আমদানি ও উৎপাদন পর্যায়ে সমুদ্রগামী জাহাজকে ধারণ ক্ষমতা (৫০০০ DWT এর উর্ধ্বে) মূল্য সংযোজন কর অব্যাহতি প্রদান করা হয়েছে ;

ঘ) উৎপাদন পর্যায়ে পোল্ট্রি/ডেইরী/ফিশ ফিড, ম্যাগানেশিয়াম সালফেট (সার), জিংক সালফেট (সার), ফেরাস সালফেট, ডাই সোডিয়াম টেট্রাবোরেট (সার), প্রোভিটামিনস ও ভিটামিন, ইনসুলিন ও এর সল্ট, ইনসুলিন পেন, আর্টিফিসিয়াল জয়েন্ট, অন্ধদের ঘড়ি, স্ট্রেপটোকাইনেজ, কটন ওয়েস্ট, হেমোডায়ালাইজার, হুইল চেয়ার, ডেইরী মেশিনারী, হসপিটাল বেড, প্লাস্টিকের পাদুকা ও হাওয়াই চপ্পল (১২০ টাকা মূল্য সীমা পর্যন্ত) এর উপর প্রযোজ্য মূসক অব্যাহতি প্রদান করা হয়েছে ;

ঙ) সেবা প্রদান পর্যায়ে বৈদেশিক মুদ্রায় পরিশোধিত এভিয়েশন বীমা, প্রিমিয়ামের পুনঃবীমা এবং যোগানদার পর্যায়ে ভাঙ্গা কাঁচের টুকরা ও প্লাস্টিকের বর্জ্য এর উপর প্রযোজ্য মূসক অব্যাহতি প্রদান করা হয়েছে।

৩। করভার হ্রাসকরণ ঃ

ক) কুটির শিল্পের মূসক অব্যাহতি সুবিধার ক্ষেত্রে প্লান্ট মেশিনারীজ ও ইকুইপমেন্টের বিনিয়োগকৃত মূলধনের পরিমান ২৫ লক্ষ টাকা থেকে ৪০ লক্ষ এবং বার্ষিক টার্নওভার ৪০ লক্ষ টাকা থেকে ৬০ লক্ষ টাকা উন্নীত করা হয়েছে ;

খ) ওষ্ঠাধার প্রসাধন সামগ্রী, চক্ষ প্রসাধন সামগ্রী, হাতের নখ বা পায়ের প্রসাধন সামগ্রী, পাউডার (চাপযুক্ত হোক বা না হোক), কেশ পরিচর্যার কতিপয় সামগ্রী টয়লেট্রিজ সামগ্রীর ক্ষেত্রে সম্পূরক শুল্ক হার ২০% থেকে ১০% কমানো হয়েছে।

৪। করভার বৃদ্ধি ঃ

ক) সিগারেট ও বিড়ির ট্যারিফমূল্য বৃদ্ধি করা হয়েছে ;

খ) মেডিটেশন সার্ভিস ও স্পন্সরশিপ সার্ভিসের সংজ্ঞা প্রদান করা হয়েছে ;

গ) এলাকাভেদে ক্ষুদ্র খুচরা ব্যবসায়ীর প্রদেয় নির্দিষ্ট মূসক বৃদ্ধি করা হয়েছে।

৫। সম্পূরক শুল্ক হার পুনর্বিন্যাস ঃ

ক) বিড়ি ও সিগারেটের সম্পূরক শুল্ক হার বৃদ্ধি ;

খ) ওষ্ঠাধার, চক্ষু, হাত নখ বা পায়ের প্রসাধন সামগ্রীর সম্পূরক শুল্ক হ্রাস ;

গ) পাউডার, কেশ পরিচর্যা ও কতিপয় টয়লেট্রিজ সামগ্রীর সম্পূরক শুল্ক হ্রাস।

৬। মূসক এর ট্যারিফ মূল্য পুনর্বিন্যাস ঃ

ক) স্টেইনলেস সিলের ষ্ট্রিপ ও কার্বণ সিলের ষ্ট্রিপ হতে প্রস্তুতকৃত পণ্য ট্যারিফ মূল্যের আওতা বর্হিভূত রাখা ;

খ) এক্সারসাইজ বুক/স্পাইরাল নোট বুক/খাতা ও এলপিজি গ্যাসের ট্যারিফমূল্য ধার্য করা হয়েছে।

৭। সেবা খাতের পরিধি ও ব্যাখ্যা যৌক্তিকীকরণ ঃ

ক) তথ্য প্রযুক্তি নির্ভর সেবা, যোগানদার, মানবসম্পদ সরবরাহ বা ব্যবস্থাপনা প্রতিষ্ঠান এর বিদ্যমান পরিধি ও ব্যাখ্যা স্পষ্টী করা হয়েছে ;

খ) 'মিষ্টান্নভান্ডার ও আসবাবপত্রের বিপণন কেন্দ্র' এবং মেডিটেশন সেবার ব্যাখ্যা প্রদান করা হয়েছে।

প্রত্যক্ষ কর বিষয়ক পর্যালোচনা

০১। প্রত্যক্ষ করের দপ্তরসমূহ

২০১৩-১৪ অর্থবছরে জাতীয় রাজস্ব বোর্ডের আওতায় প্রত্যক্ষ কর বিষয়ক কার্যক্রম সম্পাদনের কাজে ৪০টি প্রশাসনিক দপ্তর সম্পৃক্ত ছিল। তন্মধ্যে রাজস্ব সংগ্রহের কাজে নিয়োজিত ছিল নিম্নোক্ত ৩১টি দপ্তর ঃ

০১। কর অঞ্চল-১, ঢাকা

০২। কর অঞ্চল-২, ঢাকা

০৩। কর অঞ্চল-৩, ঢাকা

০৪। কর অঞ্চল-৪, ঢাকা

০৫। কর অঞ্চল-৫, ঢাকা

০৬। কর অঞ্চল-৬, ঢাকা

০৭। কর অঞ্চল-৭, ঢাকা

০৮। কর অঞ্চল-৮, ঢাকা

০৯। কর অঞ্চল-৯, ঢাকা

১০। কর অঞ্চল-১০, ঢাকা

১১। কর অঞ্চল-১১, ঢাকা

১২। কর অঞ্চল-১২, ঢাকা

১৩। কর অঞ্চল-১৩, ঢাকা

১৪। কর অঞ্চল-১৪, ঢাকা

১৫। কর অঞ্চল-১৫, ঢাকা

১৬। বৃহৎ করদাতা ইউনিট (L T U), ঢাকা

১৭। কেন্দ্রীয় কর জরীপ অঞ্চল, ঢাকা

১৮। কর অঞ্চল-১, চট্টগ্রাম

১৯। কর অঞ্চল-২, চট্টগ্রাম

২০। কর অঞ্চল-৩, চট্টগ্রাম

২১। কর অঞ্চল-৪, চট্টগ্রাম

২২। কর অঞ্চল- রাজশাহী

২৩। কর অঞ্চল- খুলনা

২৪। কর অঞ্চল- বরিশাল

২৫। কর অঞ্চল- রংপুর

২৬। কর অঞ্চল- সিলেট

২৭। কর অঞ্চল- নারায়ণগঞ্জ

২৮। কর অঞ্চল- কুমিল্লা

২৯। কর অঞ্চল- ময়মনসিংহ

৩০। কর অঞ্চল- গাজীপুর

৩১। কর অঞ্চল- বগুড়া

উল্লেখ্য, কেন্দ্রীয় কর জরীপ অঞ্চল, ঢাকা রাজস্ব আদায় ও জরীপ উভয় প্রকার কাজই সম্পাদন করে থাকে। রাজস্ব সংগ্রহকারী ৩১টি প্রশাসনিক দপ্তরের মধ্যে ১৭টি ঢাকায়, ৪টি চট্টগ্রামে, ১টি রাজশাহীতে, ১টি খুলনায়, ১টি বরিশালে, ১টি রংপুরে, ১টি সিলেটে, ১টি নারায়নগঞ্জে, ১টি কুমিল্লায়, ১টি ময়মনসিংহে, ১টি গাজীপুরে এবং ১টি বগুড়ায় অবস্থিত।
নিম্নোক্ত ৯টি দপ্তরের মধ্যে ৭টি আপীল কার্যক্রম পরিচালনায়, ১টি প্রশিক্ষণ সংক্রান্ত [বি.সি.এস (কর) একাডেমীর কার্যক্রম এর অন্তর্ভুক্ত] এবং ১টি পরিদর্শন সংক্রান্ত কাজে নিয়োজিত রয়েছেঃ

৩২। কর আপীল অঞ্চল-১, ঢাকা
৩৩। কর আপীল অঞ্চল-২, ঢাকা
৩৪। কর আপীল অঞ্চল-৩, ঢাকা
৩৫। কর আপীল অঞ্চল-৪, ঢাকা
৩৬। কর আপীল অঞ্চল- চট্টগ্রাম
৩৭। কর আপীল অঞ্চল- খুলনা
৩৮। কর আপীল অঞ্চল- রাজশাহী
৩৯। কর প্রশিক্ষণ পরিদপ্তর, ঢাকা
৪০। কর পরিদর্শন পরিদপ্তর, ঢাকা

এছাড়া অভ্যন্তরীণ সম্পদ বিভাগের অধীন কর আপীলাত ট্রাইবুনাল প্রত্যক্ষ কর ব্যবস্থার সাথে জড়িত। বর্তমানে সারাদেশে কর আপীলাত ট্রাইবুনাল এর মোট ৭টি দ্বৈত বেঞ্চ কার্যকর আছে।

০২। লক্ষ্যমাত্রা ও আদায়

আয়কর

২০১৩-১৪ অর্থবছরে আয়কর খাতে রাজস্ব লক্ষ্যমাত্রা ছিল ৪৪,৩৬০.০০ কোটি টাকা। এই লক্ষ্যমাত্রা জাতীয় রাজস্ব বোর্ডের মোট লক্ষ্যমাত্রার (১,২৫০০০.০০ কোটি টাকা) ৩৫.৪৯ শতাংশ (সারণী-৫) এবং প্রত্যক্ষ করের মোট লক্ষ্যমাত্রার (৪৫,২৮০.০০ কোটি টাকা) ৯৭.৯৭ শতাংশ (লেখচিত্র-১১)। এই অর্থবছরে আয়কর আদায় হয়েছে ৪৩,২০৭.২৭ কোটি টাকা, যা লক্ষ্যমাত্রার চেয়ে ১,১৫২.৭৩ কোটি টাকা বা ২.৬০ শতাংশ কম। লক্ষ্যমাত্রা অর্জনের হার ৯৭.৪০ শতাংশ। বিগত বছরের আদায়ের তুলনায় এ আদায় ৬,০৮৬.৬২ কোটি টাকা বা ১৬.৪০ শতাংশ বেশী (সারণী-১৩) এবং আলোচ্য অর্থবছরে জাতীয় রাজস্ব বোর্ড কর্তৃক আদায়কৃত মোট রাজস্বের (১,২০,৮১৯.৮৫ কোটি টাকা) ৩৫.৭৬ শতাংশ (সারণী-৯) ও আদায়কৃত মোট প্রত্যক্ষ করের (৪৩,৮৪৮.৫২কোটি টাকা) ৯৮.৫৪ শতাংশ (লেখচিত্র-১২)।

লেখচিত্র-১১ ঃ প্রত্যক্ষ করের মোট লক্ষ্যমাত্রায় আয়করের অংশ



লেখচিত্র-১২ ঃ আদায়কৃত প্রত্যক্ষ করে আয়করের অংশ

অন্যান্য কর

২০১৩-১৪ অর্থবছরে অন্যান্য কর খাতে রাজস্ব লক্ষ্যমাত্রা ৯২০.০০ কোটি টাকার বিপরীতে আদায় হয়েছে ৬৪১.২৫ কোটি টাকা, যা লক্ষ্যমাত্রার চেয়ে ২৭৮.৭৫ কোটি টাকা বা ৩০.৩০ শতাংশ কম। লক্ষ্যমাত্রা অর্জনের হার ৬৯.৭০ শতাংশ (সারণী-৫)। এ আদায় বিগত অর্থবছরের তুলনায় ৫১.৪৪ কোটি টাকা বা ৮.৭২ শতাংশ বেশী (সারণী-১৩)। অন্যান্য কর খাতে আদায়কৃত রাজস্বের মধ্যে বৈদেশিক ভ্রমণ কর ৬৪০.৯৪ কোটি টাকা এবং অন্যান্য কর খাতে ০.৩১ কোটি টাকা আদায় হয়েছে (সারণী-১৩)। অন্যান্য কর খাতের শতকরা ৯৯.৯৫ শতাংশ আদায় হয়েছে বৈদেশিক ভ্রমণ কর হতে। ২০১৩-১৪ অর্থবছরের অন্যান্য করের মাসভিত্তিক আদায় সারণী-২২ ও বৈদেশিক ভ্রমণ করের কর অঞ্চলভিত্তিক মাসওয়ারী আদায় সারণী-২৩ এ দেখানো হয়েছে।

আয়করের দপ্তরভিত্তিক রাজস্ব

আয়করের দপ্তরসমূহের মধ্যে লক্ষ্যমাত্রা, আদায়ের পরিমাণ এবং মোট আদায়ের অংশ হিসেবে সবচেয়ে উপরে অবস্থান করছে বৃহৎ করদাতা ইউনিট (LTU)। এ দপ্তর ১৩,৭১৪.৮৯ কোটি টাকা লক্ষ্যমাত্রার বিপরীতে আদায় করেছে ১২,৬৫১.৪৯ কোটি টাকা। অর্থাৎ লক্ষ্যমাত্রার চেয়ে ১,০৬৩.৪০ কোটি টাকা বা ৭.৭৫ শতাংশ কম আদায় করেছে। লক্ষ্যমাত্রা অর্জনের হার ৯২.২৫ শতাংশ। LTU কর্তৃক আদায়কৃত আয়কর মোট আদায়কৃত আয়করের ২৯.২৮ শতাংশ (সারা দেশের বড় বড় কোম্পানী এবং অন্যান্য গুরুত্বপূর্ণ করদাতাদের কর প্রদান/আদায় একটি দপ্তরের মাধ্যমে সম্পন্ন করার উদ্দেশ্যে বৃহৎ করদাতা ইউনিট (LTU) গঠন করা হয়েছিল)। এরপর দ্বিতীয় অবস্থানে আছে কর অঞ্চল-২, ঢাকা। এই কর অঞ্চল ৫,৩০০.০০ কোটি টাকা লক্ষ্যমাত্রার বিপরীতে আদায় করেছে ৫,২৭৯.৩৬ কোটি টাকা। লক্ষ্যমাত্রার চেয়ে ২০.৬৪ কোটি টাকা বা ০.৩৯ শতাংশ কম আদায় করেছে। লক্ষ্যমাত্রা অর্জনের হার ৯৯.৬১ শতাংশ। এ রাজস্ব আদায়কৃত মোট আয়করের প্রায় ১২.২২ শতাংশ। তৃতীয় অবস্থানে রয়েছে কর অঞ্চল-১, ঢাকা। এই কর অঞ্চল ৪,৮৫০.৩৬ কোটি টাকা লক্ষ্যমাত্রার বিপরীতে আদায় করেছে ৫,২১৬.০৪ কোটি টাকা। লক্ষ্যমাত্রার চেয়ে ৩৬৫.৬৮ কোটি টাকা বা ৭.৫৪ শতাংশ বেশি আদায় করেছে। এ রাজস্ব আদায়কৃত মোট আয়করের প্রায় ১২.০৭ শতাংশ। আদায়কৃত মোট আয়করের দপ্তরভিত্তিক আদায়ের অংশ লেখচিত্র-১৩ এ দেখানো হয়েছে। ২০১৩-১৪ অর্থবছরে কর অঞ্চলভিত্তিক লক্ষ্যমাত্রা ও আদায় তথ্য সারণী-২৪ এবং কর অঞ্চলভিত্তিক মাসিক লক্ষ্যমাত্রা ও আদায় তথ্য যথাক্রমে সারণী-২৫ এবং সারণী-২৬ এ দেখানো হয়েছে।

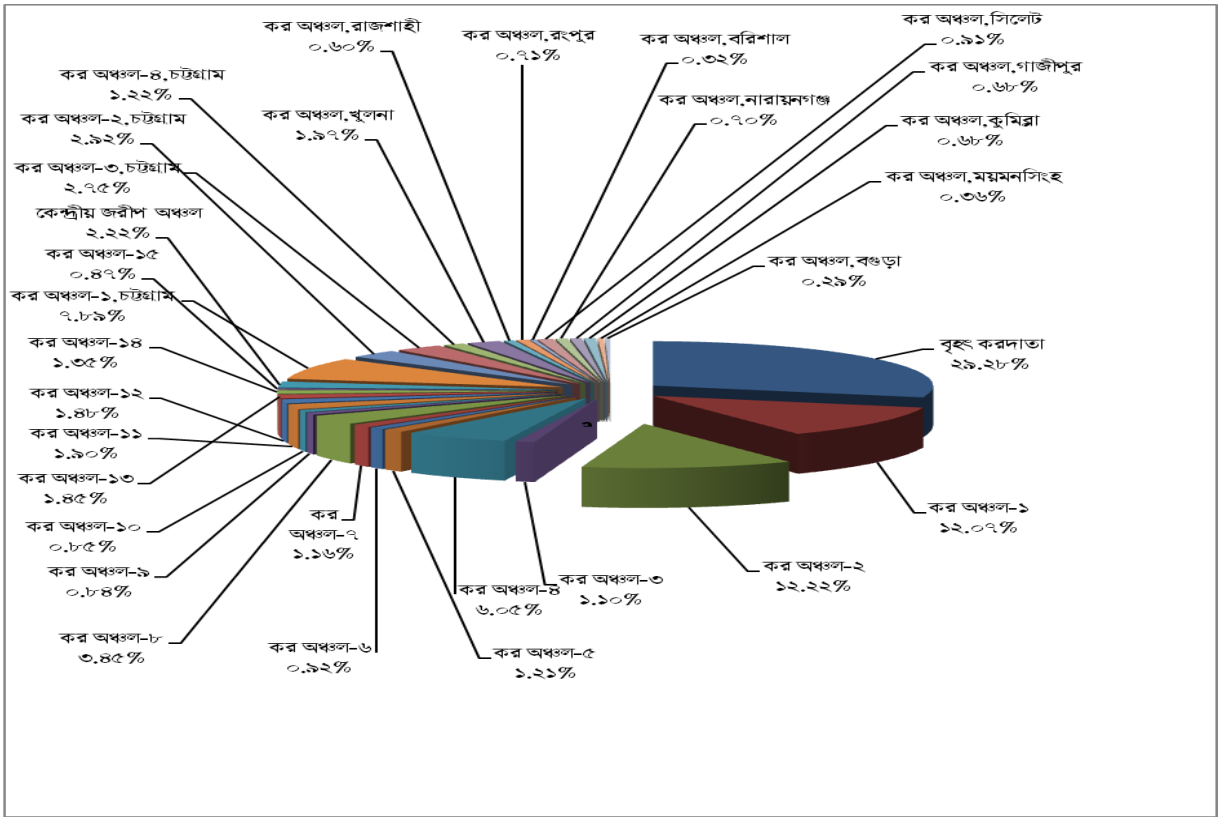

০৩। গ্রস আদায়, ফেরত ও নীট আদায়

২০১৩-১৪ অর্থবছরে সর্বমোট আয়কর আদায় হয়েছে ৪৩,৩১৬.৯৩ কোটি টাকা। ফেরত প্রদান করা হয়েছে ১০৯.৬৬ কোটি টাকা। নীট আদায় হয়েছে ৪৩,২০৭.২৭ কোটি টাকা। কর অঞ্চলভিত্তিক গ্রস আদায়, ফেরত ও নীট আদায় সারণী-২৭ এ দেখানো হয়েছে।

০৪। কেন্দ্রীয় কর জরীপ অঞ্চল কর্তৃক বিভিন্ন খাতের আদায়

২০১৩-১৪ অর্থবছরের বি আর টি এ , সম্পত্তি হস্তান্তরকালীন উৎসে কর্তিত আয়কর, ৬৪ ধারা, ৭৪ ধারা ও অন্যান্য খাতে ১,০৫০ কোটি টাকা লক্ষ্যমাত্রার বিপরীতে আদায় হয়েছে ৯৫৮.৩৯ কোটি টাকা যা সারণী -২৭ (ক) এ দেখানো হয়েছে।

০৫। জরীপ কর্তৃক জরীপের সংখ্যা, নতুন করদাতা চিহ্নিতকরণ ও নতুন করদাতা হতে আদায়কৃত রাজস্বের পরিমাণ

২০১৩-১৪ অর্থবছরের নতুন করদাতা চিহ্নিতকরণের লক্ষ্যমাত্রা ১ লক্ষ, জরীপের মাধ্যমে সৃষ্ট নতুন করদাতার সংখ্যা ৬৭ হাজার ৬০ জন এবং নতুন করদাতা হতে রাজস্ব আদায়ের পরিমাণ ১৫.৪৭ কোটি টাকা, যা সারণী - ২৭ (খ) এ দেখানো হয়েছে।

০৬। কয়েকটি বৃহৎখাতের আয়কর আদায়

২০১৩-১৪ অর্থবছরে সর্বোচ্চ আয়কর আদায় হয়েছে উৎসে কর্তন থেকে। এর পরিমাণ ২৪,৮৯৩.৯৪ কোটি টাকা। দ্বিতীয় সর্বোচ্চ আয়কর আদায় হয়েছে ৬৪ ধারায় প্রদত্ত অগ্রিম আয়কর থেকে, যার পরিমাণ ১১,০৭১.২০ কোটি টাকা এবং তৃতীয় সর্বোচ্চ আদায় হয়েছে ৭৪ ধারায় রিটার্নের ভিত্তিতে আদায়কৃত আয়কর থেকে, যার পরিমাণ ৩,২৫৬.৯৯ কোটি টাকা। ২০১৩-১৪ অর্থবছরের কয়েকটি বৃহৎ খাতের আয়কর আদায়

তথ্য সারণী-২৮ এ এবং আদায়কৃত মোট আয়করে কয়েকটি বৃহৎ খাতের আয়কর আদায়ের অংশ লেখচিত্র-১৪ এ দেখানো হয়েছে।

লেখচিত্র- ১৪ঃ আদায়কৃত মোট আয়করে কয়েকটি বৃহৎ খাতের আয়কর আদায়ের অংশ

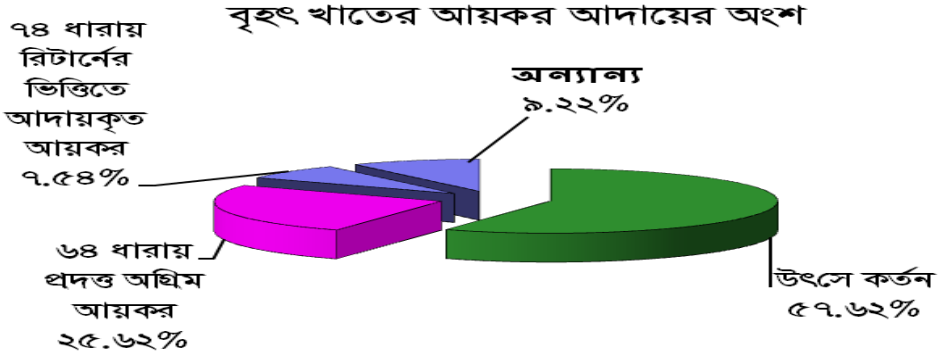

ক) উৎসে আয়কর কর্তন

২০১৩-১৪ অর্থবছরে আদায়কৃত ৪৩,২০৭.২৭ কোটি টাকা আয়করের মধ্যে ২৪,৮৯৩.৯৪ কোটি টাকা উৎসে কর কর্তনের মাধ্যমে আদায় হয়েছে। অর্থাৎ মোট আদায়কৃত আয়করের ৫৭.৬২ শতাংশ আদায় হয়েছে উৎসে কর কর্তনের মাধ্যমে। ২০১৩-১৪ অর্থবছরে প্রধান খাতসমূহের উৎসে আয়কর কর্তনের পরিমাণ ও মোট উৎসে কর কর্তনের শতকরা অংশ সারণী-২৯ এ দেখানো হয়েছে। সর্বোচ্চ আদায় হয়েছে কন্ট্রাক্টর বা সাব কন্ট্রাক্টর প্রদত্ত অংক হতে, যার পরিমাণ ৭,২৩১.১৬ কোটি টাকা। এরপরই উল্লেখ্যযোগ্য পরিমাণ আদায় হয়েছে সঞ্চয়ী আমানত ও মেয়াদী আমানতের সুদ থেকে, যার পরিমাণ ৫,১১৫.৩১ কোটি টাকা এবং তৃতীয় স্থানে আছে আমদানিকারক থেকে আদায় ৩,৪৭২.৮৫ কোটি টাকা। সর্বোচ্চ পরিমাণ উৎসে আয়কর আদায় করেছে কর অঞ্চল ঢাকা-১। ২০১৩-১৪ অর্থবছরে প্রধান খাতসমূহের কর অঞ্চলভিত্তিক উৎসে আয়কর আদায়ের পরিমাণ সারণী-৩০ এ দেখানো হয়েছে।

খ) ৬৪ ধারায় প্রদত্ত অগ্রিম আয়কর ও ৭৪ ধারায় রিটার্নের ভিত্তিতে প্রদত্ত আয়কর

২০১৩-১৪ অর্থবছরে আদায়কৃত ৪৩,২০৭.২৭ কোটি টাকা আয়করের মধ্যে ৬৪ ধারায় প্রদত্ত অগ্রিম আয়করের পরিমাণ ১১,০৭১.২০ কোটি টাকা এবং ৭৪ ধারায় রিটার্নের ভিত্তিতে প্রদত্ত আয়করের পরিমাণ ৩,২৫৬.৯৯ কোটি টাকা, যা এই অর্থবছরে আদায়কৃত মোট আয়করের যথাক্রমে ২৫.৬২ শতাংশ এবং ৭.৫৪ শতাংশ। ২০১৩-১৪ অর্থবছরের কর অঞ্চলভিত্তিক ৬৪ ধারায় প্রদত্ত অগ্রিম আয়কর ও ৭৪ ধারায় রিটার্নের ভিত্তিতে প্রদত্ত আয়কর এর তথ্য সারণী-৩১ এ দেখানো হয়েছে।

গ) কোম্পানী ও কোম্পানী ব্যতীত আয়কর আদায়

২০১৩-১৪ অর্থবছরে নীট আদায়কৃত ৪৩,২০৭.২৭ কোটি টাকা আয়করের মধ্যে কোম্পানী হতে আদায় হয়েছে ৩১,৩৩৩.৭৬ কোটি টাকা, যা মোট আদায়ের ৭২.৫২ শতাংশ এবং কোম্পানী ব্যতীত আদায় হয়েছে ১১,৮৭৩.৫১ কোটি টাকা, যা মোট আদায়ের ২৭.৪৮ শতাংশ। ২০০০-০১ অর্থবছর থেকে ২০১৩-১৪ অর্থবছর পর্যন্ত কোম্পানী ও কোম্পানী ব্যতীত আয়কর আদায়ের পরিমাণ ও আদায়কৃত মোট আয়করের অংশ সারণী-৩২ এ দেখানো হয়েছে।

০৭। বকেয়া আয়কর ও আদায়কৃত বকেয়া আয়কর

২০১৩-১৪ অর্থবছরে বকেয়া আয়করের পরিমাণ ছিল ১০,১৩৫.৮৬ কোটি টাকা এবং বকেয়া আয়কর হতে আদায় হয়েছে ১,১৮৩.৭৯ কোটি টাকা। সর্বাধিক বকেয়া আয়কর ৪৩৮.০০ কোটি টাকা আদায় করেছে বৃহৎ করদাতা ইউনিট (LTU)। ২০১৩-১৪ অর্থবছরের কর অঞ্চলভিত্তিক বকেয়া আয়করের পরিমাণ ও আদায়ের পরিমাণ সারণী-৩৩ এ দেখানো হয়েছে।

০৮। আয়কর দাবী ও আদায়

২০১৩-১৪ অর্থবছরে আয়কর দাবীর মোট পরিমাণ ১৯,৬৯৮.০৬কোটি টাকা। এর মধ্যে বকেয়া দাবীর পরিমাণ ছিল ১১,১৩৪.৩৩ কোটি টাকা এবং সৃষ্ট চলতি দাবীর পরিমাণ ৮,৫৬৩.৭৩ কোটি টাকা। আপীল রিভিশনের মাধ্যমে দাবী কমানোর পরিমাণ ৩,১০০.৬০ কোটি টাকা এবং স্থগিত দাবীর পরিমাণ ৬,২২৮.২৭ কোটি টাকা । আদায়যোগ্য দাবীর পরিমাণ ১০,৩৬৯.১৯কোটি টাকা। মোট দাবীর মধ্যে ২০১৩-১৪ অর্থবছরে আদায় হয়েছে ২,০৮৪.২২ কোটি টাকা। এর মধ্যে ১,০৭১.৬৩ কোটি টাকা আদায় হয়েছে বকেয়া দাবী থেকে এবং ১,০১২.৫৯ কোটি টাকা আদায় হয়েছে চলতি দাবী থেকে। ২০১৩-১৪ অর্থবছরের কর অঞ্চলভিত্তিক আয়কর দাবী ও আদায়ের পরিমাণ সারণী-৩৪ এ দেখানো হয়েছে।

০৯। আয়কর মামলা

২০১৩-১৪ অর্থবছরে আয়কর সংক্রান্ত বিভিন্ন ধরনের মামলার তথ্যাদি (আয়ের শ্রেণীর ভিত্তিতে কোম্পানী ও কোম্পানী ব্যতিত মামলার সংখ্যা ও নিষ্পন্ন মামলার সংখ্যা, পাবলিক লিমিটেড ও প্রাইভেট লিমিটেড কোম্পানী মামলার সংখ্যা, বৈতনিক মামলা ও স্বনির্ধারণী মামলার সংখ্যা) সারণী-৩৫, সারণী-৩৬, সারণী-৩৭, সারণী-৩৮ ও সারণী-৩৯, সারণী-৪০, সারণী-৪১ এবং সারণী-৪২ এ দেখানো হয়েছে।

১০। কর আপীল কার্যক্রম

অঞ্চলভিত্তিক ৭টি কর আপীল কার্যালয় কর আপীল (নিষ্পত্তি) সংক্রান্ত কার্যক্রম পরিচালনা করে থাকে। ৩০ জুন ২০১৩ পর্যন্ত অনিষ্পন্ন মামলার সংখ্যা ছিল ৩,০৪২ টি ও জড়িত রাজস্বের পরিমাণ ৪,৫২৩.৫২ কোটি টাকা এবং ২০১৩-১৪ অর্থবছরে দায়েরকৃত আপীল মামলার সংখ্যা ১০,৪৩৭ টি ও জড়িত রাজস্বের পরিমাণ ১৭,১৮০.৬৪ কোটি টাকা। ২০১৩-১৪ অর্থবছর পর্যন্ত মামলার মোট সংখ্যা ১৩,৪৭৯ টি ও জড়িত রাজস্বের পরিমাণ ২১,৭০৪.১৬ কোটি টাকা। এ অর্থবছরে নিষ্পন্ন আপীল মামলার সংখ্যা ১০,০১৪টি ও জড়িত রাজস্বের পরিমাণ ১৬,৯৭০ কোটি টাকা। বর্তমান অর্থবছর শেষে অবশিষ্ট অনিষ্পন্ন মামলার সংখ্যা ৩,৪৬৫ টি ও জড়িত রাজস্বের পরিমাণ ৪,৭৩৩.৭৩ কোটি টাকা । ২০১৩-১৪ অর্থবছরের কর আপীল অঞ্চলভিত্তিক তথ্যাদি সারণী-৪৩ এ দেখানো হয়েছে।

এছাড়া ২০১৩-১৪ অর্থবছরে কর আপীলাত ট্রাইবুনালে দায়েরকৃত আপীল মামলার সংখ্যা ৫,২০০ টি ও জড়িত রাজস্বের পরিমাণ ৮৩৭.২৫ কোটি টাকা এবং ২০১২-১৩ অর্থবছরে দায়েরকৃত আপীল মামলার সংখ্যা ছিল ৪,৩০১ টি ও জড়িত রাজস্বের পরিমাণ ছিল ৭,৯১৯.৮২ কোটি টাকা। ২০১২-১৩ অর্থবছরের তুলনায় ২০১৩-১৪ অর্থবছরে দায়েরকৃত মামলার সংখ্যা ৮৯৯ টি বৃদ্ধি পেলেও জড়িত রাজস্বের পরিমাণ ৭,০৮২.৫৭ কোটি টাকা হ্রাস পেয়েছে। ২০১৩-১৪ অর্থবছরে কর আপীলাত ট্রাইবুনাল কর্তৃক নিষ্পন্ন মামলার সংখ্যা ৪,৪৯৩ টি ও জড়িত রাজস্বের পরিমাণ ১,৪০৮.৫০ কোটি টাকা এবং ২০১২-১৩ অর্থবছরে নিষ্পন্ন মামলার সংখ্যা ছিল ৪,৩২৫ টি ও জড়িত রাজস্বের পরিমাণ ৭,৯১৩.৯৯ কোটি টাকা। ২০১৩-১৪ অর্থবছর শেষে অনিষ্পন্ন মামলার সংখ্যা ১,৭৯৫ টি এবং জড়িত রাজস্বের পরিমাণ ১৩৬.০৬ কোটি টাকা (সারণী-৪৪)।

১১। আয়করদাতার সংখ্যা

২০১৩-১৪ অর্থবছরে আয়করদাতার মোট সংখ্যা ছিল ২৩,২৮,৪৫৭ জন। তন্মধ্যে কোম্পানী করদাতার সংখ্যা ৫৯,৫৮১, বৈতনিক করদাতার সংখ্যা ৫,০১,০২৫ জন এবং কোম্পানী ব্যতীত করদাতার সংখ্যা ১৭,৬৭,৮৫১ জন (সারণী-৪৫)। ২০১৩-১৪ অর্থবছরে আয়ের ধাপভিত্তিক আয়করদাতার সংখ্যা সারণী-৪৬ এ দেখানো হয়েছে। ২০১৩-১৪ অর্থবছরে Section 45, 46, 46A এর অধীন কর অবকাশ প্রাপ্ত করদাতার সংখ্যা ছিল ২০৬ এবং কর অবকাশের সাথে জড়িত রাজস্বের পরিমাণ ছিল ১৫৩.১০ কোটি টাকা এবং S.R.O এর অধীন কর অব্যাহতিপ্রাপ্ত করদাতার সংখ্যা ছিল ১৬৪ এবং কর অব্যাহতিপ্রাপ্ত রাজস্বের পরিমাণ ছিল ৩৬৩.৫৫ কোটি টাকা (সারণী-৪৭)।

১২। দ্বৈতকর পরিহার এবং কর ফাঁকি রোধ চুক্তি

২০১৩-১৪ অর্থবছর পর্যন্ত বাংলাদেশের সাথে ৩৩ টি দেশের দ্বৈতকর পরিহার এবং কর ফাঁকি রোধ চুক্তি স্বাক্ষরিত হয়েছে। যে সব দেশের সাথে চুক্তি স্বাক্ষরিত হয়েছে সে সব দেশের নাম ও চুক্তি স্বাক্ষরের তারিখ সারণী-৪৮ এ দেখানো হয়েছে।

১৩। প্রত্যক্ষ কর আদায়ে প্রশাসনিক ব্যয়

আয়কর এবং অন্যান্য কর খাতে ২০১৩-১৪ অর্থবছরে আয় হয়েছে ৪৩,৮৪৮.৫২ কোটি টাকা এবং এ রাজস্ব সংগ্রহের জন্য ব্যয় হয়েছে ২৫৬.৪০ কোটি টাকা। প্রত্যক্ষ কর খাতে প্রতি ১০০ টাকা রাজস্ব আদায়ের জন্য প্রশাসনিক ব্যয় হয়েছে ০.৫৮ টাকা [সারণী-২০(ক)]।

১৪। প্রশিক্ষণ সংক্রান্ত কার্যক্রম

বিসিএস (কর) একাডেমী, ঢাকা ২০১৩-১৪ অর্থবছরে যে সব প্রশিক্ষণ কোর্স সম্পাদন করেছে তার মধ্যে পাবলিক প্রকিউরমেন্ট আইন ও বিধি এর উপর প্রশিক্ষণ কোর্সই মূখ্য। বিসিএস (কর) একাডেমী অন্যান্য যে সব প্রশিক্ষণ কার্যক্রম পরিচালনা করেছে তার মধ্যে আছে দক্ষতা বৃদ্ধিমূলক প্রশিক্ষণ কোর্স। ২০১৩-১৪ অর্থবছরে মোট ২৮৭ জন প্রশিক্ষণার্থী এই একাডেমী হতে প্রশিক্ষণ গ্রহণ করেছেন (সারণী-৪৯)।

১৫। সম্পদের ভিত্তিতে সারচার্জ আদায় সংক্রান্ত

২০১৩-১৪ অর্থবছরে সম্পদের ভিত্তিতে আদায়কৃত সারচার্জ এর করঅঞ্চলভিত্তিক তালিকা এবং পরিমাণ ২০৮.৩৯ কোটি টাকা যা সারণী-৫০ এ দেখানো হয়েছে।

১৬। রিটার্ন দাখিলের তথ্য সংক্রান্ত

২০১৩-১৪ অর্থবছরে কর অঞ্চলভিত্তিক রিটার্ন দাখিলের তথ্য এবং রিটার্নের ভিত্তিতে আদায়কৃত রাজস্বের পরিমাণ সারণী-৫১ ও সারণী-৫২ এ দেখানো হয়েছে।

১৭। কর বিভাগের কর্মকর্তাদের বৈদেশিক ভ্রমণ সংক্রান্ত তালিকা

২০১৩-১৪ অর্থবছরে ০১-০৭-২০১৩ হতে ৩০-০৬-২০১৪ খ্রিঃ পর্যন্ত কর বিভাগের কর্মকর্তাদের বিদেশ ভ্রমণ সংক্রান্ত তথ্য সারণী-৫৩ এ দেখানো হয়েছে।

পরোক্ষ কর বিষয়ক পর্যালোচনা

০১। পরোক্ষ করের দপ্তরসমূহ

২০১৩-১৪ অর্থবছরে জাতীয় রাজস্ব বোর্ডের আওতায় নিম্নলিখিত ২৭টি দপ্তর প্রত্যক্ষ ও পরোক্ষভাবে পরোক্ষ কর আদায় কার্যক্রমে সম্পৃক্ত ছিল ঃ

১) কাস্টম হাউস, চট্টগ্রাম
২) কাস্টম হাউস, বেনাপোল
৩) কাস্টম হাউস, কুর্মিটোলা, ঢাকা
৪) কাস্টম হাউস, আইসিডি, কমলাপুর, ঢাকা
৫) কাস্টম হাউস, মংলা
৬) কাস্টম হাউস, পানগাঁও
৭) কাস্টম্স বন্ড কমিশনারেট, ঢাকা
৮) কাস্টমস্ বন্ড কমিশনারেট, চট্টগ্রাম
৯) বৃহৎ করদাতা ইউনিট (মূসক), ঢাকা
১০) শুল্ক, আবগারী ও মূসক কমিশনারেট, ঢাকা (দক্ষিণ), ঢাকা
১১) শুল্ক, আবগারী ও মূসক কমিশনারেট, ঢাকা (উত্তর), ঢাকা
১২) শুল্ক, আবগারী ও মূসক কমিশনারেট, ঢাকা (পশ্চিম), ঢাকা
১৩) শুল্ক, আবগারী ও মূসক কমিশনারেট, ঢাকা (পূর্ব), ঢাকা
১৪) শুল্ক, আবগারী ও মূসক কমিশনারেট, চট্টগ্রাম
১৫) শুল্ক, আবগারী ও মূসক কমিশনারেট, কুমিল্লা
১৬) শুল্ক, আবগারী ও মূসক কমিশনারেট, রাজশাহী
১৭) শুল্ক, আবগারী ও মূসক কমিশনারেট, যশোর
১৮) শুল্ক, আবগারী ও মূসক কমিশনারেট, খুলনা
১৯) শুল্ক, আবগারী ও মূসক কমিশনারেট, সিলেট
২০) শুল্ক, আবগারী ও মূসক কমিশনারেট, রংপুর
২১) শুল্ক মূল্যায়ন ও অভ্যন্তরীণ নিরীক্ষা কমিশনারেট, ঢাকা
২২) নিরীক্ষা, গোয়েন্দা ও তদন্ত অধিদপ্তর মূল্য সংযোজন কর, ঢাকা
২৩) শুল্ক গোয়েন্দা ও তদন্ত অধিদপ্তর, ঢাকা
২৪) শুল্ক, আবগারী ও মূসক আপীল কমিশনারেট,চট্টগ্রাম
২৫) শুল্ক রেয়াত ও প্রত্যর্পণ পরিদপ্তর, ঢাকা
২৬) শুল্ক, আবগারী ও মূসক ট্রেনিং একাডেমী, চট্টগ্রাম
২৭) স্থায়ী প্রতিনিধির দপ্তর, ব্রাসেলস্, বেলজিয়াম।

উপরের দপ্তরসমূহের মধ্যে প্রথম ২০টি সরাসরি রাজস্ব আদায়ের সাথে সম্পৃক্ত। বিভিন্ন কাস্টম হাউস ও কমিশনারেট এর অধীন রয়েছে এক বা একাধিক কাস্টমস্ স্টেশন। তবে সকল কাস্টমস্ স্টেশন কার্যকর নেই। ঘোষিত কাস্টমস্ স্টেশনের সংখ্যা ৭২টি। এর মধ্যে ৩৮টি কার্যকর আছে এবং অকার্যকর রয়েছে ৩৪টি। এছাড়া অভ্যন্তরীণ সম্পদ বিভাগের অধীন শুল্ক, আবগারী ও মূল্য সংযোজন কর আপীলাত ট্রাইবুনাল, ঢাকা পরোক্ষ কর ব্যবস্থার সাথে জড়িত।

০২। আমদানি ও রপ্তানি পর্যায়ের রাজস্ব

লক্ষ্যমাত্রা ও আদায়

২০১৩-১৪ অর্থবছরে আমদানি ও রপ্তানি পর্যায়ে রাজস্ব লক্ষ্যমাত্রা ছিল ৩২,৮৭০.০০ কোটি টাকা এবং আদায় হয়েছে ৩৩,২৪৪.৯২ কোটি টাকা, যা লক্ষ্যমাত্রার চেয়ে ৩৭৪.৯২ কোটি টাকা বা ১.১৪ শতাংশ বেশি। লক্ষ্যমাত্রা অর্জনের হার ১০১.১৪ শতাংশ। বিগত বছরের আদায়ের তুলনায় এ আদায় ৯৩২.৪১ কোটি টাকা বা ২.৮৯ শতাংশ বেশী (সারণী-১৩) এবং আলোচ্য অর্থবছরে জাতীয় রাজস্ব বোর্ড কর্তৃক আদায়কৃত মোট রাজস্বের ২৭.৫২ শতাংশ (সারণী-৬) ও আদায়কৃত মোট পরোক্ষ করের (৭৬,৯৭১.৩৩) ৪৩.১৯ শতাংশ।

দপ্তরভিত্তিক রাজস্ব

আমদানি পর্যায়ে ২০১৩-১৪ অর্থবছরে সর্বাধিক রাজস্ব আদায় করেছে কাস্টম হাউস, চট্টগ্রাম। ২৩৫২৪.০০ কোটি টাকা লক্ষ্যমাত্রার বিপরীতে এ কাস্টম হাউস আদায় করেছে ২৩,১৪৪.৬২ কোটি টাকা। লক্ষ্যমাত্রার চেয়ে ৩৭৯.৩৮ কোটি টাকা কম আদায় করেছে। লক্ষ্যমাত্রা অর্জনের হার ৯৮.৩৯ শতাংশ। এ আদায় আমদানি ও রপ্তানি পর্যায়ে আদায়কৃত মোট রাজস্বের ৬৯.৬২ শতাংশ এবং আদায়কৃত মোট পরোক্ষ করের (৭৬,৯৭১.৩৩) ৩০.০৭ শতাংশ ও জাতীয় রাজস্ব বোর্ড কর্তৃক আদায়কৃত মোট রাজস্বের (১,২০,৮১৯.৮৫) ১৯.১৬ শতাংশ। দ্বিতীয় স্থানে আছে কাস্টম হাউস, বেনাপোল। এ কাস্টম হাউস ২,১৫৮.০০ কোটি টাকা লক্ষ্যমাত্রার বিপরীতে আদায় করেছে ২,৪৮৪.৫৭ কোটি টাকা। লক্ষ্যমাত্রার চেয়ে ৩২৬.৫৭ কোটি টাকা বেশি আদায় করেছে। লক্ষ্যমাত্রা অর্জনের হার ১১৫.১৩ শতাংশ। এ আদায় আমদানি ও রপ্তানি পর্যায়ে আদায়কৃত মোট রাজস্বের ৭.৪৭ শতাংশ। আমদানি পর্যায়ে রাজস্ব আদায়ের ক্ষেত্রে তৃতীয় অবস্থানে আছে কাস্টম হাউস, মংলা। এ কাস্টম হাউস ১,৫৫৫.০০ কোটি টাকা লক্ষ্যমাত্রার বিপরীতে আদায় করেছে ১,৯,৩৭.১০ কোটি টাকা। লক্ষ্যমাত্রার চেয়ে ৩৮২.১০ কোটি টাকা বেশি আদায় করেছে। লক্ষ্যমাত্রা অর্জনের হার ১২৪.৫৭ শতাংশ। এ আদায় আমদানি ও রপ্তানি পর্যায়ে আদায়কৃত মোট রাজস্বের ৫.৮৩ শতাংশ। কাস্টম হাউজ ও কমিশনারেটভিত্তিক লক্ষ্যমাত্রা ও আদায় তথ্য সারণী-৫০ এবং আমদানি ও রপ্তানি পর্যায়ে আদায়কৃত মোট রাজস্বের দপ্তরভিত্তিক আদায়ের অংশ লেখচিত্র-১৫এ দেখানো হয়েছে।

লেখচিত্র-১৫ ঃ আমদানি ও রপ্তানি পর্যায়ে আদায়কৃত রাজস্বের দপ্তরভিত্তিক আদায়ের অংশ

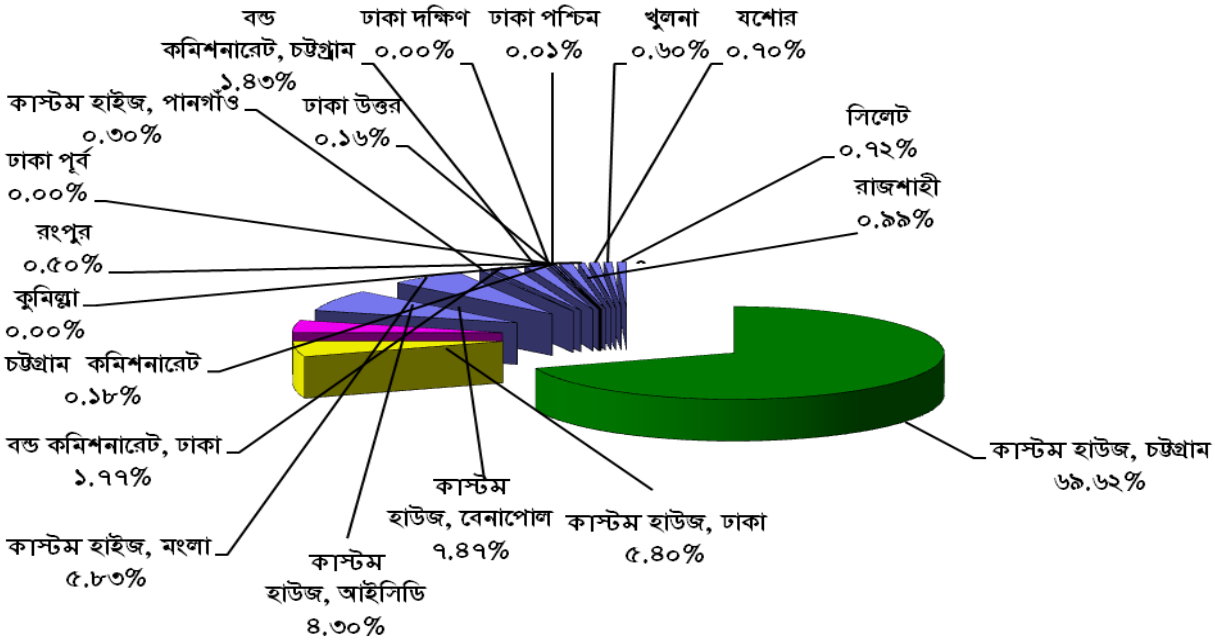

খাতভিত্তিক লক্ষ্যমাত্রা ও আদায়

২০১৩-১৪ অর্থবছরে আমদানি ও রপ্তানি পর্যায়ে রাজস্ব লক্ষ্যমাত্রা ৩২,৮৭০.০০ কোটি টাকার মধ্যে আমদানি শুল্কের লক্ষ্যমাত্রা ছিল ১৩,৪৩৫.৪৬ কোটি টাকা, মূল্য সংযোজন করের লক্ষ্যমাত্রা ছিল ১৪,৮০৯.৪৭ কোটি টাকা, সম্পূরক শুল্কের লক্ষ্যমাত্রা ৪,৫৮৪.০৭ কোটি টাকা এবং রপ্তানি পর্যায়ে ৪১.০০ কোটি টাকা। আমদানি পর্যায়ে আদায়কৃত রাজস্ব ৩৩,২৪৪.৯২ কোটি টাকার মধ্যে আমদানি শুল্ক খাতে আদায় হয়েছে ১৩,৫৭৫.৮৬ কোটি টাকা, মূল্য সংযোজন কর খাতে আদায় হয়েছে ১৫,২৯১.৩১ কোটি টাকা এবং সম্পূরক শুল্ক খাতে আদায় হয়েছে ৪,৩৩৫.৭৭ কোটি টাকা এবং রপ্তানি শুল্ক খাতে আদায় হয়েছে ৪১.৯৮ কোটি টাকা। ২০১৩-১৪ অর্থবছরে আমদানি ও রপ্তানি পর্যায়ে রাজস্বের মোট লক্ষ্যমাত্রার ও মোট আদায়ের খাতভিত্তিক শতকরা হার যথাক্রমে লেখচিত্র-১৬ ও লেখচিত্র-১৭ তে দেখানো হয়েছে।

লেখচিত্র-১৬ঃ আমদানি ও রপ্তানি পর্যায়ে রাজস্বের মোট লক্ষ্যমাত্রার খাতভিত্তিক শতকরা হার

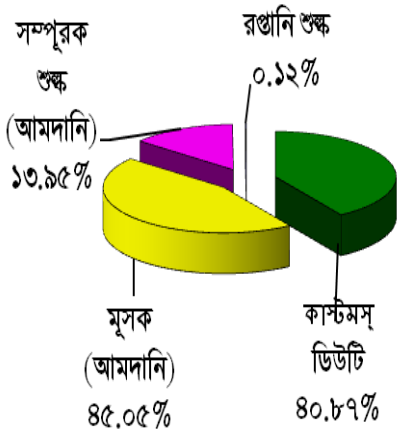

লেখচিত্র-১৭ঃ আমদানি ও রপ্তানি পর্যায়ে রাজস্বের মোট আদায়ের খাতভিত্তিক শতকরা হার

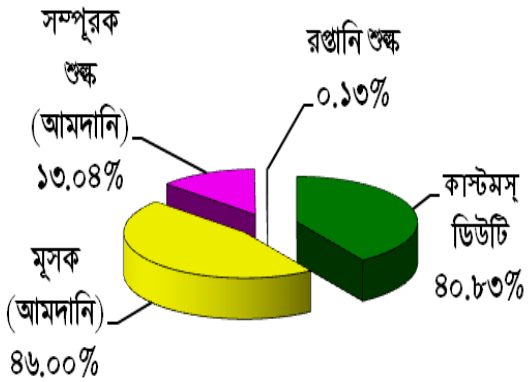

২০১৩-১৪ অর্থবছরে কাস্টম হাউস ও কমিশনারেটভিত্তিক বিভিন্ন খাতের লক্ষ্যমাত্রা ও আদায় এবং লক্ষ্যমাত্রার সাথে আদায়ের পার্থক্য (হ্রাস/বৃদ্ধি) সারণী- ৫৪ এ দেখানো হয়েছে। এছাড়া ২০১৩-১৪ অর্থবছরে আমদানি ও রপ্তানি পর্যায়ের রাজস্বের খাতভিত্তিক লক্ষ্যমাত্রা ও আদায় তথ্য সারণী-৫৫, কাস্টম হাউস/কমিশনারেটের মাসভিত্তিক রাজস্ব লক্ষ্যমাত্রা ও আদায় তথ্য সারণী-৫৬, কাস্টম হাউস/কমিশনারেটওয়ারী আমদানি মাসভিত্তিক লক্ষ্যমাত্রা ও আদায় সারণী-৫৭, কাস্টম হাউস/কমিশনারেটভিত্তিক কেবল আমদানি শুল্কের লক্ষ্যমাত্রা ও আদায় সারণী-৫৮, রপ্তানি শুল্কের মাসভিত্তিক লক্ষ্যমাত্রা ও আদায় সারণী-৫৯, আমদানি পর্যায়ে মূল্য সংযোজন কর ও সম্পূরক শুল্কের মাসভিত্তিক লক্ষ্যমাত্রা ও আদায় যথাক্রমে সারণী-৬০ তে ও সারণী - ৬১ তে দেখানো হয়েছে।

আমদানি পর্যায়ে আদায়কৃত রাজস্বের মধ্যে নিলাম থেকে প্রাপ্ত অর্থ ও আদায়কৃত বকেয়া রাজস্ব রয়েছে। আমদানী পর্যায়ে ফেরতকৃত অর্থ সমন্বয় করে আমদানি পর্যায়ে আদায়কৃত রাজস্বের পরিমাণ ৩৩,২৪৪.৯২ কোটি টাকার চূড়ান্ত বিবরণী তৈরী করা হয়েছে। ২০১৩-১৪ অর্থবছরে আমদানি পর্যায়ে নিলামের মাধ্যমে গৃহীত হয়েছে ১৫২.২১ কোটি টাকা এবং বকেয়া রাজস্ব আদায় হয়েছে ১২.১৫ কোটি টাকা। ফেরত দেয়া হয়েছে ১০৮.৭৭ কোটি টাকা। এর মধ্যে আমদানি শুল্ক ফেরত দেয়া হয়েছে ৭৪.৯৫ কোটি টাকা, মূল্য সংযোজন কর ফেরত দেয়া হয়েছে ৩৩.৮২ কোটি টাকা এবং সম্পূরক শুল্ক ফেরত দেয়া হয়েছে ০.০০ কোটি টাকা। আমদানি পর্যায়ে আদায়কৃত নীট রাজস্ব ৩৩,২৪৪.৯২ কোটি টাকার মধ্যে রয়েছে ১২,২৩৭.১৩ কোটি টাকা আমদানি শুল্ক, ১০১৫.৭০ কোটি টাকা রেগুলেটরী ডিউটি, জরিমানা ও দন্ড ১০১.৫৫ কোটি টাকা, অন্যান্য কর ও বিবিধ যথাক্রমে ৬২.৪০ কোটি ও ৬৩.৫৫ কোটি টাকা, মূল্য সংযোজন কর ১৫,২৯১.৩০ কোটি টাকা এবং সম্পূরক শুল্ক ৪,৩৩৫.৭৭ কোটি টাকা। ২০১৩-১৪ অর্থবছরের আমদানি ও রপ্তানি পর্যায়ে কাস্টম হাউস ও

কমিশনারেটওয়ারী খাতভিত্তিক চূড়ান্ত রাজস্ব তথ্য সারণী-৬২ তে এবং খাতওয়ারী মাসভিত্তিক তথ্য সারণী-৬৩ তে দেখানো হয়েছে।

আমদানি পর্যায়ে সংগৃহীত কিন্তু আমদানি শুল্কের হিসাবে অন্তর্ভূক্ত নয় এমন করাদি/ফি

আমদানি পর্যায়ের শুল্কের হিসাবে অন্তর্ভূক্ত নয় এমন কিছু কর/ফি আমদানি পর্যায়ে সংগৃহীত হয়। ২০১৩-১৪ অর্থবছরে এ ধরনের করাদি ও ফি সংগ্রহের পরিমাণ ছিল ৬,৫১২.৯২ কোটি টাকা। এর মধ্যে অগ্রিম আয়করের পরিমাণ ৩,৪৭৯.২৫ কোটি টাকা, অগ্রিম মূল্য সংযোজন করের পরিমাণ ২,৭৫১.০১ কোটি টাকা, পিএসআই ফি ২.৭২ কোটি টাকা, সি এন্ড এফ মূসক ১০৭.৯৩ কোটি টাকা এবং সি এন্ড এফ অগ্রিম আয়কর ১৭২.০১ কোটি টাকা। কাস্টম হাউস ও কমিশনারেটভিত্তিক এ সংক্রান্ত পরিসংখ্যান সারণী-৬৪ তে দেখানো হয়েছে।

আমদানিকৃত পণ্যের মূল্য

২০১৩-১৪ অর্থবছরে আমদানিকৃত পণ্যের মোট মূল্য ছিল ৪,৪৭,৩৩০.৬১ কোটি টাকা। এর মধ্যে শুল্ক-কর প্রদেয় পণ্য অর্থাৎ শুল্ক-যুক্ত পণ্য মূল্য ছিল ৩,১৫,২৯৭.১৫ কোটি টাকা এবং শুল্ক-মুক্ত পণ্য মূল্য ছিল ১,৩২,০৩৩.৪৬ কোটি টাকা। শুল্ক-কর প্রদেয় অর্থাৎ শুল্ক-যুক্ত পণ্যের মধ্যে অর্ন্তভুক্ত আছে সাধারণ আমদানি, দেশে ব্যবহারের জন্য বন্ডের মাধ্যমে আমদানি, ১০০ শতাংশ রপ্তানিমুখী প্রতিষ্ঠান কর্তৃক বন্ডে আমদানি, ইপিজেডে অবস্থিত প্রতিষ্ঠান কর্তৃক আমদানি এবং ডিপ্লোমেটিক বন্ডেডওয়্যার হাউস কর্তৃক আমদানি এবং অন্যান্য। আইন অথবা এস.আর.ও দ্বারা অব্যাহতি প্রাপ্ত পণ্যকে শুল্ক-মুক্ত পণ্য হিসাবে দেখানো হয়েছে। শুল্ক-কর প্রদেয় আমদানিকৃত পণ্যের মধ্যে রয়েছে সাধারণ আমদানি ১,৬৭,৬০২.১৬ কোটি টাকার, হোম কনজামশনের জন্য বন্ডে আমদানি ৫০,৪২৬.৯৪ কোটি টাকার, ১০০ শতাংশ রপ্তানিমুখী প্রতিষ্ঠান কর্তৃক আমদানি ৫১,৬৮০.৯৬ কোটি টাকার, ইপিজেডে অবস্হিত প্রতিষ্ঠান কর্তৃক বন্ডে আমদানি ৪৫,৫৬৮.৬১ কোটি টাকার এবং ডিপ্লোমেটিক বন্ডেড ওয়্যারহাউস কর্তৃক আমদানিকৃত ১৭.১৮ কোটি টাকার এবং অন্যান্য ১.৩০ কোটি টাকার পণ্য। আমদানিকৃত পণ্যের মোট মূল্যের ৭০.৪৮ শতাংশ শুল্ক-কর প্রদেয় পণ্য অর্থাৎ শুল্ক-যুক্ত পণ্য এবং ২৯.৫২ শতাংশ শুল্ক-মুক্ত পণ্য। মোট শুল্ক-কর যুক্ত পণ্য ৩,১৫,২৯৭.১৫ কোটি টাকার মধ্যে ২,১৮,০২৯.১০ কোটি টাকা মূল্যের পণ্য থেকে রাজস্ব আদায় হয়েছে। বাকী ৯৭,২৬৮.০৫ কোটি টাকা মূল্যের শুল্ক-যুক্ত পণ্য রপ্তানির উদ্দেশ্যে আমদানি করায় কোন শুল্ক-কর আদায় হয়নি। কাস্টম হাউস ও কমিশনারেটের শুল্ক-যুক্ত পণ্য এবং শুল্ক-মুক্ত পণ্য আমদানির পরিসংখ্যান সারণী-৬৫ ও ৬৬ এ দেখানো হয়েছে।

শুল্ক হারভিত্তিক আমদানিকৃত পণ্যের মূল্য ও আদায়কৃত রাজস্ব

শুল্ক হারভিত্তিক আমদানিকৃত পণ্যের মূল্য পর্যালোচনায় দেখা যায় যে, শূণ্য হার বা শুল্ক-মুক্ত পণ্য সর্বাধিক মূল্যের আমদানি হয়েছে যার মূল্য ৮৬,৭৭০.০৯ কোটি টাকা। মূল্যের দিক থেকে আমদানিকৃত পণ্যের দ্বিতীয় অবস্থানে রয়েছে ২% শুল্ক হারের পণ্য যার মূল্য ৩৪,২০৮.৩১ কোটি টাকা এবং তৃতীয় অবস্থানে রয়েছে ৫% শুল্ক হারের পণ্য যার মূল্য ৩১,২১০.২১ কোটি টাকা। আমদানি পর্যায়ে আদায়কৃত রাজস্বের মধ্যে সবচেয়ে বেশী রাজস্ব আদায় হয়েছে ২৫% শুল্ক হারের পণ্য থেকে, যার মূল্য ২১৪৪৯.৮৮ কোটি টাকা এবং আদায়কৃত রাজস্বের পরিমাণ ১৪৭৭১.১৭ কোটি টাকা। দ্বিতীয় সর্বাধিক রাজস্ব আদায় হয়েছে ১০% শুল্ক হারের পণ্য থেকে এবং তৃতীয় সর্বাধিক রাজস্ব আদায় হয়েছে ৫% শুল্ক হারের পণ্য থেকে। ১০% ও ৫% শুল্ক হারের পণ্য থেকে আদায়কৃত রাজস্বের পরিমাণ যথাক্রমে ৬,৬৬৬.৮২.০০ কোটি টাকা এবং ৫,৫১৮.৬০ কোটি টাকা। ২০১৩-১৪ অর্থবছরে বিভিন্ন শুল্ক হারে আমদানিকৃত পণ্যের মূল্য ও আদায়কৃত রাজস্বের পরিমাণ সারণী-৬৭ এ এবং ২০১৩-১৪ অর্থবছরে Specific duty আরোপিত পণ্যের কোড ও শুল্ক হার সারণী-৬৭(ক) এ দেখানো হয়েছে।

আমদানিকৃত মুখ্য পণ্য

২০১৩-১৪ অর্থবছরে আমদানিকৃত মুখ্য পণ্যের তালিকায় রয়েছে যন্ত্রপাতি ও যান্ত্রিক সরঞ্জামাদি; মটর গাড়ী ও অন্যান্য যানবাহন; লৌহ, ইস্পাত ও তদজাত দ্রব্যাদি ইত্যাদি। ২০১৩-১৪ অর্থবছরে সর্বাধিক রাজস্ব আদায় হয়েছে মটর গাড়ী ও অন্যান্য যানবাহন খাত থেকে। এর পরিমাণ ৪,৭৮৮.২৫ কোটি টাকা। দ্বিতীয় অবস্থানে রয়েছে যন্ত্রপাতি ও যান্ত্রিক সরঞ্জামাদি। এর থেকে আদায় হয়েছে ৪,৬৫৬.৫০ কোটি টাকা। তৃতীয় অবস্থানে রয়েছে লৌহ, ইস্পাত ও তদজাত দ্রব্যাদি। এ জাতীয় পণ্য থেকে রাজস্ব আদায় হয়েছে ২,৩৮৪.৪৩ কোটি টাকা। আমদানিকৃত মুখ্য পণ্যের আমদানি মূল্য ও আদায়কৃত রাজস্ব সারণী-৬৮ তে দেখানো হয়েছে।

আমদানিকৃত নিত্য প্রয়োজনীয় পণ্য

জনগণের দৈনন্দিন চাহিদা মিটানোর জন্য বিদেশ থেকে কিছু নিত্য প্রয়োজনীয় পণ্য আমদানি করতে হয়। এর মধ্যে চাল, গম, ডাল, বিভিন্ন ধরনের ভোজ্য তেল, চিনি, গুঁড়া দুধ, পেঁয়াজ, রসুন , আদা, জিরাসহ বিভিন্ন ধরনের মসলা, আলু, টমেটো উল্লেখযোগ্য। ২০১৩-১৪ অর্থবছরে আমদানি পর্যায়ে এ ধরনের নিত্য প্রয়োজনীয় পণ্যের আমদানির পরিমাণ ৬২,৪৫,৮২৭.৬২ মেট্রিক টন এবং আমদানি মূল্য ২৩,০২৮.৬১ কোটি টাকা। ২০১২-১৩ অর্থবছরে আমদানিকৃত এ ধরনের পণ্যের পরিমাণ ছিল ৬৫,৯০,৬১৭.৬০ মেট্রিক টন এবং আমদানি মূল্য ছিল ২১,২০৯.৯৪ কোটি টাকা। অর্থাৎ ২০১২-১৩ অর্থবছরের তুলনায় ২০১৩-১৪ অর্থবছরে আমদানির পরিমাণ ৩,৪৪,৭৮৯.৯৮ মেট্রিক টন বা ৫.২৩ শতাংশ কম এবং আমদানি মূল্য ১,১৮১.৬৭ কোটি টাকা বা ৮.৫৭ শতাংশ বেশি হয়েছে। ২০১২-১৩ অর্থবছর এবং ২০১৩-১৪ অর্থবছরের কিছু নিত্য প্রয়োজনীয় পণ্যের আমদানির পরিমাণ ও মূল্য সারণী-৬৯ তে দেখানো হয়েছে।

রপ্তানি সংক্রান্ত তথ্য

২০১৩-১৪ অর্থবছরে রপ্তানিকৃত পণ্যের সর্বমোট মূল্য ১,৮২,০৬৮.৫৫ কোটি টাকা, যা পূর্ববর্তী বছরের মোট রপ্তানি মূল্য ৩৮,১৯৫.০৬ কোটি টাকার চেয়ে ১,৪৩,৮৭৩.৪৯ কোটি টাকা বেশি। দেশের সর্বাধিক রপ্তানি (মোট রপ্তানির ৮৬.৪৮ শতাংশ) সম্পন্ন হয় কাস্টম হাউস, চট্টগ্রাম এর মাধ্যমে। দ্বিতীয় অবস্থানে রয়েছে কাস্টম হাউস, ঢাকা (মোট রপ্তানির ৮.৮২ শতাংশ) এবং তৃতীয় অবস্থানে রয়েছে কাস্টম হাউস, মংলা (মোট রপ্তানির ১.৬৪ শতাংশ)। ২০১৩-১৪ অর্থবছরে বাংলাদেশ থেকে যে সব পণ্য রপ্তানি হয়েছে তার মধ্যে তৈরী পোষাক রপ্তানি হয়েছে সর্বাধিক। মোট রপ্তানি মূল্যের ৭৯.৮৩ শতাংশ তৈরী পোষাক রপ্তানি হয়েছে। তৈরী পোষাকের মধ্যে ওভেন তৈরী পোষাক মোট রপ্তানির মূল্যের ৩৬.২৮ শতাংশ এবং নীটেড তৈরী পোষাক মোট রপ্তানি মূল্যের ৪৩.৫৫ শতাংশ। দ্বিতীয় অবস্থানে রয়েছে পাট (মোট রপ্তানি মূল্যের ৩.০৫ শতাংশ) এবং তৃতীয় অবস্থানে রয়েছে মাছ (মোট রপ্তানি মূল্যের ২.১২ শতাংশ)। ২০১৩-১৪ অর্থবছরে কাস্টম হাউস ও কমিশনারেটভিত্তিক রপ্তানিকৃত পণ্যের মূল্য সারণী-৭০ তে, মুখ্য কয়েকটি রপ্তানি পণ্য রপ্তানির পরিমাণ ও মূল্যের তথ্য সারণী-৭১ তে এবং রপ্তানি শুল্ক আদায়কৃত পণ্যের নাম, পরিমান, মূল্য ও আদায়কৃত রাজস্ব সারণী-৭১ (ক) তে দেখানো হয়েছে।

বিল অব এন্ট্রি ও বিল অব এক্সপোর্টের সংখ্যা

আমদানি ও রপ্তানি পর্যায়ের কার্যক্রমের পরিমাণ নির্ধারণের প্রধান নির্দেশক বিল অব এন্ট্রি ও বিল অব এক্সপোর্টের সংখ্যা। ২০১৩-১৪ অর্থবছরে দাখিলকৃত বিল অব এন্ট্রির সংখ্যা ছিল ৬,৯২,১৩৪টি এবং খালাসকৃত বিল এন্ট্রির সংখ্যা ছিল ৬,৭৪,০৮৮টি। অপরদিকে দাখিলকৃত বিল অব এক্সপোর্টের সংখ্যা ছিল ১০,৪৩,২৯৫টি এবং খালাসকৃত বিল অব এক্সপোর্টের সংখ্যা ছিল ৯,৮৬,৩৩৯টি। ২০১২-১৩ অর্থবছরে বিল অব এন্ট্রির দাখিলকৃত ও খালাসকৃত সংখ্যা ছিল যথাক্রমে ৫,৪৯,৯৩৭টি ও ৫,৮৮,৫৮৭টি এবং বিল অব এক্সপোর্টের দাখিলকৃত ও খালাসকৃত সংখ্যা ছিল যথাক্রমে ৮,৮৯,৫২৮টি ও ৮,৯৪,৪৫৫টি। ২০১২-১৩ অর্থবছরের তুলনায় ২০১৩-১৪ অর্থবছরে ১,৪২,১৯৭টি বিল অব এন্ট্রি বেশি দাখিল হয়েছে অর্থাৎ বিল অব এন্ট্রি দাখিলের সংখ্যা ২৫.৮৬ শতাংশ বৃদ্ধি পেয়েছে। একইভাবে বিল অব এন্ট্রি খালাসের সংখ্যা বৃদ্ধি পেয়েছে ৮৫,৫০১ অর্থাৎ

১৪.৫৩ শতাংশ। ২০১২-১৩ অর্থবছরের সাথে ২০১৩-১৪ অর্থ বছরের বিল এক্সপোর্টের সংখ্যা তুলনা করলে দেখা যায় যে, ২০১৩-১৪ অর্থবছরে বিল অব এক্সপোর্ট দাখিলের সংখ্যা বৃদ্ধি পেয়েছে ১,৫৩,৭৬৭টি অর্থাৎ ১৭.২৯ শতাংশ এবং বিল এক্সপোর্ট খালাসের সংখ্যা বৃদ্ধি পেয়েছে ৯১,৮৮৪টি অর্থাৎ ১০.২৭ শতাংশ। ২০১৩-১৪ অর্থবছরে কাস্টম হাউস/কমিশনারেটভিত্তিক বিল অব এন্ট্রি ও বিল অব এক্সপোর্টের সংখ্যা সারণী-৭২ তে দেখানো হয়েছে।

আগত যাত্রী ও বহির্গামী যাত্রী

২০১৩-১৪ অর্থবছরে বিভিন্ন কাস্টম হাউস/কমিশনারেট এর মাধ্যমে আগত যাত্রীর সংখ্যা ৩২,২৮,৯১৬ জন এবং বহির্গামী যাত্রীর সংখ্যা ৩৩,৪৬,০৯৫ জন। ২০১২-১৩ অর্থবছরে আগত এবং বহির্গামী যাত্রীর সংখ্যা ছিল যথাক্রমে ৩০,৮৩,০৬১ জন ও ৩২,০২,৫৫৯ জন। ২০১২-১৩ অর্থবছরের তুলনায় ২০১৩-১৪ অর্থবছরে আগত যাত্রী ১,৪৫,৮৫৫ জন বা ১৪.৭৩শতাংশ বেশী এবং বহির্গামী যাত্রী ১,৪৩,৫৩৬ জন বা ৪.৪৮ শতাংশ বৃদ্ধি পেয়েছে। ২০১২-১৩ অর্থবছর ও ২০১৩-১৪ অর্থবছরের বিভিন্ন কমিশনারেটভিত্তিক যাত্রী সংখ্যা সারণী-৭৩ তে এবং মাসভিত্তিক যাত্রী সংখ্যা সারণী-৭৪ তে দেখানো হয়েছে।

আমদানিকৃত ব্যাগেজের পণ্যমূল্য ও সংগৃহীত রাজস্ব

২০১৩-১৪ অর্থবছরে আমদানিকৃত ব্যাগেজের পণ্যমূল্য ১৫৯.৩৪ কোটি টাকা এবং আমদানি ব্যাগেজ থেকে আদায়কৃত রাজস্বের পরিমাণ ১৮৯.১৪ কোটি টাকা। এর মধ্যে শুল্ক-করাদির পরিমাণ ১৭৬.৫৮ কোটি টাকা এবং অর্থদন্ড/জরিমানার পরিমাণ ১২.৫৬ কোটি টাকা। ২০১৩-১৪ অর্থবছরে আমদানিকৃত ব্যাগেজের পণ্যমূল্য ২০১২-১৩ অর্থবছরে আমদানিকৃত ব্যাগেজের পণ্যমূল্য ৯৬.৮৭ কোটি টাকা থেকে ৬২.৪৭ কোটি টাকা বা ৬৪.৪৯ শতাংশ বেশী এবং ব্যাগেজ থেকে আদায়কৃত রাজস্ব ২০১২-১৩ অর্থবছরে আদায়কৃত রাজস্ব ১৪৪.২৫ কোটি টাকা থেকে ৪৪.৮৯ কোটি টাকা বা ৩১.১২ শতাংশ বেশী। ২০১২-১৩ অর্থবছর ও ২০১৩-১৪ অর্থবছরের দপ্তরভিত্তিক আমদানিকৃত ব্যাগেজের পণ্য মূল্য ও আদায়কৃত রাজস্বের পরিমাণ সারণী-৭৫ তে এবং মাসভিত্তিক তথ্য সারণী-৭৬ এ দেখানো হয়েছে।

কাস্টমস্ করিডোরের মাধ্যমে আদায়কৃত রাজস্ব

২০১৩-১৪ অর্থবছরে কাস্টমস্ করিডোরের মাধ্যমে আহরিত রাজস্বের পরিমাণ ১০৫.৩৬ কোটি টাকা। করিডোরের মাধ্যমে আগত গবাদিপশুর সংখ্যা ২১,০৬,১৫৭টি। ২০১২-১৩ অর্থবছরে রাজস্বের পরিমাণ ছিল ৯৯.৯০ কোটি টাকা এবং আগত গবাদিপশু সংখ্যা ছিল ১৯,৯৪,৪৮৩ টি। ২০১২-১৩ অর্থবছরের তুলনায় ২০১৩-১৪ অর্থবছরে পশু আমদানির সংখ্যা ৫.৬০ শতাংশ বেশী হয়েছে এবং রাজস্ব বৃদ্ধি পেয়েছে ৫.৪৭ শতাংশ। ২০১৩-১৪ অর্থবছরে বিভিন্ন কমিশনারেটভিত্তিক পরিসংখ্যান সারণী-৭৮ এ দেখানো হয়েছে।

কাস্টমস্ সংক্রান্ত আটক মামলা

২০১৩-১৪ অর্থবছরে বিভিন্ন আটককারী সংস্থা এবং কাস্টম্স বিভাগ কর্তৃক দায়েরকৃত কাস্টমস্ সংক্রান্ত আটক মামলার সংখ্যা ৯,৯৪৭টি এবং আটককৃত পণ্যের মূল্য ৩৭৭.০৩ কোটি টাকা । কাস্টম হাউস ও কমিশনারেটভিত্তিক আটক মামলার সংখ্যা ও আটককৃত পণ্যের মূল্য সারণী-৭৭ এ দেখানো হয়েছে। উল্লিখিত আটক মামলার মধ্যে বর্ডার গার্ড বাংলাদেশ কর্তৃক দায়েকৃত আটক মামলার সংখ্যা ৮,৩১৯টি এবং আটক পণ্যের মূল্য ৭৫.৪১ কোটি টাকা। কাস্টমস্ বিভাগ কর্তৃক দায়েরকৃত আটক মামলার সংখ্যা ১,৬১০টি এবং আটক পণ্যের মূল্য ৩০০.২৯ কোটি টাকা। কাস্টমস্ বা মূল্য সংযোজন কর নির্বিশেষে কাস্টম হাউস ও কমিশনারেটসমূহের আওতায় ২০১২-১৩ অর্থবছরে আটককৃত প্রধান কয়েকটি আটক পণ্যের (মূল্যভিত্তিক) তথ্য সারণী-৭৯ এ এবং ২০১২-১৩ অর্থবছরে আটককৃত স্বর্ণ, রৌপ্য ও বৈদেশিক মুদ্রার পরিমাণ সারণী-৮০ এ দেখানো হয়েছে।

কাস্টমস্ (শুল্ক) নিরীক্ষা সংক্রান্ত তথ্যাদি

শুল্ক মূল্যায়ন ও অভ্যন্তরীণ নিরীক্ষা কমিশনারেট কাস্টমস্ (শুল্ক) সংক্রান্ত নিরীক্ষা করে থাকে। এ দপ্তরের অধীনে ২০১৩-১৪ অর্থবছরে ৮৪টি বিল অব এন্ট্রি নিরীক্ষা করে কাস্টম হাউস, চট্টগ্রাম; কাস্টম হাউস, আইসিডি, ও কাস্টম হাউস, মংলা ১৬.৮২ কোটি টাকা রাজস্ব ফাঁকি উদঘাটন করেছে। ২০০৯-১০ অর্থবছর থেকে ২০১৩-১৪ অর্থবছর পর্যন্ত শুল্ক মূল্যায়ন ও অভ্যন্তরীণ নিরীক্ষা কমিশনারেট কর্তৃক সম্পাদিত নিরীক্ষা সংক্রান্ত তথ্য সারণী-৮১ এ দেখানো হয়েছে।

নিলাম

২০১৩-১৪ অর্থবছরে অনুষ্ঠিত নিলামের সংখ্যা ৮৯৯টি এবং নিলামের মাধ্যমে সংগৃহীত রাজস্বের পরিমাণ ৮,৩০৮.১৮ কোটি টাকা। নিলামের মধ্যে সাধারণ নিলামের সংখ্যা ৭৭৩টি, গবাদি পশু নিলামের সংখ্যা ১২৬টি এবং এর মাধ্যমে সংগৃহীত রাজস্বের পরিমাণ যথাক্রমে ৮,৩০২.২৪ কোটি টাকা ও ৫.৯৪ কোটি টাকা। ২০১৩-১৪ অর্থবছরে বিভিন্ন কমিশনারেটভিত্তিক পরিসংখ্যান সারণী-৮২ এ দেখানো হয়েছে।

বকেয়া রাজস্ব

২০১৩-১৪ অর্থবছরে বকেয়া রাজস্বের পরিমাণ ছিল ৫,৭৩১.৩২ কোটি টাকা। এর মধ্যে হাইকোর্টে বিচারাধীন মামলায় জড়িত বকেয়া রাজস্ব ২,২৬০.১৫ কোটি টাকাসহ আপীলাত ট্রাইবুনাল, আপীল কমিশনারেট, সার্টিফিকেট মামলা ও সুপ্রিম কোর্টে বিচারাধীন মামলায় জড়িত মোট বকেয়া রাজস্বের পরিমাণ ১,৪১৭.৮৭ কোটি টাকা। অর্থাৎ মামলা ব্যতিত বকেয়া রাজস্বের পরিমাণ ২,০৫৩.৩২ কোটি টাকা। ২০১৩-১৪ অর্থবছরে আদায়কৃত বকেয়া রাজস্বের পরিমাণ ছিল ১১৭.৯৪ কোটি টাকা। কাস্টম হাউস ও কমিশনারেটভিত্তিক বকেয়া রাজস্ব পরিস্থিতি সারণী-৮৩ এ দেখানো হয়েছে।

বন্ডেড ওয়্যারহাউজ সংক্রান্ত তথ্যাদি

২০১৩-১৪ অর্থবছর পর্যন্ত বন্ডেড ওয়্যারহাউস লাইসেন্স প্রাপ্ত প্রতিষ্ঠানের সংখ্যা ১,৫৭৮টি। এর মধ্যে ১০০ শতাংশ রপ্তানিমুখী প্রতিষ্ঠানের বন্ডেড ওয়্যারহাউস লাইসেন্সের সংখ্যা ১,৪২৯টি এবং ১০০ শতাংশ রপ্তানিমুখী প্রতিষ্ঠান ব্যতিত বন্ডেড ওয়্যারহাউস লাইসেন্সের সংখ্যা ১৪৯টি। ১০০ শতাংশ রপ্তানিমুখী প্রতিষ্ঠানের মধ্যে সরাসরি রপ্তানিমুখী প্রতিষ্ঠানের বন্ডেড ওয়্যারহাউস লাইসেন্সের সংখ্যা ১,০১৯ টি এবং প্রচ্ছন্ন রপ্তানিমুখী প্রতিষ্ঠানের বন্ডেড ওয়্যারহাউস লাইসেন্সের সংখ্যা ৪১০ টি। ইপিজেড (EPZ) এ অবস্থিত প্রতিষ্ঠানের বন্ডেড ওয়্যারহাউস লাইসেন্সের সংখ্যা ৭০৫টি। ডিপ্লোমেটিক বন্ডেড ওয়্যারহাউস লাইসেন্সের সংখ্যা ০১ টি এবং হোম কনজাম্পসন বন্ডেড ওয়্যারহাউস লাইসেন্সের সংখ্যা ১৩টি। ২০১৩-১৪ অর্থবছরে বন্ডেড ওয়্যারহাউস থেকে আদায়কৃত রাজস্বের পরিমাণ ১,০৬৭.২৩ কোটি টাকা। যা ২০১২-১৩ অর্থবছরে আদায়কৃত ৪৫২.৯০ কোটি টাকা থেকে ৬১৪.৩৩ কোটি টাকা বা ১৩৫.৬৪ শতাংশ বেশী। ২০১৩-১৪ অর্থবছর পর্যন্ত দপ্তরভিত্তিক বন্ডেড ওয়্যারহাউসের সংখ্যা সারণী-৮৪ এ এবং ২০১২-১৩ অর্থবছর ও ২০১৩-১৪ অর্থবছরে বন্ডেড ওয়্যারহাউস থেকে আদায়কৃত রাজস্ব তথ্য সারণী-৮৫ এ দেখানো হয়েছে।

কাস্টমস হাউস/কমিশনারেটের আওতায় ঘোষিত কাস্টমস স্টেশন সংক্রান্ত তথ্যাদি

কাস্টমস হাউস/কমিশনারেটের আওতায় ২০১৩-১৪ অর্থবছর পর্যন্ত ঘোষিত কাস্টমস স্টেশন সংক্রান্ত তথ্য সারণী-৮৬ এ দেখানো হয়েছে।

শুল্ক ও মূসক বিভাগে কর্মকর্তাদের বৈদেশিক ভ্রমণ সংক্রান্ত তালিকা ঃ

২০১৩-১৪ অর্থবছরে ০১-০৭-২০১৩ হতে ৩০-০৬-২০১৪ খ্রিঃ পর্যন্ত শুল্ক ও মূসক বিভাগে কর্মকর্তাদের বিদেশ ভ্রমণ সংক্রান্ত তথ্য সারণী-৮৭ এ দেখানো হয়েছে।

০৩। স্থানীয় পর্যায়ের রাজস্ব ঃ

লক্ষ্যমাত্রা ও আদায়

২০১৩-১৪ অর্থবছরে স্থানীয় পর্যায়ে রাজস্ব (মূসক+সম্পূরক শুল্ক+টার্নওভার কর+আবগারি শুল্ক) লক্ষ্যমাত্রা ছিল ৪৬,৮৫০.০০ কোটি টাকা এবং আদায় হয়েছে ৪৩,৭২৬.৪১ কোটি টাকা। অর্থাৎ লক্ষ্যমাত্রার চেয়ে ৩,১২৩.৫৯ কোটি টাকা বা ৬.৬৭ শতাংশ কম আদায় হয়েছে। লক্ষ্যমাত্রা অর্জনের হার ৯৩.৩৩ শতাংশ। এ আদায় ২০১২-১৩ অর্থবছরের আদায় ৩৯,১২৮.৭৬ কোটি টাকা থেকে ৪,৫৯৭.৬৫ কোটি টাকা বা ১১.৭৫ শতাংশ বেশী (সারণী–১৩) এবং ২০১২-১৩ অর্থবছরে জাতীয় রাজস্ব বোর্ড কর্তৃক আদায়কৃত মোট রাজস্বের ৩৬.১৯ শতাংশ (সারণী-৬) ও মোট পরোক্ষ করের (৭৬,৯৭১.৩৩ কোটি টাকা) ৫৬.৮১ শতাংশ।

দপ্তরভিত্তিক রাজস্ব

স্থানীয় পর্যায়ে ২০১৩-১৪ অর্থবছরে সর্বাধিক রাজস্ব আদায় করেছে বৃহৎ করদাতা ইউনিট (মূসক) ঢাকা। এ দপ্তর ২৬,৩২৫.১০ কোটি টাকা লক্ষ্যমাত্রার বিপরীতে আদায় করেছে ২৩,৬৮৪.০১ কোটি টাকা। লক্ষ্যমাত্রার চেয়ে ২,৬৪১.০৯ কোটি টাকা কম আদায় করেছে। লক্ষ্যমাত্রা অর্জনের হার ৮৯.৯৭ শতাংশ। এ আদায় স্থানীয় পর্যায়ে আদায়কৃত মোট রাজস্বের ৫৪.১৬ শতাংশ এবং মোট পরোক্ষ করের ৩০.৭৭ শতাংশ। স্থানীয় পর্যায়ে রাজস্ব আদায়ে দ্বিতীয় অবস্থানে আছে শুল্ক, আবগারি ও মূসক কমিশনারেট, ঢাকা (দক্ষিণ)। এ কমিশনারেট ৫,৩৪১.৮২ কোটি টাকা লক্ষ্যমাত্রার বিপরীতে আদায় করেছে ৬,০১০.৮৬ কোটি টাকা। লক্ষ্যমাত্রার চেয়ে ৬৬৯.০৪ কোটি টাকা বেশী আদায় করেছে। লক্ষ্যমাত্রা অর্জনের হার ১১২.৫২ শতাংশ। এ আদায় স্থানীয় পর্যায়ে আদায়কৃত মোট রাজস্বের ১৩.৭৫ শতাংশ। স্থানীয় পর্যায়ে রাজস্ব আদায়ের ক্ষেত্রে তৃতীয় অবস্থানে আছে শুল্ক, আবগারি ও মূসক কমিশনারেট, চট্টগ্রাম। এ কমিশনারেট ৫,৯৩২.৫০ কোটি টাকা লক্ষ্যমাত্রার বিপরীতে আদায় করেছে ৫,০৪৩.৫৪ কোটি টাকা। লক্ষ্যমাত্রার চেয়ে এ দপ্তর ৮৮৮.৯৬ কোটি টাকা কম আদায় করেছে। লক্ষ্যমাত্রা অর্জনের হার ৮৫.০২ শতাংশ। এ আদায় স্থানীয় পর্যায়ে আদায়কৃত মোট রাজস্বের ১১.৫৩ শতাংশ। ২০১৩-১৪ অর্থবছরে কমিশনারেটভিত্তিক লক্ষ্যমাত্রা ও আদায় তথ্য সারণী-৮৮ এ দেখানো হয়েছে এবং মোট রাজস্বে কমিশনারেটভিত্তিক অবদান লেখচিত্র-১৮ এ দেখানো হয়েছে।

লেখচিত্র-১৮ ঃ ২০১৩-১৪ অর্থবছরে স্থানীয় পর্যায়ে আদায়কৃত মোট রাজস্বে কমিশনারেটভিত্তিক অবদান

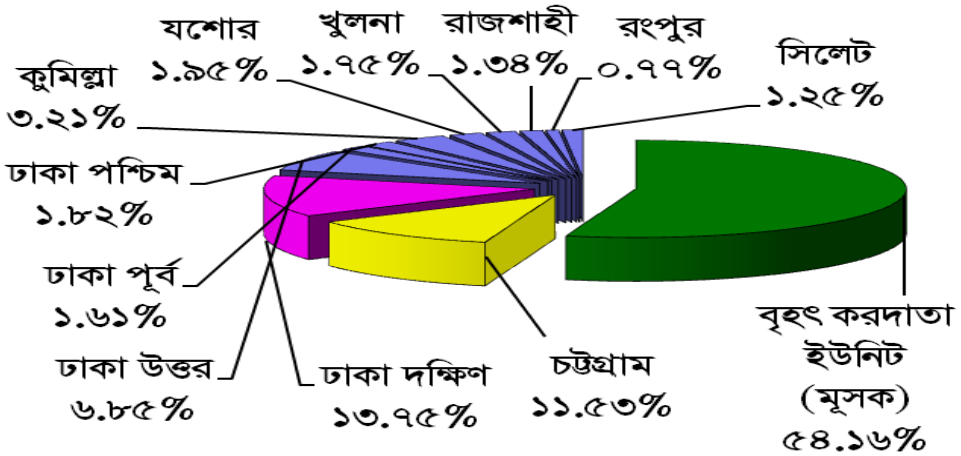

খাতভিত্তিক লক্ষ্যমাত্রা ও আদায়

২০১৩-১৪ অর্থবছরে স্থানীয় পর্যায়ে রাজস্ব লক্ষ্যমাত্রা ৪৬,৮৫০.০০ কোটি টাকার মধ্যে আবগারি শুল্কের লক্ষ্যমাত্রা ৯৯৭.১০ কোটি টাকা, মূল্য সংযোজন করের (স্থানীয় পর্যায়ে) লক্ষ্যমাত্রা ২৪,৬২৮ কোটি টাকা, সম্পূরক শুল্কের (স্থানীয় পর্যায়ে) লক্ষ্যমাত্রা ১৪,৭৬৮.৯৯ কোটি টাকা এবং টার্নওভার কর এর লক্ষ্যমাত্রা ছিল ৫.৯১ কোটি টাকা। স্থানীয় পর্যায়ে আদায়কৃত রাজস্ব ৩৯,১২৮.৭৬ কোটি টাকার মধ্যে আবগারি শুল্ক আদায় হয়েছে ৭৭২.৫৩ কোটি টাকা, মূল্য সংযোজন কর ২৬,৩৬৭.২৬ কোটি টাকা, সম্পূরক শুল্ক ১১,৯৮৫.২৯ কোটি টাকা এবং টার্নওভার কর আদায় হয়েছে ৩.৬৮ কোটি টাকা। ২০১৩-১৪ অর্থবছরে স্থানীয় পর্যায়ে মোট রাজস্ব লক্ষ্যমাত্রার খাতভিত্তিক শতকরা হার লেখচিত্র-১৯ এ এবং মোট আদায়ের খাতভিত্তিক শতকরা হার লেখচিত্র-২০ এ দেখানো হয়েছে।

লেখচিত্র-১৯ ঃ স্থানীয় পর্যায়ে রাজস্বে মোট লক্ষ্যমাত্রার খাতভিত্তিক শতকরা হার

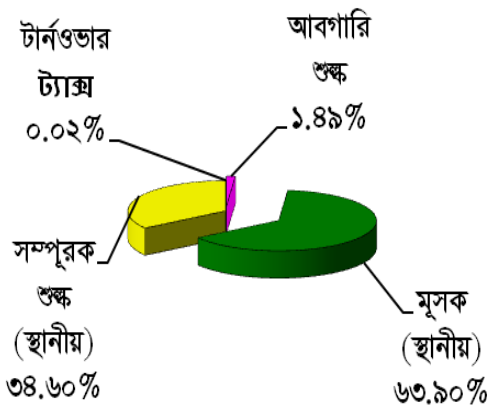

লেখচিত্র-২০ ঃ স্থানীয় পর্যায়ে রাজস্বের মোট আদায়ের খাতভিত্তিক শতকরা হার

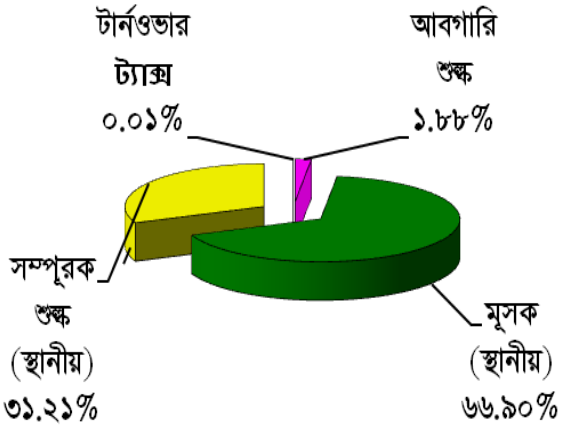

২০১৩-১৪ অর্থবছরে কমিশনারেটভিত্তিক বিভিন্ন খাতের লক্ষ্যমাত্রা, আদায় এবং লক্ষ্যমাত্রা ও আদায়ের পার্থক্য (হ্রাস/বৃদ্ধি) সারণী-৮৯ এ দেখানো হয়েছে। এছাড়া ২০১৩-১৪ অর্থবছরে স্থানীয় পর্যায়ে রাজস্বের খাতভিত্তিক মাসিক লক্ষ্যমাত্রা, আদায়, লক্ষ্যমাত্রা অর্জনের হার এবং লক্ষ্যমাত্রা ও আদায়ের পার্থক্য (হ্রাস/বৃদ্ধি) সারণী-৯০ এ দেখানো হয়েছে। ২০১৩-১৪ অর্থবছরে স্থানীয় পর্যায়ে কমিশনারেটওয়ারী মাসভিত্তিক রাজস্ব লক্ষ্যমাত্রা ও আদায় তথ্য সারণী-৯১ এ, কমিশনারেটওয়ারী আবগারি শুল্কের মাসভিত্তিক লক্ষ্যমাত্রা ও আদায় সারণী-৯২ এ, মূল্য সংযোজন করের মাসভিত্তিক লক্ষ্যমাত্রা ও আদায় সারণী-৯৩ এ, সম্পূরক শুল্কের মাসভিত্তিক লক্ষ্যমাত্রা ও আদায় সারণী-৯৪ এ এবং টার্নওভার করের মাসভিত্তিক লক্ষ্যমাত্রা ও আদায় সারণী-৯৫ এ দেখানো হয়েছে।

পণ্য ও সেবাভিত্তিক আদায়

২০১৩-১৪ অর্থবছরে সর্বাধিক রাজস্ব ১২,২৬৭.০৩ কোটি টাকা আদায় হয়েছে সিগারেট থেকে, দ্বিতীয় স্থানে রয়েছে নির্মাণ সংস্থা, এ খাত থেকে আদায়কৃত রাজস্বের পরিমাণ ৫,৮৫৩.২৬ কোটি টাকা। তৃতীয় স্থানে রয়েছে মোবাইল টেলিফোন ও সিমকার্ড এবং এ খাত থেকে আদায়কৃত রাজস্বের পরিমাণ ৩,৮৬৯.৭৪ কোটি টাকা। ২০১৩-১৪ অর্থবছরে স্থানীয় পর্যায়ে উল্লেখযোগ্য পণ্য ও সেবা খাত থেকে আদায়কৃত রাজস্ব ও মোট আদায়ের শতকরা হার সারণী-৯৬ এ দেখানো হয়েছে এবং ২০১৩-১৪ অর্থবছরের স্থানীয় পর্যায়ের প্রধান ১০টি পণ্য ও প্রধান ১০টি সেবা খাতে আদায় এবং স্থানীয় পর্যায়ের পণ্য খাতের মোট আদায়ের ও সেবা খাতের মোট আদায়ের শতকরা হার যথাক্রমে সারণী-৯৭ এ ও সারণী-৯৮ এ দেখানো হয়েছে। ২০১৩-১৪ অর্থবছরে

কমিশনারেটওয়ারী স্থানীয় পর্যায়ের আবগারি শুল্ক, মূল্য সংযোজন কর, সম্পূরক শুল্কের পণ্য ও সেবাভিত্তিক আদায় তথ্য সারণী-৯৯ এ দেখানো হয়েছে। এছাড়া ২০১৩-১৪ অর্থবছরে বিভিন্ন কমিশনারেটের প্রধান ১০টি পণ্য এবং প্রধান ১০টি সেবা খাতের নিবন্ধিত প্রতিষ্ঠানের সংখ্যা এবং রাজস্ব আদায় সংক্রান্ত তথ্য সারণী-১০০ এ দেখানো হয়েছে।

উৎসে কর্তন

২০১৩-১৪ অর্থবছরে স্থানীয় পর্যায়ে মূল্য সংযোজন কর উৎসে কর্তনের মোট পরিমাণ ছিল ১২,০৪৬.০৭ কোটি টাকা, যা স্থানীয় পর্যায়ে মূসক খাতে মোট আদায়ের (২৯,২৫২.১১ কোটি টাকা) ৪১.১৮ শতাংশ এবং স্থানীয় পর্যায়ে সর্বমোট আদায়ের (৪৩,৭২৬.৪১ কোটি টাকা) ২৭.৫৫ শতাংশ। উৎসে মূসক কর্তনের প্রধান ৫টি খাত হল নির্মাণ সংস্থা, অগ্রিম ট্রেড ভ্যাট (এটিভি), বাণিজ্যিক আমদানিকারক, যোগানদার, ও ইজারাদার। উক্ত খাতগুলির মধ্যে নির্মাণ সংস্থা খাতে আদায় হয়েছে ৫,৬৫৭.৬৬ কোটি টাকা (যা মোট উৎস কর্তনের ৪৬.৯৭ শতাংশ), অগ্রিম ট্রেড ভ্যাট (এটিভি) খাতে আদায় হয়েছে ৮৯৬.৩৫ কোটি টাকা (যা মোট উৎস কর্তনের ৭.৪৪ শতাংশ), বাণিজ্যিক আমানিকারক খাতে আদায় হয়েছে ২,০০৪.৫৩ কোটি টাকা (যা মোট উৎস কর্তনের ১৬.৬৪ শতাংশ), যোগানদার খাতে আদায় হয়েছে ১,৪৬৯.২১ কোটি টাকা (যা মোট উৎস কর্তনের ১২.২০ শতাংশ) এবং ইজারাদার খাতে আদায় হয়েছে ১৪৬.৭৯ কোটি টাকা (যা মোট উৎস কর্তনের ১.২২ শতাংশ। ২০১৩-১৪ অর্থবছরে প্রত্যেক কমিশনারেটের প্রধান ৫টি উৎসে মূসক কর্তনের খাতসহ মোট উৎসে কর্তনের পরিমাণ সারণী-১০১ এ দেখানো হয়েছে।

মূল্য সংযোজন কর সংক্রান্ত মামলা

২০১৩-১৪ অর্থবছরে শুল্ক, আবগারি ও মূসক কর্তৃপক্ষের অধীনে দায়েরকৃত মূল্য সংযোজন কর সংক্রান্ত মামলার সংখ্যা ছিল ২,৮৫৫টি। উদ্‌ঘাটিত ফাঁকিকৃত রাজস্বের পরিমাণ ৮৬৯.৫০ কোটি টাকা এবং আরোপিত অর্থ দন্ডের পরিমাণ ৬৭৩.৫২ কোটি টাকা। এর মধ্যে অনিয়ম মামলার সংখ্যা ১,৮৯১টি ও উদ্‌ঘাটিত ফাঁকিকৃত রাজস্বের পরিমাণ ২৯.১৬ কোটি টাকা, করফাঁকি সংক্রান্ত মামলার সংখ্যা ২০৭টি ও উদ্‌ঘাটিত ফাঁকিকৃত রাজস্বের পরিমাণ ৪৫০.২৪ কোটি টাকা এবং আটক মামলার সংখ্যা ৭৫৭টি ও উদ্‌ঘাটিত ফাঁকিকৃত রাজস্বের পরিমাণ ৩৯০.১০ কোটি টাকা। মামলা সংশ্লিষ্ট মোট আদায়কৃত রাজস্বের পরিমাণ ১,০৮৭.৩৫ কোটি টাকা। এর মধ্যে ফাঁকিকৃত রাজস্ব আদায়ের পরিমাণ ৪২৪.৭১ কোটি টাকা এবং আদায়কৃত অর্থ দন্ডের পরিমাণ ৬৬২.৬৪ কোটি টাকা (সারণী-১০২)।

প্রধান আটক পণ্য

২০১৩-১৪ অর্থবছরে মূল্য সংযোজন কর (স্থানীয় পর্যায়ে) সংশ্লিষ্ট আটক পণ্যের মধ্যে পাখা, কেমিক্যাল, মবিল, লেইস, স্টীল ফার্ণিচার, বিভিন্ন মডেলের লিড এসিড ব্যাটারী, টায়ার, মটর সাইকেল, এল.এল.ডি.পি.ই, প্লাস্টিক দানা ইত্যাদি প্রধান। ২০১৩-১৪ অর্থবছরে আটক প্রধান ১০টি পণ্য এবং প্রত্যেক কমিশনারেট কর্তৃক আটককৃত প্রধান ১০টি পণ্যের বিবরণী যথাক্রমে সারণী-১০৩ এ ও সারণী-১০৪ এ দেখানো হয়েছে।

নিরীক্ষা

২০১৩-১৪ অর্থবছরে সর্বমোট নিরীক্ষিত প্রতিষ্ঠানের সংখ্যা ১০৮টি। এর মধ্যে উৎপাদনকারী প্রতিষ্ঠান ৭৭টি, সেবা প্রদানকারী প্রতিষ্ঠান ১৯টি এবং ব্যবসায়ী প্রতিষ্ঠান ১২টি। উদ্‌ঘাটিত ফাঁকিকৃত রাজস্বের পরিমাণ ১০৪.৪৪ কোটি টাকা। ৭১.৮৮ কোটি টাকা রাজস্ব ফাঁকি উদ্‌ঘাটিত হয়েছে উৎপাদনকারী প্রতিষ্ঠান থেকে, ২৭.৫৩ কোটি টাকা রাজস্ব ফাঁকি উদ্‌ঘাটিত হয়েছে সেবাপ্রদানকারী প্রতিষ্ঠান থেকে এবং ৫.০৩ কোটি টাকা রাজস্ব ফাঁকি উদ্‌ঘাটিত হয়েছে ব্যবসায়ী প্রতিষ্ঠান থেকে। ২০১৩-১৪ অর্থবছরে নিরীক্ষার সাথে সংশ্লিষ্ট আদায়কৃত রাজস্ব ৪৪.৭৯ কোটি টাকার মধ্যে ৪০.৩১ কোটি টাকা আদায় হয়েছে উৎপাদনকারী প্রতিষ্ঠান থেকে

এবং অবশিষ্ট ০.৪৮ কোটি টাকা আদায় হয়েছে সেবাপ্রদানকারী প্রতিষ্ঠান থেকে। ২০১৩-১৪ অর্থবছরের দপ্তরভিত্তিক নিরীক্ষা তথ্য সারণী-১০৫ এ দেখানো হয়েছে।

বকেয়া রাজস্ব

২০১৩-১৪ অর্থবছর পর্যন্ত স্থানীয় পর্যায়ে বকেয়া রাজস্বের পরিমাণ ছিল ১৮,০৩২.০৩ কোটি টাকা। এর মধ্যে হাইকোর্টে বিচারাধীন মামলায় জড়িত বকেয়া রাজস্বের পরিমাণ ৭,৮৫৭.০৯ কোটি টাকাসহ আপীলাত ট্রাইবুনাল, আপীল কমিশনারেট, সার্টিফিকেট মামলা ও সুপ্রিমকোর্টে বিচারাধীন মামলায় জড়িত মোট বকেয়া রাজস্বের পরিমাণ ৩,২৯৯.৩৩ কোটি টাকা। মামলা নেই এমন বকেয়া রাজস্বের পরিমাণ ছিল ৬,৮৭৫.৬১ কোটি টাকা। উল্লেখিত বকেয়া রাজস্বের মধ্যে উৎপাদন খাতে বকেয়ার পরিমাণ ৭,৮৫৬.০৪ কোটি টাকা, সেবা খাতে বকেয়ার পরিমাণ ৯,২০১.৫১ কোটি টাকা ও ব্যবসায়ী পর্যায়ে বকেয়ার পরিমাণ ৯৭৪.৪৮ কোটি টাকা। ২০১৩-১৪ অর্থবছরে আদায়কৃত বকেয়া রাজস্বের পরিমাণ ছিল ৩৭৩.০৮ কোটি টাকা। এর মধ্যে উৎপাদন পর্যায়ে আদায় হয়েছে ৬৭.২৩ কোটি টাকা, সেবা পর্যায়ে ৯২.৬২ কোটি টাকা ও ব্যবসায়ী পর্যায়ে ২১৩.২৩ কোটি টাকা। ২০১৩-১৪ অর্থবছরে কমিশনারেটভিত্তিক বকেয়া রাজস্ব পরিস্থিতি সারণী-১০৬ এ দেখানো হয়েছে।

নিবন্ধন ও দাখিলপত্র পেশ

২০১৩-১৪ অর্থবছর পর্যন্ত মূল্য সংযোজন কর নিবন্ধনের সংখ্যা ৬,৪৬,৮৮৪ টি। এর মধ্যে উৎপাদনকারী প্রতিষ্ঠান ৫৯,০৩৯ টি, সেবা প্রদানকারী প্রতিষ্ঠান ৩,৪০,২৮৯ টি এবং ব্যবসায়ী প্রতিষ্ঠান ২,৪৭,৫৫৬ টি। এছাড়া টার্ণওভার কর এবং কুটির শিল্পে তালিকাভুক্ত প্রতিষ্ঠানের সংখ্যা যথাক্রমে ২০,৭৬৮ টি ও ৬১৭ টি। নিবন্ধিত ও তালিকাভুক্ত প্রতিষ্ঠানের মোট সংখ্যা ৬,৬৮,২৬৯ টি। ২০১৩-১৪ অর্থবছর পর্যন্ত নিবন্ধন ও তালিকাভুক্তি বাতিলকারী প্রতিষ্ঠানের সংখ্যা ১১,৬৭২ টি, যার মধ্যে উৎপাদনকারী প্রতিষ্ঠান ১,৮৮৫ টি, সেবাপ্রদানকারী প্রতিষ্ঠান ৫,৯৫৮ টি এবং ব্যবসায়ী প্রতিষ্ঠান ২,৫৫৪ টি। তালিকাভুক্ত প্রতিষ্ঠানের মধ্যে ১,২৭১ টি টার্ণওভার কর প্রদানকারী প্রতিষ্ঠান এবং ৪টি কুটির শিল্প প্রতিষ্ঠানের তালিকা বাতিল হয়েছে। ২০১৩-১৪ অর্থবছরে দাখিলপত্র পেশকারী প্রতিষ্ঠানের সংখ্যা ছিল ১,১৩,১১৩ টি, এর মধ্যে উৎপাদনকারী প্রতিষ্ঠানের সংখ্যা ২০,৯৯৭ টি, সেবা প্রদানকারী প্রতিষ্ঠানের সংখ্যা ৬১,৪৫০ টি এবং ব্যবসায়ী প্রতিষ্ঠানের সংখ্যা ৩০,৬৬৬টি (সারণী-১০৭)। ২০১৩-১৪ অর্থবছরে মোট নিবন্ধিত প্রতিষ্ঠানের ৩৫.৫৬ শতাংশ প্রতিষ্ঠান দাখিলপত্র পেশ করেছে। মোট নিবন্ধিত উৎপাদনকারী প্রতিষ্ঠানের মধ্যে ১৮.০৬ শতাংশ উৎপাদনকারী প্রতিষ্ঠান, মোট নিবন্ধিত সেবাপ্রদানকারী প্রতিষ্ঠানের মধ্যে ১২.৩৯ শতাংশ সেবা প্রদানকারী প্রতিষ্ঠান এবং মোট নিবন্ধিত ব্যবসায়ী প্রতিষ্ঠানের মধ্যে ১৪.৬০ শতাংশ ব্যবসায়ী প্রতিষ্ঠান দাখিলপত্র পেশ করেছে।

প্রত্যর্পণ

২০১৩-১৪ অর্থবছরে রপ্তানিকারকগণকে রপ্তানির বিপরীতে মোট ১০৮.৭৭ কোটি টাকা প্রত্যর্পণ হিসেবে পরিশোধ করা হয়েছে। উল্লিখিত প্রত্যপর্ণকৃত অর্থের মধ্যে শুল্ক রেয়াত ও প্রত্যর্পণ পরিদপ্তর (ডেডো) কর্তৃক পরিশোধ করা হয়েছে ১০৮.৭৭ কোটি টাকা। ২০১২-১৩ অর্থবছরে পরিশোধিত ৭২.৯০ কোটি টাকার তুলনায় ২০১৩-১৪ অর্থবছরে ৩৫.৮৭ কোটি টাকা অর্থাৎ ৪৯.২০ শতাংশ বেশী প্রত্যর্পণ পরিশোধ করা হয়েছে। ২০০৭-০৮ অর্থবছর হতে ২০১২-১৩ অর্থবছরের প্রত্যর্পণ পরিশোধের বিবরণ সারণী-১০৮ এ দেখানো হয়েছে।

০৫। আপীল মামলার তথ্য

২০১৩-১৪ অর্থবছরে দায়েরকৃত আপীল মামলার সংখ্যা ৬৮৪ টি এবং জড়িত রাজস্বের পরিমাণ ৯৩.১৪ কোটি টাকা। এর মধ্যে কাস্টমস সংক্রান্ত মামলার সংখ্যা ৬১৩ টি এবং জড়িত রাজস্বের পরিমাণ ৬৭.১২ কোটি টাকা এবং মূল্য সংযোজন কর সংক্রান্ত মামলার সংখ্যা ৭১ টি এবং জড়িত রাজস্বের পরিমাণ ২৬.০২ কোটি টাকা। ২০১২-১৩ অর্থবছরে দায়েরকৃত আপীল মামলার সংখ্যা ছিল ১,৩৯৩ টি এবং জড়িত রাজস্বের পরিমাণ ১৩৫.৫০ কোটি টাকা। এর মধ্যে কাস্টমস সংক্রান্ত মামলার সংখ্যা ছিল ১,৩১২ টি এবং

জড়িত রাজস্বের পরিমাণ ছিল ১১৪.৭৭ কোটি টাকা এবং মূল্য সংযোজন কর সংক্রান্ত মামলার সংখ্যা ছিল ৮১ টি এবং জড়িত রাজস্বের পরিমাণ ছিল ২০.৭৩ কোটি টাকা।

২০১৩-১৪ অর্থবছরে ৭০৮ টি আপীল মামলা নিষ্পন্ন হয়েছে। নিষ্পন্নকৃত আপীল মামলার সাথে জড়িত রাজস্বের পরিমাণ ৯৮.২১ কোটি টাকা। এর মধ্যে কাস্টমস সংক্রান্ত মামলা ছিল ৬৩৫ টি ও জড়িত রাজস্বের পরিমাণ ছিল ৬৮.৪০ কোটি টাকা এবং মূল্য সংযোজন কর সংক্রান্ত মামলা ছিল ৭৩ টি এবং জড়িত রাজস্বের পরিমাণ ছিল ২৯.৮১ কোটি টাকা। ২০১২-১৩ অর্থবছরে নিষ্পন্নকৃত আপীল মামলার সংখ্যা ২,০৪৬ টি এবং জড়িত রাজস্বের পরিমাণ ৩৬৪.১৮ কোটি টাকা। এর মধ্যে কাস্টমস সংক্রান্ত মামলার সংখ্যা ১,৯৬২ টি এবং জড়িত রাজস্বের পরিমাণ ২৯০.১১ কোটি টাকা এবং মূল্য সংযোজন কর সংক্রান্ত মামলা ৮৪ টি এবং জড়িত রাজস্বের পরিমাণ ৭৪.০৭ কোটি টাকা। ২০১৩-১৪ অর্থবছর শেষে অনিষ্পন্ন আপীল মামলার সংখ্যা ছিল ৩০৪ টি এবং জড়িত রাজস্বের পরিমাণ ৪১.২৭ কোটি টাকা। এর মধ্যে কাস্টমস সংক্রান্ত মামলার সংখ্যা ২৪৮ টি এবং জড়িত রাজস্বের পরিমাণ ২৪.৫০ কোটি টাকা এবং মূল্য সংযোজন কর সংক্রান্ত মামলার সংখ্যা ৫৬ টি এবং জড়িত রাজস্বের পরিমাণ ১৬.৭৭ কোটি টাকা। ২০১১-১২ এবং ২০১২-১৩ অর্থবছরের আপীল মামলা সংকান্ত তথ্য সারণী-১০৯ এ, কাস্টমস সংক্রান্ত আপীল মামলার তথ্য সারণী-১০৯(ক) এ এবং মূল্য সংযোজন কর সংক্রান্ত আপীল মামলার তথ্য সারণী-১০৯(খ) এ দেখানো হয়েছে। উল্লেখ্য, জড়িত রাজস্বের পরিমাণের মধ্যে পিএসআই সংশ্লিষ্ট মামলায় জড়িত রাজস্বের পরিমাণ অর্ন্তভুক্ত হয়নি।

০৬। প্রশিক্ষণ সংক্রান্ত কার্যক্রম

পরোক্ষ কর সম্পর্কিত কার্যাদি সুষ্ঠুভাবে সম্পাদনের জন্য দক্ষ জনবল সৃষ্টির লক্ষ্যে শুল্ক, আবগারি ও মূসক ট্রেনিং একাডেমি, চট্টগ্রাম নানা বিষয়ে প্রশিক্ষণ প্রদান করে থাকে। ২০১৩-১৪ অর্থবছরে একাডেমীর নিজস্ব বিষয়ভিত্তিক প্রশিক্ষণের মধ্যে রয়েছে ৩১-তম ব্যাচের (ক্যাডার কর্মকর্তা) ৯৮ জন সহকারী কমিশনার (প্রশিক্ষণার্থী) এর বিভাগীয় বুনিয়াদী প্রশিক্ষণ কোর্স, ৮৭ জন সহকারী কমিশনারের রিফ্রেশার্স কোর্স, ১০০ জন সহকারী রাজস্ব কর্মকর্তাদের বুণিয়াদী প্রশিক্ষণ কোর্সে একাডেমীতে প্রশিক্ষণ দেয়া হয়েছে। ২০১৩-১৪ অর্থবছরে শুল্ক, আবগারী ও মূসক ট্রেনিং একাডেমী কর্তৃক সম্পাদিত কার্যক্রম সারণী-১১০ এ দেখানো হয়েছে।

সারণী-১

২০০০-০১ অর্থবছর হতে ২০১৩-১৪ অর্থবছর পর্যন্ত জিডিপি, কর রাজস্ব, কর বহির্ভূত রাজস্ব ও মোট রাজস্ব আদায়ের পরিমাণ, জাতীয় রাজস্ব বোর্ডের রাজস্ব, কর রাজস্ব এবং মোট রাজস্ব ও জিডিপির অনুপাত

(সংখ্যাসমূহ কোটি টাকায়)

অর্থ বছর	* জিডিপি (চলতি মূল্যে)	কর রাজস্ব			কর বহির্ভূত রাজস্ব	মোট রাজস্ব (কর রাজস্ব+কর বহির্ভূত রাজস্ব)	জাতীয় রাজস্ব বোর্ডের রাজস্ব ও জিডিপির অনুপাত (%) (৩/২)	মোট কর রাজস্ব ও জিডিপির অনুপাত (%) (৫/২)	মোট রাজস্ব ও জিডিপির অনুপাত (%) (৭/২)
		জাতীয় রাজস্ব বোর্ডের রাজস্ব	জাতীয় রাজস্ব বোর্ড বহির্ভূত রাজস্ব	মোট					
(১)	(২)	(৩)	(৪)	(৫)	(৬)	(৭)	(৮)	(৯)	(১০)
২০০০-০১	২৫৩৫৪৬.৪০	১৮৭৭৪.৪৪	১০০৩.০০	১৯৭৭৭.৪৪	৩৪০৩.০০	২৩১৮০.৪৪	৭.৪০%	৭.৮০%	৯.১৪%
২০০১-০২	২৭৩২০১.১০	২০২০৭.২১	১১০৮.০০	২১৩১৫.২১	৪৫৮৫.০০	২৫৯০০.২১	৭.৪০%	৭.৮০%	৯.৪৮%
২০০২-০৩	৩০০৫৮০.০০	২৩৬৫১.১২	১০৬৬.৩০	২৪৭১৭.৪২	৬১৫৭.৫০	৩০৮৭৪.৯২	৭.৮৭%	৮.২২%	১০.২৭%
২০০৩-০৪	৩৩২৯৭৩.১০	২৬১৯৩.৭৭	১২৩৭.০০	২৭৪৩০.৭৭	৬৫১৩.০০	৩৩৯৪৩.৭৭	৭.৮৭%	৮.২৪%	১০.১৯%
২০০৪-০৫	৩৭০৭০৭.০০	২৯৯০৪.৪৬	১৪২১.০০	৩১৩২৫.৪৬	৭৫৪৩.০০	৩৮৮৬৮.৪৬	৮.০৭%	৮.৪৫%	১০.৪৮%
২০০৫-০৬	৪৮২৩৩৭.০০	৩৪০০২.৪৩	১৫২৬.০০	৩৫৫২৮.৪৩	৮৬০৩.০০	৪৪১৩১.৪৩	৭.০৫%	৭.৩৭%	৯.১৫%
২০০৬-০৭	৫৪৯৮০০.০০	৩৭২১৯.৩২	১৮৫৬.০০	৩৯০৭৫.৩২	৮৮৩৭.০০	৪৭৯১২.৩২	৬.৭৭%	৭.১১%	৮.৭১%
২০০৭-০৮	৬২৮৬৮২.০০	৪৭৪৩৫.৬৬	২০৪২.০০	৪৯৪৭৭.৬৬	১২৫২৭.০০	৬২০০৪.৬৬	৭.৫৫%	৭.৮৭%	৯.৮৬%
২০০৮-০৯	৭০৫০৭২.০০	৫২৫২৭.২৫	২৬৫৩.০০	৫৫১৮০.২৫	১১১২২.০০	৬৬৩০২.২৫	৭.৪৫%	৭.৮৩%	৯.৪০%
২০০৯-১০	৭৯৭৫৩৯.০০	৬২০৪২.১৬	২৭৪৩.০০	৬৪৭৮৫.১৬	১৩১৬৯.০০	৭৭৯৫৪.১৬	৭.৭৮%	৮.১২%	৯.৭৭%
২০১০-১১	৯১৫৮২৯.০০	৭৯৪০৩.১১	৩২২৯.০০	৮২৬৩২.১১	১৩২৪২.০০	৯৫৮৭৪.১১	৮.৬৭%	৯.০২%	১০.৪৭%
২০১১-১২	১০৫৫২০৪.০০	৯৫০৫৮.৯৯	৩৬৩৪.০০	৯৮৬৯২.৯৯	১৮৬৪৫.০০	১১৭৩৩৭.৯৯	৯.০১%	৯.৩৫%	১১.১২%
২০১২-১৩	১১৯৮৯২৩.০০	১০৯১৫১.৭৩	৪১২১.০০	১১৩২৭২.৭৩	২১৩৬৩.০০	১৩৪৬৩৫.৭৩	৯.১০%	৯.৪৫%	১১.২৩%
২০১৩-১৪	১৩৪৩৬৭৪.০০	১২০৮১৯.৮৫	৪৬১১.০০	১২৫৪৩০.৮৫	২৪৩০০.০০	১৪৯৭৩০.৮৫	৮.৯৯%	৯.৩৩%	১১.১৪%

* উৎস ঃ বাংলাদেশ পরিসংখ্যান ব্যুরো (ভিত্তি বছর ২০০৫-০৬)

উৎস ঃ নন-ট্যাক্স রাজস্ব, অর্থ মন্ত্রণালয়

সারণী-২

২০০০-০১ অর্থবছর হতে ২০১৩-১৪ অর্থবছর পর্যন্ত জিডিপি, কর রাজস্ব, কর বহির্ভূত রাজস্ব ও মোট রাজস্বের প্রবৃদ্ধি

(সংখ্যাসমূহ কোটি টাকায়)

অর্থ বছর	* জিডিপি (চলতি মূল্যে)	প্রবৃদ্ধি (%)	কর রাজস্ব						কর বহির্ভূত রাজস্ব	কর বহির্ভূত রাজস্বের প্রবৃদ্ধি (%)	মোট রাজস্ব (কর রাজস্ব+কর বহির্ভূত রাজস্ব)	রাজস্ব প্রবৃদ্ধি (%)
			জাতীয় রাজস্ব বোর্ডের রাজস্ব	প্রবৃদ্ধি (%)	জাতীয় রাজস্ব বোর্ড বহির্ভূত রাজস্ব	প্রবৃদ্ধি (%)	মোট (৪+৬)	প্রবৃদ্ধি (%)				
(১)	(২)	(৩)	(৪)	(৫)	(৬)	(৭)	(৮)	(৯)	(১০)	(১১)	(১২)	(১৩)
২০০০-০১	২৫৩৫৪৬.৪০	৬.৯৪%	১৮৭৭৪.৪৪	২৪.১৪%	১০০৩.০০	৪.৬৯%	১৯৭৭৭.৪৪	২২.৯৮%	৩৪০৩.০০	-৩১.২৩%	২৩১৮০.৪৪	১০.২৩%
২০০১-০২	২৭৩২০১.১০	৭.৭৫%	২০২০৭.২১	৭.৬৩%	১১০৮.০০	১০.৪৭%	২১৩১৫.২১	৭.৭৮%	৪৫৮৫.০০	৩৪.৭৩%	২৫৯০০.২১	১১.৭৩%
২০০২-০৩	৩০০৫৮০.০০	১০.০২%	২৩৬৫১.১২	১৭.০৪%	১০৬৬.৩০	-৩.৭৬%	২৪৭১৭.৪২	১৫.৯৬%	৬১৫৭.৫০	৩৪.৩০%	৩০৮৭৪.৯২	১৯.২১%
২০০৩-০৪	৩৩২৯৭৩.১০	১০.৭৮%	২৬১৯৩.৭৭	১০.৭৫%	১২৩৭.০০	১৬.০১%	২৭৪৩০.৭৭	১০.৯৮%	৬৫১৩.০০	৫.৭৭%	৩৩৯৪৩.৭৭	৯.৯৪%
২০০৪-০৫	৩৭০৭০৭.০০	১১.৩৩%	২৯৯০৪.৪৬	১৪.১৭%	১৪২১.০০	১৪.৮৭%	৩১৩২৫.৪৬	১৪.২০%	৭৫৪৩.০০	১৫.৮১%	৩৮৮৬৮.৪৬	১৪.৫১%
২০০৫-০৬	৪৮২৩৩৭.০০	৩০.১১%	৩৪০০২.৪৩	১৩.৭০%	১৫২৬.০০	৭.৩৯%	৩৫৫২৮.৪৩	১৩.৪২%	৮৬০৩.০০	১৪.০৫%	৪৪১৩১.৪৩	১৩.৫৪%
২০০৬-০৭	৫৪৯৮০০.০০	১৩.৯৯%	৩৭২১৯.৩২	৯.৪৬%	১৮৫৬.০০	২১.৬৩%	৩৯০৭৫.৩২	৯.৯৮%	৮৮৩৭.০০	২.৭২%	৪৭৯১২.৩২	৮.৫৭%
২০০৭-০৮	৬২৮৬৮২.০০	১৪.৩৫%	৪৭৪৩৫.৬৬	২৭.৪৫%	২০৪২.০০	১০.০২%	৪৯৪৭৭.৬৬	২৬.৬২%	১২৫২৭.০০	৪১.৭৬%	৬২০০৪.৬৬	২৯.৪১%
২০০৮-০৯	৭০৫০৭২.০০	১২.১৫%	৫২৫২৭.২৫	১০.৭৩%	২৬৫৩.০০	২৯.৯২%	৫৫১৮০.২৫	১১.৫৩%	১১১২২.০০	-১১.২২%	৬৬৩০২.২৫	৬.৯৩%
২০০৯-১০	৭৯৭৫৩৯.০০	১৩.১১%	৬২০৪২.১৬	১৮.১১%	২৭৪৩.০০	৩.৩৯%	৬৪৭৮৫.১৬	১৭.৪১%	১৩১৬৯.০০	১৮.৪০%	৭৭৯৫৪.১৬	১৭.৫৭%
২০১০-১১	৯১৫৮২৯.০০	১৪.৮৩%	৭৯৪০৩.১১	২৭.৯৮%	৩২২৯.০০	১৭.৭২%	৮২৬৩২.১১	২৭.৫৫%	১৩২৪২.০০	০.৫৫%	৯৫৮৭৪.১১	২২.৯৯%
২০১১-১২	১০৫৫২০৪.০০	১৫.২২%	৯৫০৫৮.৯৯	১৯.৭২%	৩৬৩৪.০০	১২.৫৪%	৯৮৬৯২.৯৯	১৯.৪৪%	১৮৬৪৫.০০	৪০.৮০%	১১৭৩৩৭.৯৯	২২.৩৯%
২০১২-১৩	১১৯৮৯২৩.০০	১৩.৬২%	১০৯১৫১.৭৩	১৪.৮৩%	৪১২১.০০	১৩.৪০%	১১৩২৭২.৭৩	১৪.৭৭%	২১৩৬৩.০০	১৪.৫৮%	১৩৪৬৩৫.৭৩	১৪.৭৪%
২০১৩-১৪	১৩৪৩৬৭৪.০০	১২.০৭%	১২০৮১৯.৮৫	১০.৬৯%	৪৬১১.০০	১১.৮৯%	১২৫৪৩০.৮৫	১০.৭৩%	২৪৩০০.০০	১৩.৭৫%	১৪৯৭৩০.৮৫	১১.২১%

* উৎস ঃ বাংলাদেশ পরিসংখ্যান ব্যুরো (ভিত্তি বছর ২০০৫-০৬)

উৎস ঃ নন-ট্যাক্স রাজস্ব, অর্থ মন্ত্রণালয়

সারণী - ৩

১৯৭২-৭৩ অর্থবছর হতে ১৯৮৫-৮৬ অর্থবছর পর্যন্ত জাতীয় রাজস্ব বোর্ড কর্তৃক আদায়কৃত খাতভিত্তিক রাজস্ব এবং জিডিপি এর শতকরা হার

(সংখ্যাসমূহ কোটি টাকায়)

খাতসমূহ	১৯৭২-৭৩	১৯৭৩-৭৪	১৯৭৪-৭৫	১৯৭৫-৭৬	১৯৭৬-৭৭	১৯৭৭-৭৮	১৯৭৮-৭৯	১৯৭৯-৮০	১৯৮০-৮১	১৯৮১-৮২	১৯৮২-৮৩	১৯৮৩-৮৪	১৯৮৪-৮৫	১৯৮৫-৮৬
(১)	(২)	(৩)	(৪)	(৫)	(৬)	(৭)	(৮)	(৯)	(১০)	(১১)	(১২)	(১৩)	(১৪)	(১৫)
জাতীয় রাজস্ব বোর্ডের রাজস্ব	১৬৬.৩০	২৭৮.০৮	৪১০.২৯	৬৭৩.৬৩	৭২৬.০৭	৯৩৯.৬৭	১১৪৬.৭৮	১৩৭৮.১৪	১৭২২.৭৯	১৮৫৩.৫৪	১৯৯৯.৭২	২২৩১.২৯	২৭২৪.৩৮	৩০৫৪.১৩
আমদানি শুল্ক	৬৯.৯৬	১২৫.৫৭	১৫০.৬২	২৮১.৬৬	২৭৭.৬০	৩৯৮.৩৭	৪৯৭.২৯	৬২৫.৩৬	৭৪৭.৫০	৭৮২.৬৫	৮৬৯.৯৬	৯৩৩.৮৭	১১৮৩.১০	১৩৩৯.১৭
বিক্রয় কর	২০.৯৯	৪২.৭৯	৬১.৫৭	১১৯.৯৮	১২৫.২৭	১৭২.৩৩	২৪৩.৩১	২৮৩.৭০	৩৫১.৭২	৩২৫.০২	২৯৭.৭১	৩৫০.৩৬	৪৪৫.৬১	৪৬০.৪৯
রপ্তানি শুল্ক	০.০০	০.০০	০.০০	০.০০	০.০০	০.০০	০.০০	০.০০	০.০০	০.০০	০.০০	০.০০	০.০০	০.০০
মোট মূল্য সংযোজন কর ও সম্পূরক শুল্ক (আমদানি ও স্থানীয় পর্যায়ে)	০.০০	০.০০	০.০০	০.০০	০.০০	০.০০	০.০০	০.০০	৮৪৯১.৭১	০.০০	০.০০	০.০০	০.০০	০.০০
মোট মূল্য সংযোজন কর (আমদানি ও স্থানীয় পর্যায়ে)	০.০০	০.০০	০.০০	০.০০	০.০০	০.০০	০.০০	০.০০	০.০০	০.০০	০.০০	০.০০	০.০০	০.০০
মূল্য সংযোজন কর (আমদানি পর্যায়)	০.০০	০.০০	০.০০	০.০০	০.০০	০.০০	০.০০	০.০০	০.০০	০.০০	০.০০	০.০০	০.০০	০.০০
মূল্য সংযোজন কর (স্থানীয় পর্যায়)	০.০০	০.০০	০.০০	০.০০	০.০০	০.০০	০.০০	০.০০	০.০০	০.০০	০.০০	০.০০	০.০০	০.০০
মোট সম্পূরক শুল্ক (আমদানি ও স্থানীয় পর্যায়)	০.০০	০.০০	০.০০	০.০০	০.০০	০.০০	০.০০	০.০০	৮৪৯১.৭১	০.০০	০.০০	০.০০	০.০০	০.০০
সম্পূরক শুল্ক (আমদানি পর্যায়)	০.০০	০.০০	০.০০	০.০০	০.০০	০.০০	০.০০	০.০০	০.০০	০.০০	০.০০	০.০০	০.০০	০.০০
সম্পূরক শুল্ক (স্থানীয় পর্যায়)	০.০০	০.০০	০.০০	০.০০	০.০০	০.০০	০.০০	০.০০	০.০০	০.০০	০.০০	০.০০	০.০০	০.০০
আবগারী শুল্ক	৫৯.১৮	৮৩.৩৮	১৪৫.৭৮	১৮১.৯৭	২০৭.৭৫	২৩৪.৯৭	২৫৫.৬৩	২৮৪.৯৩	৩৮৬.০৫	৪৫২.৯৯	৪৯৭.৫১	৫৯৭.৫৭	৬৯১.৯২	৭৭২.৪১
টার্ণওভার কর	০.০০	০.০০	০.০০	০.০০	০.০০	০.০০	০.০০	০.০০	০.০০	০.০০	০.০০	০.০০	০.০০	০.০০
আয়কর	১০.৩৬	১৯.২৩	৪৭.৮৭	৮৫.৬১	১১৪.৬৪	১৩২.৬৬	১৪৮.৯৮	১৮১.৮২	২২৬.৬৮	২৮০.৩৭	৩২৫.৬৬	৩৩৮.৮৭	৩৮৫.৮৫	৪৬২.১৫
অন্যান্য কর ও শুল্ক	৫.৮১	৭.১১	৪.৪৫	৪.৪১	০.৮১	১.৩৪	১.৫৭	২.৩৩	১০.৮৪	১২.৫১	৮.৮৮	১০.৬২	১৭.৯০	১৯.৯১
মোট দেশজ উৎপাদন (জিডিপি)	৪৯৮৫.৩০	৭৫৭৫.২০	১২৪৩৬.৯০	১১০৩২.০০	১১৬০০.৩০	১৪৫১৯.৪০	১৭৪০৪.৭০	২৮০৭৭.৭০	৩২২১৩.৬০	৩৬১৭৪.০০	৪০৮৩০.৮০	৪৮৯৭৮.৭০	৫৬১৯৪.৪০	৬৩২৬৯.১০
জিডিপি এর শতকরা হার হিসাবে														
জাতীয় রাজস্ব বোর্ডের রাজস্ব	৩.৩৪%	৩.৬৭%	৩.৩০%	৬.১১%	৬.২৬%	৬.৪৭%	৬.৫৯%	৪.৯১%	৫.৩৫%	৫.১২%	৪.৯০%	৪.৫৬%	৪.৮৫%	৪.৮৩%
আমদানি শুল্ক	১.৪০%	১.৬৬%	১.২১%	২.৫৫%	২.৩৯%	২.৭৪%	২.৮৬%	২.২৩%	২.৩২%	২.১৬%	২.১৩%	১.৯১%	২.১১%	২.১২%
বিক্রয় কর	০.৪২%	০.৫৬%	০.৫০%	১.০৯%	১.০৮%	১.১৯%	১.৪০%	১.০১%	১.০৯%	০.৯০%	০.৭৩%	০.৭২%	০.৭৯%	০.৭৩%
রপ্তানি শুল্ক	০.০০%	০.০০%	০.০০%	০.০০%	০.০০%	০.০০%	০.০০%	০.০০%	০.০০%	০.০০%	০.০০%	০.০০%	০.০০%	০.০০%
মোট মূল্য সংযোজন কর ও সম্পূরক শুল্ক (আমদানি ও স্থানীয় পর্যায়ে)	০.০০%	০.০০%	০.০০%	০.০০%	০.০০%	০.০০%	০.০০%	০.০০%	২৬.৩৬%	০.০০%	০.০০%	০.০০%	০.০০%	০.০০%
মোট মূল্য সংযোজন কর (আমদানি ও স্থানীয় পর্যায়ে)	০.০০%	০.০০%	০.০০%	০.০০%	০.০০%	০.০০%	০.০০%	০.০০%	০.০০%	০.০০%	০.০০%	০.০০%	০.০০%	০.০০%
মূল্য সংযোজন কর (আমদানি পর্যায়)	০.০০%	০.০০%	০.০০%	০.০০%	০.০০%	০.০০%	০.০০%	০.০০%	০.০০%	০.০০%	০.০০%	০.০০%	০.০০%	০.০০%
মূল্য সংযোজন কর (স্থানীয় পর্যায়)	০.০০%	০.০০%	০.০০%	০.০০%	০.০০%	০.০০%	০.০০%	০.০০%	০.০০%	০.০০%	০.০০%	০.০০%	০.০০%	০.০০%
মোট সম্পূরক শুল্ক (আমদানি ও স্থানীয় পর্যায়)	০.০০%	০.০০%	০.০০%	০.০০%	০.০০%	০.০০%	০.০০%	০.০০%	২৬.৩৬%	০.০০%	০.০০%	০.০০%	০.০০%	০.০০%
সম্পূরক শুল্ক (আমদানি পর্যায়)	০.০০%	০.০০%	০.০০%	০.০০%	০.০০%	০.০০%	০.০০%	০.০০%	০.০০%	০.০০%	০.০০%	০.০০%	০.০০%	০.০০%
সম্পূরক শুল্ক (স্থানীয় পর্যায়)	০.০০%	০.০০%	০.০০%	০.০০%	০.০০%	০.০০%	০.০০%	০.০০%	০.০০%	০.০০%	০.০০%	০.০০%	০.০০%	০.০০%
আবগারী শুল্ক	১.১৯%	১.১০%	১.১৭%	১.৬৫%	১.৭৯%	১.৬২%	১.৪৭%	১.০১%	১.২০%	১.২৫%	১.২২%	১.২২%	১.২৩%	১.২২%
টার্ণওভার কর	০.০০%	০.০০%	০.০০%	০.০০%	০.০০%	০.০০%	০.০০%	০.০০%	০.০০%	০.০০%	০.০০%	০.০০%	০.০০%	০.০০%
আয়কর	০.২১%	০.২৫%	০.৩৮%	০.৭৮%	০.৯৯%	০.৯১%	০.৮৬%	০.৬৫%	০.৭০%	০.৭৮%	০.৮০%	০.৬৯%	০.৬৯%	০.৭৩%
অন্যান্য কর ও শুল্ক	০.১২%	০.০৯%	০.০৪%	০.০৪%	০.০১%	০.০১%	০.০১%	০.০১%	০.০৩%	০.০৩%	০.০২%	০.০২%	০.০৩%	০.০৩%
মোট দেশজ উৎপাদন (জিডিপি)	১০০.০০%	১০০.০০%	১০০.০০%	১০০.০০%	১০০.০০%	১০০.০০%	১০০.০০%	১০০.০০%	১০০.০০%	১০০.০০%	১০০.০০%	১০০.০০%	১০০.০০%	১০০.০০%

সারণী - ৩ (ক)

১৯৮৬-৮৭ অর্থবছর হতে ১৯৯৯-০০ অর্থবছর পর্যন্ত জাতীয় রাজস্ব বোর্ড কর্তৃক আদায়কৃত খাতভিত্তিক রাজস্ব এবং জিডিপি এর শতকরা হার

(সংখ্যাসমূহ কোটি টাকায়)

খাতসমূহ	১৯৮৬-৮৭	১৯৮৭-৮৮	১৯৮৮-৮৯	১৯৮৯-৯০	১৯৯০-৯১	১৯৯১-৯২	১৯৯২-৯৩	১৯৯৩-৯৪	১৯৯৪-৯৫	১৯৯৫-৯৬	১৯৯৬-৯৭	১৯৯৭-৯৮	১৯৯৮-৯৯	১৯৯৯-০০
(১)	(২)	(৩)	(৪)	(৫)	(৬)	(৭)	(৮)	(৯)	(১০)	(১১)	(১২)	(১৩)	(১৪)	(১৫)
জাতীয় রাজস্ব বোর্ডের রাজস্ব	৩৫৭৬.২০	৪০৬৮.৭১	৪৪৯০.৯৯	৫২৯২.০১	৬১৫২.৩৫	৭৩৪৭.৭২	৮৫৩৭.৭৮	৮৯৯৫.৫১	১০৫২২.৫৬	১১৩৭০.০৬	১২৫০৩.২৫	১৩৮০১.৭৯	১৪৮৬৯.২৯	১৫১২৩.২৫
আমদানি শুল্ক	১৫৪১.৮৮	১৬৫৪.৪১	১৮৪৫.১৩	২১৩৭.১৮	২৩৭৪.১৩	২৭৪৬.০২	২৮৭৫.৭২	২৯৮৩.৫৮	৩৬৭৬.৯৪	৩৭৭২.৫৮	৪০১৩.০৫	৪৫৩৯.৪৬	৪৭৩৮.৭৪	৪২৫৩.৮৪
বিক্রয় কর	৫৩৮.৫২	৫৪২.৮২	৫০৩.৫৪	৬৩২.১১	৭৯৮.৩৯	০.০০	০.০০	০.০০	০.০০	০.০০	০.০০	০.০০	০.০০	০.০০
রপ্তানি শুল্ক	০.০০	০.০০	০.০০	০.০০	০.০০	০.০০	০.০০	০.০০	০.০০	০.০০	০.০০	০.০০	০.০০	০.০০
মোট মূল্য সংযোজন কর ও সম্পূরক শুল্ক (আমদানি ও স্থানীয় পর্যায়ে)	০.০০	০.০০	০.০০	০.০০	০.০০	১৭৮৬.৯৯	৩৫৭৬.০৮	৩৯৯৯.০৫	১১৯৫৫.২৮	৫৬৮৪.২৪	৬৪০৯.৭৫	৬৮৭১.৮১	৭৩৩৬.৬৯	৭৮২৮.৮৬
মোট মূল্য সংযোজন কর (আমদানি ও স্থানীয় পর্যায়ে)	০.০০	০.০০	০.০০	০.০০	০.০০	১৭৩৫.২৭	২৫৬৩.৭৩	২৭৪৬.২৪	৩৪৬৩.৫৭	৩৮৬০.৭০	৪৩৩৮.৮৬	৪৫৮৮.২৬	৪৮৬০.০৭	৫১৭৪.৮৭
মূল্য সংযোজন কর (আমদানি পর্যায়)	০.০০	০.০০	০.০০	০	০	১২৬৯.৭৪	১৭৩১.৭৭	১৭১৩.৪৯	২২১৫.২৩	২৫৫৫.৯৮	২৭৮৮.০৪	২৯০০.৯৩	৩০৪৭.২৪	৩০৬৪.২৮
মূল্য সংযোজন কর (স্থানীয় পর্যায়)	০.০০	০.০০	০.০০	০	০	৪৬৫.৫৩	৮৩১.৯৬	১০৩২.৭৫	১২৪৮.৩৪	১৩০৪.৭২	১৫৫০.৮২	১৬৮৭.৩৩	১৮১২.৮৩	২১১০.৫৯
মোট সম্পূরক শুল্ক (আমদানি ও স্থানীয় পর্যায়)	০.০০	০.০০	০.০০	০.০০	০.০০	৫১.৭২	১০১২.৩৫	১২৫২.৮১	৮৪৯১.৭১	১৮২৩.৫৪	২০৭০.৮৯	২২৮৩.৫৫	২৪৭৬.৬২	২৬৫৩.৯৯
সম্পূরক শুল্ক (আমদানি পর্যায়)	০.০০	০.০০	০.০০	০	০	২৫.৭১	৩১.১২	৭০.৪১	১৮৭.৬১	৩৫৯.৩৯	৪৫২.১২	৫৬৭.২৯	৭৬৬.৯৮	৯৪৭.৩৩
সম্পূরক শুল্ক (স্থানীয় পর্যায়)	০.০০	০.০০	০.০০	০	০	২৬.০১	৯৮১.২৩	১১৮২.৪০	১৩৪৪.১২	১৪৬৪.১৫	১৬১৮.৭৭	১৭১৬.২৬	১৭০৯.৬৪	১৭০৬.৬৬
আবগারী শুল্ক	৯১৪.৩০	১১৭১.৭৮	১৩৮৮.১৬	১৬৪৯.৩৫	১৭৪৭.৪৪	১৪০৩.৩৪	৩৩০.৯০	১৫৭.৯৭	১৭৭.৮২	১৮৩.০৯	২০৩.১৮	২১৪.৬৩	২২৩.২২	২৬১.১১
টার্ণওভার কর	০.০০	০.০০	০.০০	০.০০	০	০.০০	০.০০	০.০০	০.০০	০.০০	০.০০	০.০০	০.০০	০.০০
আয়কর	৫৫৩.২৯	৬৬৪.২৬	৭০৫.৯৩	৭৮২.২৪	১১২৬.৭৫	১২৯৪.০৩	১৬১৩.১৫	১৭০৪.৯০	১৪৯১.৫৬	১৫৩৩.২১	১৬৬৪.৮৪	১৯৬৯.৭২	২৩৬১.৪৯	২৬০৫.৪০
অন্যান্য কর	২৮.২১	৩৫.৪৪	৪৮.২৩	৯১.১৩	১০৫.৬৪	১১৭.৩৪	১৪১.৯৩	১৫০.০১	১৮০.৯৪	১৯৬.৯৪	২১২.৪৩	২০৬.১৭	২০৯.১৫	১৭৪.০৪
মোট দেশজ উৎপাদন (জিডিপি)	৭২৭৭১.১০	৭৯৯৯২.৯০	৮৯০৫৯.৮০	১০০৩২৮.৮০	১১০৫১৮.১০	১১৯৫৪২.৪০	১২৫৩৬৯.৫০	১৩৫৪১২.৩০	১৫২৫১৭.৮০	১৬৬৩২৪.০০	১৮০৭০১.৩০	২০০১৭৬.৬০	২১৯৬৯৭.২০	২৩৭০৮৫.৬০
জিডিপি এর শতকরা হার হিসাবে														
জাতীয় রাজস্ব বোর্ডের রাজস্ব	৪.৯১%	৫.০৯%	৫.০৪%	৫.২৭%	৫.৫৭%	৬.১৫%	৬.৮১%	৬.৬৪%	৬.৯০%	৬.৮৪%	৬.৯২%	৬.৮৯%	৬.৭৭%	৬.৩৮%
আমদানি শুল্ক	২.১২%	২.০৭%	২.০৭%	২.১৩%	২.১৫%	২.৩০%	২.২৯%	২.২০%	২.৪১%	২.২৭%	২.২২%	২.২৭%	২.১৬%	১.৭৯%
বিক্রয় কর	০.৭৪%	০.৭৫%	০.৬৯%	০.৮৭%	১.১০%	০.০০%	০.০০%	০.০০%	০.০০%	০.০০%	০.০০%	০.০০%	০.০০%	০.০০%
রপ্তানি শুল্ক	০.০০%	০.০০%	০.০০%	০.০০%	০.০০%	০.০০%	০.০০%	০.০০%	০.০০%	০.০০%	০.০০%	০.০০%	০.০০%	০.০০%
মোট মূল্য সংযোজন কর ও সম্পূরক শুল্ক (আমদানি ও স্থানীয় পর্যায়ে)	০.০০%	০.০০%	০.০০%	০.০০%	০.০০%	১.৪৯%	২.৮৫%	২.৯৫%	৭.৮৪%	৩.৪২%	৩.৫৫%	০.৬৫%	৩.৩৪%	৩.৩০%
মোট মূল্য সংযোজন কর (আমদানি ও স্থানীয় পর্যায়ে)	০.০০%	০.০০%	০.০০%	০.০০%	০.০০%	১.৪৫%	২.০৪%	২.০৩%	২.২৭%	২.৩২%	২.৪০%	০.৪৪%	২.২১%	২.১৮%
মূল্য সংযোজন কর (আমদানি পর্যায়)	০.০০%	০.০০%	০.০০%	০.০০%	০.০০%	১.০৬%	১.৩৮%	১.২৭%	১.৪৫%	১.৫৪%	১.৫৪%	০.২৮%	১.৩৯%	১.২৯%
মূল্য সংযোজন কর (স্থানীয় পর্যায়)	০.০০%	০.০০%	০.০০%	০.০০%	০.০০%	০.৩৯%	০.৬৬%	০.৭৬%	০.৮২%	০.৭৮%	০.৮৬%	০.১৬%	০.৮৩%	০.৮৯%
মোট সম্পূরক শুল্ক (আমদানি ও স্থানীয় পর্যায়)	০.০০%	০.০০%	০.০০%	০.০০%	০.০০%	০.০৪%	০.৮১%	০.৯৩%	৫.৫৭%	১.১০%	১.১৫%	০.২২%	১.১৩%	১.১২%
সম্পূরক শুল্ক (আমদানি পর্যায়)	০.০০%	০.০০%	০.০০%	০.০০%	০.০০%	০.০২%	০.০২%	০.০৫%	০.১২%	০.২২%	০.২৫%	০.০৫%	০.৩৫%	০.৪০%
সম্পূরক শুল্ক (স্থানীয় পর্যায়)	০.০০%	০.০০%	০.০০%	০.০০%	০.০০%	০.০২%	০.৭৮%	০.৮৭%	০.৮৮%	০.৮৮%	০.৯০%	০.১৬%	০.৭৮%	০.৭২%
আবগারী শুল্ক	১.২৬%	১.৪৬%	১.৫৬%	১.৬৪%	১.৫৮%	১.১৭%	০.২৬%	০.১২%	০.১২%	০.১১%	০.১১%	০.০২%	০.১০%	০.১১%
টার্ণওভার কর	০.০০%	০.০০%	০.০০%	০.০০%	০.০০%	০.০০%	০.০০%	০.০০%	০.০০%	০.০০%	০.০০%	০.০০%	০.০০%	০.০০%
আয়কর	০.৭৬%	০.৮৩%	০.৭৯%	০.৭৮%	১.০২%	১.০৮%	১.২৯%	১.২৬%	০.৯৮%	০.৯২%	০.৯২%	০.১৯%	১.০৭%	১.১০%
অন্যান্য কর	০.০৪%	০.০৪%	০.০৫%	০.০৯%	০.১০%	০.১০%	০.১১%	০.১১%	০.১২%	০.১২%	০.১২%	০.০২%	০.১০%	০.০৭%
মোট দেশজ উৎপাদন (জিডিপি)	১০০.০০%	১০০.০০%	১০০.০০%	১০০.০০%	১০০.০০%	১০০.০০%	১০০.০০%	১০০.০০%	১০০.০০%	১০০.০০%	১০০.০০%	১৯.০২%	১০০.০০%	১০০.০০%

সারণী - ৩ (খ)

২০০০-০১ অর্থবছর হতে ২০১৩-১৪ অর্থবছর পর্যন্ত জাতীয় রাজস্ব বোর্ড কর্তৃক আদায়কৃত খাতভিত্তিক রাজস্ব এবং জিডিপি এর শতকরা হার

(স

খাতসমূহ	২০০০-০১	২০০১-০২	২০০২-০৩	২০০৩-০৪	২০০৪-০৫	২০০৫-০৬	২০০৬-০৭	২০০৭-০৮	২০০৮-০৯	২০০৯-১০	২০১০-১১	২০১১-১২	২০১২-১৩
(১)	(২)	(৩)	(৪)	(৫)	(৬)	(৭)	(৮)	(৯)	(১০)	(১১)	(১২)	(১৩)	(১৪)
জাতীয় রাজস্ব বোর্ডের রাজস্ব	১৮৭৭৪.৪৪	২০২০৭.২১	২৩৬৫১.১২	২৬১৯৩.৭৭	২৯৯০৪.৪৬	৩৪০০২.৪৩	৩৭২১৯.৩২	৪৭৪৩৫.৬৬	৫২৫২৭.২৫	৬২০৪২.১৬	৭৯৪০৩.১১	৯৫০৫৮.৯৯	১০৯১৫১.৭৩
আমদানি শুল্ক	৫১০০.৬৯	৫৩৯৫.০৮	৬৬৭৭.১০	৭০৮৭.৫৩	৭৯১২.১৩	৭৮২৫.৪৩	৮১৫৪.৭৬	৯৬০১.৪২	৯৩৭১.২৩	৮৯৯৭.১২	১১৫৭৬.৯২	১৩১৫৩.৫০	১৩২৫৯.৪২
রপ্তানি শুল্ক	০.০০	০.০০	০.০০	০.০০	০.০০	০.০০	০.০০	০.০০	০.০০	০.০০	২৮.৭১	৩৮.৯৫	৩৩.৪৭
মোট মূল্য সংযোজন কর ও সম্পূরক শুল্ক (আমদানি ও স্থানীয় পর্যায়ে)	৯৭৪৯.২১	১০৫৮৪.৬১	১২১৯০.১৮	১৩৯৪৬.৩৭	১৬০১৪.৭৬	১৮৫৮৭.৩৬	১৯৮২৫.০২	২৫৪২৬.৫৭	২৮৬৩৮.৫৬	৩৫২৬৪.৫৩	৪৩৮৮৮.১০	৫২০৬৯.১১	৫৭৩৭২.১৭
মোট মূল্য সংযোজন কর (আমদানি ও স্থানীয় পর্যায়ে)	৬৩৭৯.৮০	৬৯৮৫.৪১	৭৭৮০.৬২	৮৭১৪.৬১	১০৪৫৮.৪৭	১২৩৫৮.১৭	১৩৭৮২.৩০	১৭৬৭১.৩৬	২০১৪৬.৮৫	২৪৪৬৮.০৫	৩০১৯০.৬৮	৩৫৭৭৭.৪৩	৪১১৮২.৪২
মূল্য সংযোজন কর (আমদানি পর্যায়)	৩৬৭৯.৭৪	৩৭৫৭.৮১	৪১২০.৩০	৪৩৯৭.৮৬	৫৩৪৭.০৪	৫৮৮৫.৬৫	৬৩১১.১৭	৮৪৯১.৬৫	৯১৮১.৪৪	১০৬৫১.২০	১২৩৫৭.৭০	১৩৭৯২.৬২	১৪৮১৫.১৬
মূল্য সংযোজন কর (স্থানীয় পর্যায়)	২৭০০.০৬	৩২২৭.৬০	৩৬৬০.৩২	৪৩১৬.৭৫	৫১১১.৪৩	৬৪৭২.৫২	৭৪৭১.১৩	৯১৭৯.৭১	১০৯৬৫.৪১	১৩৮১৬.৮৫	১৭৮৩২.৯৮	২১৯৮৪.৮১	২৬৩৬৭.২৬
মোট সম্পূরক শুল্ক (আমদানি ও স্থানীয় পর্যায়)	৩৩৬৯.৪১	৩৫৯৯.২০	৪৪০৯.৫৬	৫২৩১.৭৬	৫৫৫৬.২৯	৬২২৯.১৯	৬০৪২.৭২	৭৭৫৫.২১	৮৪৯১.৭১	১০৭৯৬.৪৮	১৩৬৯৭.৪২	১৬২৯১.৬৮	১৬১৮৯.৭৫
সম্পূরক শুল্ক (আমদানি পর্যায়)	১২৫৫.২৬	১৩৩১.৮৪	১২৭০.৮২	১৬৮৫.৭৪	১৮৫৩.৪৮	১৫৬৩.৪২	১১৯৬.৬৩	১৭৫৩.৮৫	২৩১৮.২৪	৩২০৩.১৪	৩৯৯৬.২৩	৪৩৬৭.৭১	৪২০৪.৪৬
সম্পূরক শুল্ক (স্থানীয় পর্যায়)	২১১৪.১৫	২২৬৭.৩৬	৩১৩৮.৭৪	৩৫৪৬.০২	৩৭০২.৮১	৪৬৬৫.৭৭	৪৮৪৬.০৯	৬০০১.৩৬	৬১৭৩.৪৭	৭৫৯৩.৩৪	৯৭০১.১৯	১১৯২৩.৯৭	১১৯৮৫.২৯
আবগারী শুল্ক	২৭৫.২১	২৯১.১৮	৩১৮.৪০	১৫৮.৭২	১৪৪.৩৯	১৬১.১৫	১৮৩.৪৯	২১৪.৩৩	২৩৮.৩৪	৩৪৭.৪৯	৪৮৬.১৮	৬৬০.৩৬	৭৭২.৫৩
টার্ণওভার কর	০.০০	০.০০	০.০০	০.০০	৫.৭১	৫.৭৭	৬.০০	৫.১২	৪.৯১	৪.৬৭	৩.৬৩	৩.৩৯	৩.৬৮
আয়কর	৩৫০০.৮২	৩৭৮৯.০৮	৪২৩৫.৬৩	৪৭০৭.৩৬	৫৫৭৭.০৯	৭১৬২.০১	৮৭২১.২৪	১১৭৪৪.৬৬	১৩৮৫৭.৭৪	১৭০৪২.২৮	২৩০০৭.৫৩	২৮৬৫২.৪৩	৩৭১২০.৬৫
অন্যান্য কর	১৪৮.৫১	১৪৭.২৬	২২৯.৮১	২৯৩.৭৯	২৫০.৩৮	২৬০.৭১	৩২৮.৮১	৪৪৩.৫৬	৪১৬.৪৭	৩৮৬.০৬	৪১২.০৪	৪৮১.১৫	৫৮৯.৮১
* মোট দেশজ উৎপাদন (জিডিপি)	২৫৩৫৪৬.৪০	২৭৩২০১.১০	৩০০৫৮০.০০	৩৩২৯৭৩.১০	৩৭০৭০৭.০০	৪৮২৩৩৭.০০	৫৪৯৮০০.০০	৬২৮৬৮২.০০	৭০৫০৭২.০০	৭৯৭৫৩৯.০০	৯১৫৮২৯.০০	১০৫২২০৪.০০	১১৯৮৯২৩.০০
জিডিপি এর শতকরা হার হিসাবে													
জাতীয় রাজস্ব বোর্ডের রাজস্ব	৭.৪০%	৭.৪০%	৭.৮৭%	৭.৮৭%	৮.০৭%	৭.০৫%	৬.৭৭%	৭.৫৫%	৭.৪৫%	৭.৭৮%	৮.৬৭%	৯.০৩%	৯.১০%
আমদানি শুল্ক	২.০১%	১.৯৭%	২.২২%	২.১৩%	২.১৩%	১.৬২%	১.৪৮%	১.৫৩%	১.৩৩%	১.১৩%	১.২৬%	১.২৫%	১.১১%
রপ্তানি শুল্ক	০.০০%	০.০০%	০.০০%								০.০০%	০.০০%	০.০০%
মোট মূল্য সংযোজন কর ও সম্পূরক শুল্ক (আমদানি ও স্থানীয় পর্যায়ে)	৩.৮৫%	৩.৮৭%	৪.০৬%	৪.১৯%	৪.৩২%	৩.৮৫%	৩.৬১%	৪.০৪%	৪.০৬%	৪.৪২%	৪.৭৯%	৪.৯৫%	৪.৭৯%
মোট মূল্য সংযোজন কর (আমদানি ও স্থানীয় পর্যায়ে)	২.৫২%	২.৫৬%	২.৫৯%	২.৬২%	২.৮২%	২.৫৬%	২.৫১%	২.৮১%	২.৮৬%	৩.০৭%	৩.৩০%	৩.৪০%	৩.৪৩%
মূল্য সংযোজন কর (আমদানি পর্যায়)	১.৪৫%	১.৩৮%	১.৩৭%	১.৩২%	১.৪৪%	১.২২%	১.১৫%	১.৩৫%	১.৩০%	১.৩৪%	১.৩৫%	১.৩১%	১.২৪%
মূল্য সংযোজন কর (স্থানীয় পর্যায়)	১.০৬%	১.১৮%	১.২২%	১.৩০%	১.৩৮%	১.৩৪%	১.৩৬%	১.৪৬%	১.৫৬%	১.৭৩%	১.৯৫%	২.০৯%	২.২০%
মোট সম্পূরক শুল্ক (আমদানি ও স্থানীয় পর্যায়)	১.৩৩%	১.৩২%	১.৪৭%	১.৫৭%	১.৫০%	১.২৯%	১.১০%	১.২৩%	১.২০%	১.৩৫%	১.৫০%	১.৫৫%	১.৩৫%
সম্পূরক শুল্ক (আমদানি পর্যায়)	০.৫০%	০.৪৯%	০.৪২%	০.৫১%	০.৫০%	০.৩২%	০.২২%	০.২৮%	০.৩৩%	০.৪০%	০.৪৪%	০.৪২%	০.৩৫%
সম্পূরক শুল্ক (স্থানীয় পর্যায়)	০.৮৩%	০.৮৩%	১.০৪%	১.০৬%	১.০০%	০.৯৭%	০.৮৮%	০.৯৫%	০.৮৮%	০.৯৫%	১.০৬%	১.১৩%	১.০০%
আবগারী শুল্ক	০.১১%	০.১১%	০.১১%	০.০৫%	০.০৪%	০.০৩%	০.০৩%	০.০৩%	০.০৩%	০.০৪%	০.০৫%	০.০৬%	০.০৬%
টার্ণওভার কর	০.০০%	০.০০%	০.০০%		০.০০%	০.০০%	০.০০%	০.০০%	০.০০%	০.০০%	০.০০%	০.০০%	০.০০%
আয়কর	১.৩৮%	১.৩৯%	১.৪১%	১.৪১%	১.৫০%	১.৪৮%	১.৫৯%	১.৮৭%	১.৯৭%	২.১৪%	২.৫১%	২.৭২%	৩.১০%
অন্যান্য কর	০.০৬%	০.০৫%	০.০৮%	০.০৯%	০.০৭%	০.০৫%	০.০৬%	০.০৭%	০.০৬%	০.০৫%	০.০৪%	০.০৫%	০.০৫%
মোট দেশজ উৎপাদন (জিডিপি)	১০০.০০%	১০০.০০%	১০০.০০%	১০০.০০%	১০০.০০%	১০০.০০%	১০০.০০%	১০০.০০%	১০০.০০%	১০০.০০%	১০০.০০%	১০০.০০%	১০০.০০%

* উৎস ঃ বাংলাদেশ পরিসংখ্যান ব্যুরো (ভিত্তি বছর ২০০৫-০৬)

(সংখ্যাসমূহ কোটি টাকায়)

২০১৩-১৪
(১৫)
১২০৮১৯.৮৫
১৩৫৭৫.৮৭
৪১.৯৮
৬২৫২৬.৩৭
৪৪৫৪৩.৪১
১৫২৯১.৩০
২৯২৫২.১১
১৭৯৮২.৯৬
৪৩৩৫.৭৭
১৩৬৪৭.১৯
৮২২.৩৯
৪.৭২
৪৩২০৭.২৭
৫৮৯.৮১
১৩৪৩৬৭৪.০০

৮.৯৯%
১.০১%
০.০০%
৪.৬৫%
৩.৩২%
১.১৪%
২.১৮%
১.৩৪%
০.৩২%
১.০২%
০.০৬%
০.০০%
৩.২২%
০.০৪%
১০০.০০%

সারণী-৪

২০০০-০১ অর্থবছর হতে ২০১৩-১৪ অর্থবছর পর্যন্ত কর রাজস্ব, কর বহির্ভূত রাজস্ব ও মোট রাজস্ব আদায়ের পরিমাণ, কর রাজস্ব ও মোট রাজস্বের অনুপাত এবং কর বর্হিভূত রাজস্ব ও মোট রাজস্বের অনুপাত

(সংখ্যাসমূহ কোটি টাকায়)

অর্থ বছর	কর রাজস্ব			কর বহির্ভূত রাজস্ব	মোট রাজস্ব (কর রাজস্ব+কর বহির্ভূত রাজস্ব)	জাতীয় রাজস্ব বোর্ডের রাজস্ব ও মোট কর রাজস্বের অনুপাত (৪/২)	জাতীয় রাজস্ব বোর্ডের রাজস্ব ও মোট রাজস্বের অনুপাত (৬/২)	মোট কর রাজস্ব ও মোট রাজস্বের অনুপাত (৪/৬)	কর বহির্ভূত রাজস্ব ও মোট রাজস্বের অনুপাত (৫/৬)
	জাতীয় রাজস্ব বোর্ডের রাজস্ব	জাতীয় রাজস্ব বোর্ড বহির্ভূত রাজস্ব	মোট (২+৩)						
(১)	(২)	(৩)	(৪)	(৫)	(৬)	(৭)	(৮)	(৯)	(১০)
২০০০-০১	১৮৭৭৪.৪৪	১০০৩.০০	১৯৭৭৭.৪৪	৩৪০৩.০০	২৩১৮০.৪৪	৯৪.৯৩%	৮০.৯৯%	৮৫.৩২%	১৪.৬৮%
২০০১-০২	২০২০৭.২১	১১০৮.০০	২১৩১৫.২১	৪৫৮৫.০০	২৫৯০০.২১	৯৪.৮০%	৭৮.০২%	৮২.৩০%	১৭.৭০%
২০০২-০৩	২৩৬৫১.১২	১০৬৬.৩০	২৪৭১৭.৪২	৬১৫৭.৫০	৩০৮৭৪.৯২	৯৫.৬৯%	৭৬.৬০%	৮০.০৬%	১৯.৯৪%
২০০৩-০৪	২৬১৯৩.৭৭	১২৩৭.০০	২৭৪৩০.৭৭	৬৫১৩.০০	৩৩৯৪৩.৭৭	৯৫.৪৯%	৭৭.১৭%	৮০.৮১%	১৯.১৯%
২০০৪-০৫	২৯৯০৪.৪৬	১৪২১.০০	৩১৩২৫.৪৬	৭৫৪৩.০০	৩৮৮৬৮.৪৬	৯৫.৪৬%	৭৬.৯৪%	৮০.৫৯%	১৯.৪১%
২০০৫-০৬	৩৪০০২.৪৩	১৫২৬.০০	৩৫৫২৮.৪৩	৮৬০৩.০০	৪৪১৩১.৪৩	৯৫.৭০%	৭৭.০৫%	৮০.৫১%	১৯.৪৯%
২০০৬-০৭	৩৭২১৯.৩২	১৮৫৬.০০	৩৯০৭৫.৩২	৮৮৩৭.০০	৪৭৯১২.৩২	৯৫.২৫%	৭৭.৬৮%	৮১.৫৬%	১৮.৪৪%
২০০৭-০৮	৪৭৪৩৫.৬৬	২০৪২.০০	৪৯৪৭৭.৬৬	১২৫২৭.০০	৬২০০৪.৬৬	৯৫.৮৭%	৭৬.৫০%	৭৯.৮০%	২০.২০%
২০০৮-০৯	৫২৫২৭.২৫	২৬৫৩.০০	৫৫১৮০.২৫	১১১২২.০০	৬৬৩০২.২৫	৯৫.১৯%	৭৯.২২%	৮৩.২৩%	১৬.৭৭%
২০০৯-১০	৬২০৪২.১৬	২৭৪৩.০০	৬৪৭৮৫.১৬	১৩১৬৯.০০	৭৭৯৫৪.১৬	৯৫.৭৭%	৭৯.৫৯%	৮৩.১১%	১৬.৮৯%
২০১০-১১	৭৯৪০৩.১১	৩২২৯.০০	৮২৬৩২.১১	১৩২৪২.০০	৯৫৮৭৪.১১	৯৬.০৯%	৮২.৮২%	৮৬.১৯%	১৩.৮১%
২০১১-১২	৯৫০৫৮.৯৯	৩৬৩৪.০০	৯৮৬৯২.৯৯	১৮৬৪৫.০০	১১৭৩৩৭.৯৯	৯৬.৩২%	৮১.০১%	৮৪.১১%	১৫.৮৯%
২০১২-১৩	১০৯১৫১.৭৩	৪১২১.০০	১১৩২৭২.৭৩	২১৩৬৩.০০	১৩৪৬৩৫.৭৩	৯৬.৩৬%	৮১.০৭%	৮৪.১৩%	১৫.৮৭%
২০১৩-১৪	১২০৮১৯.৮৫	৪৬১১.০০	১২৫৪৩০.৮৫	২৪৩০০.০০	১৪৯৭৩০.৮৫	৯৬.৩২%	৮০.৬৯%	৮৩.৭৭%	১৬.২৩%

সারণী - ৫

২০১৩-১৪ অর্থবছরে কর রাজস্ব এবং কর বহির্ভূত রাজস্বের খাতভিত্তিক লক্ষ্যমাত্রা ও মোট লক্ষ্যমাত্রার শতকরা হার, খাতভিত্তিক আদায় ও আদায়ের শতকরা হার এবং লক্ষ্যমাত্রা অর্জনের হার

(সংখ্যাসমূহ কোটি টাকায়)

ক্রমিক নং	রাজস্বের খাতের নাম	মূল লক্ষ্যমাত্রা	মোট মূল লক্ষ্যমাত্রার শতকরা হার	সংশোধিত লক্ষ্যমাত্রা	মোট সংশোধিত লক্ষ্যমাত্রার শতকরা হার	আদায়	মোট আদায়ের শতকরা হার	লক্ষ্যমাত্রার সাথে আদায়ের পার্থক্য	লক্ষ্যমাত্রার তুলনায় আদায়ের হ্রাস/ বৃদ্ধির শতকরা হার	লক্ষ্যমাত্রা অর্জনের হার
(১)	(২)	(৩)	(৪)	(৫)	(৬)	(৭)	(৮)	(৯)	(১০)	(১১)
জাতীয় রাজস্ব বোর্ডের কর রাজস্ব										
১	আয়কর	৪৮৩০০.০০	২৮.৮৪%	৪৪৩৬০.০০	২৮.৩১%	৪৩২০৭.২৭	২৮.৮৬%	-১১৫২.৭৩	-২.৬০%	৯৭.৪০%
২	মূসক (আমদানি+স্থানীয়)	৪৮৭১৫.৯৫	২৯.০৯%	৪৪৭৪৬.০৪	২৮.৫৬%	৪৪৫৪৩.৪১	২৯.৭৫%	-২০২.৬৩	-০.৪৫%	৯৯.৫৫%
৩	আমদানি শুল্ক	১৪৬২৯.০০	৮.৭৪%	১৩৪৩৫.৪৬	৮.৫৮%	১৩৫৭৫.৮৮	৯.০৭%	১৪০.৪২	১.০৫%	১০১.০৫%
৪	রপ্তানি শুল্ক	৪৫.০০	০.০৩%	৪১.০০	০.০৩%	৪১.৯৮	০.০৩%	০.৯৮	০.০০%	০.০০%
৫	আবগারী শুল্ক	৭৫৮.৫৬	০.৪৫%	৬৯৭.৮১	০.৪৫%	৮২২.৩৯	০.৫৫%	১২৪.৫৮	১৭.৮৫%	১১৭.৮৫%
৬	সম্পূরক শুল্ক (আমদানি+স্থানীয়)	২২৬৩৩.৬০	১৩.৫২%	২০৭৯২.৪৬	১৩.২৭%	১৭৯৮২.৯৬	১২.০১%	-২৮০৯.৫০	-১৩.৫১%	৮৬.৪৯%
৭	টার্ণওভার কর	৭.৮৯	০.০০%	৭.২৩	০.০০%	৪.৭২	০.০০%	-২.৫১	-৩৪.৭২%	৬৫.২৮%
৮	অনান্য কর	১০০০.০০	০.৬০%	৯২০.০০	০.৫৯%	৬৪১.২৫	০.৪৩%	-২৭৮.৭৫	-৩০.৩০%	৬৯.৭০%
মোট		১৩৬০৯০.০০	৮১.২৭%	১২৫০০০.০০	৭৯.৭৯%	১২০৮১৯.৮৫	৮০.৬৯%	-৪১৮০.১৫	-৩.৩৪%	৯৬.৬৬%
জাতীয় রাজস্ব বোর্ড বহির্ভূত কর রাজস্ব										
১	মাদক শুল্ক	৭০.০০	০.০৪%	৭২.০০	০.০৫%	৬৯.০০	০.০৫%	-৩.০০	-৪.১৭%	৯৫.৮৩%
২	যানবাহন কর	১১৫৫.০০	০.৬৯%	১১৫৫.০০	০.৭৪%	৯৬৬.০০	০.৬৫%	-১৮৯.০০	-১৬.৩৬%	৮৩.৬৪%
৩	ভূমি রাজস্ব	৬৪০.০০	০.৩৮%	৬৮৭.০০	০.৪৪%	৬৯৪.০০	০.৪৬%	৭.০০	১.০২%	১০১.০২%
৪	ষ্ট্যাম্প বিক্রয় (নন-জুডিশিয়াল)	৩২৬৪.০০	১.৯৫%	৩২৬৪.০০	২.০৮%	২৮৮২.০০	১.৯২%	-৩৮২.০০	-১১.৭০%	৮৮.৩০%
মোট		৫১২৯.০০	৩.০৬%	৫১৭৮.০০	৩.৩১%	৪৬১১.০০	৩.০৮%	-৫৬৭.০০	-১০.৯৫%	৮৯.০৫%
মোট কর রাজস্ব		১৪১২১৯.০০	৮৪.৩৩%	১৩০১৭৮.০০	৮৩.০৯%	১২৫৪৩০.৮৫	৮৩.৭৭%	-৪৭৪৭.১৫	-৩.৬৫%	৯৬.৩৫%
কর বহির্ভূত রাজস্ব										
১	লভ্যাংশ ও মুনাফা	৪৬৯৩.০০	২.৮০%	৫০০৯.০০	৩.২০%	৪৪৯৪.০০	৩.০০%	-৫১৫.০০	-১০.২৮%	৮৯.৭২%
২	সুদ	১০৮৭.০০	০.৬৫%	১০২৫.০০	০.৬৫%	৬৭৪.০০	০.৪৫%	-৩৫১.০০	-৩৪.২৪%	৬৫.৭৬%
৩	প্রশাসনিক ফি ও চার্জ	৪৩৭৪.০০	২.৬১%	৪৪৩৯.০০	২.৮৩%	২৯৯১.০০	২.০০%	-১৪৪৮.০০	-৩২.৬২%	৬৭.৩৮%
৪	জরিমানা দন্ড ও বাজেয়াপ্ত ফরম	৪২৭.০০	০.২৫%	৪৫৮.০০	০.২৯%	৩৩৮.০০	০.২৩%	-১২০.০০	-২৬.২০%	৭৩.৮০%
৫	সেবা বাবদ প্রাপ্তি	৮৩১.০০	০.৫০%	৪৯০.০০	০.৩১%	৭৭৫.০০	০.৫২%	২৮৫.০০	৫৮.১৬%	১৫৮.১৬%
৬	ভাড়া ও ইজারা	১৫৫.০০	০.০৯%	১৫৯.০০	০.১০%	১০৭.০০	০.০৭%	-৫২.০০	-৩২.৭০%	৬৭.৩০%
৭	টোল ও লেভী	৪৭৫.০০	০.২৮%	৪৭৫.০০	০.৩০%	৩০৫.০০	০.২০%	-১৭০.০০	-৩৫.৭৯%	৬৪.২১%
৮	অ-বাণিজ্যিক বিক্রয়	৩৮৩.০০	০.২৩%	৪১৩.০০	০.২৬%	৪১১.০০	০.২৭%	-২.০০	-০.৪৮%	৯৯.৫২%
৯	প্রতিরক্ষা বাবদ প্রাপ্তি	২৫১৮.০০	১.৫০%	২৫২৯.০০	১.৬১%	৯২৬.০০	০.৬২%	-১৬০৩.০০	-৬৩.৩৮%	৩৬.৬২%
১০	রেলপথ	১০০০.০০	০.৬০%	১০০০.০০	০.৬৪%	৭৯৮.০০	০.৫৩%	-২০২.০০	-২০.২০%	৭৯.৮০%
১১	ডাক বিভাগ	২৬৪.০০	০.১৬%	২৯৪.০০	০.১৯%	২৫৬.০০	০.১৭%	-৩৮.০০	-১২.৯৩%	৮৭.০৭%
১২	ক্যাপিটাল রাজস্ব	৬০.০০	০.০৪%	১১৬.০০	০.০৭%	৮০.০০	০.০৫%	-৩৬.০০	-৩১.০৩%	৬৮.৯৭%
১৩	কর ব্যতীত বিবিধ প্রাপ্তি	৯৯৭৩.০০	৫.৯৬%	১০০৮৬.০০	৬.৪৪%	১২১৪৫.০০	৮.১১%	২০৫৯.০০	২০.৪১%	১২০.৪১%
মোট কর বহির্ভূত রাজস্ব		২৬২৪০.০০	১৫.৬৭%	২৬৪৯৩.০০	১৬.৯১%	২৪৩০০.০০	১৬.২৩%	-২১৯৩.০০	-৮.২৮%	৯১.৭২%
সর্বমোট (কর রাজস্ব +কর বহির্ভূত রাজস্ব)		১৬৭৪৫৯.০০	১০০.০০%	১৫৬৬৭১.০০	১০০.০০%	১৪৯৭৩০.৮৫	১০০.০০%	-৬৯৪০.১৫	-৪.৪৩%	৯৫.৫৭%

সারণী - ৬

২০০৪-০৫ অর্থবছর হতে ২০১৩-১৪ অর্থবছর পর্যন্ত আমদানি, রপ্তানি ও স্থানীয় পর্যায়ের রাজস্ব, আয়কর এবং অন্যান্য কর ও শুল্কের ক্ষেত্রে আদায়কৃত রাজস্ব ও মোট আদায়কৃত রাজস্বের অংশ

(সংখ্যাসমূহ কোটি টাকায়)

ক্রমিক নং	রাজস্বের খাত		২০০৪-০৫		২০০৫-০৬		২০০৬-০৭		২০০৭-০৮		২০০৮-০৯		২০০৯-১০		২০১০-১১		২০১১-১২		২০১২-১৩		২০১৩-১৪	
			আদায়	মোট রাজস্বের শতকরা হার	আদায়	মোট রাজস্বের শতকরা হার	আদায়	মোট রাজস্বের শতকরা হার	আদায়	মোট রাজস্বের শতকরা হার	আদায়	মোট রাজস্বের শতকরা হার	আদায়	মোট রাজস্বের শতকরা হার	আদায়	মোট রাজস্বের শতকরা হার	আদায়	মোট রাজস্বের শতকরা হার	আদায়	মোট রাজস্বের শতকরা হার	আদায়	মোট রাজস্বের শতকরা হার
(১)	(২)		(১১)	(১২)	(১৩)	(১৪)	(১৫)	(১৬)	(১৭)	(১৮)	(১৯)	(২০)	(২১)	(২২)	(২৩)	(২৪)	(২৫)	(২৬)	(২৭)	(২৮)	(২৯)	(৩০)
আমদানি ও রপ্তানি পর্যায়ে																						
১।	আমদানি শুল্ক		৭৯১২.১৩	২৬.৪৬%	৭৮২৫.৪৩	২৩.০১%	৮১৫৪.৭৬	২১.৯১%	৯৬০১.৪২	২০.২৪%	৯৩৭১.২৩	১৭.৮৪%	৮৯৯৭.১২	১৪.৫০%	১১৫৭৬.৯২	১৪.৫৮%	১৩১৫৩.৫০	১৩.৮৪%	১৩২৫৯.৪২	১২.১৫%	১৩৫৭৫.৮৭	১১.২৪%
২।	মূল্য সংযোজন কর (আমদানি পর্যায়ে)		৫৩৪৭.০৪	১৭.৮৮%	৫৮৮৫.৬৫	১৭.৩১%	৬৩১১.১৭	১৬.৯৬%	৮৪৯১.৬৫	১৭.৯০%	৯১৮১.৪৪	১৭.৪৮%	১০৬৫১.২০	১৭.১৭%	১২৩৫৭.৭০	১৫.৫৬%	১৩৭৯২.৬২	১৪.৫১%	১৪৮১৫.১৬	১৩.৫৭%	১৫২৯১.৩০	১২.৬৬%
৩।	সম্পূরক শুল্ক (আমদানি পর্যায়ে)		১৮৫৩.৪৮	৬.২০%	১৫৬৩.৪২	৪.৬০%	১১৯৬.৬৩	৩.২২%	১৭৫৩.৮৫	৩.৭০%	২৩১৮.২৪	৪.৪১%	৩২০৩.১৫	৫.১৬%	৩৯৯৬.২৩	৫.০৩%	৪৩৬৭.৭১	৪.৫৯%	৪২০৪.৪৬	৩.৮৫%	৪৩৩৫.৭৭	৩.৫৯%
৪।	রপ্তানি শুল্ক		০.০০	০.০০%	০.০০	০.০০%	০.০০	০.০০%				০.০০%		০.০০%	২৮.৭১		৩৮.৯৫	০.০৪%	৩৩.৪৭	০.০৩%	৪১.৯৮	০.০৩%
	উপ-মোট ঃ		১৫১১২.৬৫	৫০.৫৪%	১৫২৭৪.৫০	৪৪.৯২%	১৫৬৬২.৫৬	৪২.০৮%	১৯৮৪৬.৯২	৪১.৮৪%	২০৮৭০.৯১	৩৯.৭৩%	২২৮৫১.৫	৩৬.৮৩%	২৭৯৫৯.৫৬	৩৫.২১%	৩১৩৫২.৭৮	৩২.৯৮%	৩২৩১২.৫১	২৯.৬০%	৩৩২৪৪.৯২	২৭.৫২%
স্থানীয় পর্যায়ে																						
৪।	আবগারী শুল্ক		১৪৪.৩৯	০.৪৮%	১৬১.১৫	০.৪৭%	১৮৩.৪৯	০.৪৯%	২১৪.৩৩	০.৪৫%	২৩৮.৩৪	০.৪৫%	৩৪৭.৪৯	০.৫৬%	৪৮৬.১৮	০.৬১%	৬৬০.৩৬	০.৬৯%	৭৭২.৫৩	০.৭১%	৮২২.৩৯	০.৬৮%
৫।	মূল্য সংযোজন কর (স্থানীয় পর্যায়ে)		৫১১১.৪৩	১৭.০৯%	৬৪৭২.৫২	১৯.০৪%	৭৪৭১.১৩	২০.০৭%	৯১৭৯.৭১	১৯.৩৫%	১০৯৬৫.৪১	২০.৮৮%	১৩৮১৬.৯	২২.২৭%	১৭৮৩২.৯৮	২২.৪৬%	২১৯৮৪.৮১	২৩.১৩%	২৬৩৬৭.২৬	২৪.১৬%	২৯২৫২.১১	২৪.২১%
৬।	**সম্পূরক শুল্ক (স্থানীয় পর্যায়ে)**		৩৭০২.৮১	১২.৩৮%	৪৬৬৫.৭৭	১৩.৭২%	৪৮৪৬.০৯	১৩.০২%	৬০০১.৩৬	১২.৬৫%	৬১৭৩.৪৭	১১.৭৫%	৭৫৯৩.৩৪	১২.২৪%	৯৭০১.১৯	১২.২২%	১১৯২৩.৯৭	১২.৫৪%	১১৯৮৫.২৯	১০.৯৮%	১৩৬৪৭.১৯	১১.৩০%
৭।	টার্ণওভার কর		৫.৭১	০.০২%	৫.৭৭	০.০২%	৬.০০	০.০২%	৫.১২	০.০১%	৪.৯১	০.০১%	৪.৬৭	০.০১%	৩.৬৩	০.০০%	৩.৪৯	০.০০%	৩.৬৮	০.০০%	৪.৭২	০.০০%
	উপ-মোট ঃ		৮৯৬৪.৩৪	২৯.৯৮%	১১৩০৫.২১	৩৩.২৫%	১২৫০৬.৭১	৩৩.৬০%	১৫৪০০.৫২	৩২.৪৭%	১৭৩৮২.১৩	৩৩.০৯%	২১৭৬২.৪	৩৫.০৮%	২৮০২৩.৯৮	৩৫.২৯%	৩৪৫৭২.৬৩	৩৬.৩৭%	৩৯১২৮.৭৬	৩৫.৮৫%	৪৩৭২৬.৪১	৩৬.১৯%
৮।	আয়কর		৫৫৭৭.০৯	১৮.৬৫%	৭১৬২.০১	২১.০৬%	৮৭২১.২৪	২৩.৪৩%	১১৭৪৪.৬৬	২৪.৭৬%	১৩৮৫৭.৭৪	২৬.৩৮%	১৭০৪২.৩	২৭.৪৭%	২৩০০৭.৫৩	২৮.৯৮%	২৮৬৫২.৪৩	৩০.১৪%	৩৭১২০.৬৫	৩৪.০১%	৪৩২০৭.২৭	৩৫.৭৬%
৯।	বৈদেশিক ভ্রমণ কর এবং অন্যান্য কর	ক) বৈদেশিক ভ্রমন কর	২৪৮.৭০	০.৮৩%	২৬০.৪২	০.৭৭%	৩২৬.৯১	০.৮৮%	৪৪৩.৪৪	০.৯৩%	৪১৬.৩৫	০.৭৯%	৩৮৫.৯২	০.৬২%	৪১১.৯৬	০.৫২%	৪৮১.০৪	০.৫১%	৫৮৮.৭৬	০.৫৪%	৬৪০.৯৪	০.৫৩%
		খ) অন্যান্য কর	১.৬৮	০.০১%	০.২৯	০.০০%	১.৯০	০.০১%	০.১২	০.০০%	০.১২	০.০০%	০.১৪	০.০০%	০.০৮	০.০০%	০.১১	০.০০%	১.০৫	০.০০%	০.৩১	০.০০%
	মোট ঃ		২৫০.৩৮	০.৮৪%	২৬০.৭১	০.৭৭%	৩২৮.৮১	০.৮৮%	৪৪৩.৫৬	০.৯৪%	৪১৬.৪৭	০.৭৯%	৩৮৬.০৬	০.৬২%	৪১২.০৪	০.৫২%	৪৮১.১৫	০.৫১%	৫৮৯.৮১	০.৫৪%	৬৪১.২৫	০.৫৩%
	সর্বমোট ঃ		২৯৯০৪.৪৬	১০০.০০%	৩৪০০২.৪৩	১০০.০০%	৩৭২১৯.৩২	১০০.০০%	৪৭৪৩৫.৬৬	১০০.০০%	৫২৫২৭.২৫	১০০.০০%	৬২০৪২.১৬	১০০.০০%	৭৯৪০৩.১১	১০০.০০%	৯৫০৫৮.৯৯	১০০.০০%	১০৯১৫১.৭৩	১০০.০০%	১২০৮১৯.৮৫	১০০.০০%

সারণী - ৭

২০১৩-১৪ অর্থবছরে মাসভিত্তিক রাজস্ব লক্ষ্যমাত্রা ও আদায়

(সংখ্যাসমূহ কোটি টাকায়)

মাস	লক্ষ্যমাত্রা	আদায়	লক্ষ্যমাত্রা ও আদায়ের পার্থক্য (৩-২)	লক্ষ্যমাত্রা অর্জনের হার	লক্ষ্যমাত্রা অর্জনের হার (হ্রাস/বৃদ্ধি)
(১)	(২)	(৩)	(৪)	(৫)	(৬)
জুলাই'১৩	৭২২৫.২২	৭৭৮৬.৫৬	৫৬১.৩৪	১০৭.৭৭%	৭.৭৭%
আগষ্ট	৭৪৮১.৪৭	৭২০৭.৪৫	-২৭৪.০২	৯৬.৩৪%	-৩.৬৬%
ক্রমবর্ধমান	**১৪৭০৬.৬৯**	**১৪৯৯৪.০১**	**২৮৭.৩২**	**১০১.৯৫%**	**১.৯৫%**
সেপ্টেম্বর	৯৪৭৮.৪০	৯৬৫৯.৯৮	১৮১.৫৮	১০১.৯২%	১.৯২%
ক্রমবর্ধমান	**২৪১৮৫.০৯**	**২৪৬৫৩.৯৯**	**৪৬৮.৯০**	**১০১.৯৪%**	**১.৯৪%**
অক্টোবর	৯০০১.১৬	৮৯০৪.০৮	-৯৭.০৮	৯৮.৯২%	-১.০৮%
ক্রমবর্ধমান	**৩৩১৮৬.২৫**	**৩৩৫৫৮.০৭**	**৩৭১.৮২**	**১০১.১২%**	**১.১২%**
নভেম্বর	৮৮০৮.৯৬	৮৩৩২.৭২	-৪৭৬.২৪	৯৪.৫৯%	-৫.৪১%
ক্রমবর্ধমান	**৪১৯৯৫.২১**	**৪১৮৯০.৭৯**	**-১০৪.৪২**	**৯৯.৭৫%**	**-০.২৫%**
ডিসেম্বর	৮৯৫৯.২৭	৮৭৮৪.৬৩	-১৭৪.৬৪	৯৮.০৫%	-১.৯৫%
ক্রমবর্ধমান	**৫০৯৫৪.৪৮**	**৫০৬৭৫.৪২**	**-২৭৯.০৬**	**৯৯.৪৫%**	**-০.৫৫%**
জানুয়ারী'১৪	১০২৪২.৮২	৯১৫৯.৪৫	-১০৮৩.৩৭	৮৯.৪২%	-১০.৫৮%
ক্রমবর্ধমান	**৬১১৯৭.৩০**	**৫৯৮৩৪.৮৭**	**-১৩৬২.৪৩**	**৯৭.৭৭%**	**-২.২৩%**
ফেব্রুয়ারী	৯৪০৬.৫৭	৮৮৬৩.৮৭	-৫৪২.৭০	৯৪.২৩%	-৫.৭৭%
ক্রমবর্ধমান	**৭০৬০৩.৮৭**	**৬৮৬৯৮.৭৪**	**-১৯০৫.১৩**	**৯৭.৩০%**	**-২.৭০%**
মার্চ	১১২০৮.৪৭	১০৭৭৮.৭৭	-৪২৯.৭০	৯৬.১৭%	-৩.৮৩%
ক্রমবর্ধমান	**৮১৮১২.৩৪**	**৭৯৪৭৭.৫১**	**-২৩৩৪.৮৩**	**৯৭.১৫%**	**-২.৮৫%**
এপ্রিল	১১৯৬২.০০	১১৩৬৯.৯৬	-৫৯২.০৪	৯৫.০৫%	-৪.৯৫%
ক্রমবর্ধমান	**৯৩৭৭৪.৩৪**	**৯০৮৪৭.৪৭**	**-২৯২৬.৮৮**	**৯৬.৮৮%**	**-৩.১২%**
মে	১২৫২৫.৪৪	১২৫১৬.৪৬	-৮.৯৮	৯৯.৯৩%	-০.০৭%
ক্রমবর্ধমান	**১০৬২৯৯.৭৮**	**১০৩৩৬৩.৯২**	**-২৯৩৫.৮৬**	**৯৭.২৪%**	**-২.৭৬%**
জুন'১৪	১৮৭০০.২২	১৭৪৫৫.৯৩	-১২৪৪.২৯	৯৩.৩৫%	-৬.৬৫%
ক্রমবর্ধমান	**১২৫০০০.০০**	**১২০৮১৯.৮৫**	**-৪১৮০.১৫**	**৯৬.৬৬%**	**-৩.৩৪%**

সারণী-৮

২০০০-০১ অর্থবছর হতে ২০১৩-১৪ অর্থবছর পর্যন্ত জাতীয় রাজস্ব বোর্ডের নির্ধারিত মূল ও সংশোধিত রাজস্ব লক্ষ্যমাত্রা, মূল লক্ষ্যমাত্রার সাথে সংশোধিত লক্ষ্যমাত্রার হ্রাস বৃদ্ধির হার, রাজস্ব আদায়ের পরিমাণ এবং লক্ষ্যমাত্রা অর্জনের হার

(সংখ্যাসমূহ কোটি টাকায়)

অর্থবছর	মূল লক্ষ্যমাত্রা	সংশোধিত লক্ষ্যমাত্রা	লক্ষ্যমাত্রা সংশোধনের হ্রাস/বৃদ্ধির হার	পূর্ববর্তী অর্থবছরের সংশোধিত লক্ষ্যমাত্রার উপর পরবর্তী অর্থবছরের সংশোধিত লক্ষ্যমাত্রার প্রবৃদ্ধি	রাজস্ব আদায়ের পরিমাণ	পূর্ববর্তী অর্থবছরের আদায়ের উপর পরবর্তী অর্থ বছরের মূল লক্ষ্যমাত্রার প্রবৃদ্ধি	পূর্ববর্তী অর্থবছরের আদায়ের উপর পরবর্তী অর্থবছরের সংশোধিত লক্ষ্যমাত্রার প্রবৃদ্ধি	পূর্ববর্তী অর্থবছরের আদায়ের উপর পরবর্তী অর্থবছরের আদায়ের প্রবৃদ্ধি	মূল লক্ষ্যমাত্রা অর্জনের শতকরা হার	সংশোধিত লক্ষ্যমাত্রা অর্জনের শতকরা হার
(১)	(২)	(৩)	(৪)	(৫)	(৬)	(৭)	(৮)	(৯)	(১০)	(১১)
২০০০-০১	১৮০০০.০০	১৮৩০০.০০	১.৬৭%	১৪.৩৮%	১৮৭৭৪.৪৪	১৯.০২%	২১.০১%	২৪.১৪%	১০৪.৩০%	১০২.৫৯%
২০০১-০২	২০৭৩০.০০	২০৭৩০.০০	০.০০%	১৩.২৮%	২০২০৭.২১	১০.৪২%	১০.৪২%	৭.৬৩%	৯৭.৪৮%	৯৭.৪৮%
২০০২-০৩	২৩৭৫০.০০	২৩৭৫০.০০	০.০০%	১৪.৫৭%	২৩৬৫১.১২	১৭.৫৩%	১৭.৫৩%	১৭.০৪%	৯৯.৫৮%	৯৯.৫৮%
২০০৩-০৪	২৭৭৫০.০০	২৭০৫০.০০	-২.৫২%	১৩.৮৯%	২৬১৯৩.৭৭	১৭.৩৩%	১৪.৩৭%	১০.৭৫%	৯৪.৩৯%	৯৬.৮৩%
২০০৪-০৫	৩২১৯০.০০	৩০৫০০.০০	-৫.২৫%	১২.৭৫%	২৯৯০৪.৪৬	২২.৮৯%	১৬.৪৪%	১৪.১৭%	৯২.৯০%	৯৮.০৫%
২০০৫-০৬	৩৫৬৫২.০০	৩৪৪৫৬.০০	-৩.৩৫%	১২.৯৭%	৩৪০০২.৪৩	১৯.২২%	১৫.২২%	১৩.৭০%	৯৫.৩৭%	৯৮.৬৮%
২০০৬-০৭	৪১০৫৫.০০	৩৭৪৭৯.০০	-৮.৭১%	৮.৭৭%	৩৭২১৯.৩২	২০.৭৪%	১০.২২%	৯.৪৬%	৯০.৬৬%	৯৯.৩১%
২০০৭-০৮	৪৩৮৫০.০০	৪৫৯৭০.০০	৪.৮৩%	২২.৬৬%	৪৭৪৩৫.৬৬	১৭.৮২%	২৩.৫১%	২৭.৪৫%	১০৮.১৮%	১০৩.১৯%
২০০৮-০৯	৫৪৫০০.০০	৫৩০০০.০০	-২.৭৫%	১৫.২৯%	৫২৫২৭.২৫	১৪.৮৯%	১১.৭৩%	১০.৭৩%	৯৬.৩৮%	৯৯.১১%
২০০৯-১০	৬১০০০.০০	৬১০০০.০০	০.০০%	১৫.০৯%	৬২০৪২.১৬	১৬.১৩%	১৬.১৩%	১৮.১১%	১০১.৭১%	১০১.৭১%
২০১০-১১	৭২৫৯০.০০	৭৫৬০০.০০	৪.১৫%	২৩.৯৩%	৭৯৪০৩.১১	১৭.০০%	২১.৮৫%	২৭.৯৮%	১০৯.৩৯%	১০৫.০৩%
২০১১-১২	৯১৮৭০.০০	৯২৩৭০.০০	০.৫৪%	২২.১৮%	৯৫০৫৮.৯৯	১৫.৭০%	১৬.৩৩%	১৯.৭২%	১০৩.৪৭%	১০২.৯১%
২০১২-১৩	১১২২৫৯.০০	১১২২৫৯.০০	০.০০%	২১.৫৩%	১০৯১৫১.৭৩	১৮.০৯%	১৮.০৯%	১৪.৮৩%	৯৭.২৩%	৯৭.২৩%
২০১৩-১৪	১৩৬০৯০.০০	১২৫০০০.০০	-৮.১৫%	১১.৩৫%	১২০৮১৯.৮৫	২৪.৬৮%	১৪.৫২%	১০.৬৯%	৮৮.৭৮%	৯৬.৬৬%

সারণী-৯

২০০০-০১ অর্থবছর হতে ২০১৩-১৪ অর্থবছর পর্যন্ত প্রত্যক্ষ করের খাতভিত্তিক রাজস্ব আদায়, প্রবৃদ্ধি এবং জাতীয় রাজস্ব বোর্ড কর্তৃক মোট আদায়ের অনুপাত

(সংখ্যাসমূহ কোটি টাকায়)

অর্থ বছর	জাতীয় রাজস্ব বোর্ড কর্তৃক আদায়কৃত রাজস্ব	আদায়কৃত আয়কর	প্রবৃদ্ধি (%)	আদায়কৃত বৈদেশিক ভ্রমন কর	প্রবৃদ্ধি (%)	আদায়কৃত অন্যান্য কর	প্রবৃদ্ধি (%)	আদায়কৃত বৈদেশিক ভ্রমণ কর ও অন্যান্য করের মোট পরিমান (৫+৭)	মোট প্রত্যক্ষ কর (আয়কর+ বৈদেশিক ভ্রমন কর+অন্যান্য কর)	প্রবৃদ্ধি (%)	আদায়কৃত আয়কর ও জাতীয় রাজস্ব বোর্ড কর্তৃক মোট আদায়ের অনুপাত (%)	আদায়কৃত বৈদেশিক ভ্রমণ কর ও অন্যান্য করের সাথে জাতীয় রাজস্ব বোর্ড কর্তৃক মোট আদায়ের অনুপাত (%)	আদায়কৃত মোট প্রত্যক্ষ কর ও জাতীয় রাজস্ব বোর্ড কর্তৃক মোট আদায়ের অনুপাত (%)
(১)	(২)	(৩)	(৪)	(৫)	(৬)	(৭)	(৮)	(৯)	(১০)	(১১)	(১২)	(১৩)	(১৪)
২০০০-০১	১৮৭৭৪.৪৪	৩৫০০.৮২	৩৪.৩৭%	১২৭.২১	৪.০২%	২১.৩০	-৫৮.৮৪%	১৪৮.৫১	৩৬৪৯.৩৩	৩১.৩০%	১৮.৬৫%	০.৭৯%	১৯.৪৪%
২০০১-০২	২০২০৭.২১	৩৭৮৯.০৮	৮.২৩%	১২৮.৮৪	১.২৮%	১৮.৪২	-১৩.৫২%	১৪৭.২৬	৩৯৩৬.৩৪	৭.৮৬%	১৮.৭৫%	০.৭৩%	১৯.৪৮%
২০০২-০৩	২৩৬৫১.১২	৪২৩৫.৬৩	১১.৭৯%	২১৭.২৩	৬৮.৬০%	১২.৫৮	-৩১.৭০%	২২৯.৮১	৪৪৬৫.৪৪	১৩.৪৪%	১৭.৯১%	০.৯৭%	১৮.৮৮%
২০০৩-০৪	২৬১৯৩.৭৭	৪৭০৭.৩৬	১১.১৪%	২৭৯.৬০	২৮.৭১%	১৪.১৯	১২.৮০%	২৯৩.৭৯	৫০০১.১৫	১২.০০%	১৭.৯৭%	১.১২%	১৯.০৯%
২০০৪-০৫	২৯৯০৪.৪৬	৫৫৭৭.০৯	১৮.৪৮%	২৪৮.৭০	-১১.০৫%	১.৬৮	-৮৮.১৬%	২৫০.৩৮	৫৮২৭.৪৭	১৬.৫২%	১৮.৬৫%	০.৮৪%	১৯.৪৯%
২০০৫-০৬	৩৪০০২.৪৩	৭১৬২.০১	২৮.৪২%	২৬০.৪২	৪.৭১%	০.২৯	-৮২.৭৪%	২৬০.৭১	৭৪২২.৭২	২৭.৩৭%	২১.০৬%	০.৭৭%	২১.৮৩%
২০০৬-০৭	৩৭২১৯.৩২	৮৭২১.২৪	২১.৭৭%	৩২৬.৯১	২৫.৫৩%	১.৯০	৫৫৫.১৭%	৩২৮.৮১	৯০৫০.০৫	২১.৯২%	২৩.৪৩%	০.৮৮%	২৪.৩২%
২০০৭-০৮	৪৭৪৩৫.৬৬	১১৭৪৪.৬৬	৩৪.৬৭%	৪৪৩.৪৪	৩৫.৬৫%	০.১২	-৯৩.৬৮%	৪৪৩.৫৬	১২১৮৮.২২	৩৪.৬৮%	২৪.৭৬%	০.৯৪%	২৫.৬৯%
২০০৮-০৯	৫২৫২৭.২৫	১৩৮৫৭.৭৪	১৭.৯৯%	৪১৬.৩৫	-৬.১১%	০.১২	০.০০%	৪১৬.৪৭	১৪২৭৪.২১	১৭.১১%	২৬.৩৮%	০.৭৯%	২৭.১৭%
২০০৯-১০	৬২০৪২.১৬	১৭০৪২.২৮	২২.৯৮%	৩৮৫.৯২	-৭.৩১%	০.১৪	১৬.৬৭%	৩৮৬.০৬	১৭৪২৮.৩৪	২২.১০%	২৭.৪৭%	০.৬২%	২৮.০৯%
২০১০-১১	৭৯৪০৩.১১	২৩০০৭.৫৩	৩৫.০০%	৪১১.৯৬	৬.৭৫%	০.০৮	-৪২.৮৬%	৪১২.০৪	২৩৪১৯.৫৭	৩৪.৩৮%	২৮.৯৮%	০.৫২%	২৯.৪৯%
২০১১-১২	৯৫০৫৮.৯৯	২৮৬৫২.৪৩	২৪.৫৪%	৪৮১.০৪	১৬.৭৭%	০.১১	৩৭.৫০%	৪৮১.১৫	২৯১৩৩.৫৮	২৪.৪০%	৩০.১৪%	০.৫১%	৩০.৬৫%
২০১২-১৩	১০৯১৫১.৭৩	৩৭১২০.৬৫	২৯.৫৫%	৫৮৮.৭৬	২২.৩৯%	১.০৫	৮৫৪.৫৫%	৫৮৯.৮১	৩৭৭১০.৪৬	২৯.৪৪%	৩৪.০১%	০.৫৪%	৩৪.৫৫%
২০১৩-১৪	১২০৮১৯.৮৫	৪৩২০৭.২৭	১৬.৪০%	৬৪০.৯৪	৮.৮৬%	০.৩১	-৭০.৪৮%	৬৪১.২৫	৪৩৮৪৮.৫২	১৬.২৮%	৩৫.৭৬%	০.৫৩%	৩৬.২৯%

সারণী-১০

২০১৩-১৪ অর্থবছরে কাস্টম হাউস এবং কমিশনারেটভিত্তিক পরোক্ষ করের লক্ষ্যমাত্রা ও আদায়

(সংখ্যাসমূহ কোটি টাকায়)

ক্রমিক নং	কাস্টম হাউস/কমিশনারেটের নাম	লক্ষ্যমাত্রা	আদায়	লক্ষ্যমাত্রা অর্জনের হার (%)
(১)	(২)	(৩)	(৪)	(৫)
১	কাস্টম হাউস, চট্টগ্রাম	২৩৫২৪.০০	২৩১৪৪.৬২	৯৮.৩৯%
২	কাস্টম হাউস, ঢাকা	১৪৯৮.০০	১৭৯৫.৩১	১১৯.৮৫%
৩	কাস্টম হাউস, আইসিডি, কমলাপুর, ঢাকা	১৯৩৩.০০	১৪৩১.১১	৭৪.০৪%
৪	কাস্টম হাউস, বেনাপোল	২১৫৮.০০	২৪৮৪.৫৭	১১৫.১৩%
৫	কাস্টম হাউস, মংলা	১৫৫৫.০০	১৯৩৭.১০	১২৪.৫৭%
৬	কাস্টম হাউস, পানগাঁ	৯৩.০০	১০০.১৪	১০৭.৬৮%
৭	কাস্টমস্ বন্ড কমিশনারেট, ঢাকা	৪২৪.০০	৫৯০.০০	১৩৯.১৫%
৮	কাস্টমস্ বন্ড কমিশনারেট, চট্টগ্রাম	৫০৩.০০	৪৭৬.৮৭	৯৪.৮১%
৯	বৃহৎ করদাতা ইউনিট (মূসক), ঢাকা	২৬৩২৫.১০	২৩৬৮৪.০১	৮৯.৯৭%
১০	শুল্ক, আবগারী ও মূসক কমিশনারেট, চট্টগ্রাম	৫৯৮৫.৫০	৫১০৩.২৫	৮৫.২৬%
১১	শুল্ক, আবগারী ও মূসক কমিশনারেট, ঢাকা দক্ষিণ	৫৩৪১.৮২	৬০১০.৮৬	১১২.৫২%
১২	শুল্ক, আবগারী ও মূসক কমিশনারেট, ঢাকা উত্তর	৩০৩৩.০৬	৩০৫০.৮৮	১০০.৫৯%
১৩	শুল্ক, আবগারী ও মূসক কমিশনারেট, ঢাকা পূর্ব	৭২৫.৭২	৭০৪.২৩	৯৭.০৪%
১৪	শুল্ক, আবগারী ও মূসক কমিশনারেট, ঢাকা পশ্চিম	৮৯০.১৮	৮০০.০০	৮৯.৮৭%
১৫	শুল্ক, আবগারী ও মূসক কমিশনারেট, কুমিল্লা	১৯২৬.৪২	১৪০৫.৪৯	৭২.৯৬%
১৬	শুল্ক, আবগারী ও মূসক কমিশনারেট, রংপুর	৫৮৫.৭১	৫০১.৬৭	৮৫.৬৫%
১৭	শুল্ক, আবগারী ও মূসক কমিশনারেট, রাজশাহী	৮০১.১৩	৯১৫.৩৯	১১৪.২৬%
১৮	শুল্ক, আবগারী ও মূসক কমিশনারেট,যশোর	৮২৬.৪৮	১০৮৭.৩৫	১৩১.৫৬%
১৯	শুল্ক, আবগারী ও মূসক কমিশনারেট, খুলনা	৮২৯.৮৩	৯৬৫.৪৭	১১৬.৩৫%
২০	শুল্ক, আবগারী ও মূসক কমিশনারেট, সিলেট	৭৬১.০৬	৭৮৩.০০	১০২.৮৮%
সর্বমোট		**৭৯৭২০.০০**	**৭৬৯৭১.৩৩**	**৯৬.৫৫%**

সারণী-১১

২০০০-০১ অর্থবছর হতে ২০১৩-১৪ অর্থবছর পর্যন্ত পরোক্ষ কর আদায়ের পরিমান ও প্রবৃদ্ধি

(সংখ্যাসমূহ কোটি টাকায়)

অর্থ বছর	পরোক্ষ কর											মোট (আমদানি ও রপ্তানি+স্থানীয়) (৭+১২)	প্রবৃদ্ধি (%)
	আমদানি ও রপ্তানি পর্যায়ে						স্থানীয় পর্যায়ে						
	আমদানি শুল্ক	বিক্রয়কর	মূল্য সংযোজন কর	সম্পূরক শুল্ক	**রপ্তানি শুল্ক	মোট	আবগারী শুল্ক	মূল্য সংযোজন কর	সম্পূরক শুল্ক	টার্ণওভার কর	মোট		
(১)	(২)	(৩)	(৪)	(৫)	(৬)	(৭)	(৮)	(৯)	(১০)	(১১)	(১২)	(১৩)	(১৪)
২০০০-০১	৫১০০.৬৯		৩৬৭৯.৭৪	১২৫৫.২৬		১০০৩৫.৬৯	২৭৫.২১	২৭০০.০৬	২১১৪.১৫		৫০৮৯.৪২	১৫১২৫.১১	২২.৫৩%
২০০১-০২	৫৩৯৫.০৮		৩৭৫৭.৮১	১৩৩১.৮৪		১০৪৮৪.৭৩	২৯১.১৮	৩২২৭.৬০	২২৬৭.৩৬		৫৭৮৬.১৪	১৬২৭০.৮৭	৭.৫৮%
২০০২-০৩	৬৬৭৭.১০		৪১২০.৩০	১২৭০.৮২		১২০৬৮.২২	৩১৮.৪০	৩৬৬০.৩২	৩১৩৮.৭৪		৭১১৭.৪৬	১৯১৮৫.৬৮	১৭.৯১%
২০০৩-০৪	৭০৮৭.৫৩		৪৩৯৭.৮৬	১৬৮৫.৭৪		১৩১৭১.১৩	১৫৮.৭২	৪৩১৬.৭৫	৩৫৪৬.০২		৮০২১.৪৯	২১১৯২.৬২	১০.৪৬%
২০০৪-০৫	৭৯১২.১৩		৫৩৪৭.০৪	১৮৫৩.৪৮		১৫১১২.৬৫	১৪৪.৩৯	৫১১১.৪৩	৩৭০২.৮১	৫.৭১	৮৯৬৪.৩৪	২৪০৭৬.৯৯	১৩.৬১%
২০০৫-০৬	৭৮২৫.৪৩		৫৮৮৫.৬৫	১৫৬৩.৪২		১৫২৭৪.৫০	১৬১.১৫	৬৪৭২.৫২	৪৬৬৫.৭৭	৫.৭৭	১১৩০৫.২১	২৬৫৭৯.৭১	১০.৩৯%
২০০৬-০৭	৮১৫৪.৭৬		৬৩১১.১৭	১১৯৬.৬৩		১৫৬৬২.৫৬	১৮৩.৪৯	৭৪৭১.১৩	৪৮৪৬.০৯	৬.০০	১২৫০৬.৭১	২৮১৬৯.২৭	৫.৯৮%
২০০৭-০৮	৯৬০১.৪২		৮৪৯১.৬৫	১৭৫৩.৮৫		১৯৮৪৬.৯২	২১৪.৩৩	৯১৭৯.৭১	৬০০১.৩৬	৫.১২	১৫৪০০.৫২	৩৫২৪৭.৪৪	২৫.১৩%
২০০৮-০৯	৯৩৭১.২৩		৯১৮১.৪৪	২৩১৮.২৪		২০৮৭০.৯১	২৩৮.৩৪	১০৯৬৫.৪১	৬১৭৩.৪৭	৪.৯১	১৭৩৮২.১৩	৩৮২৫৩.০৪	৮.৫৩%
২০০৯-১০	৮৯৯৭.১২		১০৬৫১.২০	৩২০৩.১৪		২২৮৫১.৪৭	৩৪৭.৪৯	১৩৮১৬.৮৫	৭৫৯৩.৩৪	৪.৬৭	২১৭৬২.৩৫	৪৪৬১৩.৮২	১৬.৬৩%
২০১০-১১	১১৫৭৬.৯২		১২৩৫৭.৭০	৩৯৯৬.২৩	২৮.৭১	২৭৯৫৯.৫৬	৪৮৬.১৮	১৭৮৩২.৯৮	৯৭০১.১৯	৩.৬৩	২৮০২৩.৯৮	৫৫৯৮৩.৫৪	২৫.৪৮%
২০১১-১২	১৩১৫৩.৫০		১৩৭৯২.৬২	৪৩৬৭.৭১	৩৮.৯৫	৩১৩৫২.৭৮	৬৬০.৩৬	২১৯৮৪.৮১	১১৯২৩.৯৭	৩.৪৯	৩৪৫৭২.৬৩	৬৫৯২৫.৪১	১৭.৭৬%
২০১২-১৩	১৩২৫৯.৪২		১৪৮১৫.১৬	৪২০৪.৪৬	৩৩.৪৭	৩২৩১২.৫১	৭৭২.৫৩	২৬৩৬৭.২৬	১১৯৮৫.২৯	৩.৬৮	৩৯১২৮.৭৬	৭১৪৪১.২৭	৮.৩৭%
২০১৩-১৪	১৩৫৭৫.৮৭		১৫২৯১.৩০	৪৩৩৫.৭৭	৪১.৯৮	৩৩২৪৪.৯২	৮২২.৩৯	২৯২৫২.১১	১৩৬৪৭.১৯	৪.৭২	৪৩৭২৬.৪১	৭৬৯৭১.৩৩	৭.৭৪%

** ২০০৪-০৫ অর্থ বছরের পূর্ব পর্যন্ত টার্ণওভার কর প্রত্যক্ষ করের অন্যান্য করের সাথে একীভূত করে দেখানো হতো।

সারণী - ১২

২০০১-০২ অর্থবছর হতে ২০১৩-১৪ অর্থবছর পর্যন্ত আদায়কৃত মোট রাজস্বে প্রত্যক্ষ কর ও পরোক্ষ করের অংশ

(সংখ্যাসমূহ

অর্থ বছর	আদায়কৃত পরোক্ষ কর												আদায়কৃত প্রত্যক্ষ কর			সর্বমোট (পরোক্ষ কর + প্রত্যক্ষ কর) (১৩+১৬)	পরোক্ষ কর ও মোট আদায়ের অনুপাত
	আমদানি ও রপ্তানি পর্যায়ে						স্থানীয় পর্যায়ে					মোট (আমদানি ও রপ্তানি+স্থানীয়)					
	আমদানি শুল্ক	বিক্রয়কর	মূল্য সংযোজন কর	সম্পূরক শুল্ক	রপ্তানি শুল্ক **	মোট	আবগারী শুল্ক	মূল্য সংযোজন কর (স্থানীয়)	সম্পূরক শুল্ক	টার্ণওভার কর	মোট		আয়কর	অন্যান্য কর	মোট		
(১)	(২)	(৩)	(৪)	(৫)	(৬)	(৭)	(৮)	(৯)	(১০)	(১১)	(১২)	(১৩)	(১৪)	(১৫)	(১৬)	(১৭)	(১৮)
২০০১-০২	৫৩৯৫.০৮		৩৭৫৭.৮১	১৩৩১.৮৪		১০৪৮৪.৭৩	২৯১.১৮	৩২২৭.৬০	২২৬৭.৩৬		৫৭৮৬.১৪	১৬২৭০.৮৭	৩৭৮৯.০৮	১৪৭.২৬	৩৯৩৬.৩৪	২০২০৭.২১	৮০.৫২%
২০০২-০৩	৬৬৭৭.১০		৪১২০.৩০	১২৭০.৮২		১২০৬৮.২২	৩১৮.৪০	৩৬৬০.৩২	৩১৩৮.৭৪		৭১১৭.৪৬	১৯১৮৫.৬৮	৪২৩৫.৬৩	২২৯.৮১	৪৪৬৫.৪৪	২৩৬৫১.১২	৮১.১২%
২০০৩-০৪	৭০৮৭.৫৩		৪৩৯৭.৮৬	১৬৮৫.৭৪		১৩১৭১.১৩	১৫৮.৭	৪৩১৬.৭৫	৩৫৪৬.০২		৮০২১.৪৯	২১১৯২.৬২	৪৭০৭.৩৬	২৯৩.৭৯	৫০০১.১৫	২৬১৯৩.৭৭	৮০.৯১%
২০০৪-০৫	৭৯১২.১৩		৫৩৪৭.০৪	১৮৫৩.৪৮		১৫১১২.৬৫	১৪৪.৪	৫১১১.৪৩	৩৭০২.৮১	৫.৭১	৮৯৬৪.৩৪	২৪০৭৬.৯৯	৫৫৭৭.০৯	২৫০.৩৮	৫৮২৭.৪৭	২৯৯০৪.৪৬	৮০.৫১%
২০০৫-০৬	৭৮২৫.৪৩		৫৮৮৫.৬৫	১৫৬৩.৪২		১৫২৭৪.৫০	১৬১.১৫	৬৪৭২.৫২	৪৬৬৫.৭৭	৫.৭৭	১১৩০৫.২১	২৬৫৭৯.৭১	৭১৬২.০১	২৬০.৭১	৭৪২২.৭২	৩৪০০২.৪৩	৭৮.১৭%
২০০৬-০৭	৮১৫৪.৭৬		৬৩১১.১৭	১১৯৬.৬৩		১৫৬৬২.৫৬	১৮৩.৫	৭৪৭১.১৩	৪৮৪৬.০৯	৬.০০	১২৫০৬.৭১	২৮১৬৯.২৭	৮৭২১.২৪	৩২৮.৮১	৯০৫০.০৫	৩৭২১৯.৩২	৭৫.৬৮%
২০০৭-০৮	৯৬০১.৪২		৮৪৯১.৬৫	১৭৫৩.৮৫		১৯৮৪৬.৯২	২১৪.৩	৯১৭৯.৭১	৬০০১.৩৬	৫.১২	১৫৪০০.৫২	৩৫২৪৭.৪৪	১১৭৪৪.৬৬	৪৪৩.৫৬	১২১৮৮.২২	৪৭৪৩৫.৬৬	৭৪.৩১%
২০০৮-০৯	৯৩৭১.২৩		৯১৮১.৪৪	২৩১৮.২৪		২০৮৭০.৯১	২৩৮.৩৪	১০৯৬৫.৪১	৬১৭৩.৪৭	৪.৯১	১৭৩৮২.১৩	৩৮২৫৩.০৪	১৩৮৫৭.৭৪	৪১৬.৪৭	১৪২৭৪.২১	৫২৫২৭.২৫	৭২.৮৩%
২০০৯-১০	৮৯৯৭.১২		১০৬৫১.২০	৩২০৩.১৪		২২৮৫১.৪৭	৩৪৭.৪৯	১৩৮১৬.৮৫	৭৫৯৩.৩৪	৪.৬৭	২১৭৬২.৩৫	৪৪৬১৩.৮২	১৭০৪২.২৮	৩৮৬.০৬	১৭৪২৮.৩৪	৬২০৪২.১৬	৭১.৯১%
২০১০-১১	১১৫৭৬.৯২		১২৩৫৭.৭০	৩৯৯৬.২৩	২৮.৭১	২৭৯৫৯.৫৬	৪৮৬.১৮	১৭৮৩২.৯৮	৯৭০১.১৯	৩.৬৩	২৮০২৩.৯৮	৫৫৯৮৩.৫৪	২৩০০৭.৫৩	৪১২.০৪	২৩৪১৯.৫৭	৭৯৪০৩.১১	৭০.৫১%
২০১১-১২	১৩১৫৩.৫০		১৩৭৯২.৬২	৪৩৬৭.৭১	৩৮.৯৫	৩১৩৫২.৭৮	৬৬০.৩৬	২১৯৮৪.৮১	১১৯২৩.৯৭	৩.৪৯	৩৪৫৭২.৬৩	৬৫৯২৫.৪১	২৮৬৫২.৪৩	৪৮১.১৫	২৯১৩৩.৫৮	৯৫০৫৮.৯৯	৬৯.৩৫%
২০১২-১৩	১৩২৫৯.৪২		১৪৮১৫.১৬	৪২০৪.৪৬	৩৩.৪৭	৩২৩১২.৫১	৭৭২.৫৩	২৬৩৬৭.২৬	১১৯৮৫.২৯	৩.৬৮	৩৯১২৮.৭৬	৭১৪৪১.২৭	৩৭১২০.৬৫	৫৮৯.৮১	৩৭৭১০.৪৬	১০৯১৫১.৭৩	৬৫.৪৫%
২০১৩-১৪	১৩৫৭৫.৮৭		১৫২৯১.৩০	৪৩৩৫.৭৭	৪১.৯৮	৩৩২৪৪.৯২	৮২২.৩৯	২৯২৫২.১১	১৩৬৪৭.১৯	৪.৭২	৪৩৭২৬.৪১	৭৬৯৭১.৩৩	৪৩২০৭.২৭	৬৪১.২৫	৪৩৮৪৮.৫২	১২০৮১৯.৮৫	৬৩.৭১%

** ২০০৪-০৫ অর্থ বছরের পূর্ব পর্যন্ত টার্ণওভার কর প্রত্যক্ষ করের অন্যান্য করের সাথে একীভূত করে দেখানো হতো।

কাটি টাকায়)

প্রত্যক্ষ কর ও মোট আদায়ের অনুপাত
(১৯)
১৯.৪৮%
১৮.৮৮%
১৯.০৯%
১৯.৪৯%
২১.৮৩%
২৪.৩২%
২৫.৬৯%
২৭.১৭%
২৮.০৯%
২৯.৪৯%
৩০.৬৫%
৩৪.৫৫%
৩৬.২৯%

সারণী-১৩

২০১১-১২ অর্থবছর হতে ২০১৩-১৪ অর্থবছর পর্যন্ত জাতীয় রাজস্ব বোর্ডের অধীন বিভিন্ন খাতের শুল্ক করাদির খাতভিত্তিক লক্ষ্যমাত্রা, আদায় এবং লক্ষ্যমাত্রা ও আদায়ের হ্রাস/বৃদ্ধি ও প্রবৃ

(সংখ্যাসমূহ

ক্রমিক নং	খাতের নাম		২০১১-১২		২০১২-১৩		পূর্ববর্তী বছরের লক্ষ্যমাত্রার তুলনায় পরবর্তী বছরের লক্ষ্যমাত্রার হ্রাস/বৃদ্ধি	লক্ষ্যমাত্রার প্রবৃদ্ধি (%)	পূর্ববর্তী বছরের আদায়ের তুলনায় পরবর্তী বছরের আদায়ের হ্রাস/বৃদ্ধি	আদায়ের প্রবৃদ্ধি (%)	২০১৩-১৪		পূর্ববর্তী বছরের লক্ষ্যমাত্রার তুলনায় পরবর্তী বছরের লক্ষ্যমাত্রার হ্রাস/বৃদ্ধি	লক্ষ্যমাত্রার প্রবৃদ্ধি (%)	পূর্ববর্তী বছরের আদায়ের তুলনায় পরবর্তী বছরের আদায়ের হ্রাস/বৃদ্ধি
			রাজস্ব লক্ষ্যমাত্রা	আদায়	রাজস্ব লক্ষ্যমাত্রা	আদায়					রাজস্ব লক্ষ্যমাত্রা	আদায়			
(১)	(২)		(৩)	(৪)	(৫)	(৬)	(৭)	(৮)	(৯)	(১০)	(১১)	(১২)	(১৩)	(১৪)	(১৫)
০১।	আমদানি শুল্ক		১২৬২১.৮৮	১৩১৫৩.৫০	১৫৪১৯.১৭	১৩২৫৯.৪২	২৭৯৭.২৯	২২.১৬%	১০৫.৯২	০.৮১%	১৩৪৩৫.৪৬	১৩৫৭৫.৮৭	-১৯৮৩.৭১	-১২.৮৭%	৩১৬.৪৫
০২।	মূল্য সংযোজন কর (আমদানি পর্যায়)		১৩৭৯৮.৮২	১৩৭৯২.৬২	১৪৭১৩.৭০	১৪৮১৫.১৬	৯১৪.৮৮	৬.৬৩%	১০২২.৫৪	৭.৪১%	১৪৮০৯.৪৭	১৫২৯১.৩০	৯৫.৭৭	০.৬৫%	৪৭৬.১৪
০৩।	সম্পূরক শুল্ক (আমদানি পর্যায়)		৪৪২০.৩০	৪৩৬৭.৭১	৫৪৬৭.১৩	৪২০৪.৪৬	১০৪৬.৮৩	২৩.৬৮%	-১৬৩.২৫	-৩.৭৪%	৪৫৮৪.০৭	৪৩৩৫.৭৭	-৮৮৩.০৬	-১৬.১৫%	১৩১.৩১
০৪।	রপ্তানি শুল্ক		৩৫.০০	৩৮.৯৫	০.০০	৩৩.৪৭	-৩৫.০০	-১০০.০০%	-৫.৪৮	-১৪.০৭%	৪১.০০	৪১.৯৮	৪১.০০	০.০০%	৮.৫১
	মোট		৩০৮৭৬.০০	৩১৩৫২.৭৮	৩৫৬০০.০০	৩২৩১২.৫১	৪৭২৪.০০	১৫.৩০%	৯৫৯.৭৩	৩.০৬%	৩২৮৭০.০০	৩৩২৪৪.৯২	-২৭৩০.০০	-৭.৬৭%	৯৩২.৪১
০৪।	আবগারী শুল্ক		৪৫০.০০	৬৬০.৩৬	৯৯৭.১০	৭৭২.৫৩	৫৪৭.১০	১২১.৫৮%	১১২.১৭	১৬.৯৯%	৬৯৭.৮১	৮২২.৩৯	-২৯৯.২৯	-৩০.০২%	৪৯.৮৬
০৫।	মূল্য সংযোজন কর (স্থানীয় পর্যায়ে)		২০৩১০.১৩	২১৯৮৪.৮১	২৪৬২৮.০০	২৬৩৬৭.২৬	৪৩১৭.৮৭	২১.২৬%	৪৩৮২.৪৫	১৯.৯৩%	২৯৯৩৬.৫৭	২৯২৫২.১১	৫৩০৮.৫৭	২১.৫৬%	২৮৮৪.৮৫
০৬।	সম্পূরক শুল্ক (স্থানীয় পর্যায়ে)		১২১৯৬.৮৭	১১৯২৩.৯৭	১৪৭৬৮.৯৯	১১৯৮৫.২৯	২৫৭২.১২	২১.০৯%	৬১.৩২	০.৫১%	১৬২০৮.৩৯	১৩৬৪৭.১৯	১৪৩৯.৪০	৯.৭৫%	১৬৬১.৯০
০৭।	টার্ণওভার কর		৫.০০	৩.৪৯	৫.৯১	৩.৬৮	০.৯১	১৮.২০%	০.১৯	৫.৪৪%	৭.২৩	৪.৭২	১.৩২	২২.৩৪%	১.০৪
	মোট		৩২৯৬২.০০	৩৪৫৭২.৬৩	৪০৪০০.০০	৩৯১২৮.৭৬	৭৪৩৮.০০	২২.৫৭%	৪৫৫৬.১৩	১৩.১৮%	৪৬৮৫০.০০	৪৩৭২৬.৪১	৬৪৫০.০০	১৫.৯৭%	৪৫৯৭.৬৫
	মোট (পরোক্ষ কর)		৬৩৮৩৮.০০	৬৫৯২৫.৪১	৭৬০০০.০০	৭১৪৪১.২৭	১২১৬২.০০	১৯.০৫%	৫৫১৫.৮৬	৮.৩৭%	৭৯৭২০.০০	৭৬৯৭১.৩৩	৩৭২০.০০	৪.৮৯%	৫৫৩০.০৬
	মূল্য সংযোজন কর (আমদানি+স্থানীয়)		৩৪১০৮.৯৫	৩৫৭৭৭.৪৩	৩৯৩৪১.৭০	৪১১৮২.৪২	৫২৩২.৭৫	১৫.৩৪%	৫৪০৪.৯৯	১৫.১১%	৪৪৭৪৬.০৪	৪৪৫৪৩.৪১	৫৪০৪.৩৪	১৩.৭৪%	৩৩৬০.৯৯
	সম্পূরক শুল্ক (আমদানি+স্থানীয়)		১৬৬১৭.১৭	১৬২৯১.৬৮	২০২৩৬.১২	১৬১৮৯.৭৫	৩৬১৮.৯৫	২১.৭৮%	-১০১.৯৩	-০.৬৩%	২০৭৯২.৪৬	১৭৯৮২.৯৬	৫৫৬.৩৪	২.৭৫%	১৭৯৩.২১
০৮।	আয়কর		২৭৮৬১.০০	২৮৬৫২.৪৩	৩৫৩০০.০০	৩৭১২০.৬৫	৭৪৩৯.০০	২৬.৭০%	৮৪৬৮.২২	২৯.৫৫%	৪৪৩৬০.০০	৪৩২০৭.২৭	৯০৬০.০০	২৫.৬৭%	৬০৮৬.৬২
০৯।	অন্যান্য কর	ক) ভ্রমণ কর	৬৭০.৭৫	৪৮১.০৪	৯৫৮.৭৫	৫৮৮.৭৬	২৮৮.০০	৪২.৯৪%	১০৭.৭২	২২.৩৯%	৯১৯.৮০	৬৪০.৯৪	-৩৮.৯৫	-৪.০৬%	৫২.১৮
		খ) অন্যান্য কর	০.২৫	০.১১	০.২৫	১.০৫	০.০০	০.০০%	০.৯৪	৮৫৪.৫৫%	০.২০	০.৩১	-০.০৫	-১৮.৬৭%	-০.৭৪
	মোট		৬৭১.০০	৪৮১.১৫	৯৫৯.০০	৫৮৯.৮১	২৮৮.০০	৪২.৯২%	১০৮.৬৬	২২.৫৮%	৯২০.০০	৬৪১.২৫	-৩৯.০০	-৪.০৭%	৫১.৪৪
	মোট (প্রত্যক্ষ কর)		২৮৫৩২.০০	২৯১৩৩.৫৮	৩৬২৫৯.০০	৩৭৭১০.৪৬	৭৭২৭.০০	২৭.০৮%	৮৫৭৬.৮৮	২৯.৪৪%	৪৫২৮০.০০	৪৩৮৪৮.৫২	৯০২১.০০	২৪.৮৮%	৬১৩৮.০৬
	মোট রাজস্ব		৯২৩৭০.০০	৯৫০৫৮.৯৯	১১২২৫৯.০০	১০৯১৫১.৭৩	১৯৮৮৯.০০	২১.৫৩%	১৪০৯২.৭৪	১৪.৮৩%	১২৫০০০.০০	১২০৮১৯.৮৫	১২৭৪১.০০	১১.৩৫%	১১৬৬৮.১২

বৃদ্ধি

(কোটি টাকায়)

আদায়ের প্রবৃদ্ধি (%)
(১৬)
২.৩৯%
৩.২১%
৩.১২%
২৫.৪৩%
২.৮৯%
৬.৪৫%
১০.৯৪%
১৩.৮৭%
২৮.২৬%
১১.৭৫%
৭.৭৪%
৮.১৬%
১১.০৮%
১৬.৪০%
৮.৮৬%
-৭০.৪৮%
৮.৭২%
১৬.২৮%
১০.৬৯%

সারণী-১৪

২০০৫-০৬ অর্থবছর হতে ২০১৩-১৪ অর্থবছর পর্যন্ত প্রত্যক্ষ কর ও পরোক্ষ করের বিভিন্ন প্রকার শুল্ক করাদির খাতভিত্তিক মূল লক্ষ্যমাত্রা, সংশোধিত লক্ষ্যমাত্রা ও আদায়

(সংখ্যাসমূহ কোটি টাকায়)

অর্থ বছর		পরোক্ষ কর											প্রত্যক্ষ কর			সর্বমোট (পরোক্ষ কর + প্রত্যক্ষ কর)
		আমদানি ও রপ্তানি পর্যায়ে					স্থানীয় পর্যায়ে					মোট (আমদানি ও রপ্তানি + স্থানীয়)	আয়কর	অন্যান্য কর	মোট	
		আমদানি শুল্ক	মূল্য সংযোজন কর	সম্পূরক শুল্ক	রপ্তানি শুল্ক	মোট	আবগারী শুল্ক	মূল্য সংযোজন কর	সম্পূরক শুল্ক	টার্ণওভার কর	মোট					
(১)	(২)	(৩)	(৪)	(৫)	(৬)	(৭)	(৮)	(৯)	(১০)	(১১)	(১২)	(১৩)	(১৪)	(১৫)	(১৬)	(১৭)
২০০৫-০৬	মূল লক্ষ্যমাত্রা	৯১০০.০০	৬৩৫০.০০	১৮৫০.০০	০.০০	১৭৩০০.০০	১৬৫.০০	৬৩২০.০০	৪৫৫০.০০	৫.০০	১১০৪০.০০	২৮৩৪০.০০	৬৯৬০.০০	৩৫২.০০	৭৩১২.০০	৩৫৬৫২.০০
	লক্ষ্যমাত্রা	৮২৩৫.০০	৬১৭৮.০০	১৭৩৭.০০	০.০০	১৬১৫০.০০	১৬৩.০০	৬২১৫.০০	৪৬৫৭.০০	৫.০০	১১০৪০.০০	২৭১৯০.০০	৬৯৬০.০০	৩০৬.০০	৭২৬৬.০০	৩৪৪৫৬.০০
	আদায়	৭৮২৫.২৭	৫৮৮৫.৭০	১৫৬৩.৪০	০.০০	১৫২৭৪.৩৭	১৬১.১৫	৬৪৭২.৫২	৪৬৬৫.৭৭	৫.৭৭	১১৩০৫.২১	২৬৫৭৯.৫৮	৭১৪১.৫৬	২৬৫.৭৭	৭৪০৭.৩৩	৩৩৯৮৬.৯১
২০০৬-০৭	মূল লক্ষ্যমাত্রা	৯৪৮৫.০০	৭১১৫.০০	২০০০.০০	০.০০	১৮৬০০.০০	১৮৫.০০	৭৬০৮.০০	৫৭০১.০০	৬.০০	১৩৫০০.০০	৩২১০০.০০	৮৫০০.০০	৪৫৫.০০	৮৯৫৫.০০	৪১০৫৫.০০
	সংশোধিত লক্ষ্যমাত্রা	৮২৭৯.০০	৬২৫২.০০	১২৩১.০০	০.০০	১৫৭৬২.০০	১৮৫.০০	৭৪২৫.০০	৪৮৬৪.০০	৬.০০	১২৪৮০.০০	২৮২৪২.০০	৮৯২৪.০০	৩১৩.০০	৯২৩৭.০০	৩৭৪৭৯.০০
	আদায়	৮১৫৪.৭৬	৬৩১১.১৭	১১৯৬.৬৩	০.০০	১৫৬৬২.৫৬	১৮৩.৪৯	৭৪৭১.১৩	৪৮৪৬.০৯	৬.০০	১২৫০৬.৭১	২৮১৬৯.২৭	৮৭২১.২৪	৩২৮.৮১	৯০৫০.০৫	৩৭২১৯.৩২
২০০৭-০৮	মূল লক্ষ্যমাত্রা	৯৩৫৪.০০	৭০৬৬.০০	১৩৯২.০০	০.০০	১৭৮১২.০০	২০০.০০	৮৮১৮.০০	৫৭৭৬.০০	৬.০০	১৪৮০০.০০	৩২৬১২.০০	১০৮৩৮.০০	৪০০.০০	১১২৩৮.০০	৪৩৮৫০.০০
	সংশোধিত লক্ষ্যমাত্রা	৯৩০০.০০	৮২৪০.০০	১৮৪৫.০০	০.০০	১৯৩৮৫.০০	২১৩.০০	৮৭৬৭.০০	৬১২৫.০০	৬.০০	১৫১১১.০০	৩৪৪৯৬.০০	১১০০৫.০০	৪৬৯.০০	১১৪৭৪.০০	৪৫৯৭০.০০
	আদায়	৯৬০১.৪২	৮৪৯১.৬৫	১৭৫৩.৮৫	০.০০	১৯৮৪৬.৯২	২১৪.৩৩	৯১৭৯.৭১	৬০০১.৩৬	৫.১২	১৫৪০০.৫২	৩৫২৪৭.৪৪	১১৭৪৪.৬৬	৪৪৩.৫৬	১২১৮৮.২২	৪৭৪৩৫.৬৬
২০০৮-০৯	মূল লক্ষ্যমাত্রা	১০৮৬২.০০	৯৫৬২.০০	২১১২.০০	০.০০	২২৫৩৬.০০	২৫১.০০	১০৬৮১.০০	৭৪১৬.০০	৬.০০	১৮৩৫৪.০০	৪০৮৯০.০০	১৩০৫৪.০০	৫৫৬.০০	১৩৬১০.০০	৫৪৫০০.০০
	সংশোধিত লক্ষ্যমাত্রা	৯৫৭০.০০	৯৩৬০.০০	২৩৯২.০০	০.০০	২১৩২২.০০	২৩৭.০০	১০৭৫১.০০	৬৭২৯.০০	৫.০০	১৭৭২২.০০	৩৯০৪৪.০০	১৩৫৩৮.০০	৪১৮.০০	১৩৯৫৬.০০	৫৩০০০.০০
	আদায়	৯৩৭১.২৩	৯১৮১.৪৪	২৩১৮.২৪	০.০০	২০৮৭০.৯১	২৩৮.৩৪	১০৯৬৫.৪১	৬১৭৩.৪৭	৪.৯১	১৭৩৮২.১৩	৩৮২৫৩.০৪	১৩৮৫৭.৭৪	৪১৬.৪৭	১৪২৭৪.২১	৫২৫২৭.২৫
২০০৯-১০	মূল লক্ষ্যমাত্রা	১০৪৩০.০০	১০২০০.০০	২৬০৬.০০	০.০০	২৩২৩৬.০০	২৬১.০০	১২৫৮৯.০০	৭৮৭৯.০০	৬.০০	২০৭৩৫.০০	৪৩৯৭১.০০	১৬৫৬০.০০	৪৬৯.০০	১৭০২৯.০০	৬১০০০.০০
	সংশোধিত লক্ষ্যমাত্রা	১০৪৩০.০০	১০২০০.০০	২৬০৬.০০	০.০০	২৩২৩৬.০০	২৬১.০০	১২৫৮৯.০০	৭৮৭৯.০০	৬.০০	২০৭৩৫.০০	৪৩৯৭১.০০	১৬৫৬০.০০	৪৬৯.০০	১৭০২৯.০০	৬১০০০.০০
	আদায়	৮৯৯৭.১২	১০৬৫১.২০	৩২০৩.১৪	০.০০	২২৮৫১.৪৭	৩৪৭.৪৯	১৩৮১৬.৮৫	৭৫৯৩.৩৪	৪.৬৭	২১৭৬২.৩৫	৪৪৬১৩.৮২	১৭০৪২.২৮	৩৮৬.০৬	১৭৪২৮.৩৪	৬২০৪২.১৬
২০১০-১১	মূল লক্ষ্যমাত্রা	১০৮৬২.৭২	১১৪৬৮.৩৯	৩৪৮১.৮৯	২২.০০	২৫৮৩৫.০০	২৭৫.০০	১৫৬১৮.০০	৯৩৮৪.০০	৬.০০	২৫২৮৩.০০	৫১১১৮.০০	২১০০৫.০০	৪৬৭.০০	২১৪৭২.০০	৭২৫৯০.০০
	সংশোধিত লক্ষ্যমাত্রা	১০৮৮৮.০০	১১৮৫০.০০	৩৭৭০.০০	২৭.০০	২৬৫৩৫.০০	২৭৫.০০	১৬৪১৮.০১	৯৭৮৩.৯৯	৬.০০	২৬৪৮৩.০০	৫৩০১৮.০০	২২১০৫.০০	৪৭৭.০০	২২৫৮২.০০	৭৫৬০০.০০
	আদায়	১১৫৭৬.৯২	১২৩৫৭.৭০	৩৯৯৬.২৩	২৮.৭১	২৭৯৫৯.৫৬	৪৮৬.১৮	১৭৮৩২.৯৮	৯৭০১.১৯	৩.৬৩	২৮০২৩.৯৮	৫৫৯৮৩.৫৪	২৩০০৭.৫৩	৪১২.০৪	২৩৪১৯.৫৭	৭৯৪০৩.১১
২০১১-১২	মূল লক্ষ্যমাত্রা	১২৫৭১.৮৮	১৩৭৪৮.৮২	৪৪২০.৩০	৩৫.০০	৩০৭৭৬.০০	৪৫০.০০	২০৬২২.১৯	১১৭৮৪.৮১	৫.০০	৩২৮৬২.০০	৬৩৬৩৮.০০	২৭৫৬১.০০	৬৭১.০০	২৮২৩২.০০	৯১৮৭০.০০
	সংশোধিত লক্ষ্যমাত্রা	১২৬১৪.৮০	১৩৭৭৯.৭৫	৪৪৪৬.৪৫	৩৫.০০	৩০৮৭৬.০০	৪৫০.০০	২০৩২৩.১৫	১২১৮৩.৮৫	৫.০০	৩২৯৬২.০০	৬৩৮৩৮.০০	২৭৮৬১.০০	৬৭১.০০	২৮৫৩২.০০	৯২৩৭০.০০
	আদায়	১৩১৫৩.৫০	১৩৭৯২.৬২	৪৩৬৭.৭১	৩৮.৯৫	৩১৩৫২.৭৮	৬৬০.৩৬	২১৯৮৪.৮১	১১৯২৩.৯৭	৩.৪৯	৩৪৫৭২.৬৩	৬৫৯২৫.৪১	২৮৬৫২.৪৩	৪৮১.১৫	২৯১৩৩.৫৮	৯৫০৫৮.৯৯
২০১২-১৩	মূল লক্ষ্যমাত্রা	১৫৪১৯.১৭	১৪৭১৩.৭০	৫৪৬৭.১৩	০.০০	৩৫৬০০.০০	৯৯৭.১০	২৪৬২৮.০০	১৪৭৬৮.৯৯	৫.৯১	৪০৪০০.০০	৭৬০০০.০০	৩৫৩০০.০০	৯৫৯.০০	৩৬২৫৯.০০	১১২২৫৯.০০
	সংশোধিত লক্ষ্যমাত্রা	১৫৪১৯.১৭	১৪৭১৩.৭০	৫৪৬৭.১৩	০.০০	৩৫৬০০.০০	৯৯৭.১০	২৪৬২৮.০০	১৪৭৬৮.৯৯	৫.৯১	৪০৪০০.০০	৭৬০০০.০০	৩৫৩০০.০০	৯৫৯.০০	৩৬২৫৯.০০	১১২২৫৯.০০
	আদায়	১৩২৫৯.৪২	১৪৮১৫.১৬	৪২০৪.৪৬	৩৩.৪৭	৩২৩১২.৫১	৭৭২.৫৩	২৬৩৬৭.২৬	১১৯৮৫.২৯	৩.৬৮	৩৯১২৮.৭৬	৭১৪৪১.২৭	৩৭১২০.৬৫	৫৮৯.৮১	৩৭৭১০.৪৬	১০৯১৫১.৭৩
২০১৩-১৪	মূল লক্ষ্যমাত্রা	১৪৬২৯.০০	১৬১২৫.০০	৪৯৯১.০০	৪৫.০০	৩৫৭৯০.০০	৭৫৮.৫৬	৩২৫৯০.৯৫	১৭৬৪২.৬০	৭.৮৯	৫১০০০.০০	৮৬৭৯০.০০	৪৮৩০০.০০	১০০০.০০	৪৯৩০০.০০	১৩৬০৯০.০০
	সংশোধিত লক্ষ্যমাত্রা	১৩৪৩৫.৪৬	১৪৮০৯.৪৭	৪৫৮৪.০৭	৪১.০০	৩২৮৭০.০০	৬৯৭.৮১	২৯৯৩৬.৫৭	১৬২০৮.৩৯	৭.২৩	৪৬৮৫০.০০	৭৯৭২০.০০	৪৪৩৬০.০০	৯২০.০০	৪৫২৮০.০০	১২৫০০০.০০
	আদায়	১৩৫৭৫.৮৭	১৫২৯১.৩০	৪৩৩৫.৭৭	৪১.৯৮	৩৩২৪৪.৯২	৮২২.৩৯	২৯২৫২.১১	১৩৬৪৭.১৯	৪.৭২	৪৩৭২৬.৪১	৭৬৯৭১.৩৩	৪৩২০৭.২৭	৬৪১.২৫	৪৩৮৪৮.৫২	১২০৮১৯.৮৫

সারণী-১৫

২০১৩-১৪ অর্থবছরে প্রত্যক্ষ কর ও পরোক্ষ করের খাতভিত্তিক মাসওয়ারী রাজস্ব লক্ষ্যমাত্রা

(সংখ্যাসমূহ কোটি টাকায়)

মাস	পরোক্ষ কর									প্রত্যক্ষ কর				সর্বমোট (৯+১৩)	সর্বমোট লক্ষ্যমাত্রার শতকরা হার
	আমদানি শুল্ক	মূসক (আমদানি)	সম্পূরক শুল্ক (আমদানি)	রপ্তানি শুল্ক	আবগারী শুল্ক	মূসক (স্থানীয়)	সম্পূরক শুল্ক (স্থানীয়)	টার্ণওভার কর	মোট	আয়কর	বৈদেশিক ভ্রমণ কর	অন্যান্য কর	মোট		
(১)	(২)	(৩)	(৪)		(৫)	(৬)	(৭)	(৮)	(৯)	(১০)	(১১)	(১২)	(১৩)	(১৪)	(১৫)
জুলাই'১৩	১১২৮.০৯	১২৪২.৩৪	৩৭৩.৪০	৩.৫৬	১৫.৭৮	১৮১৩.১৬	৭৩৩.৬৩	০.৪৯	৫৩১০.৪৫	১৮৩৮.১৭	৭৬.৫৯	০.০১	১৯১৪.৭৭	৭২২৫.২২	৫.৭৮%
আগষ্ট	১০২০.৬৬	১১৩২.৪৪	৩৫২.৩৬	৩.২১	৮.৯৮	১৮২৯.৩৬	১০৬২.৫৩	০.৩০	৫৪০৯.৮৪	১৯৯৫.০২	৭৬.৫৯	০.০২	২০৭১.৬৩	৭৪৮১.৪৭	৫.৯৯%
ক্রমবর্ধমান	২১৪৮.৭৫	২৩৭৪.৭৮	৭২৫.৭৬	৬.৭৭	২৪.৭৬	৩৬৪২.৫২	১৭৯৬.১৬	০.৭৯	১০৭২০.২৯	৩৮৩৩.১৯	১৫৩.১৮	০.০৩	৩৯৮৬.৪০	১৪৭০৬.৬৯	১১.৭৭%
সেপ্টেম্বর	১০৬৩.৪৭	১১৭০.৮০	৩৬৬.০৪	৩.২৮	১৩.৪০	১৯৯৩.৩০	১৩০৭.৭৬	০.৪৯	৫৯১৮.৫৪	৩৪৮৩.২৫	৭৬.৫৯	০.০২	৩৫৫৯.৮৬	৯৪৭৮.৪০	৭.৫৮%
ক্রমবর্ধমান	৩২১২.২২	৩৫৪৫.৫৮	১০৯১.৮০	১০.০৫	৩৮.১৬	৫৬৩৫.৮২	৩১০৩.৯২	১.২৮	১৬৬৩৮.৮৩	৭৩১৬.৪৪	২২৯.৭৭	০.০৫	৭৫৪৬.২৬	২৪১৮৫.০৯	১৯.৩৫%
অক্টোবর	১০৮৩.৪৯	১১৯৩.৫৯	৩৭৩.৮৪	৩.৩৬	১৯.৬৪	২১৬৬.৭০	১২০৩.৩০	০.৬১	৬০৪৪.৫৩	২৮৮০.০২	৭৬.৫৯	০.০২	২৯৫৬.৬৩	৯০০১.১৬	৭.২০%
ক্রমবর্ধমান	৪২৯৫.৭১	৪৭৩৯.১৭	১৪৬৫.৬৪	১৩.৪১	৫৭.৮০	৭৮০২.৫২	৪৩০৭.২২	১.৮৯	২২৬৮৩.৩৬	১০১৯৬.৪৬	৩০৬.৩৬	০.০৭	১০৫০২.৮৯	৩৩১৮৬.২৫	২৬.৫৫%
নভেম্বর	১০৬৯.৯৬	১১৮৩.০৪	৩৬৬.৫৪	৩.২৭	১৩.৮৪	২২১৪.২১	১৩৩১.২২	০.৪৪	৬১৮২.৫২	২৫৪৯.৮৩	৭৬.৫৯	০.০২	২৬২৬.৪৪	৮৮০৮.৯৬	৭.০৫%
ক্রমবর্ধমান	৫৩৬৫.৬৭	৫৯২২.২১	১৮৩২.১৮	১৬.৬৮	৭১.৬৪	১০০১৬.৭৩	৫৬৩৮.৪৪	২.৩৩	২৮৮৬৫.৮৮	১২৭৪৬.২৯	৩৮২.৯৫	০.০৯	১৩১২৯.৩৩	৪১৯৯৫.২১	৩৩.৬০%
ডিসেম্বর	১০০২.৬২	১০৯৬.৬১	৩৩৯.১১	২.৯৩	১২.০৬	২২৫১.৫৭	১২৮৮.৭৪	০.৬০	৫৯৯৪.২৪	২৮৮৮.৪২	৭৬.৫৯	০.০২	২৯৬৫.০৩	৮৯৫৯.২৭	৭.১৭%
ক্রমবর্ধমান	৬৩৬৮.২৯	৭০১৮.৮২	২১৭১.২৯	১৯.৬১	৮৩.৭০	১২২৬৮.৩০	৬৯২৭.১৮	২.৯৩	৩৪৮৬০.১২	১৫৬৩৪.৭১	৪৫৯.৫৪	০.১১	১৬০৯৪.৩৬	৫০৯৫৪.৪৮	৪০.৭৬%
জানুয়ারী'১৪	১২৫৭.১৪	১৩৯৩.৫৫	৪০৭.৩৩	৩.৯৭	১৯৮.৮৩	২৬২৯.৭৪	১৫৭৭.৭২	০.৬৭	৭৪৬৮.৯৫	২৬৯৭.২৭	৭৬.৫৯	০.০১	২৭৭৩.৮৭	১০২৪২.৮২	৮.১৯%
ক্রমবর্ধমান	৭৬২৫.৪৩	৮৪১২.৩৭	২৫৭৮.৬২	২৩.৫৮	২৮২.৫৩	১৪৮৯৮.০৪	৮৫০৪.৯০	৩.৬০	৪২৩২৯.০৭	১৮৩৩১.৯৮	৫৩৬.১৩	০.১২	১৮৮৬৮.২৩	৬১১৯৭.৩০	৪৮.৯৬%
ফেব্রুয়ারী	১০৬২.১৮	১১৬৮.৫৪	৩৬৬.৩৩	৩.১৮	৩৪৬.৯০	২২৮৯.৯৮	১৫২৪.২৬	০.৪৪	৬৭৬১.৮১	২৫৬৮.১৬	৭৬.৫৯	০.০১	২৬৪৪.৭৬	৯৪০৬.৫৭	৭.৫৩%
ক্রমবর্ধমান	৮৬৮৭.৬১	৯৫৮০.৯১	২৯৪৪.৯৫	২৬.৭৬	৬২৯.৪৩	১৭১৮৮.০২	১০০২৯.১৬	৪.০৪	৪৯০৯০.৮৮	২০৯০০.১৪	৬১২.৭২	০.১৩	২১৫১২.৯৯	৭০৬০৩.৮৭	৫৬.৪৮%
মার্চ	১০৫৫.৮২	১১৬১.৯৭	৩৬৭.৪২	৩.১৮	৩২.৮২	২৭৪৫.০৮	১৬১৩.৯৪	০.৬৬	৬৯৮০.৮৯	৪১৫০.৯৭	৭৬.৫৯	০.০২	৪২২৭.৫৮	১১২০৮.৪৭	৮.৯৭%
ক্রমবর্ধমান	৯৭৪৩.৪৩	১০৭৪২.৮৮	৩৩১২.৩৭	২৯.৯৪	৬৬২.২৫	১৯৯৩৩.১০	১১৬৪৩.১০	৪.৭০	৫৬০৭১.৭৭	২৫০৫১.১১	৬৮৯.৩১	০.১৫	২৫৭৪০.৫৭	৮১৮১২.৩৪	৬৫.৪৫%
এপ্রিল	১১৮২.২৮	১৩০১.৬৩	৪১৩.০৬	৩.২০	১১.৬০	২৭৬৮.২৭	১৬২২.৪১	০.৭০	৭৩০৩.১৫	৪৫৮২.০০	৭৬.৮৩	০.০২	৪৬৫৮.৮৫	১১৯৬২.০০	৯.৫৭%
ক্রমবর্ধমান	১০৯২৫.৭১	১২০৪৪.৫১	৩৭২৫.৪৩	৩৩.১৪	৬৭৩.৮৫	২২৭০১.৩৭	১৩২৬৫.৫১	৫.৪০	৬৩৩৭৪.৯২	২৯৬৩৩.১১	৭৬৬.১৪	০.১৭	৩০৩৯৯.৪২	৯৩৭৭৪.৩৪	৭৫.০২%
মে	১১৩০.৯৫	১২৩৬.৬৪	৩৯০.৬৪	৪.০০	১৪.৩৭	২৯৪৭.৪৮	১৭৪৮.৮৬	০.৬৫	৭৪৭৩.৫৯	৪৯৭৫.০০	৭৬.৮৩	০.০২	৫০৫১.৮৫	১২৫২৫.৪৪	১০.০২%
ক্রমবর্ধমান	১২০৫৬.৬৬	১৩২৮১.১৫	৪১১৬.০৭	৩৭.১৪	৬৮৮.২২	২৫৬৪৮.৮৫	১৫০১৪.৩৭	৬.০৫	৭০৮৪৮.৫১	৩৪৬০৮.১১	৮৪২.৯৭	০.১৯	৩৫৪৫১.২৭	১০৬২৯৯.৭৮	৮৫.০৪%
জুন'১৪	১৩৭৮.৮০	১৫২৮.৩২	৪৬৮.০০	৩.৮৬	৯.৫৯	৪২৮৭.৭২	১১৯৪.০২	১.১৮	৮৮৭১.৪৯	৯৭৫১.৮৯	৭৬.৮৩	০.০১	৯৮২৮.৭৩	১৮৭০০.২২	১৪.৯৬%
ক্রমবর্ধমান	১৩৪৩৫.৪৬	১৪৮০৯.৪৭	৪৫৮৪.০৭	৪১.০০	৬৯৭.৮১	২৯৯৩৬.৫৭	১৬২০৮.৩৯	৭.২৩	৭৯৭২০.০০	৪৪৩৬০.০০	৯১৯.৮০	০.২০	৪৫২৮০.০০	১২৫০০০.০০	১০০.০০%

সারণী-১৬

২০১৩-১৪ অর্থবছরে প্রত্যক্ষ কর ও পরোক্ষ করের খাতভিত্তিক মাসওয়ারী রাজস্ব আদায়

(সংখ্যাসমূহ কোটি টাকায়)

মাস	পরোক্ষ কর									প্রত্যক্ষ কর				সর্বমোট (৯+১৩)	সর্বমোট আদায়ের শতকরা হার
	আমদানি শুল্ক	মূসক (আমদানি)	সম্পূরক শুল্ক (আমদানি)	রপ্তানি শুল্ক	আবগারী শুল্ক	মূসক (স্থানীয়)	সম্পূরক শুল্ক (স্থানীয়)	টার্ণওভার কর	মোট	আয়কর	বৈদেশিক ভ্রমণ কর	অন্যান্য কর	মোট		
(১)	(২)	(৩)	(৪)		(৫)	(৬)	(৭)	(৮)	(৯)	(১০)	(১১)	(১২)	(১৩)	(১৪)	(১৫)
জুলাই'১৩	১১৯২.৩১	১৩৬৩.৮০	৪১৩.৬৭	৪.৪৫	১২.০৯	২০৪৮.৮২	৮৩৭.৬২	০.৩২	৫৮৭৩.০৮	১৮৬৪.৬৫	৪৮.৭৬	০.০৭	১৯১৩.৪৮	৭৭৮৬.৫৬	৬.৪৪%
আগষ্ট	৯৪১.৮৬	১০৭৯.০৯	২৯৫.৯৬	৪.৬৫	১৬.৪৯	১৮৯৭.০২	৯৩৭.৩৮	০.২১	৫১৭২.৬৬	১৯৮৬.৮১	৪৭.৯৩	০.০৫	২০৩৪.৭৯	৭২০৭.৪৫	৫.৯৭%
ক্রমবর্ধমান	২১৩৪.১৭	২৪৪২.৮৯	৭০৯.৬৩	৯.১০	২৮.৫৮	৩৯৪৫.৮৪	১৭৭৫.০০	০.৫৩	১১০৪৫.৭৪	৩৮৫১.৪৬	৯৬.৬৯	০.১২	৩৯৪৮.২৭	১৪৯৯৪.০১	১২.৪১%
সেপ্টেম্বর	১১৬৪.০৮	১২৬৬.৯৩	৩৮৮.৪১	৩.১৭	১৫.৬৮	২১৭৩.২৩	১১৩৭.২২	০.৩৫	৬১৪৯.০৭	৩৪৬০.৬০	৫০.২৫	০.০৬	৩৫১০.৯১	৯৬৫৯.৯৮	৮.০০%
ক্রমবর্ধমান	৩২৯৮.২৫	৩৭০৯.৮২	১০৯৮.০৪	১২.২৭	৪৪.২৬	৬১১৯.০৭	২৯১২.২২	০.৮৮	১৭১৯৪.৮১	৭৩১২.০৬	১৪৬.৯৪	০.১৮	৭৪৫৯.১৮	২৪৬৫৩.৯৯	২০.৪১%
অক্টোবর	১০২৩.৮৫	১১৫৮.২৪	৩৫৭.১৪	৪.০২	১৪.৬১	২০৯৮.৯৯	১২২৬.৭১	০.২৯	৫৮৮৩.৮৫	২৯৫৮.৫৬	৬১.৬৭	০.০০	৩০২০.২৩	৮৯০৪.০৮	৭.৩৭%
ক্রমবর্ধমান	৪৩২২.১০	৪৮৬৮.০৬	১৪৫৫.১৮	১৬.২৯	৫৮.৮৭	৮২১৮.০৬	৪১৩৮.৯৩	১.১৭	২৩০৭৮.৬৬	১০২৭০.৬২	২০৮.৬১	০.১৮	১০৪৭৯.৪১	৩৩৫৫৮.০৭	২৭.৭৮%
নভেম্বর	৯৭০.৬৮	১১৬৬.৩৩	৩৪৪.০৩	২.৩২	১৬.০০	২১১১.০৩	১০৬৭.৪৭	০.২৫	৫৬৭৮.১১	২৬০০.৬২	৫৩.৯১	০.০৮	২৬৫৪.৬১	৮৩৩২.৭২	৬.৯০%
ক্রমবর্ধমান	৫২৯২.৭৮	৬০৩৪.৩৯	১৭৯৯.২১	১৮.৬১	৭৪.৮৭	১০৩২৯.০৯	৫২০৬.৪০	১.৪২	২৮৭৫৬.৭৭	১২৮৭১.২৪	২৬২.৫২	০.২৬	১৩১৩৪.০২	৪১৮৯০.৭৯	৩৪.৬৭%
ডিসেম্বর	১০৭৩.৭৬	১১৯০.১৬	২৮৮.২২	৪.৩৩	১৫.৬৭	২১২৫.৪১	১০১১.২৪	০.৪২	৫৭০৯.২১	৩০২৪.৩১	৫১.১১	০.০০	৩০৭৫.৪২	৮৭৮৪.৬৩	৭.২৭%
ক্রমবর্ধমান	৬৩৬৬.৫৪	৭২২৪.৫৫	২০৮৭.৪৩	২২.৯৪	৯০.৫৪	১২৪৫৪.৫০	৬২১৭.৬৪	১.৮৪	৩৪৪৬৫.৯৮	১৫৮৯৫.৫৫	৩১৩.৬৩	০.২৬	১৬২০৯.৪৪	৫০৬৭৫.৪২	৪১.৯৪%
জানুয়ারী'১৪	১০৭৫.৪৬	১২১৩.৯৯	৩১৮.৪৩	৪.২৮	২৪২.১০	২২৯৩.৮৪	১২১৯.৮৭	০.৪৬	৬৩৬৮.৪৩	২৭৪২.০৬	৪৮.৯৬	০.০০	২৭৯১.০২	৯১৫৯.৪৫	৭.৫৮%
ক্রমবর্ধমান	৭৪৪২.০০	৮৪৩৮.৫৪	২৪০৫.৮৬	২৭.২২	৩৩২.৬৪	১৪৭৪৮.৩৪	৭৪৩৭.৫১	২.৩০	৪০৮৩৪.৪১	১৮৬৩৭.৬১	৩৬২.৫৯	০.২৬	১৯০০০.৪৬	৫৯৮৩৪.৮৭	৪৯.৫২%
ফেব্রুয়ারী	১০৪০.২১	১২৫৫.১৫	৩২৫.১২	২.৬২	৩৬৭.৯৯	২২৪২.৪৭	১০৬৬.৬৭	০.৩৬	৬৩০০.৫৯	২৫১৪.৮২	৪৮.৪৫	০.০১	২৫৬৩.২৮	৮৮৬৩.৮৭	৭.৩৪%
ক্রমবর্ধমান	৮৪৮২.২১	৯৬৯৩.৬৯	২৭৩০.৯৮	২৯.৮৪	৭০০.৬৩	১৬৯৯০.৮১	৮৫০৪.১৮	২.৬৬	৪৭১৩৫.০০	২১১৫২.৪৩	৪১১.০৪	০.২৭	২১৫৬৩.৭৪	৬৮৬৯৮.৭৪	৫৬.৮৬%
মার্চ	১১৪৩.৬১	১২০৮.৭৭	৩৪০.১৫	২.০৮	৭২.০৪	২৫৪৫.৭৮	১২৮১.১৬	০.৫১	৬৫৯৪.১০	৪১৩৩.৭৩	৫০.৯৩	০.০১	৪১৮৪.৬৭	১০৭৭৮.৭৭	৮.৯২%
ক্রমবর্ধমান	৯৬২৫.৮২	১০৯০২.৪৬	৩০৭১.১৩	৩১.৯২	৭৭২.৬৭	১৯৫৩৬.৫৯	৯৭৮৫.৩৪	৩.১৭	৫৩৭২৯.১০	২৫২৮৬.১৬	৪৬১.৯৭	০.২৮	২৫৭৪৮.৪১	৭৯৪৭৭.৫১	৬৫.৭৮%
এপ্রিল	১২৮০.১৪	১৩২২.৬৯	৪০৩.৪১	৩.৩৮	১৩.৩৩	২৯১২.০১	১৩৭০.৭৯	০.৪৪	৭৩০৬.১৯	৪০০৬.৮৫	৫৬.৯১	০.০১	৪০৬৩.৭৭	১১৩৬৯.৯৬	৯.৪১%
ক্রমবর্ধমান	১০৯০৫.৯৬	১২২২৫.১৫	৩৪৭৪.৫৪	৩৫.৩০	৭৮৬.০০	২২৪৪৮.৬০	১১১৫৬.১৩	৩.৬১	৬১০৩৫.২৯	২৯২৯৩.০১	৫১৮.৮৮	০.২৯	২৯৮১২.১৮	৯০৮৪৭.৪৭	৭৫.১৯%
মে	১২৬৯.৮৪	১৪১৮.৭৪	৪৩৮.১৩	২.৭৯	১৯.৬৮	৩২৫৭.৬০	১৩১৫.১০	০.৪০	৭৭২২.২৮	৪৭৩৮.৩৭	৫৫.৮০	০.০১	৪৭৯৪.১৮	১২৫১৬.৪৬	১০.৩৬%
ক্রমবর্ধমান	১২১৭৫.৭৯	১৩৬৪৩.৮৯	৩৯১২.৬৭	৩৮.০৯	৮০৫.৬৮	২৫৭০৬.২০	১২৪৭১.২৩	৪.০১	৬৮৭৫৭.৫৬	৩৪০৩১.৩৮	৫৭৪.৬৮	০.৩০	৩৪৬০৬.৩৬	১০৩৩৬৩.৯২	৮৫.৫৫%
জুন'১৪	১৪০০.০৮	১৬৪৭.৪১	৪২৩.১০	৩.৮৯	১৬.৭১	৩৫৪৫.৯১	১১৭৫.৯৬	০.৭১	৮২১৩.৭৭	৯১৭৫.৮৯	৬৬.২৬	০.০১	৯২৪২.১৬	১৭৪৫৫.৯৩	১৪.৪৫%
ক্রমবর্ধমান	১৩৫৭৫.৮৭	১৫২৯১.৩০	৪৩৩৫.৭৭	৪১.৯৮	৮২২.৩৯	২৯২৫২.১১	১৩৬৪৭.১৯	৪.৭২	৭৬৯৭১.৩৩	৪৩২০৭.২৭	৬৪০.৯৪	০.৩১	৪৩৮৪৮.৫২	১২০৮১৯.৮৫	১০০.০০%

সারণী-১৭

২০০৮-০৯ অর্থবছর হতে ২০১৩-১৪ অর্থবছর পর্যন্ত খাতওয়ারী অর্ধবার্ষিকভিত্তিক রাজস্ব আদায় পরিস্থিতি

(সংখ্যাসমূহ কোটি টাকায়)

খাতের নাম		২০০৮-০৯		২০০৯-১০		২০১০-১১		২০১১-১২		২০১২-১৩		২০১৩-১৪	
		জুলাই'০৮-ডিসেম্বর'০৮	জানুয়ারী'০৯-জুন'০৯	জুলাই'০৯-ডিসেম্বর'০৯	জানুয়ারী'১০-জুন'১০	জুলাই'১০-ডিসেম্বর'১০	জানুয়ারী'১১-জুন'১১	জুলাই'১১-ডিসেম্বর'১১	জানুয়ারী'১২-জুন'১২	জুলাই'১২-ডিসেম্বর'১২	জানুয়ারী'১৩-জুন'১৩	জুলাই'১৩-ডিসেম্বর'১৩	জানুয়ারী'১৪-জুন'১৪
(১)		(২)	(৩)	(৪)	(৫)	(৬)	(৭)	(৮)	(৯)	(১০)	(১১)	(১২)	(১৩)
আমদানি শুল্ক		৪৩৩৫.৪২	৫০৩৫.৮১	৪৩৪০.৪২	৪৬৫৬.৭০	৫১২৮.১৭	৬৪৪৮.৭৫	৫৯৬০.৮৮	৭১৯২.৬২	৬৩৩৫.৯৮	৬৯২৩.৪৪	৬৩৬৬.৫৪	৭২০৯.৩৩
মূল্য সংযোজন কর (আমদানি পর্যায়ে)		৪১৪৩.৬৭	৫০৩৭.৭৭	৪৬৯৪.৬০	৫৯৫৬.৬০	৫৬৮৬.৩৫	৬৬৭১.৩৫	৬১৩৪.৯৯	৭৬৫৭.৬৩	৬৮০৭.০৮	৮০০৮.০৮	৭২২৪.৫৫	৮০৬৬.৭৫
সম্পূরক শুল্ক (আমদানি পর্যায়ে)		১১১২.৮৬	১২০৫.৩৮	১৪৮১.৬৫	১৭২১.৫০	১৮৫৫.৮৮	২১৪০.৩৫	২২১৪.৩৩	২১৫৩.৩৮	২২৬২.৫৩	১৯৪১.৯৩	২০৮৭.৪৩	২২৪৮.৩৪
রপ্তানি শুল্ক **						২০.৭৯	৭.৯২	৩৪.৪৩	৪.৫২	২৩.৭৪	৯.৭৩	২২.৯৪	১৯.০৪
মোট		**৯৫৯১.৯৫**	**১১২৭৮.৯৬**	**১০৫১৬.৬৭**	**১২৩৩৪.৮০**	**১২৬৯১.১৮**	**১৫২৬৮.৩৭**	**১৪৩৪৪.৬৩**	**১৭০০৮.১৫**	**১৫৪২৯.৩৩**	**১৬৮৮৩.১৮**	**১৫৭০১.৪৬**	**১৭৫৪৩.৪৬**
আবগারী শুল্ক		৩.৫৬	২৩৪.৭৮	৯.৯৯	৩৩৭.৫০	৫.৬৬	৪৮০.৫২	৭৭.১৩	৫৮৩.২৩	১০৫.৮৮	৬৬৬.৬৫	৯০.৫৪	৭৩১.৮৫
মূল্য সংযোজন কর (স্থানীয় পর্যায়ে)		৪৭৮০.৫৫	৬১৮৪.৮৬	৬১৩৭.৮৮	৭৬৭৮.৯৭	৮০৬৭.২২	৯৭৬৫.৭৬	৯১০৭.১৪	১২৮৭৭.৬৭	১০৯৩৭.১৭	১৫৪৩০.০৯	১২৪৫৪.৫০	১৬৭৯৭.৬১
সম্পূরক শুল্ক (স্থানীয় পর্যায়ে)		২৮৯৫.০১	৩২৭৮.৪৬	৩৫৫৮.৭৫	৪০৩৪.৫৯	৪৫৬৪.৭১	৫১৩৬.৪৮	৫২২৭.৬২	৬৬৯৬.৩৫	৫১৬২.৩৪	৬৮২২.৯৫	৬২১৭.৬৪	৭৪২৯.৫৫
টার্ণওভার কর		১.৯৯	২.৯২	১.৯৫	২.৭২	১.৩৯	২.২৪	১.৩৫	২.১৪	১.৫৪	২.১৪	১.৮৪	২.৮৮
মোট		**৭৬৮১.১১**	**৯৭০১.০২**	**৯৭০৮.৫৭**	**১২০৫৩.৭৮**	**১২৬৩৮.৯৮**	**১৫৩৮৫.০০**	**১৪৪১৩.২৪**	**২০১৫৯.৩৯**	**১৬২০৬.৯৩**	**২২৯২১.৮৩**	**১৮৭৬৪.৫২**	**২৪৯৬১.৮৯**
মোট পরোক্ষ কর		১৭২৭৩.০৬	২০৯৭৯.৯৮	২০২২৫.২৪	২৪৩৮৮.৫৮	২৫৩৩০.১৬	৩০৬৫৩.৩৭	২৮৭৫৭.৮৭	৩৭১৬৭.৫৪	৩১৬৩৬.২৬	৩৯৮০৫.০১	৩৪৪৬৫.৯৮	৪২৫০৫.৩৫
মূল্য সংযোজন কর (আমদানি+স্থানীয়)		৮৯২৪.২২	১১২২২.৬৩	১০৮৩২.৪৮	১৩৬৩৫.৫৭	১৩৭৫৩.৫৭	১৬৪৩৭.১১	১৫২৪২.১৩	২০৫৩৫.৩০	১৭৭৪৪.২৫	২৩৪৩৮.১৭	১৯৬৭৯.০৫	২৪৮৬৪.৩৬
সম্পূরক শুল্ক (আমদানি+স্থানীয়)		৪০০৭.৮৭	৪৪৮৩.৮৪	৫০৪০.৪০	৫৭৫৬.০৯	৬৪২০.৫৯	৭২৭৬.৮৩	৭৪৪১.৯৫	৮৮৪৯.৭৩	৭৪২৪.৮৭	৮৭৬৪.৮৮	৮৩০৫.০৭	৯৬৭৭.৮৯
আয়কর		**৪৯২৩.৭৯**	**৮৯৩৩.৯৫**	**৫৯৮৫.৪৭**	**১১০৫৬.৮১**	**৮০৪২.১০**	**১৪৯৬৫.৪৩**	**১০০৭৭.২৯**	**১৮৫৭৫.১৪**	**১২৯৮৪.৯৩**	**২৪১৩৫.৭২**	**১৫৮৯৫.৫৫**	**২৭৩১১.৭২**
অন্যান্য কর	(ক) বৈদেশিক ভ্রমণ কর	২১৯.৪৮	১৯৬.৮৭	১৮৪.৫২	২০১.৪০	২১২.৩৫	১৯৯.৬১	২২৯.১০	২৫১.৯৪	৩০৩.১৫	২৮৫.৬১	৩১৩.৬৩	৩২৭.৩১
	(খ) অন্যান্য কর	০.০৫	০.০৭	০.০১	০.১৩	০.০৫	০.০৩	০.০৩	০.০৮	০.০৬	০.৯৯	০.২৬	০.০৫
	মোট	**২১৯.৫৩**	**১৯৬.৯৪**	**১৮৪.৫৩**	**২০১.৫৩**	**২১২.৪০**	**১৯৯.৬৪**	**২২৯.১৩**	**২৫২.০২**	**৩০৩.২১**	**২৮৬.৬০**	**৩১৩.৮৯**	**৩২৭.৩৬**
মোট প্রত্যক্ষ কর		**৫১৪৩.৩২**	**৯১৩০.৮৯**	**৬১৭০.০০**	**১১২৫৮.৩৪**	**৮২৫৪.৫০**	**১৫১৬৫.০৭**	**১০৩০৬.৪২**	**১৮৮২৭.১৬**	**১৩২৮৮.১৪**	**২৪৪২২.৩২**	**১৬২০৯.৪৪**	**২৭৬৩৯.০৮**
সর্বমোট		**২২৪১৬.৩৮**	**৩০১১০.৮৭**	**২৬৩৯৫.২৪**	**৩৫৬৪৬.৯২**	**৩৩৫৮৪.৬৬**	**৪৫৮১৮.৪৪**	**৩৯০৬৪.২৯**	**৫৫৯৯৪.৭০**	**৪৪৯২৪.৪০**	**৬৪২২৭.৩৩**	**৫০৬৭৫.৪২**	**৭০১৪৪.৪৩**

সারণী - ১৮

২০১৩-১৪ অর্থবছরে জাতীয় রাজস্ব বোর্ডের বকেয়া রাজস্ব ও আদায়কৃত বকেয়া রাজস্ব

(সংখ্যাসমুহ কোটি টাকায়)

খাতের নাম		বকেয়া রাজস্বের পরিমাণ	আদায়কৃত বকেয়া রাজস্বের পরিমাণ
(১)		(২)	(৩)
ক) প্রত্যক্ষ কর			
	আয়কর	১০১৩৫.৮৬	১১৮৩.৭৯
	অন্যান্য কর	০.০০	০.০০
মোট		১০১৩৫.৮৬	১১৮৩.৭৯
খ) পরোক্ষ কর			
	আমদানি ও রপ্তানি পর্যায়ে	৫৭৩১.৩২	১১৭.৯৪
	স্থানীয় পর্যায়ে	১৮১৬৫.৫৪	৩৭৩.১০
মোট		২৩৮৯৬.৮৬	৪৯১.০৪
সর্বমোট (প্রত্যক্ষ কর + পরোক্ষ কর)		৩৪০৩২.৭২	১৬৭৪.৮৩

সারণী - ১৯

২০১৩-১৪ অর্থবছরে জাতীয় রাজস্ব বোর্ড ও এর নিয়ন্ত্রণাধীন প্রত্যক্ষ কর ও পরোক্ষ কর সংশ্লিষ্ট দপ্তরসমূহের প্রশাসনিক ব্যয়ের বাজেট ও প্রকৃত প্রশাসনিক ব্যয়

(সংখ্যাসমূহ কোটি টাকায়)

ক্রমিক নং	ব্যায়ের খাতের নাম	বাজেটে ব্যয় বরাদ্দের পরিমাণ (কোটি টাকায়)	প্রকৃত ব্যয়ের পরিমাণ (কোটি টাকায়)
(১)	(২)	(৩)	(৪)
০১।	জাতীয় রাজস্ব বোর্ডঃ		
ক)	জাতীয় রাজস্ব বোর্ড (সদর)	৩০৮.২৬	৩০৮.২৬
খ)	ব্যান্ডরোল, স্ট্যাম্প ও লেবেল মুদ্রণ	২১০.০০	১১০.০০
গ)	পিএসআই ফি	৫০.০০	০.০০
ঘ)	শুল্ক অফিস, ব্রাসেল্‌স্	১.৮০	১.৮০
চ)	পুরস্কার		
	জাতীয় রাজস্ব বোর্ড (সদর)	৩.৪০	৩.৪০
	প্রত্যক্ষ কর	৩.১৮	৩.১৮
	পরোক্ষ কর	৪.৪০	৪.৪০
	বর্ডার গার্ড অব বাংলাদেশ (বিজিবি)	০.৯০	০.৯০
	বাংলাদেশ পুলিশ	০.৪০	০.৪০
	বাংলাদেশ নৌবাহিনী	০.১০	০.১০
	বাংলাদেশ কোষ্ট গার্ড	০.১২	০.১২
	মোট (পুরস্কার)	১২.৫০	১২.৫০
মোট		৫৮২.৫৬	৪৩২.৫৬
০২।	প্রত্যক্ষ কর	২৫৩.২২	২৫৩.২২
০৩।	পরোক্ষ কর	২৫২.৫৯	২৫২.৫৯
মোট		৫০৫.৮১	৫০৫.৮১
সর্বমোট		**১০৮৮.৩৭**	**৯৩৮.৩৭**

সারণী-২০

২০১৩-১৪ অর্থবছরে রাজস্ব আদায়ের বিপরীতে জাতীয় রাজস্ব বোর্ডের প্রশাসনিক ব্যয়

ক্রমিক নং	দপ্তরের নাম	আদায়কৃত রাজস্বের পরিমাণ (কোটি টাকায়)	প্রশাসনিক ব্যয় (পুরস্কার, পিএসআই ফি, ব্যান্ডরোল এবং ষ্ট্যাম্প মুদ্রণ ব্যয়সহ) (কোটি টাকায়)	প্রতি ১০০ টাকা আদায়ের জন্যে প্রশাসনিক ব্যয় (পুরস্কার, পিএসআই ফি, ব্যান্ডরোল এবং ষ্ট্যাম্প মুদ্রণ ব্যয়সহ) (টাকায়)	প্রশাসনিক ব্যয় (পিএসআই ফি, ব্যান্ডরোল এবং ষ্ট্যাম্প মুদ্রণ ব্যয় ব্যতীত) (কোটি টাকায়)	প্রতি ১০০ টাকা আদায়ের জন্যে প্রশাসনিক ব্যয় (পিএসআই ফি, ব্যান্ডরোল এবং ষ্ট্যাম্প মুদ্রণ ব্যয় ব্যতীত) (টাকায়)
(১)	(২)	(৩)	(৪)	(৫)	(৬)	(৭)
০১।	জাতীয় রাজস্ব বোর্ড	১২০৮১৯.৮৫	৯৩৮.৩৭	০.৭৮	৮২৮.৩৭	০.৬৯

সারণী-২০(ক)

২০১৩-১৪ অর্থবছরে আদায়কৃত প্রত্যক্ষ কর ও পরোক্ষ করের ক্ষেত্রে প্রশাসনিক ব্যয়

ক্রমিক নং	খাতের নাম	আদায়কৃত রাজস্বের পরিমাণ (কোটি টাকায়)	প্রশাসনিক ব্যয় (পুরস্কার, পিএসআই ফি, ব্যান্ডরোল এবং ষ্ট্যাম্প মুদ্রণ ব্যয়সহ) (কোটি টাকায়)	প্রতি ১০০ টাকা আদায়ের জন্যে প্রশাসনিক ব্যয় (পুরস্কার, পিএসআই ফি, ব্যান্ডরোল এবং ষ্ট্যাম্প মুদ্রণ ব্যয়সহ) (টাকায়)	প্রশাসনিক ব্যয় (পিএসআই ফি, ব্যান্ডরোল এবং ষ্ট্যাম্প মুদ্রণ ব্যয় ব্যতীত) (কোটি টাকায়)	প্রতি ১০০ টাকা আদায়ের জন্যে প্রশাসনিক ব্যয় (পিএসআই ফি, ব্যান্ডরোল এবং ষ্ট্যাম্প মুদ্রণ ব্যয় ব্যতীত) (টাকায়)
(১)	(২)	(৩)	(৪)	(৫)	(৬)	(৭)
০১।	প্রত্যক্ষ কর	৪৩৮৪৮.৫২	২৫৬.৪০	০.৫৮	২৫৬.৪০	০.৫৮
০২।	পরোক্ষ কর	৭৬৯৭১.৩৩	৩৭০.৩১	০.৪৮	২৬০.৩১	০.৩৪

সারণী-২১

২০১৩-১৪ অর্থবছরে জাতীয় রাজস্ব বোর্ড এবং এর নিয়ন্ত্রণাধীন দপ্তরসমূহের জনবল

জাতীয় রাজস্ব বোর্ড এবং নিয়ন্ত্রণাধীন দপ্তর সমূহের ঃ

ক্রমিক নং	শ্রেণি	অনুমোদিত পদের সংখ্যা	কর্মরত জনবলের সংখ্যা	শূণ্য পদের সংখ্যা
(১)	(২)	(৩)	(৪)	(৫)
০১।	প্রথম শ্রেণি	২৫২৫	১৪৬৯	১০৫৬
০২।	দ্বিতীয় শ্রেণি	৫৯৪০	২২৮১	৩৬৫৯
০৩।	তৃতীয় শ্রেণি	১০০৯০	৫৫০৬	৪৫৮৪
০৪।	চতুর্থ শ্রেণি	৩৫৮১	২৫৭৫	১০০৬
মোট		২২১৩৬	১১৮৩১	১০৩০৫

(ক) জাতীয় রাজস্ব বোর্ড (সদর দপ্তর) ঃ

ক্রমিক নং	শ্রেণি	অনুমোদিত পদের সংখ্যা	কর্মরত জনবলের সংখ্যা	শূণ্য পদের সংখ্যা
(১)	(২)	(৩)	(৪)	(৫)
০১।	প্রথম শ্রেণি	১৬৪	১১২	৫২
০২।	দ্বিতীয় শ্রেণি	৮	৬	২
০৩।	তৃতীয় শ্রেণি	৩১৮	২৬০	৫৮
০৪।	চতুর্থ শ্রেণি	১২৪	৮৭	৩৭
মোট		৬১৪	৪৬৫	১৪৯

(খ) নিয়ন্ত্রণাধীন দপ্তরসমূহের তথ্যাবলী ঃ

(১) প্রত্যক্ষ কর (আয়কর অঞ্চল ও অন্যান্য দপ্তরসমূহ) ঃ

ক্রমিক নং	শ্রেণি	অনুমোদিত পদের সংখ্যা	কর্মরত জনবলের সংখ্যা	শূণ্য পদের সংখ্যা
(১)	(২)	(৩)	(৪)	(৫)
০১।	প্রথম শ্রেণি	৯১৭	৫৬৩	৩৫৪
০২।	দ্বিতীয় শ্রেণি	১২৬৩	৪৮৫	৭৭৮
০৩।	তৃতীয় শ্রেণি	৪০৮২	২৯১৫	১১৬৭
০৪।	চতুর্থ শ্রেণি	২৭০৯	২১৯৩	৫১৬
মোট		৮৯৭১	৬১৫৬	২৮১৫

২) পরোক্ষ কর (কাস্টম হাউস, শুল্ক, আবগারী ও মূসক কমিশনারেট ও অন্যান্য দপ্তরসমূহ) ঃ

ক্রমিক নং	শ্রেণি	অনুমোদিত পদের সংখ্যা	কর্মরত জনবলের সংখ্যা	শূণ্য পদের সংখ্যা
(১)	(২)	(৩)	(৪)	(৫)
০১।	প্রথম শ্রেণি	১৪৪৪	৭৯৪	৬৫০
০২।	দ্বিতীয় শ্রেণি	৪৬৬৯	১৭৯০	২৮৭৯
০৩।	তৃতীয় শ্রেণি	৫৬৯০	২৩৩১	৩৩৫৯
০৪।	চতুর্থ শ্রেণি	৭৪৮	২৯৫	৪৫৩
মোট		১২৫৫১	৫২১০	৭৩৪১

সারণী-২১(ক)

২০১১-তে জাতীয় রাজস্ব বোর্ডে ব্যাপক প্রশাসনিক পুনর্বিন্যাসের পূর্বে জাতীয় রাজস্ব বোর্ড এবং এর নিয়ন্ত্রণাধীন দপ্তরসমূহের জনবল

জাতীয় রাজস্ব বোর্ড এবং নিয়ন্ত্রণাধীন দপ্তর সমূহের ঃ

ক্রমিক নং	শ্রেণি	অনুমোদিত পদের সংখ্যা	কর্মরত জনবলের সংখ্যা	শূণ্য পদের সংখ্যা
(১)	(২)	(৩)	(৪)	(৫)
০১।	প্রথম শ্রেণি	১৩৪৮	১০৯৮	২৫০
০২।	দ্বিতীয় শ্রেণি	২৭৮৫	১৭৭৪	১০১১
০৩।	তৃতীয় শ্রেণি	৬৯১০	৪৪৮৮	২৪২২
০৪।	চতুর্থ শ্রেণি	২২৩২	১৮১৯	৪১৩
মোট		১৩২৭৫	৯১৭৯	৪০৯৬

সারণী-২২

২০১৩-১৪ অর্থবছরে বৈদেশিক ভ্রমণ কর, অন্যান্য করের মাসভিত্তিক আদায়

(সংখ্যাসমূহ কোটি টাকায়)

মাস	বৈদেশিক ভ্রমণ কর	* অন্যান্য কর	মোট
(১)	(২)	(৩)	(৪)
জুলাই'১৩	৪৮.৭৬	০.০৭	৪৮.৮৩
আগষ্ট	৪৭.৯৩	০.০৫	৪৭.৯৮
ক্রমবর্ধমান	**৯৬.৬৯**	**০.১২**	**৯৬.৮১**
সেপ্টেম্বর	৫০.২৫	০.০৬	৫০.৩১
ক্রমবর্ধমান	**১৪৬.৯৪**	**০.১৮**	**১৪৭.১২**
অক্টোবর	৬১.৬৭	০.০০	৬১.৬৭
ক্রমবর্ধমান	**২০৮.৬১**	**০.১৮**	**২০৮.৭৯**
নভেম্বর	৫৩.৯১	০.০৮	৫৩.৯৯
ক্রমবর্ধমান	**২৬২.৫২**	**০.২৬**	**২৬২.৭৮**
ডিসেম্বর	৫১.১১	০.০০	৫১.১১
ক্রমবর্ধমান	**৩১৩.৬৩**	**০.২৬**	**৩১৩.৮৯**
জানুয়ারী'১৪	৪৮.৯৬	০.০০	৪৮.৯৬
ক্রমবর্ধমান	**৩৬২.৫৯**	**০.২৬**	**৩৬২.৮৫**
ফেব্রুয়ারী	৪৮.৪৫	০.০১	৪৮.৪৬
ক্রমবর্ধমান	**৪১১.০৪**	**০.২৭**	**৪১১.৩১**
মার্চ	৫০.৯৩	০.০১	৫০.৯৪
ক্রমবর্ধমান	**৪৬১.৯৭**	**০.২৮**	**৪৬২.২৫**
এপ্রিল	৫৬.৯১	০.০১	৫৬.৯২
ক্রমবর্ধমান	**৫১৮.৮৮**	**০.২৯**	**৫১৯.১৭**
মে	৫৫.৮০	০.০১	৫৫.৮১
ক্রমবর্ধমান	**৫৭৪.৬৮**	**০.৩০**	**৫৭৪.৯৮**
জুন'১৪	৬৬.২৬	০.০১	৬৬.২৭
ক্রমবর্ধমান	**৬৪০.৯৪**	**০.৩১**	**৬৪১.২৫**

* অন্যান্য করের আদায় কর অঞ্চল-০১, ০৩, ০৪, চট্টগ্রাম ও কর অঞ্চল-কুমিল্লা ব্যতিরেকে অন্য কোন কর অঞ্চলে নাই। অন্যান্য করের আদায় মূলতঃ আপীল ফি, কপিয়িং ফি এবং রিভিউ ফি হতে দেখানো হয়।

সারণী-২৩

২০১৩-১৪ অর্থবছরে কর অঞ্চলভিত্তিক মাসওয়ারী বৈদেশিক ভ্রমণ কর আদায়

(সংখ্যাসমহ কোটি টাকায়)

মাস	কর অঞ্চল-১, ঢাকা	কর অঞ্চল-২, চট্টগ্রাম	কর অঞ্চল, খুলনা	কর অঞ্চল, রাজশাহী	কর অঞ্চল, রংপুর	কর অঞ্চল, সিলেট	কর অঞ্চল, কুমিল্লা	মোট
(১)	(২)	(৩)	(৪)	(৫)	(৬)	(৭)	(৮)	(৯)
জুলাই'১৩	৪৭.৪০	০.১৯	০.৯৫	০.০৭	০.০৭	০.০৩	০.০৫	৪৮.৭৬
আগষ্ট	৪৬.৮২	০.০৫	০.৮৩	০.০৬	০.০৯	০.০৩	০.০৫	৪৭.৯৩
ক্রমবর্ধমান	**৯৪.২২**	**০.২৪**	**১.৭৮**	**০.১৩**	**০.১৬**	**০.০৬**	**০.১০**	**৯৬.৬৯**
সেপ্টেম্বর	৪৯.২১	০.০৪	০.৭৭	০.০৭	০.০৯	০.০২	০.০৫	৫০.২৫
ক্রমবর্ধমান	**১৪৩.৪৩**	**০.২৮**	**২.৫৫**	**০.২০**	**০.২৫**	**০.০৮**	**০.১৫**	**১৪৬.৯৪**
অক্টোবর	৬০.১০	০.১২	১.২৭	০.০৭	০.০৭	০.০৪	০.০০	৬১.৬৭
ক্রমবর্ধমান	**২০৩.৫৩**	**০.৪০**	**৩.৮২**	**০.২৭**	**০.৩২**	**০.১২**	**০.১৫**	**২০৮.৬১**
নভেম্বর	৫২.৫৪	০.০৫	১.১৪	০.০৭	০.০৯	০.০২	০.০০	৫৩.৯১
ক্রমবর্ধমান	**২৫৬.০৭**	**০.৪৫**	**৪.৯৬**	**০.৩৪**	**০.৪১**	**০.১৪**	**০.১৫**	**২৬২.৫২**
ডিসেম্বর	৪৯.৭৪	০.১৫	১.০৩	০.০৭	০.০৭	০.০২	০.০৩	৫১.১১
ক্রমবর্ধমান	**৩০৫.৮১**	**০.৬০**	**৫.৯৯**	**০.৪১**	**০.৪৮**	**০.১৬**	**০.১৮**	**৩১৩.৬৩**
জানুয়ারী'১৪	৪৭.৬৫	০.০৪	১.১০	০.০৭	০.০৭	০.০০	০.০৩	৪৮.৯৬
ক্রমবর্ধমান	**৩৫৩.৪৬**	**০.৬৪**	**৭.০৯**	**০.৪৮**	**০.৫৫**	**০.১৬**	**০.২১**	**৩৬২.৫৯**
ফেব্রুয়ারী	৪৬.৭৬	০.০৫	১.৪৫	০.০৮	০.০৭	০.০০	০.০৪	৪৮.৪৫
ক্রমবর্ধমান	**৪০০.২২**	**০.৬৯**	**৮.৫৪**	**০.৫৬**	**০.৬২**	**০.১৬**	**০.২৫**	**৪১১.০৪**
মার্চ	৪৮.৮৭	০.০৯	১.৭৪	০.১০	০.০৮	০.০০	০.০৫	৫০.৯৩
ক্রমবর্ধমান	**৪৪৯.০৯**	**০.৭৮**	**১০.২৮**	**০.৬৬**	**০.৭০**	**০.১৬**	**০.৩০**	**৪৬১.৯৭**
এপ্রিল	৫৪.৯৮	০.০৩	১.৭০	০.১১	০.০৯	০.০০	০.০০	৫৬.৯১
ক্রমবর্ধমান	**৫০৪.০৭**	**০.৮১**	**১১.৯৮**	**০.৭৭**	**০.৭৯**	**০.১৬**	**০.৩০**	**৫১৮.৮৮**
মে	৫৩.৬০	০.০৬	১.৯০	০.১১	০.০৯	০.০০	০.০৪	৫৫.৮০
ক্রমবর্ধমান	**৫৫৭.৬৭**	**০.৮৭**	**১৩.৮৮**	**০.৮৮**	**০.৮৮**	**০.১৬**	**০.৩৪**	**৫৭৪.৬৮**
জুন'১৪	৬৩.৮০	০.০৮	১.৮৩	০.৩০	০.০৯	০.০০	০.১৬	৬৬.২৬
ক্রমবর্ধমান	**৬২১.৪৭**	**০.৯৫**	**১৫.৭১**	**১.১৮**	**০.৯৭**	**০.১৬**	**০.৫০**	**৬৪০.৯৪**

বি.দ্র.ঃ সারণীতে প্রদর্শিত কর অঞ্চল ব্যতিত অন্য কোন কর অঞ্চলে বৈদেশিক ভ্রমণ কর খাতে আদায় হয় নাই।

সারণী-২৪

২০১৩-২০১৪ অর্থবছরে কর অঞ্চল ভিত্তিক আয়করের লক্ষ্যমাত্রা ও আদায়

(সংখ্যাসমূহ কোটি টাকায়)

ক্রমিক নং	কর অঞ্চলের নাম	লক্ষ্যমাত্রা	আদায়	পার্থক্য	লক্ষ্যমাত্রা অপেক্ষা আদায়ের হ্রাস বৃদ্ধির শতকরা হার	লক্ষ্যমাত্রা অর্জনের হার
(১)	(২)	(৪)	(৫)	(৬)	(৭)	(৮)
০১।	বৃহৎ করদাতা ইউনিট, ঢাকা	১৩,৭১৪.৮৯	১২৬৫১.৪৯	-১০৬৩.৪০	-৭.৭৫%	৯২.২৫%
০২।	কর অঞ্চল-১, ঢাকা	৪,৮৫০.৩৬	৫২১৬.০৪	৩৬৫.৬৮	৭.৫৪%	১০৭.৫৪%
০৩।	কর অঞ্চল-২, ঢাকা	৫,৩০০.০০	৫২৭৯.৩৬	-২০.৬৪	-০.৩৯%	৯৯.৬১%
০৪।	কর অঞ্চল-৩, ঢাকা	৪৭৪.৫০	৪৭৫.০১	০.৫১	০.১১%	১০০.১১%
০৫।	কর অঞ্চল-৪, ঢাকা	৩,০২৫.০০	২৬১২.২৪	-৪১২.৭৬	-১৩.৬৪%	৮৬.৩৬%
০৬।	কর অঞ্চল-৫, ঢাকা	৫২৫.০০	৫২১.৮০	-৩.২০	-০.৬১%	৯৯.৩৯%
০৭।	কর অঞ্চল-৬, ঢাকা	৪২৫.০০	৩৯৭.০১	-২৭.৯৯	-৬.৫৯%	৯৩.৪১%
০৮।	কর অঞ্চল-৭, ঢাকা	৫৫০.০০	৫০৩.২১	-৪৬.৭৯	-৮.৫১%	৯১.৪৯%
০৯।	কর অঞ্চল-৮, ঢাকা	৭১০.৫০	১৪৮৯.৪৮	৭৭৮.৯৮	১০৯.৬৪%	২০৯.৬৪%
১০।	কর অঞ্চল-৯, ঢাকা	৩৭৪.৭০	৩৬৪.৯৬	-৯.৭৪	-২.৬০%	৯৭.৪০%
১১।	কর অঞ্চল-১০, ঢাকা	৪০০.১০	৩৬৫.৫২	-৩৪.৫৮	-৮.৬৪%	৯১.৩৬%
১২।	কর অঞ্চল-১১, ঢাকা	৮৪৯.৩১	৮১৯.৩৬	-২৯.৯৫	-৩.৫৩%	৯৬.৪৭%
১৩।	কর অঞ্চল-১২, ঢাকা	৬১০.১৩	৬৪০.২৫	৩০.১২	৪.৯৪%	১০৪.৯৪%
১৪।	কর অঞ্চল-১৩, ঢাকা	৫৭৫.০০	৬২৫.০৭	৫০.০৭	৮.৭১%	১০৮.৭১%
১৫।	কর অঞ্চল-১৪, ঢাকা	৬২৫.০৩	৫৮৪.১৭	-৪০.৮৬	-৬.৫৪%	৯৩.৪৬%
১৬।	কর অঞ্চল-১৫, ঢাকা	২২৫.২৫	২০৪.২৯	-২০.৯৬	-৯.৩১%	৯০.৬৯%
১৭।	কেন্দ্রীয় জরীপ অঞ্চল, ঢাকা	১,০৫০.৮৫	৯৫৮.৪০	-৯২.৪৫	-৮.৮০%	৯১.২০%
১৮।	কর অঞ্চল-১, চট্টগ্রাম	৩,৮০০.০০	৩৪০৮.৬৫	-৩৯১.৩৫	-১০.৩০%	৮৯.৭০%
১৯।	কর অঞ্চল-২, চট্টগ্রাম	১,২৫০.০০	১২৬০.৬২	১০.৬২	০.৮৫%	১০০.৮৫%
২০।	কর অঞ্চল-৩, চট্টগ্রাম	১,১৭৫.০০	১১৯০.৩৫	১৫.৩৫	১.৩১%	১০১.৩১%
২১।	কর অঞ্চল-৪, চট্টগ্রাম	৫২৪.৬৫	৫২৫.৪১	০.৭৬	০.১৪%	১০০.১৪%
২২।	কর অঞ্চল, খুলনা	৮৫০.০০	৮৫১.৪১	১.৪১	০.১৭%	১০০.১৭%
২৩।	কর অঞ্চল, রাজশাহী	২৪৯.৮৮	২৫৭.৪৮	৭.৬০	৩.০৪%	১০৩.০৪%
২৪।	কর অঞ্চল, রংপুর	২৯৯.৮২	৩০৬.৮০	৬.৯৮	২.৩৩%	১০২.৩৩%
২৫।	কর অঞ্চল, বরিশাল	১৪৯.৮৯	১৩৭.৪৪	-১২.৪৫	-৮.৩১%	৯১.৬৯%
২৬।	কর অঞ্চল, সিলেট	৪৪৯.৮৫	৩৯২.৪০	-৫৭.৪৫	-১২.৭৭%	৩০.৫৫%
২৭।	কর অঞ্চল, নারায়নগঞ্জ	৩৫০.০০	৩০৩.০৭	-৪৬.৯৩	-১৩.৪১%	১১২.১১%
২৮।	কর অঞ্চল, গাজীপুর	৪০০.০০	২৯২.১৪	-১০৭.৮৬	-২৬.৯৭%	৭৫.৭৭%
২৯।	কর অঞ্চল, কুমিল্লা	২৭৪.৯৪	২৯২.১৪	১৭.২০	৬.২৬%	১০৬.২৬%
৩০।	কর অঞ্চল, ময়মনসিংহ	১৫৫.০০	১৫৬.৬৫	১.৬৫	১.০৬%	১৮৮.৪৮%
৩১।	কর অঞ্চল, বগুড়া	১৪৫.৩৫	১২৫.০৫	-২০.৩০	-১৩.৯৭%	১০৭.৭৭%
মোট		৪৪৩৬০.০০	৪৩২০৭.২৭	-১১৫২.৭৩	-২.৬০%	৯৭.৪০%

সারণী-২৫

২০১৩-২০১৪ অর্থবছরে আয়কর খাতে কর অঞ্চলভিত্তিক লক্ষ্যমাত্রা ৪৪,৩৬০.০০ কোটি টাকার মাসওয়ারী বিভাজন

(সংখ্যাসমূহ কোটি টাকায়)

ক্রমিক নং	কর অঞ্চলসমূহ	জুলাই ২০১৩	আগষ্ট	ক্রমবর্ধমান	সেপ্টেম্বর	ক্রমবর্ধমান	অক্টোবর	ক্রমবর্ধমান	নভেম্বর	ক্রমবর্ধমান	ডিসেম্বর ২০১৩	ক্রমবর্ধমান	জানুয়ারী ২০১৪	ক্রমবর্ধমান	ফেব্রুয়ারী	ক্রমবর্ধমান	মার্চ	ক্রমবর্ধমান	এপ্রিল	ক্রমবর্ধমান	মে	ক্রমবর্ধমান	জুন'২০১৪	ক্রমবর্ধমান
(১)	(২)	(৩)	(৪)	(৫)	(৬)	(৭)	(৮)	(৯)	(১০)	(১১)	(১২)	(১৩)	(১৪)	(১৫)	(১৬)	(১৭)	(১৮)	(১৯)	(২০)	(২১)	(২২)	(২৩)	(২৪)	(২৫)
১	বৃহৎ করদাতা ইউনিট	৫০০.০০	৬৪৫.০০	১,১৪৫.০০	১,১০৫.০০	২,২৫০.০০	৮০০.০০	৩,০৫০.০০	৭৫০.০০	৩,৮০০.০০	৯০০.০০	৪,৭০০.০০	৬৫০.০০	৫,৩৫০.০০	৭০০.০০	৬,০৫০.০০	১,৩২৫.০০	৭,৩৭৫.০০	১,৪৯০.০০	৮,৮৬৫.০০	১,৬২২.০০	১০,৪৮৭.০০	৩,২২৭.৮৯	১৩,৭১৪.৮৯
২	কর অঞ্চল-১, ঢাকা	২১১.০৫	২১৪.০৭	৪২৫.১২	৩৮৫.০৪	৮১০.১৬	৪১৫.০৭	১,২২৫.২৩	৩৫০.০৫	১,৫৭৫.২৮	৪১০.০৩	১,৯৮৫.৩১	৩৬৬.০৫	২,৩৫১.৩৬	৩২০.০০	২,৬৭১.৩৬	৫১৬.০০	৩,১৮৭.৩৬	৩৮৮.০০	৩,৫৭৫.৩৬	৪২০.০০	৩,৯৯৫.৩৬	৮৫৫.০০	৪,৮৫০.৩৬
৩	কর অঞ্চল-২, ঢাকা	২৪০.০০	২৪০.০০	৪৮০.০০	৪১২.০০	৮৯২.০০	৪৬৬.০০	১,৩৫৮.০০	৩২৫.০০	১,৬৮৩.০০	৩২৫.০০	২,০০৮.০০	৪২৫.০০	২,৪৩৩.০০	৩০২.০০	২,৭৩৫.০০	৫১০.০০	৩,২৪৫.০০	৪৯৩.০০	৩,৭৩৮.০০	৫৩৪.০০	৪,২৭২.০০	১,০২৮.০০	৫,৩০০.০০
৪	কর অঞ্চল-৩, ঢাকা	২০.০০	২৩.০০	৪৩.০০	৩৬.০০	৭৯.০০	৩৫.০০	১১৪.০০	৩২.৫০	১৪৬.৫০	৩৭.০০	১৮৩.৫০	২৭.০০	২১০.৫০	২৪.০০	২৩৪.৫০	৩৭.০০	২৭১.৫০	৪৭.০০	৩১৮.৫০	৫৪.০০	৩৭২.৫০	১০২.০০	৪৭৪.৫০
৫	কর অঞ্চল-৪, ঢাকা	১২৩.০০	১২৪.০০	২৪৭.০০	২৬৩.০০	৫১০.০০	২৪১.০০	৭৫১.০০	২১২.০০	৯৬৩.০০	২৪১.০০	১,২০৪.০০	২১৪.০০	১,৪১৮.০০	১৮৩.০০	১,৬০১.০০	৩০৪.০০	১,৯০৫.০০	২৭০.০০	২,১৭৫.০০	২৯০.০০	২,৪৬৫.০০	৫৬০.০০	৩,০২৫.০০
৬	কর অঞ্চল-৫, ঢাকা	২৫.০০	২৬.০০	৫১.০০	৩০.০০	৮১.০০	৩১.০০	১১২.০০	৩৩.০০	১৪৫.০০	৩৫.০০	১৮০.০০	২৫.০০	২০৫.০০	২৫.০০	২৩০.০০	৩৫.০০	২৬৫.০০	৬২.০০	৩২৭.০০	৬৮.০০	৩৯৫.০০	১৩০.০০	৫২৫.০০
৭	কর অঞ্চল-৬, ঢাকা	১০.০০	১২.০০	২২.০০	২১.০০	৪৩.০০	২১.৫০	৬৪.৫০	২৩.৫০	৮৮.০০	২৩.০০	১১১.০০	৩০.০০	১৪১.০০	৩০.০০	১৭১.০০	৪৮.০০	২১৯.০০	৫০.০০	২৬৯.০০	৫২.০০	৩২১.০০	১০৪.০০	৪২৫.০০
৮	কর অঞ্চল-৭, ঢাকা	২৪.০০	২২.০০	৪৬.০০	৪২.০০	৮৮.০০	৪০.০০	১২৮.০০	৩০.০০	১৫৮.০০	২৫.০০	১৮৩.০০	২৮.০০	২১১.০০	৩০.০০	২৪১.০০	৫৫.০০	২৯৬.০০	৬০.০০	৩৫৬.০০	৬৪.০০	৪২০.০০	১৩০.০০	৫৫০.০০
১	কর অঞ্চল-৮, ঢাকা	২৯.০০	২৫.০০	৫৪.০০	৫০.০০	১০৪.০০	৩১.৫০	১৩৫.৫০	৩৫.৫০	১৭১.০০	৬০.০০	২৩১.০০	৩৭.০০	২৬৮.০০	৫১.০০	৩১৯.০০	৭৮.৫০	৩৯৭.৫০	৭৩.০০	৪৭০.৫০	৭৮.০০	৫৪৮.৫০	১৬২.০০	৭১০.৫০
১০	কর অঞ্চল-৯, ঢাকা	৮.৪২	১১.৭৮	২০.২০	২৭.০০	৪৭.২০	১৮.০০	৬৫.২০	১৯.৫০	৮৪.৭০	৩০.০০	১১৪.৭০	২০.০০	১৩৪.৭০	৩০.০০	১৬৪.৭০	৪০.০০	২০৪.৭০	৪০.০০	২৪৪.৭০	৪৫.০০	২৮৯.৭০	৮৫.০০	৩৭৪.৭০
১১	কর অঞ্চল-১০, ঢাকা	১৫.০০	১৫.০০	৩০.০০	২৫.১০	৫৫.১০	২০.০০	৭৫.১০	২১.০০	৯৬.১০	২৩.০০	১১৯.১০	২০.০০	১৩৯.১০	১৭.০০	১৫৬.১০	৩০.০০	১৮৬.১০	৫০.০০	২৩৬.১০	৫৬.০০	২৯২.১০	১০৮.০০	৪০০.১০
১২	কর অঞ্চল-১১, ঢাকা	২৩.৮৪	৫৩.০০	৭৬.৮৪	৮৯.২৪	১৬৬.০৮	৩৬.৪৭	২০২.৫৫	৩২.৬০	২৩৫.১৫	৯৮.৫০	৩৩৩.৬৫	৩১.৯৫	৩৬৫.৬০	২০.০১	৩৮৫.৬১	৯০.৭০	৪৭৬.৩১	৯০.০০	৫৬৬.৩১	৯৮.০০	৬৬৪.৩১	১৮৫.০০	৮৪৯.৩১
১৩	কর অঞ্চল-১২, ঢাকা	২৬.২৫	২৫.৮৬	৫২.১১	৪১.২৫	৯৩.৩৬	৫২.৫০	১৪৫.৮৬	৪৪.১৫	১৯০.০১	৪৮.৭০	২৩৮.৭১	৪০.১১	২৭৮.৮২	৩৫.৯৮	৩১৪.৮০	৬৫.৩৩	৩৮০.১৩	৫৫.০০	৪৩৫.১৩	৬০.০০	৪৯৫.১৩	১১৫.০০	৬১০.১৩
১৪	কর অঞ্চল-১৩, ঢাকা	২৭.০০	২৮.০০	৫৫.০০	৪৭.০০	১০২.০০	৩৮.০০	১৪০.০০	৩৫.০০	১৭৫.০০	২৫.০০	২০০.০০	৩০.০০	২৩০.০০	৪০.০০	২৭০.০০	৪০.০০	৩১০.০০	৬৫.০০	৩৭৫.০০	৭০.০০	৪৪৫.০০	১৩০.০০	৫৭৫.০০
১৫	কর অঞ্চল-১৪, ঢাকা	২৭.০১	২৮.০১	৫৫.০২	৪৭.০১	১০২.০৩	৩৫.০০	১৩৭.০৩	৪০.০০	১৭৭.০৩	৩২.০০	২০৯.০৩	৩৫.০০	২৪৪.০৩	৩৫.০০	২৭৯.০৩	৫২.০০	৩৩১.০৩	৭০.০০	৪০১.০৩	৭৪.০০	৪৭৫.০৩	১৫০.০০	৬২৫.০৩
১৬	কর অঞ্চল-১৫, ঢাকা	৫.০০	৫.০০	১০.০০	৭.০০	১৭.০০	১০.০০	২৭.০০	১০.০০	৩৭.০০	১০.২৫	৪৭.২৫	৯.০০	৫৬.২৫	১০.০০	৬৬.২৫	২৩.০০	৮৯.২৫	৩২.০০	১২১.২৫	৩৪.০০	১৫৫.২৫	৭০.০০	২২৫.২৫
১৭	কেন্দ্রীয় জরীপ অঞ্চল	৫৯.০০	৪৩.০০	১০২.০০	৫৬.৪৭	১৫৮.৪৭	৫৩.৮২	২১২.২৯	৪৯.৭১	২৬২.০০	৬২.৫৭	৩২৪.৫৭	৯০.০১	৪১৪.৫৮	৭৯.৫৯	৪৯৪.১৭	৭৬.৬৮	৫৭০.৮৫	১১৫.০০	৬৮৫.৮৫	১২৫.০০	৮১০.৮৫	২৪০.০০	১,০৫০.৮৫
১৮	কর অঞ্চল-১, চট্টগ্রাম	২০০.০০	২০০.০০	৪০০.০০	৩৩৩.০০	৭৩৩.০০	২০০.০০	৯৩৩.০০	২০০.০০	১,১৩৩.০০	১৩০.০০	১,২৬৩.০০	২৬৫.০০	১,৫২৮.০০	২০০.০০	১,৭২৮.০০	২৫০.০০	১,৯৭৮.০০	৪৩৭.০০	২,৪১৫.০০	৪৭৫.০০	২,৮৯০.০০	৯১০.০০	৩,৮০০.০০
১৯	কর অঞ্চল-২, চট্টগ্রাম	৫৩.০০	৫৩.০০	১০৬.০০	৯৫.০০	২০১.০০	৬৫.০০	২৬৬.০০	৬০.০০	৩২৬.০০	৯০.০০	৪১৬.০০	৮০.০০	৪৯৬.০০	৭৫.০০	৫৭১.০০	১৩০.০০	৭০১.০০	১৩২.০০	৮৩৩.০০	১৪২.০০	৯৭৫.০০	২৭৫.০০	১,২৫০.০০
২০	কর অঞ্চল-৩, চট্টগ্রাম	৪৯.০০	৩০.০০	৭৯.০০	৮৭.০০	১৬৬.০০	৫০.০০	২১৬.০০	৪০.০০	২৫৬.০০	৭৫.০০	৩৩১.০০	৬০.০০	৩৯১.০০	৬৫.০০	৪৫৬.০০	১২৫.০০	৫৮১.০০	১৪২.০০	৭২৩.০০	১৫৫.০০	৮৭৮.০০	২৯৭.০০	১,১৭৫.০০
২১	কর অঞ্চল-৪, চট্টগ্রাম	২২.০০	২২.০০	৪৪.০০	৩৮.০০	৮২.০০	২৩.০০	১০৫.০০	১৯.০০	১২৪.০০	৩০.০০	১৫৪.০০	২৩.০০	১৭৭.০০	৪৪.৬৫	২২১.৬৫	৫৫.০০	২৭৬.৬৫	৬০.০০	৩৩৬.৬৫	৬৪.০০	৪০০.৬৫	১২৪.০০	৫২৪.৬৫
২২	কর অঞ্চল-খুলনা	৪২.০০	৪৩.০০	৮৫.০০	৭৩.০০	১৫৮.০০	৩৫.০০	১৯৩.০০	৩০.০০	২২৩.০০	৩৫.০০	২৫৮.০০	৬০.০০	৩১৮.০০	৬৩.০০	৩৮১.০০	৮৫.০০	৪৬৬.০০	৯২.০০	৫৫৮.০০	১০০.০০	৬৫৮.০০	১৯২.০০	৮৫০.০০
২৩	কর অঞ্চল-রাজশাহী	১০.০০	৮.০০	১৮.০০	১৫.৫০	৩৩.৫০	১৩.০০	৪৬.৫০	১২.০০	৫৮.৫০	১২.০০	৭০.৫০	১৪.০০	৮৪.৫০	৪১.৩৮	১২৫.৮৮	১৮.০০	১৪৩.৮৮	২৫.০০	১৬৮.৮৮	২৮.০০	১৯৬.৮৮	৫৩.০০	২৪৯.৮৮
২৪	কর অঞ্চল-রংপুর	১৪.০০	১৪.০০	২৮.০০	২৩.২০	৫১.২০	২৬.০০	৭৭.২০	১৮.০০	৯৫.২০	২৩.১২	১১৮.৩২	১৬.৫০	১৩৪.৮২	১৫.০০	১৪৯.৮২	১৮.০০	১৬৭.৮২	৩২.০০	১৯৯.৮২	৩৪.০০	২৩৩.৮২	৬৬.০০	২৯৯.৮২
২৫	কর অঞ্চল-বরিশাল	৫.০০	৭.০০	১২.০০	১২.৮৯	২৪.৮৯	১০.০০	৩৪.৮৯	১০.০০	৪৪.৮৯	১০.০০	৫৪.৮৯	১০.০০	৬৪.৮৯	৮.০০	৭২.৮৯	১০.০০	৮২.৮৯	১৬.০০	৯৮.৮৯	১৭.০০	১১৫.৮৯	৩৪.০০	১৪৯.৮৯
২৬	কর অঞ্চল-সিলেট	২০.০০	২০.০০	৪০.০০	৩৫.০০	৭৫.০০	২০.০০	৯৫.০০	৩৫.০০	১৩০.০০	২০.০০	১৫০.০০	২০.০০	১৭০.০০	৩৭.৮৫	২০৭.৮৫	৩৫.০০	২৪২.৮৫	৫০.০০	২৯২.৮৫	৫৩.০০	৩৪৫.৮৫	১০৪.০০	৪৪৯.৮৫
২৭	কর অঞ্চল-নারায়নগঞ্জ	১২.৫০	১৪.২৫	২৬.৭৫	২০.৫০	৪৭.২৫	২৪.৫০	৭১.৭৫	২০.১০	৯১.৮৫	১৫.২০	১০৭.০৫	১৭.৬০	১২৪.৬৫	২০.১৫	১৪৪.৮০	২৫.২০	১৭০.০০	৪৩.০০	২১৩.০০	৪৭.০০	২৬০.০০	৯০.০০	৩৫০.০০
২৮	কর অঞ্চল-গাজীপুর	১২.০০	১৬.০০	২৮.০০	২৫.০০	৫৩.০০	২১.০০	৭৪.০০	২২.০০	৯৬.০০	২৫.০০	১২১.০০	২০.০০	১৪১.০০	২০.০০	১৬১.০০	২৫.০০	১৮৬.০০	৫০.০০	২৩৬.০০	৫৬.০০	২৯২.০০	১০৮.০০	৪০০.০০
২৯	কর অঞ্চল-কুমিল্লা	১২.০৫	১৩.০১	২৫.০৬	১৮.৫০	৪৩.৫৬	২২.১৪	৬৫.৭০	১৮.২০	৮৩.৯০	১৫.০০	৯৮.৯০	১৭.০০	১১৫.৯০	২৬.৫০	১৪২.৪০	২৬.৫৪	১৬৮.৯৪	২৫.০০	১৯৩.৯৪	২৮.০০	২২১.৯৪	৫৩.০০	২৭৪.৯৪
৩০	কর অঞ্চল-ময়মনসিংহ	৭.০০	৭.০০	১৪.০০	১১.৫০	২৫.৫০	১৩.৫০	৩৯.০০	১১.০০	৫০.০০	১৩.০০	৬৩.০০	৮.০০	৭১.০০	১১.০০	৮২.০০	১০.০০	৯২.০০	১৪.০০	১০৬.০০	১৫.০০	১২১.০০	৩৪.০০	১৫৫.০০
৩১	কর অঞ্চল-বগুড়া	৬.০৫	৭.০৪	১৩.০৯	১১.০৫	২৪.১৪	১২.০২	৩৬.১৬	১১.০২	৪৭.১৮	৯.০৫	৫৬.২৩	৮.০৫	৬৪.২৮	৮.০৫	৭২.৩৩	১২.০২	৮৪.৩৫	১৪.০০	৯৮.৩৫	১৭.০০	১১৫.৩৫	৩০.০০	১৪৫.৩৫
সর্বমোট		১,৮৩৮.১৭	১,৯৯৫.০২	৩,৮৩৩.১৯	৩,৪৮৩.২৫	৭,৩১৬.৪৪	২,৮৮০.০২	১০,১৯৬.৪৬	২,৫৪৯.৮৩	১২,৭৪৬.২৯	২,৮৮৮.৪২	১৫,৬৩৪.৭১	২,৬৯৭.২৭	১৮,৩৩১.৯৮	২,৫৬৮.১৬	২০,৯০০.১৪	৪,১৫০.৯৭	২৫,০৫১.১১	৪,৫৮২.০০	২৯,৬৩৩.১১	৪,৯৭৫.০০	৩৪,৬০৮.১১	৯,৭৫১.৮৯	৪৪,৩৬০.০০

সারণী-২৬

২০১৩-২০১৪ অর্থবছরে কর অঞ্চল ভিত্তিক মাসিক রাজস্ব আদায় বিবরণী (চূড়ান্ত)

(সংখ্যাসমূহ কোটি টাকায়)

ক্রমিক নং	কর অঞ্চলসমূহ	জুলাই ২০১৩	আগষ্ট	ক্রমবর্ধমান	সেপ্টেম্বর	ক্রমবর্ধমান	অক্টোবর	ক্রমবর্ধমান	নভেম্বর	ক্রমবর্ধমান	ডিসেম্বর ২০১৩	ক্রমবর্ধমান	জানুয়ারী ২০১৪	ক্রমবর্ধমান	ফেব্রুয়ারী	ক্রমবর্ধমান	মার্চ	ক্রমবর্ধমান	এপ্রিল	ক্রমবর্ধমান	মে	ক্রমবর্ধমান	জুন ২০১৪	ক্রমবর্ধমান
(১)	(২)	(৩)	(৪)	(৫)	(৬)	(৭)	(৮)	(৯)	(১০)	(১১)	(১২)	(১৩)	(১৪)	(১৫)	(১৬)	(১৭)	(১৮)	(১৯)	(২০)	(২১)	(২২)	(২৩)	(২৪)	(২৫)
১	বৃহৎ করদাতা ইউনিট	৫০০.০৮	৬৪৫.০২	১১৪৫.১০	১১০৫.০৭	২২৫০.১৭	৮০০.০৪	৩০৫০.২১	৭৫০.০৩	৩৮০০.২৪	৯০০.০৬	৪৭০০.৩০	৬৫০.০১	৫৩৫০.৩১	৭০০.০০	৬০৫০.৩১	১৩২৫.০৪	৭৩৭৫.৩৫	১১৫০.০৩	৮৫২৫.৩৮	১৪২২.০০	৯৯৪৭.৩৮	২৭০৪.১১	১২৬৫১.৪৯
২	কর অঞ্চল-১, ঢাকা	২১১.০৫	২১৪.০৭	৪২৫.১২	৩৮৫.০৪	৮১০.১৬	৪১৫.০৭	১২২৫.২৩	৩৫০.০৫	১৫৭৫.২৮	৪০৪.৯৫	১৯৮০.২৩	৩৬৩.০৫	২৩৪৩.২৮	৩০৫.০০	২৬৪৮.২৮	৪৮৬.৪২	৩১৩৪.৭০	৩৭৯.৫৭	৩৫১৪.২৭	৫২০.০০	৪০৩৪.২৭	১১৮১.৭৭	৫২১৬.০৪
৩	কর অঞ্চল-২, ঢাকা	২৪১.৩৮	২৪২.৪১	৪৮৩.৭৯	৪১২.০৬	৮৯৫.৮৫	৪৬৬.০৩	১৩৬১.৮৮	৩২৫.৩৭	১৬৮৭.২৫	৩২৫.৫৯	২০১২.৮৪	৪২৫.০৩	২৪৩৭.৮৭	৩০২.২৪	২৭৪০.১১	৫০৯.৫৫	৩২৪৯.৬৬	৪৯০.২৫	৩৭৩৯.৯১	৫৪৮.৬৪	৪২৮৮.৫৫	৯৯০.৮১	৫২৭৯.৩৬
৪	কর অঞ্চল-৩, ঢাকা	২৪.৪৬	২৩.২৭	৪৭.৭৩	৩৫.৫৪	৮৩.২৭	৩১.২৫	১১৪.৫২	৩৩.০৬	১৪৭.৫৮	৩৭.৭৪	১৮৫.৩২	৩১.৬৮	২১৭.০০	২৭.৬১	২৪৪.৬১	৩৬.৭৪	২৮১.৩৫	৩৮.০৪	৩১৯.৩৯	৩৫.৮৬	৩৫৫.২৫	১১৯.৭৬	৪৭৫.০১
৫	কর অঞ্চল-৪, ঢাকা	১২৩.৬৭	১২৪.৫৮	২৪৮.২৫	২৬৩.০১	৫১১.২৬	২৪১.৩৮	৭৫২.৬৪	২১২.০২	৯৬৪.৬৬	২৪১.০৩	১২০৫.৬৯	২১৪.১৭	১৪১৯.৮৬	১৮৪.৬৮	১৬০৪.৫৪	৩০২.১৪	১৯০৬.৬৮	২৫০.০১	২১৫৬.৬৯	২৯০.৭২	২৪৪৭.৪১	১৬৪.৮৩	২৬১২.২৪
৬	কর অঞ্চল-৫, ঢাকা	২৬.৬৪	২২.৩৭	৪৯.০১	২৫.৭৬	৭৪.৭৭	৩৫.০২	১০৯.৭৯	৩১.৬৮	১৪১.৪৭	৩৪.১৯	১৭৫.৬৬	২৮.১৫	২০৩.৮১	২৬.২৫	২৩০.০৬	৩৫.১০	২৬৫.১৬	৪০.৪৮	৩০৫.৬৪	৪২.৫২	৩৪৮.১৬	১৭৩.৬৪	৫২১.৮০
৭	কর অঞ্চল-৬, ঢাকা	৮.৯২	৯.৫৫	১৮.৪৭	২১.৫৪	৪০.০১	২৮.৫৪	৬৮.৫৫	২৪.১৬	৯২.৭১	৩৫.১৫	১২৭.৮৬	৩০.২৯	১৫৮.১৫	৪০.৪৬	১৯৮.৬১	৪৮.৫৯	২৪৭.২০	৩৩.০০	২৮০.২০	৫২.০১	৩৩২.২১	৬৪.৮০	৩৯৭.০১
৮	কর অঞ্চল-৭, ঢাকা	২২.১৬	২২.০৯	৪৪.২৫	৪৪.১৮	৮৮.৪৩	৪০.০৯	১২৮.৫২	৩০.১৩	১৫৮.৬৫	২৫.০৫	১৮৩.৭০	২৭.৯৪	২১১.৬৪	২৯.৭৩	২৪১.৩৭	৫৫.১২	২৯৬.৪৯	৬০.১৯	৩৫৬.৬৮	৬৪.৮৫	৪২১.৫৩	৮১.৬৮	৫০৩.২১
৯	কর অঞ্চল-৮, ঢাকা	৪৩.২৬	১৪.২৪	৫৭.৫০	৩৭.৬৮	৯৫.১৮	৩৯.৩৫	১৩৪.৫৩	৪৫.৩৬	১৭৯.৮৯	৫৭.৫৭	২৩৭.৪৬	৫০.৯৭	২৮৮.৪৩	৪৫.২৬	৩৩৩.৬৯	৭৯.৭২	৪১৩.৪১	৩৬.২৪	৪৪৯.৬৫	৭২.৮০	৫২২.৪৫	৯৬৭.০৩	১৪৮৯.৪৮
১০	কর অঞ্চল-৯, ঢাকা	১৮.৮৫	১৫.৬৩	৩৪.৪৮	২৪.৬০	৫৯.০৮	২৫.৭৭	৮৪.৮৫	১১.২২	৯৬.০৭	৩২.৪১	১২৮.৪৮	১৭.২০	১৪৫.৬৮	২৯.৮৮	১৭৫.৫৬	২৯.৭৮	২০৫.৩৪	৩৯.৯৮	২৪৫.৩২	৩০.৬৮	২৭৬.০০	৮৮.৯৬	৩৬৪.৯৬
১১	কর অঞ্চল-১০, ঢাকা	১০.০০	৯.৮৪	১৯.৮৪	৯.৩৬	২৯.২০	৪৮.৪১	৭৭.৬১	২৪.৬৭	১০২.২৮	২৮.৫৮	১৩০.৮৬	৩০.৪২	১৬১.২৮	২২.১৮	১৮৩.৪৬	৪০.০২	২২৩.৪৮	২৩.৫৫	২৪৭.০৩	৩১.১৮	২৭৮.২১	৮৭.৩১	৩৬৫.৫২
১২	কর অঞ্চল-১১, ঢাকা	২৪.০৩	৫৪.১০	৭৮.১৩	৮৯.৫৬	১৬৭.৬৯	৪০.০৫	২০৭.৭৪	৩৩.৭৭	২৪১.৫১	৯৮.৭০	৩৪০.২১	৩২.১৪	৩৭২.৩৫	৩১.৩১	৪০৩.৬৬	১০৬.৮০	৫১০.৪৬	৭০.৮৪	৫৮১.৩০	৮৬.৯৭	৬৬৮.২৭	১৫১.০৯	৮১৯.৩৬
১৩	কর অঞ্চল-১২, ঢাকা	২৬.২৭	২৫.৮৭	৫২.১৪	৪১.৩২	৯৩.৪৬	৫২.৬৭	১৪৬.১৩	৪৪.২৩	১৯০.৩৬	৪৮.৮২	২৩৯.১৮	৪০.২১	২৭৯.৩৯	৩৬.২৫	৩১৫.৬৪	৬৫.৪২	৩৮১.০৬	৫৩.৪২	৪৩৪.৪৮	৮৬.৩৬	৫২০.৮৪	১১৯.৪১	৬৪০.২৫
১৪	কর অঞ্চল-১৩, ঢাকা	২৭.০৯	২৮.৩২	৫৫.৪১	৪৭.০২	১০২.৪৩	৩৮.০১	১৪০.৪৪	৩৫.০১	১৭৫.৪৫	২৫.০১	২০০.৪৬	৩০.১৪	২৩০.৬০	৪০.১৫	২৭০.৭৫	৪০.০২	৩১০.৭৭	৬৫.০৫	৩৭৫.৮২	৭০.১২	৪৪৫.৯৪	১৭৯.১৩	৬২৫.০৭
১৫	কর অঞ্চল-১৪, ঢাকা	১৭.৬০	৩৭.৪৮	৫৫.০৮	৪৭.০২	১০২.১০	৩৫.০০	১৩৭.১০	৪১.০০	১৭৮.১০	৩২.০২	২১০.১২	৩৫.০০	২৪৫.১২	৩৫.০৫	২৮০.১৭	৫২.৮২	৩৩২.৯৯	৬১.৫০	৩৯৪.৪৯	৭০.০০	৪৬৪.৪৯	১১৯.৬৮	৫৮৪.১৭
১৬	কর অঞ্চল-১৫, ঢাকা	৫.৯০	৪.৭৩	১০.৬৩	৬.৫৯	১৭.২২	১০.০০	২৭.২২	১০.০০	৩৭.২২	২.৬২	৩৯.৮৪	৯.২৫	৪৯.০৯	১০.০৪	৫৯.১৩	২২.৬৮	৮১.৮১	৩৭.০৬	১১৮.৮৭	৩৪.০১	১৫২.৮৮	৫১.৪১	২০৪.২৯
১৭	কেন্দ্রীয় জরীপ অঞ্চল, ঢাকা	৭০.৮৩	৪৫.৮৬	১১৬.৬৯	৬৬.৬৪	১৮৩.৩৩	৬১.৪৫	২৪৪.৭৮	৫৪.৫৭	২৯৯.৩৫	৮৩.১৩	৩৮২.৪৮	১০০.৩৮	৪৮২.৮৬	৮৮.৫৫	৫৭১.৪১	৭৬.৬৮	৬৪৮.০৯	১১৫.০০	৭৬৩.০৯	১৩০.০০	৮৯৩.০৯	৬৫.৩১	৯৫৮.৪০
১৮	কর অঞ্চল-১, চট্টগ্রাম	২০০.৯৮	১৯৫.১১	৩৯৬.০৯	৩১৭.৪৪	৭১৩.৫৩	২১১.৩০	৯২৪.৮৩	২০০.১১	১১২৪.৯৪	২৩০.৭০	১৩৫৫.৬৪	২৬৫.৪৭	১৬২১.১১	১৯৭.৪৬	১৮১৮.৫৭	২৫০.০৭	২০৬৮.৬৪	৪২৪.২০	২৪৯২.৮৪	৪৭৫.৩৮	২৯৬৮.২২	৪৪০.৪৩	৩৪০৮.৬৫
১৯	কর অঞ্চল-২, চট্টগ্রাম	৫৩.০০	৫৩.০০	১০৬.০০	৯৫.০০	২০১.০০	৬৫.০০	২৬৬.০০	৬০.০০	৩২৬.০০	৯০.০০	৪১৬.০০	৮০.০০	৪৯৬.০০	৭৫.০০	৫৭১.০০	১৩০.০০	৭০১.০০	১৩২.০০	৮৩৩.০০	১৪২.০০	৯৭৫.০০	২৮৫.৬২	১২৬০.৬২
২০	কর অঞ্চল-৩, চট্টগ্রাম	৪৯.০৬	৩০.১৬	৭৯.২২	৮৭.০৫	১৬৬.২৭	৫১.০৪	২১৭.৩১	৪০.০২	২৫৭.৩৩	৭৫.১০	৩৩২.৪৩	৬০.০৩	৩৯২.৪৬	৬৫.৫৪	৪৫৮.০০	১২৩.০৫	৫৮১.০৫	১৪২.০০	৭২৩.০৫	১৫৫.০৪	৮৭৮.০৯	৩১২.২৬	১১৯০.৩৫
২১	কর অঞ্চল-৪, চট্টগ্রাম	২২.০১	২২.০১	৪৪.০২	৩৮.০২	৮২.০৪	২৩.০১	১০৫.০৫	২৪.৮৬	১২৯.৯১	৩০.৬৫	১৬০.৫৬	২৮.০১	১৮৮.৫৭	৩৩.৮০	২২২.৩৭	৫৫.১২	২৭৭.৪৯	৬৫.২৪	৩৪২.৭৩	৬৪.২৭	৪০৭.০০	১১৮.৪১	৫২৫.৪১
২২	কর অঞ্চল-খুলনা	৪৩.২৮	৪৪.৭১	৮৭.৯৯	৭৩.২২	১৬১.২১	৪০.৬০	২০১.৮১	৪৫.৭৭	২৪৭.৫৮	৪৩.৬৪	২৯১.২২	৪২.৫৯	৩৩৩.৮১	৫১.১৪	৩৮৪.৯৫	৮১.২৫	৪৬৬.২০	৯২.৯৮	৫৫৯.১৮	৮৬.৬৩	৬৪৫.৮১	২০৫.৬০	৮৫১.৪১
২৩	কর অঞ্চল-রাজশাহী	১১.৫০	১০.৮৪	২২.৩৪	২০.৬৬	৪৩.০০	১৫.১২	৫৮.১২	১৩.৬৮	৭১.৮০	১৭.৮৬	৮৯.৬৬	২২.২২	১১১.৮৮	১৭.১৪	১২৯.০২	১৫.০৯	১৪৪.১১	২০.২৪	১৬৪.৩৫	২৫.৬৬	১৯০.০১	৬৭.৪৭	২৫৭.৪৮
২৪	কর অঞ্চল-রংপুর	১৪.০৫	১৪.০৩	২৮.০৮	২৩.২৩	৫১.৩১	২৬.১৪	৭৭.৪৫	১৭.৫৮	৯৫.০৩	১৯.৫৩	১১৪.৫৬	১৭.৪৯	১৩২.০৫	১৬.৭১	১৪৮.৭৬	১৯.০৭	১৬৭.৮৩	৩০.০৮	১৯৭.৯১	৩৬.১২	২৩৪.০৩	৭২.৭৭	৩০৬.৮০
২৫	কর অঞ্চল-বরিশাল	৭.০০	৬.৭৯	১৩.৭৯	১১.০০	২৪.৭৯	১০.০০	৩৪.৭৯	১০.০০	৪৪.৭৯	১০.০০	৫৪.৭৯	১০.০০	৬৪.৭৯	৮.০০	৭২.৭৯	১০.০০	৮২.৭৯	১০.৪১	৯৩.২০	১২.০০	১০৫.২০	৩২.২৪	১৩৭.৪৪
২৬	কর অঞ্চল-সিলেট	৮.২৪	১০.৩৪	১৮.৫৮	৪৮.৯৫	৬৭.৫৩	১৯.৯১	৮৭.৪৪	৫০.৮৬	১৩৮.৩০	২৯.৫৪	১৬৭.৮৪	১৮.৯২	১৮৬.৭৬	১৬.৪৪	২০৩.২০	৩৭.৭৫	২৪০.৯৫	২৬.৭২	২৬৭.৬৭	৩০.৫৮	২৯৮.২৫	৯৪.১৫	৩৯২.৪০
২৭	কর অঞ্চল-নারায়নগঞ্জ	১২.৫০	১৪.২৫	২৬.৭৫	২০.৫০	৪৭.২৫	২৪.৫০	৭১.৭৫	২০.১২	৯১.৮৭	১৫.২০	১০৭.০৭	১৭.৬০	১২৪.৬৭	২০.১৫	১৪৪.৮২	২৫.২০	১৭০.০২	৪৩.০৫	২১৩.০৭	৪৭.০২	২৬০.০৯	৪২.৯৮	৩০৩.০৭
২৮	কর অঞ্চল-গাজীপুর	১৬.৪৭	১৪.৯০	৩১.৩৭	১৯.৭৩	৫১.১০	১৭.২৮	৬৮.৩৮	২০.৭১	৮৯.০৯	১১.৩০	১০০.৩৯	২৪.৫৩	১২৪.৯২	১৯.৪৭	১৪৪.৩৯	২০.৯৪	১৬৫.৩৩	২৫.৭২	১৯১.০৫	২৩.০৯	২১৪.১৪	৭৮.০০	২৯২.১৪
২৯	কর অঞ্চল-কুমিল্লা	১২.৫০	১৩.০১	২৫.৫১	২১.৬০	৪৭.১১	২৪.৮৯	৭২.০০	১৮.২০	৯০.২০	১৬.০৫	১০৬.২৫	১৭.১৫	১২৩.৪০	১৯.৩৬	১৪২.৭৬	২৬.৫৪	১৬৯.৩০	২৭.০০	১৯৬.৩০	২৮.১৩	২২৪.৪৩	৬৭.৭১	২৯২.১৪
৩০	কর অঞ্চল-ময়মনসিংহ	৫.৮২	১১.১৯	১৭.০১	১১.১৩	২৮.১৪	৯.৬৪	৩৭.৭৮	১১.২২	৪৯.০০	১৩.২৩	৬২.২৩	১৩.৯৭	৭৬.২০	১১.৯২	৮৮.১২	১৪.৯৯	১০৩.১১	১২.৯৮	১১৬.০৯	১২.৬৮	১২৮.৭৭	২৭.৮৮	১৫৬.৬৫
৩১	কর অঞ্চল-বগুড়া	৬.০৫	৭.০৪	১৩.০৯	১১.০৮	২৪.১৭	১২.০০	৩৬.১৭	১১.১৬	৪৭.৩৩	৮.৮৯	৫৬.২২	৮.০৫	৬৪.২৭	৮.০৫	৭২.৩২	১২.০২	৮৪.৩৪	১০.০২	৯৪.৩৬	১১.০৫	১০৫.৪১	১৯.৬৪	১২৫.০৫
সর্বমোট		১৮৬৪.৬৫	১৯৮৬.৮১	৩৮৫১.৪৬	৩৪৬০.৬০	৭৩১২.০৬	২৯৫৮.৫৬	১০২৭০.৬২	২৬০০.৬২	১২৮৭১.২৪	৩০২৪.৩১	১৫৮৯৫.৫৫	২৭৪২.০৬	১৮৬৩৭.৬১	২৫১৪.৮২	২১১৫২.৪৩	৪১৩৩.৭৩	২৫২৮৬.১৬	৪০০৬.৮৫	২৯২৯৩.০১	৪৭৩৮.৩৭	৩৪০৩১.৩৮	৯১৭৫.৮৯	৪৩২০৭.২৭

*সিজিএ এর হিসাব অনুযায়ী কর অঞ্চল-৮, ঢাকা রিটার্নে প্রদর্শন করেনি ৭৭৯.২৯ কোটি টাকা। ৭৭৯.২৯ কোটি টাকা কর অঞ্চল-৮ এর জুন মাসে যোগ করে দেয়া হয়েছে।

সারনী-২৭

২০১৩-২০১৪ অর্থবছরে কর অঞ্চল ভিত্তিক গ্রস, ফেরত ও নীট আদায়

(সংখ্যাসমূহ কোটি টাকায়)

ক্রমিক নং	কর অঞ্চলের নাম	গ্রস আদায়	ফেরত	নীট আদায়
(১)	(২)	(৩)	(৪)	(৫)
০১।	বৃহৎ করদাতা ইউনিট,ঢাকা	১২৬৫১.৪৯	০.০০	১২৬৫১.৪৯
০২।	কর অঞ্চল-১, ঢাকা	৫২৯৩.৯৬	৭৭.৯২	৫২১৬.০৪
০৩।	কর অঞ্চল-২, ঢাকা	৫২৭৯.৩৬	০.০০	৫২৭৯.৩৬
০৪।	কর অঞ্চল-৩, ঢাকা	৪৭৫.০১	০.০০	৪৭৫.০১
০৫।	কর অঞ্চল-৪, ঢাকা	২৬১৫.০০	২.৭৬	২৬১২.২৪
০৬।	কর অঞ্চল-৫, ঢাকা	৫২১.৮০	০.০০	৫২১.৮০
০৭।	কর অঞ্চল-৬, ঢাকা	৩৯৭.০১	০.০০	৩৯৭.০১
০৮।	কর অঞ্চল-৭, ঢাকা	৫০৩.২১	০.০০	৫০৩.২১
০৯।	কর অঞ্চল-৮, ঢাকা	১৪৮৯.৪৮	০.০০	১৪৮৯.৪৮
১০।	কর অঞ্চল-৯, ঢাকা	৩৬৫.১২	০.১৬	৩৬৪.৯৬
১১।	কর অঞ্চল-১০, ঢাকা	৩৭২.৮৫	৭.৩৩	৩৬৫.৫২
১২।	কর অঞ্চল-১১, ঢাকা	৮১৯.৩৬	০.০০	৮১৯.৩৬
১৩।	কর অঞ্চল-১২, ঢাকা	৬৪০.২৫	০.০০	৬৪০.২৫
১৪।	কর অঞ্চল-১৩, ঢাকা	৬২৬.৫৯	১.৫২	৬২৫.০৭
১৫।	কর অঞ্চল-১৪, ঢাকা	৫৮৪.১৭	০.০০	৫৮৪.১৭
১৬।	কর অঞ্চল-১৫, ঢাকা	২১১.৯২	৭.৬৩	২০৪.২৯
১৭।	কেন্দ্রীয় জরীপ অঞ্চল, ঢাকা	৯৫৮.৪০	০.০০	৯৫৮.৪০
১৮।	কর অঞ্চল-১, চট্টগ্রাম	৩৪১৬.৬৫	৮.০০	৩৪০৮.৬৫
১৯।	কর অঞ্চল-২, চট্টগ্রাম	১২৬০.৬২	০.০০	১২৬০.৬২
২০।	কর অঞ্চল-৩, চট্টগ্রাম	১১৯০.৩৫	০.০০	১১৯০.৩৫
২১।	কর অঞ্চল-৪, চট্টগ্রাম	৫২৫.৪১	০.০০	৫২৫.৪১
২২।	কর অঞ্চল, খুলনা	৮৫১.৪১	০.০০	৮৫১.৪১
২৩।	কর অঞ্চল, রাজশাহী	২৫৭.৪৮	০.০০	২৫৭.৪৮
২৪।	কর অঞ্চল, রংপুর	৩০৬.৮৫	০.০৫	৩০৬.৮০
২৫।	কর অঞ্চল, বরিশাল	১৩৭.৪৪	০.০০	১৩৭.৪৪
২৬।	কর অঞ্চল, সিলেট	৩৯২.৪০	০.০০	৩৯২.৪০
২৭।	কর অঞ্চল, নারায়নগঞ্জ	৩০৩.০৭	০.০০	৩০৩.০৭
২৮।	কর অঞ্চল, গাজীপুর	২৯৬.৪৩	৪.২৯	২৯২.১৪
২৯।	কর অঞ্চল, কুমিল্লা	২৯২.১৪	০.০০	২৯২.১৪
৩০।	কর অঞ্চল, ময়মনসিংহ	১৫৬.৬৫	০.০০	১৫৬.৬৫
৩১।	কর অঞ্চল, বগুড়া	১২৫.০৫	০.০০	১২৫.০৫
সর্বমোট		**৪৩৩১৬.৯৩**	**১০৯.৬৬**	**৪৩২০৭.২৭**

সারণী - ২৭ (ক)

২০১৩-১৪ অর্থবছরে কেন্দ্রীয় কর জরীপ অঞ্চল কর্তৃক বিভিন্ন খাতের আদায়

(সংখ্যাসমূহ কোটি টাকায়)

ক্রমিক নং	খাতের নাম	২০১২-১৩ অর্থবছর		২০১৩-১৪ অর্থবছর	
		লক্ষ্যমাত্রা	আদায়	লক্ষ্যমাত্রা	আদায়
(১)	(২)	(৩)	(৪)	(৫)	(৬)
১	বি আর টি এ (এস আর ও ১৬৪/২০১৪ এবং এস আর ও ১৬০/২০১৪) (উৎসে কর্তন)	৭০০ (সমন্বিত)	৪৮৮.৬১	১০৫০ (সমন্বিত)	৬০০.৩৬
২	সম্পত্তি হস্তান্তর কালীন উৎসে কর্তিত আয়কর (ধারা-৫৩ এইচ) (উৎসে কর্তন)		৩৩২.৮৮		৩৪৩.৯৪
৩	৬৪ ধারা, ৭৪ ধারা ও অন্যান্য		১০.২৬		১৪.০৯
৪	নতুন করদাতা হতে	-	-	-	-
	সর্বমোট	-	৮৩১.৭৫	-	৯৫৮.৩৯

সারণী - ২৭ (খ)

২০১৩-১৪ অর্থবছরের জরীপ কর্তৃক জরীপের সংখ্যা, নতুন করদাতা চিহ্নিতকরণ ও নতুন করদাতা হতে আদায়কৃত রাজস্বের পরিমাণ

ক্রমিক নং	অর্থবছর	নতুন করদাতা চিহ্নিত করার জন্য লক্ষ্যমাত্রা	জরীপের মাধ্যমে সৃষ্ট নতুন করদাতার সংখ্যা	নতুন করদাতা হতে রাজস্ব আদায়ের পরিমাণ (রাজস্ব সংক্রান্ত সংখ্যাসমূহ কোটি টাকায়)
(১)	(২)	(৩)	(৪)	(৫)
১	২০১২-১৩	১২০,০০০	১০০০০০	-
২	২০১৩-১৪	১০০,০০০	৬৭০৬০	১৫.৪৭

সারণী-২৮

২০১৩-১৪ অর্থবছরে কয়েকটি বৃহৎ খাতের আয়কর আদায়

(সংখ্যাসমূহ কোটি টাকায়)

ক্রমিক নং	খাতের নাম	আদায়কৃত আয়কর	মোট আদায়কৃত আয়করের শতকরা অংশ
(১)	(২)	(৩)	(৪)
০১।	উৎসে কর্তন	২৪৮৯৩.৯৪	৫৭.৬২%
০২।	৬৪ ধারায় প্রদত্ত অগ্রিম আয়কর	১১০৭১.২০	২৫.৬২%
০৩।	৭৪ ধারায় রিটার্ণের ভিত্তিতে আদায়কৃত আয়কর	৩২৫৬.৯৯	৭.৫৪%
০৪।	প্রাইভেট লিমিটেড কোম্পানী (উৎসে কর্তন ব্যতীত)	১১৪৪.১৮	২.৬৫%
০৫।	কোম্পানী ব্যতীত (উৎসে কর্তন ব্যতীত)	৬০২.৩৫	১.৩৯%
০৬।	বেতন (উৎসে কর্তন ব্যতীত)	৫৬০.৩৯	১.৩০%
০৭।	পাবলিক লিমিটেড কোম্পানী (উৎসে কর্তন ব্যতীত)	২৮৯.১৪	০.৬৭%
০৮।	অন্যান্য	১৩৮৯.০৮	৩.২১%
	মোট	*৪৩২০৭.২৭*	*১০০.০০%*

সারণী-২৯

২০১৩-২০১৪ অর্থবছরে উৎসে আয়কর আদায়ের প্রধান খাতসমূহ থেকে উৎসে আয়কর আদায়ের পরিমাণ ও মোট উৎসে কর্তনের শতকরা অংশ

(সংখ্যাসমূহ কোটি টাকায়)

ক্রঃ নং	উৎসে কর্তনের খাতসমূহ	মোট	মোট আদায়ের শতকরা অংশ
(১)	(২)	(৩)	(৪)
১	কন্ট্রাক্টর বা সাব কন্ট্রাক্টর প্রদত্ত অংক [ধারা-৫২ বিধি -১৬]	৭২৩১.১৬	২৯.০৫%
২	সঞ্চয়ী আমানত ও স্থায়ী আমানতের সুদ [ধারা-৫৩ এফ]	৫১১৫.৩১	২০.৫৫%
৩	আমদানিকারক [ধারা-৫৩]	৩৪৭২.৮৫	১৩.৯৫%
৪	তৈরী পোষাক, নীট ওয়্যার তৈরী টাওয়াল, পাটজাত পণ্য, হিমায়িত খাদ্য, শাক সবজি, চামড়াজাত পণ্য মোড়কজাত খাদ্য রপ্তানি [ধারা-৫৩ বিবি]	২০৮০.৩৬	৮.৩৬%
৫	লভ্যাংশ [ধারা-৫৪]	১৪০০.০৪	৫.৬২%
৬	সম্পত্তি হস্তান্তর [ধারা-৫৩এইচ]	১০২৮.২৯	৪.১৩%
৭	বেতন সমূহ [ধারা- ৫০]	৭৫৮.০১	৩.০৪%
৮	কমিশন বাট্রা অথবা ফিস [ধারা-৫৩ই]	৫৯৪.৬২	২.৩৯%
৯	বাংলাদেশ ব্যাংক বিলের বাস্তবমূলের বাট্টা [ধারা-৫০এ]	৩৬২.৫৮	১.৪৬%
১০	পাবলিক অকশনের মাধ্যমে পণ্য বা সম্পত্তি বিক্রয় [ধারা-৫৩সি, বিধি-১৭ডি]	২৯৮.৫৬	১.২০%
১১	ইন্ডেনটিং কমিশন অথবা শিপিং এজেন্সী কমিশন প্রদানের উপর [ধারা-৫২, বিধি-১৭]	২৯৬.৯১	১.১৯%
১২	রিয়েল এষ্টেট অথবা জমি উন্নয়ন ব্যবসা [ধারা-৫৩এফএফ]	২৪২.৬৪	০.৯৭%
১৩	গৃহসম্পত্তি [ধারা-৫৩এ] [বিধি ১৭ বি]	২২৪.৮৮	০.৯০%
১৪	সঞ্চয় পত্রের সুদের ক্ষেত্রে [ধারা-৫২ ডি]	১৭১.৮৩	০.৬৯%
১৫	লেটার অব ক্রেডিট এর কমিশন [ধারা-৫২ আই]	১৩৭.৬৪	০.৫৫%
১৬	রেন্টাল পাওয়ার কোম্পানী [ধারা-৫২ এন]	১২৯.৬০	০.৫২%
১৭	অভিনেতা এবং অভিনেত্রীকে প্রদত্ত অংক [ধারা-৫৩ডি]	১১০.০৯	০.৪৪%
১৮	কতিপয় সেবার অর্থপ্রদানের ক্ষেত্রে যেমন জাহাজ খালাস এজেন্সী, প্রাইভেট সিকিউরিটি সেবা [ধারা -৫২এএ]	১০৭.৬১	০.৪৩%
১৯	জনশক্তি রপ্তানি [ধারা-৫৩বি বিধি-১৭সি]	৮৪.৬৫	০.৩৪%
২০	বীমা কমিশন [ধারা -৫৩জি]	৬৯.৯৫	০.২৮%
২১	পোষ্ট অফিস সঞ্চয়ী হিসাবের উপর সুদ [ধারা-৫৩ আই]	৫৬.৯৬	০.২৩%
২২	প্রফেশনাল অথবা টেকনিক্যাল সেবার পেশার জন্য ফি [ধারা-৫২এ(৩)]	৫০.৮১	০.২০%
২৩	স্টক একচেঞ্জ এর সদস্য [ধারা-৫৩ বিবিবি]	৪৮.২৭	০.১৯%
২৪	সংবাদপত্র অথবা ম্যাগাজিন অথবা ও বেসরকারী টেলিভিশন চ্যানেল [ধারা-৫৩ কে]	৪৮.১৫	০.১৯%
২৫	প্রদর্শিত মূল্যে বিক্রিত শেয়ারের প্রিমিয়াম হতে প্রাপ্ত কর [ধারা-৫৩ এল]	৩৮.১৬	০.১৫%
২৬	সিগারেট উৎপাদনকারী [ধারা-৫২বি]	৩১.৮৭	০.১৩%
২৭	লটারী হইতে আয় [ধারা-৫৫]	২৯.০০	০.১২%
২৮	অনিবাসীর আয় [ধারা-৫৬]	২৭.১৫	০.১১%
২৯	ক্লিয়ারিং এবং ফরোয়াডিং এজেন্ট [ধারা-৫২এএএ]	১৮.৯৩	০.০৮%

২০১৩-২০১৪ অর্থবছরে উৎসে আয়কর আদায়ের প্রধান খাতসমূহ থেকে উৎসে আয়কর আদায়ের পরিমাণ ও মোট উৎসে কর্তনের শতকরা অংশ

(সংখ্যাসমূহ কোটি টাকায়)

ক্রঃ নং	উৎসে কর্তনের খাতসমূহ	মোট	মোট আদায়ের শতকরা অংশ
(১)	(২)	(৩)	(৪)
৩০	বিদেশী বিক্রেতার এজেন্টকে প্রদত্ত কমিশন বা পারিতোষিক [ধারা-৫৩ইই]	১৮.২৯	০.০৭%
৩১	হুকুম দখল সম্পত্তির বিপরীতে ক্ষতিপূরণ [ধারা-৫২ সি]	১১.২৪	০.০৫%
৩২	সিকিউরিটিজ সুদ [ধারা-৫১]	৭.৩৪	০.০৩%
৩৩	সিটি করপোরেশন বা পৌরসভা কর্তৃক ট্রেড লাইসেন্স, নবায়ন [ধারা-৫২ কে]	৬.৫৩	০.০৩%
৩৪	স্টক একচেঞ্জ তালিকাভুক্ত উৎসাহদানকারী শেয়ার হোল্ডার কর্তৃক শেয়ার হস্তান্তরের মাধ্যমে প্রাপ্ত কর [ধারা-৫৩ এম]/ ট্রাভেল এজেন্সী	৫.৪০	০.০২%
৩৫	খালি জায়গা, প্লট অথবা মেশিনারীর ভাড়ার মূল্য [ধারা-৫৩ জে] [বিধি-১৭ বিবি]	৩.৪৩	০.০১%
৩৬	নিবাসীর জাহাজ ব্যবসা হইতে আয় [ধারা ৫৩এএ]	২.১২	০.০১%
৩৭	ফ্রেইট ফরোয়াডিং এজেন্সী কমিশন [ধারা-৫২ এম]	০.৯৩	০.০০%
৩৮	সাধারন বীমা কোম্পানীর সার্ভেয়ারদের ফিস [ধারা-৫৩ জিজি]	০.৯২	০.০০%
৩৯	ইট প্রস্তুতকারক [ধারা-৫২এফ]	০.৫০	০.০০%
৪০	ডাক্তারদের ফিস [ধারা-৫২ এ(১)]	০.৪২	০.০০%
৪১	কনভেনশন হল, সম্মেলন কেন্দ্র ইত্যাদি সেবা [ধারা-৫২ পি]	০.০৩	০.০০%
৪২	রয়্যালটি অথবা টেকনিক্যাল নো হাউ ফি [ধারা-৫২এ (২)]	০.০১	০.০০%
৪৩	অন্যান্য	৫৬৯.৯০	২.২৯%
	সর্বমোট	**২৪৮৯৩.৯৪**	**১০০.০০%**

সারণী-৩০

২০১৩-২০১৪ অর্থবছরে উৎস কর্তিত আয়কর আয়ের প্রধান খাতসমূহের কর অঞ্চলভিত্তিক আদায় সংক্রান্ত বিবরণী

(সংখ্যাসমূহ

ক্রমিক নং	উৎসে কর্তনের খাতসমূহ	এলটিইউ	ঢাকা-১	ঢাকা-২	ঢাকা-৩	ঢাকা-৪	ঢাকা-৫	ঢাকা-৬	ঢাকা-৭	ঢাকা-৮	ঢাকা-৯	ঢাকা-১০	ঢাকা-১১	ঢাকা-১২	ঢাকা-১৩	ঢাকা-১৪	ঢাকা-১৫	কেন্দ্রীয় জরীপ	চট্টগ্রাম-১	চট্টগ্রাম-২	চট্টগ্রাম-৩	চট্টগ্রাম-৪	খুলনা	রাজশাহী	রংপুর	বরিশাল	সিলেট	নারায়ণগঞ্জ	গাজীপুর	কুমিল্লা	ময়মনসিংহ	বগুড়া
(১)	(২)	(৩)	(৪)	(৫)	(৬)	(৭)	(৮)	(৯)	(১০)	(১১)	(১২)	(১৩)	(১৪)	(১৫)	(১৬)	(১৭)	(১৮)	(১৯)	(২০)	(২১)	(২২)	(২৩)	(২৪)	(২৫)	(২৬)	(২৭)	(২৮)	(২৯)	(৩০)	(৩১)	(৩২)	(৩৩)
০১।	বেতন সমূহ [ধারা- ৫০]	৩৬১.৫৪	০.০০	৪.৬২	৫২.১৬	০.০০	০.০০	০.০০	১২.৮৪	১.২০	০.০০	৩.৬৮	১২৬.১৩	৭০.৬৮	০.০০	২৭.৬৬	০.১০	০.০০	৯.৩২	১৯.৮৪	৬.৬১	৬.৩৬	৩.১৫	৩.৫৬	০.৩৯	০.৬৭	৩.৪৩	০.০০	৩.৪২	০.৫২	০.৭০	১.২৫
০২।	বাংলাদেশ ব্যাংক বিলের বাস্তবমূলের বাট্টা [ধারা-৫০এ]	৩৬২.৫৮	০.০০	০.০০	০.০০	০.০০	০.০০	০.০০	০.০০	০.০০	০.০০	০.০০	০.০০	০.০০	০.০০	০.০০	০.০০	০.০০	০.০০	০.০০	০.০০	০.০০	০.০০	০.০০	০.০০	০.০০	০.০০	০.০০	০.০০	০.০০	০.০০	০.০০
০৩।	সংসদ সদস্যদের পারিতোষিকের উপর কর বাট্টা [ধারা-৫০বি]	০.০০	০.০০	০.০০	০.০০	০.০০	০.০০	০.০০	০.০০	০.০০	০.০০	০.০০	০.০০	০.০০	০.০০	০.০০	০.০০	০.০০	০.০০	০.০০	০.০০	০.০০	০.০০	০.০০	০.০০	০.০০	০.০০	০.০০	০.০০	০.০০	০.০০	০.০০
০৪।	সিকিউরিটিজ সুদ [ধারা-৫১]	০.২২	০.০০	০.০০	০.০০	০.০০	০.০০	০.০০	২.১৭	০.০০	০.০০	০.০০	০.০০	০.০০	০.০০	০.০০	০.০০	০.০০	০.০০	০.০০	০.০০	০.০০	০.০০	০.০০	০.০০	০.০০	১.৫৪	০.০০	০.০০	৩.৪১	০.০০	০.০০
০৫।	কন্ট্রাক্টর বা সাব কন্ট্রাক্টর প্রদত্ত অংক [ধারা-৫২ বিধি -১৬]	৬৬২.৫৪	০.০০	৪৮৮৫.৫৫	৪২.০৪	০.০০	০.৩৯	০.০০	০.০০	২.৩২	০.০০	২৩.৮০	০.০০	৮.৯৭	০.০০	০.০০	০.০০	০.০০	০.০০	৫৬৮.৩২	৯.৮৫	১৭.৮০	২০৮.৪৫	৯৮.৪৪	৭২.৩৪	৮৮.৭৮	১৩৭.১৯	০.০০	৮৫.৮৩	১৮৫.৪২	৯৪.৭৫	৪৯.৭৮
০৬।	ইন্ডেনটিং কমিশন অথবা শিপিং এজেন্সী কমিশন প্রদানের উপর [ধারা-৫২, বিধি-১৭]	০.০০	০.০০	৩৪.১৬	৫.৫৭	০.০০	০.০০	০.০০	০.৮০	০.১০	০.০০	০.০০	০.০০	০.০০	০.০০	২৪৪.৯৪	০.০০	০.০০	০.০০	৬.৭০	০.৩০	০.৩০	০.০০	০.০০	০.০০	০.৯০	০.০০	০.৯৫	০.০০	০.০০	০.০৮	১.৩১
০৭।	ডাক্তারদের ফিসের জন্য [ধারা-৫২ এ(১)]	০.০০	০.০০	০.০০	০.০০	০.০০	০.০০	০.০০	০.০০	০.০০	০.০০	০.০০	০.০০	০.০০	০.০০	০.০০	০.০০	০.০০	০.০০	০.০০	০.০০	০.০০	০.০০	০.০০	০.০০	০.৪১	০.০০	০.০০	০.০০	০.০০	০.০১	০.০০
০৮।	রয়্যালটি অথবা টেকনিক্যাল নো হাউ ফি [ধারা-৫২এ (২)]	০.০০	০.০০	০.০০	০.০০	০.০০	০.০০	০.০০	০.০০	০.০০	০.০০	০.০০	০.০০	০.০০	০.০০	০.০০	০.০০	০.০০	০.০০	০.০০	০.০০	০.০০	০.০০	০.০০	০.০০	০.০০	০.০১	০.০০	০.০০	০.০০	০.০০	০.০০
০৯।	প্রফেশনাল অথবা টেকনিক্যাল সেবার পেশার জন্য ফি [ধারা-৫২এ(৩)]	৪৮.৮৪	০.০০	০.০০	০.০০	০.০০	০.০০	০.০০	০.০০	০.০০	০.০০	০.০০	০.০০	০.০০	০.০০	০.০০	০.০০	০.০০	০.০০	১.২৬	০.০০	০.০০	০.০০	০.৪৪	০.০০	০.০০	০.২০	০.০০	০.০০	০.০০	০.০০	০.০০
১০।	কতিপয় সেবার অর্থপ্রদানের ক্ষেত্রে যেমন জাহাজ খালাস এজেন্সী, প্রাইভেট সিকিউরিটি সেবা [ধারা -৫২এএ]	৫৯.০৯	০.০০	০.০০	০.০০	০.০০	০.০০	০.০০	০.০০	০.০০	০.০০	০.০০	০.০০	০.০০	০.০০	৩০.৯২	০.০০	০.০০	০.০০	১৭.৫৫	০.০০	০.০০	০.০০	০.০০	০.০০	০.০০	০.০০	০.০১	০.০০	০.০০	০.০০	০.০০
১১।	ক্লিয়ারিং এবং ফরোয়াডিং এজেন্ট [ধারা-৫২এএএ]	০.০০	০.০০	০.০০	০.০০	০.০০	০.০০	০.০০	০.০০	০.০০	০.০০	০.০০	০.০০	০.০০	০.০০	০.০০	১৪.৭৭	০.০০	০.০০	০.০০	০.০০	০.০০	২.০৩	১.২৪	০.০০	০.০০	০.৮৫	০.০০	০.০০	০.০০	০.০৪	০.০০
১২।	সিগারেট উৎপাদনকারী [ধারা-৫২বি]	০.০০	০.০০	০.০০	০.০০	০.০০	০.০০	০.০০	০.০০	০.০০	০.০০	২.৫২	০.০০	০.০০	০.০০	০.০০	৩.৩২	০.০০	০.০০	০.০০	০.০০	০.১১	১০.৫৫	০.৮৭	৮.২৭	১.২৫	০.০০	০.০০	৩.৫৪	০.৫০	০.৯৪	০.০০
১৩।	হুকুম দখল সম্পত্তির বিপরীতে ক্ষতিপূরণ [ধারা-৫২ সি]	০.০০	০.০০	০.০০	০.০০	০.০০	০.০০	০.০০	০.০০	০.০০	০.০০	০.০০	০.০০	০.০০	০.০০	০.০০	০.০০	০.০০	০.০০	৮.৮৬	০.০৩	০.০৭	০.০০	২.২৬	০.০০	০.০০	০.০২	০.০০	০.০০	০.০০	০.০০	০.০০
১৪।	সঞ্চয় পত্রের সুদের ক্ষেত্রে [ধারা-৫২ ডি]	০.০০	০.০০	০.০০	০.০০	০.০০	০.০০	০.০০	৪.৮৮	০.০০	০.০০	৯৩.৪৬	০.০০	০.০০	০.০০	২৩.৩৩	০.০০	০.০০	০.০০	০.০০	০.০৮	১১.৪০	০.০০	৮.৩২	০.১৪	৭.৮৫	৯.১২	০.০০	০.০০	২.৩২	৯.৬৬	০.০০
১৫।	ইট প্রস্তুতকারক [ধারা-৫২এফ]	০.০০	০.০০	০.০০	০.০০	০.০০	০.০০	০.০০	০.১৮	০.০০	০.০০	০.০০	০.০০	০.০০	০.০০	০.০০	০.০০	০.০০	০.০০	০.০০	০.০০	০.০৭	০.১২	০.০১	০.০০	০.০০	০.০০	০.০০	০.০০	০.০০	০.১২	০.০০
১৬।	লেটার অব ক্রেডিট এর কমিশন [ধারা-৫২ আই]	১০০.৪১	০.০০	০.০০	০.০০	০.০০	০.০০	০.০০	৩.৮০	০.০০	০.০০	০.০০	০.০০	০.০০	০.০০	০.০০	০.০০	০.০০	০.০০	৩৬.৪৭	০.০০	০.০০	০.০০	০.০০	০.০০	০.০০	০.০০	০.০০	০.০০	০.০০	০.০০	০.০০
১৭।	সিটি করপোরেশন বা পৌরসভা কর্তৃক ট্রেড লাইসেন্স, নবায়ন [ধারা-৫২ কে]	০.০০	০.০০	০.০০	৪.০৫	০.০০	০.০০	০.০০	০.০০	০.০০	০.০০	০.০০	০.০০	০.০০	০.০০	০.০০	০.০০	০.০০	০.০০	২.৫০	০.০০	০.০০	০.০০	০.০১	০.০০	০.০০	০.০০	০.০১	০.০০	০.০০	০.০৩	০.০০
১৮।	ক্রেইট ফরোয়াডিং এজেন্সী কমিশন [ধারা-৫২ এম]	০.০০	০.০০	০.০০	০.০০	০.০০	০.০০	০.৭৭	০.০০	০.০০	০.০০	০.০০	০.০০	০.০০	০.০০	০.০০	০.০০	০.০০	০.০০	০.০০	০.০০	০.০০	০.০০	০.১৬	০.০০	০.০০	০.০০	০.০০	০.০০	০.০০	০.০০	০.০০
১৯।	রেন্টাল পাওয়ার কোম্পানী [ধারা-৫২ এন]	০.০০	০.০০	০.০০	০.০০	০.০০	০.০০	০.০০	০.০০	০.০০	০.০০	০.০০	০.০০	০.০০	১২৭.৭৬	০.০০	১.৮৪	০.০০	০.০০	০.০০	০.০০	০.০০	০.০০	০.০০	০.০০	০.০০	০.০০	০.০০	০.০০	০.০০	০.০০	০.০০
২০।	ডায়মন্ড কাটিং শিল্পের সেবায় নিয়োজিত বৈদেশিক কারিগর [ধারা-৫২ও]	০.০০	০.০০	০.০০	০.০০	০.০০	০.০০	০.০০	০.০০	০.০০	০.০০	০.০০	০.০০	০.০০	০.০০	০.০০	০.০০	০.০০	০.০০	০.০০	০.০০	০.০০	০.০০	০.০০	০.০০	০.০০	০.০০	০.০০	০.০০	০.০০	০.০০	০.০০
২১।	কনভেনশন হল, সম্মেলন কেন্দ্র ইত্যাদি সেবা [ধারা-৫২ পি]	০.০০	০.০০	০.০০	০.০০	০.০৩	০.০০	০.০০	০.০০	০.০০	০.০০	০.০০	০.০০	০.০০	০.০০	০.০০	০.০০	০.০০	০.০০	০.০০	০.০০	০.০০	০.০০	০.০০	০.০০	০.০০	০.০০	০.০০	০.০০	০.০০	০.০০	০.০০
২২।	কোন বিদেশী নাগরিককে সেবাদানের মাধ্যমে প্রাপ্ত অয়ের উপর [ধারা-৫২ কিউ]	০.০০	০.০০	০.০০	০.০০	০.০০	০.০০	০.০০	০.০০	০.০০	০.০০	০.০০	০.০০	০.০০	০.০০	০.০০	০.০০	০.০০	০.০০	০.০০	০.০০	০.০০	০.০০	০.০০	০.০০	০.০০	০.০০	০.০০	০.০০	০.০০	০.০০	০.০০
২৩।	আমদানিকারক [ধারা-৫৩]	০.০০	০.০০	০.০০	০.০০	০.০০	০.০০	০.২৫	০.০০	২০.৮৫	০.০০	০.০০	০.০০	০.০০	০.০০	৩২.৭৯	০.০০	০.০০	২৭১৭.৭৭	০.০০	১৩৮.০৬	৮.৭৭	৪৪৭.৫৪	৩৩.০৬	২৮.৮০	০.০০	৫২.০৩	০.০০	০.০০	০.০০	১৩.৫৮	০.২০
২৪।	গৃহসম্পত্তি [ধারা-৫৩এ] [বিধি ১৭ বি]	৭৬.৭২	০.০০	০.০০	০.০০	০.০০	০.০১	০.০০	৯৭.৯০	০.০০	০.০০	০.০০	০.০০	০.২৯	০.০০	৪২.১৯	০.০০	০.০০	০.০০	১.৮৯	০.০০	০.০০	০.৯৮	০.৮০	০.২৬	০.১১	০.১৯	০.৩২	২.৪৭	০.৫৯	০.১৮	০.০০
২৫।	নিবাসীর জাহাজ ব্যবসা হইতে আয় [ধারা ৫৩এএ]	০.০০	০.০০	০.০০	০.০০	০.০০	০.০০	০.০০	০.০০	০.০০	০.০০	০.০০	০.০০	০.০০	০.০০	০.০০	০.০০	০.০০	০.০০	০.০০	০.০০	২.১২	০.০০	০.০০	০.০০	০.০০	০.০০	০.০০	০.০০	০.০০	০.০০	০.০০
২৬।	জনশক্তি রপ্তানি [ধারা-৫৩বি বিধি-১৭সি]	০.০০	০.০০	০.০০	০.০০	০.০০	০.০০	০.০০	৭২.০২	০.০০	০.০০	০.০০	০.০০	০.০০	০.০০	০.০০	০.০০	০.০০	০.০০	০.০০	৭.৪২	০.০০	০.৩৩	০.০০	০.০০	০.০০	০.০০	০.০০	০.০০	০.০০	৪.৮৮	০.০০

কোটি টাকায়)

মোট
(৩৪)
৭৫৮.০১
৩৬২.৫৮
০.০০
৭.৩৪
৭২৩১.১৬
২৯৬.৯১
০.৪২
০.০১
৫০.৮১
১০৭.৬১
১৮.৯৩
৩১.৮৭
১১.২৪
১৭১.৮৩
০.৫০
১৩৭.৬৪
৬.৫৩
০.৯৩
১২৯.৬০
০.০০
০.০৩
০.০০
৩৪৭২.৮৫
২২৪.৮৮
২.১২
৮৪.৬৫

২০১৩-২০১৪ অর্থবছরে উৎস কর্তিত আয়কর আয়ের প্রধান খাতসমূহের কর অঞ্চলভিত্তিক আদায় সংক্রান্ত বিবরণী

(সংখ্যাসম

ক্রমিক নং	উৎসে কর্তনের খাতসমূহ	এলটিইউ	ঢাকা-১	ঢাকা-২	ঢাকা-৩	ঢাকা-৪	ঢাকা-৫	ঢাকা-৬	ঢাকা-৭	ঢাকা-৮	ঢাকা-৯	ঢাকা-১০	ঢাকা-১১	ঢাকা-১২	ঢাকা-১৩	ঢাকা-১৪	ঢাকা-১৫	কেন্দ্রীয় জরীপ	চট্টগ্রাম-১	চট্টগ্রাম-২	চট্টগ্রাম-৩	চট্টগ্রাম-৪	খুলনা	রাজশাহী	রংপুর	বরিশাল	সিলেট	নারায়ণগঞ্জ	গাজীপুর	কুমিল্লা	ময়মনসিংহ	বগুড়া
(১)	(২)	(৩)	(৪)	(৫)	(৬)	(৭)	(৮)	(৯)	(১০)	(১১)	(১২)	(১৩)	(১৪)	(১৫)	(১৬)	(১৭)	(১৮)	(১৯)	(২০)	(২১)	(২২)	(২৩)	(২৪)	(২৫)	(২৬)	(২৭)	(২৮)	(২৯)	(৩০)	(৩১)	(৩২)	(৩৩)
২৭।	তৈরী পোষাক, নীট ওয়্যার তৈরী টাওয়াল, পাটজাত পণ্য, হিমায়িত খাদ্য, শাক সবজি, চামড়াজাত পণ্য মোড়কজাত খাদ্য রপ্তানি [ধারা-৫৩ বিবি]	০.০০	০.০০	০.০০	১.৩৪	২০২৬.১৩	০.০০	০.০০	০.০০	০.৭৫	১৭.৫৩	০.০০	০.০০	০.০০	০.০০	১৬.৪৮	০.০০	০.০০	০.০০	০.০০	১০.৭৯	০.৬০	৬.৮৪	০.০০	০.০০	০.০০	০.৬৮	০.০০	০.০০	০.০০	০.০১	০.০০
২৮।	স্টক একচেঞ্জ এর সদস্য [ধারা-৫৩ বিবিবি]	০.০০	০.০০	০.০০	০.০০	০.০০	০.০০	০.০০	৪৮.২৭	০.০০	০.০০	০.০০	০.০০	০.০০	০.০০	০.০০	০.০০	০.০০	০.০০	০.০০	০.০০	০.০০	০.০০	০.০০	০.০০	০.০০	০.০০	০.০০	০.০০	০.০০	০.০০	০.০০
২৯।	তৈরী পোষাক ,নীট ওয়্যার টৈরী টাওয়াল, পাটজাত পণ্য, হিমায়িত খাদ্য, শাক সবজি, চামড়াজাত পণ্য মোড়কজাত পণ্য ব্যতীত অন্যান্য পণ্যের রপ্তানি [ধারা-৫৩ বিবিবিবি]	০.০০	০.০০	০.০০	০.০০	১১০৬.৫৮	০.০০	০.০০	০.০০	০.০০	০.০০	০.০০	০.০০	০.০০	০.০০	০.০০	০.০০	০.০০	০.০০	০.০০	০.০০	০.০০	০.০০	০.০০	০.০০	০.০০	০.০০	০.০০	০.০০	০.০০	০.০০	০.০০
৩০।	পাবলিক অকশনের মাধ্যমে পণ্য বা সম্পত্তি বিক্রয় [ধারা-৫৩সি, বিধি-১৭ডি]	০.০০	০.০০	০.০০	০.১১	২৫৪.৫৪	০.০০	০.০০	০.০০	০.০০	১৩.২১	০.০০	০.০০	০.০২	০.০০	০.০০	০.০০	০.০০	০.০০	০.০০	০.০০	১৫.১১	৩.৩৪	৪.৪৫	১.৪২	০.৫২	১.১২	১.৩২	০.৫৯	০.১৬	০.৮১	১.৮৪
৩১।	অনিবাসী কর্তৃক কুরিয়ার ব্যবসা [ধারা ৫৩সিসি]	০.০০	০.০০	০.০০	০.০০	০.০০	০.০০	০.০০	০.০০	০.০০	০.০০	০.০০	০.০০	০.০০	০.০০	০.০০	০.০০	০.০০	০.০০	০.০০	০.০০	০.০০	০.০০	০.০০	০.০০	০.০০	০.০০	০.০০	০.০০	০.০০	০.০০	০.০০
৩২।	অভিনেতা এবং অভিনেত্রীকে প্রদত্ত অংক [ধারা-৫৩ডি]	০.০০	০.০০	০.০০	০.০০	১০৭.০০	০.০০	০.০০	০.৭১	০.০০	০.০০	০.০০	০.০০	০.৬২	০.০০	০.০০	০.০০	০.০০	০.০০	০.০০	০.০০	০.০০	০.২৭	০.০০	০.০০	০.০০	০.০০	০.০০	০.০০	০.০০	১.০৫	০.৪৪
৩৩।	কমিশন বট্রা অথবা ফিস [ধারা-৫৩ই]	০.০০	০.০০	০.০০	০.০০	১৩.৬১	০.০০	৮৪.৭৫	০.০০	০.২১	০.০০	০.০০	০.০০	৪২৯.৭৭	০.০০	০.০০	০.০০	০.০০	০.০০	০.০০	২.০৯	৪৫.৬৫	৩.৯২	১.৫৪	০.৪১	০.২৮	০.০০	১২.৫৬	০.০০	০.০০	০.০৪	০.০০
৩৪।	বিদেশী বিক্রেতার এজেন্টকে প্রদত্ত কমিশন বা পারিতোষিক [ধারা-৫৩ইই]	০.০০	০.০০	০.০০	০.০০	০.০০	০.০০	০.০০	০.০০	০.০০	০.০০	০.০০	০.০০	০.০০	০.০০	০.০০	০.০০	০.০০	০.০০	০.০০	০.০০	০.০০	০.০০	০.০০	০.০০	০.০০	০.০০	১৮.২৯	০.০০	০.০০	০.০০	০.০০
৩৫।	সঞ্চয়ী আমানত ও স্থায়ী আমানতের সুদ [ধারা-৫৩ এফ]	০.০০	৫০৫০.৮৮	০.০০	৫.৭১	০.০০	০.০০	০.০০	৫.১৫	০.০২	১০.৪০	০.০০	০.০০	০.০০	০.০০	০.০০	০.০০	০.০০	০.০০	০.০০	০.১৭	২.৩২	১০.৮৭	১৬.৫৮	১.৫১	০.১৮	০.০৯	০.০০	০.০০	০.০০	০.০০	৮.৯২
৩৬।	রিয়েল এষ্টেট অথবা জমি উন্নয়ন ব্যবসা [ধারা-৫৩এফএফ]	০.০০	০.০০	০.০০	০.০০	০.০০	২৪২.৬৪	০.০০	০.০০	০.০০	০.০০	০.০০	০.০০	০.০০	০.০০	০.০০	০.০০	০.০০	০.০০	০.০০	০.০০	০.০০	০.০০	০.০০	০.০০	০.০০	০.০০	০.০০	০.০০	০.০০	০.০০	০.০০
৩৭।	বীমা কমিশন [ধারা -৫৩জি]	২৮.৭৫	০.০০	০.০০	০.০০	৮.০০	০.০০	০.০০	০.০০	০.০১	০.০০	০.০০	২৬.৫৬	০.০০	০.০০	০.০০	০.০০	০.০০	০.০০	০.০০	০.১৬	০.০০	০.০৫	০.০৬	৬.০২	০.০০	০.০০	০.২২	০.০০	০.১৩	০.০০	০.০০
৩৮।	সাধারন বীমা কোম্পানীর সার্ভেয়ারদের ফিস [ধারা-৫৩ জিজি]	০.৯২	০.০০	০.০০	০.০০	০.০০	০.০০	০.০০	০.০০	০.০০	০.০০	০.০০	০.০০	০.০০	০.০০	০.০০	০.০০	০.০০	০.০০	০.০০	০.০০	০.০০	০.০০	০.০০	০.০০	০.০০	০.০০	০.০০	০.০০	০.০০	০.০০	০.০০
৩৯।	সম্পত্তি হস্তান্তর [ধারা-৫৩এইচ]	০.০০	০.০০	০.০০	৭.২৬	০.০০	৩.৩৬	০.০০	০.০০	০.০০	০.০০	১৭.৪২	০.০০	১৬.২৩	০.০০	০.০০	০.০০	৩৪৩.৯৪	০.০০	০.০০	০.০০	১৮৯.৬০	২৬.৫০	১৭.৩৩	১৭.২১	২০.২৮	২৩.৭০	১৪০.০৩	১১৫.৮২	৫০.১৭	১৭.৩৭	২১.৮৪
৪০।	পোষ্ট অফিস সঞ্চয়ী হিসাবের উপর সুদ [ধারা-৫৩ আই]	০.০০	০.০০	০.০০	০.০০	০.০০	০.০০	০.০০	০.০০	০.০০	১.৯০	০.০০	০.০০	০.০০	০.০০	০.০০	০.০০	০.০০	০.০০	০.০০	০.০০	২১.২৪	২৩.৩৭	৮.১২	১.০২	০.০০	০.০০	০.০০	০.০০	১.৩১	০.০০	০.০০
৪১।	খালি জায়গা, প্লট অথবা মেশিনারীর ভাড়ার মূল্য [ধারা-৫৩ জেই] [বিধি-১৭ বিবি]	০.০০	০.০০	০.০০	০.০০	০.০০	০.০০	০.০০	০.০০	০.০০	০.০০	০.০০	০.০০	০.০০	০.০০	০.০০	০.০০	০.০০	০.০০	০.০০	০.০০	৩.১৬	০.০০	০.২৭	০.০০	০.০০	০.০০	০.০০	০.০০	০.০০	০.০০	০.০০
৪২।	সংবাদপত্র অথবা ম্যাগাজিন অথবা ও বেসরকারী টেলিভিশন চ্যানেল [ধারা-৫৩ কে]	০.০০	০.০০	০.০০	০.০০	০.০০	৪৮.১৩	০.০০	০.০০	০.০০	০.০০	০.০০	০.০০	০.০০	০.০০	০.০০	০.০০	০.০০	০.০০	০.০০	০.০০	০.০০	০.০০	০.০০	০.০০	০.০০	০.০০	০.০০	০.০০	০.০০	০.০২	০.০০
৪৩।	প্রদর্শিত মূল্যে বিক্রিত শেয়ারের প্রিমিয়াম হতে প্রাপ্ত কর [ধারা-৫৩ এল]	০.০০	০.০০	০.০০	৩৩.৮৯	০.০০	০.০০	০.০০	০.০০	০.০০	০.০০	০.০০	০.০০	০.০০	০.০০	০.০০	০.০০	০.০০	০.০০	০.০০	০.০০	০.০০	০.০০	০.০০	০.০০	০.০০	০.০০	০.০০	০.০০	০.০০	০.০০	০.০০
৪৪।	স্টক একচেঞ্জ তালিকাভুক্ত উৎসাহদানকারী শেয়ার হোল্ডার কর্তৃক শেয়ার হস্তান্তরের মাধ্যমে প্রাপ্ত কর [ধারা-৫৩ এম]/ ট্রাভেল এজেন্সী	০.০০	০.০০	০.০০	৩.১৪	০.৫০	০.০০	০.৬৩	০.০০	০.০২	০.০০	০.০০	০.০০	০.০০	০.০০	০.০০	০.০০	০.০০	০.০০	০.০০	০.০০	১.০০	০.০০	০.১৩	০.০০	০.০০	০.০০	০.০০	০.০০	০.০০	০.০০	০.০০	০.০০
৪৫।	লভ্যাংশ [ধারা-৫৪]	৯২১.৪৮	০.০০	০.০০	০.০০	০.০০	০.০০	০.০০	০.০০	০.০০	০.০০	০.০০	০.০০	০.০০	৩৭৮.০২	০.০০	০.০০	০.০০	০.০০	০.০০	০.০০	১০০.২৪	০.০০	০.০০	০.০০	০.০০	০.০০	০.০০	০.১০	০.২০	০.০০	০.০০
৪৬।	লটারী হইতে আয় [ধারা-৫৫]	০.০০	০.০০	০.০০	০.০০	০.০০	০.০০	০.০০	০.০০	১৮.৫৫	৬.৬২	০.০০	৩.১৩	০.১২	০.০০	০.০০	০.০০	০.০০	০.০০	০.০০	০.০২	০.০০	০.৫৪	০.০০	০.০০	০.০০	০.০২	০.০০	০.০০	০.০০	০.০০	০.০০
৪৭।	অনিবাসীর আয় [ধারা-৫৬]	০.০০	০.০০	০.০০	০.০০	০.০০	০.০০	০.০০	০.০০	০.০০	০.০০	০.০০	২৬.৬৫	০.০০	০.০০	০.০০	০.০০	০.০০	০.০০	০.০০	০.১৪	০.০০	০.০০	০.০০	০.০৩	০.৩২	০.০০	০.০০	০.০০	০.০০	০.০০	০.০০
৪৮।	অন্যান্য	০.০০	০.০০	১.২৬	০.০০	০.০০	৭.৯৭	০.০০	২৬.৬৭	১৯৫.৩৬	৫৭.৯০	০.০০	২.৭৩	০.০০	০.০০	০.০০	৭৬.৫৫	০.০০	০.০০	০.৯০	৬৬.১২	০.১৫	০.১৫	০.০১	০.০০	৭.৫৮	০.৪১	৯০.১০	৪২.৪৬	০.২৪	০.০০	০.০০
	সর্বমোট	২৬২৩.০৯	৫০৫০.৮৮	৪৯২৫.৫৯	২১০.৯৪	২৪০৯.৮১	৩০২.৫০	৮৬.৪০	২৭৫.৩৯	২১৩.৯১	১০৭.৫৬	১৪০.৮৮	১৮৫.২০	৫২৬.৭০	৫০৫.৭৮	৪১৮.৩১	৯৬.৫৮	৩৪৩.৯৪	২৭২৭.০৯	৬৪৪.১৯	২৪২.৮৪	৪২৫.০৭	৭৪৯.১৩	১৯৮.৩৪	১৩৭.৮২	১২২.৫৪	২৩০.৬০	২৬৩.৮১	২৫৪.২৩	২৪৪.৯৭	১৪৪.২৭	৮৫.৫৮

হৃহ কোটি টাকায়)

মোট
(৩৪)
২০৮০.৩৬
৪৮.২৭
০.০০
২৯৮.৫৬
০.০০
১১০.০৯
৫৯৪.৬২
১৮.২৯
৫১১৫.৩১
২৪২.৬৪
৬৯.৯৫
০.৯২
১০২৮.২৯
৫৬.৯৬
৩.৪৩
৪৮.১৫
৩৮.১৬
৫.৪০
১৪০০.০৪
২৯.০০
২৭.১৫
৫৬৯.৯০
২৪৮৯৩.৯৪

সারণী-৩১

২০১৩-১৪ অর্থবছরে কয়েকটি বৃহৎ খাতের অঞ্চলভিত্তিক আয়কর আদায়

(সংখ্যাসমূহ কোটি টাকায়)

ক্রমিক নং	কর অঞ্চলসমূহ	উৎসে কর্তন	৬৪ ধারায় প্রদত্ত অগ্রিম আয়কর	৭৪ ধারায় রিটার্ণের ভিত্তিতে আদায়কৃত আয়কর
(১)	(২)	(৩)	(৪)	(৫)
১	বৃহৎ করদাতা ইউনিট	২৬২৩.০৯	৭৮২৬.৯৮	১৫৪০.২৩
২	কর অঞ্চল-১, ঢাকা	৫০৫০.৮৮	৩২.৩৬	৬৭.৭৯
৩	কর অঞ্চল-২, ঢাকা	৪৯২৫.৫৯	১৫৫.৩১	৮১.৮১
৪	কর অঞ্চল-৩, ঢাকা	২১০.৯৪	১২৯.২১	৮১.৩৫
৫	কর অঞ্চল-৪, ঢাকা	২৪০৯.৮১	৭৩.২২	৭৩.৮০
৬	কর অঞ্চল-৫, ঢাকা	৩০২.৫০	৬৬.৩৬	৭২.৬৬
৭	কর অঞ্চল-৬, ঢাকা	৮৬.৪০	১৬৯.৯৪	৯১.৩৬
৮	কর অঞ্চল-৭, ঢাকা	২৭৫.৩৯	৮৮.৮৭	৭০.৯৯
৯	কর অঞ্চল-৮, ঢাকা	২১৩.৯১	৩১৮.১০	১১৫.১৪
১০	কর অঞ্চল-৯, ঢাকা	১০৭.৫৬	১৬৫.৬৩	৪৮.২৫
১১	কর অঞ্চল-১০, ঢাকা	১৪০.৮৮	৯৪.০৪	১১৬.৩৫
১২	কর অঞ্চল-১১, ঢাকা	১৮৫.২০	৪১০.৫৩	১৮৪.৭৩
১৩	কর অঞ্চল-১২, ঢাকা	৫২৬.৭০	৩২.১৫	৫৭.২৮
১৪	কর অঞ্চল-১৩, ঢাকা	৫০৫.৭৮	৫৭.৪০	৩৯.৩৮
১৫	কর অঞ্চল-১৪, ঢাকা	৪১৮.৩১	৭৪.৯৫	৫১.৮১
১৬	কর অঞ্চল-১৫, ঢাকা	৯৬.৫৮	২৮.৩২	৫৪.৫৯
১৭	কেন্দ্রীয় জরীপ অঞ্চল, ঢাকা	৩৪৩.৯৪	০.০০	১২.৭৮
১৮	কর অঞ্চল-১, চট্টগ্রাম	২৭২৭.০৯	৭২.৬২	৭০.৩৭
১৯	কর অঞ্চল-২, চট্টগ্রাম	৬৪৪.১৯	২৮০.৭৩	৯৮.২১
২০	কর অঞ্চল-৩, চট্টগ্রাম	২৪২.৮৪	৬০৪.৯৩	৮৫.৪৮
২১	কর অঞ্চল-৪, চট্টগ্রাম	৪২৫.০৭	৪১.৯৬	৩৭.৮৯
২২	কর অঞ্চল-খুলনা	৭৪৯.১৩	২৮.২৯	৪৩.৮৭
২৩	কর অঞ্চল-রাজশাহী	১৯৮.৩৪	১৬.০৯	১৯.৫১
২৪	কর অঞ্চল-রংপুর	১৩৭.৮২	১৪০.৫০	২৩.৭৬
২৫	কর অঞ্চল-বরিশাল	১২২.৫৪	২.০৮	৯.৪৬
২৬	কর অঞ্চল-সিলেট	২৩০.৬০	১২৩.৯৬	২৯.৭৭
২৭	কর অঞ্চল-নারায়নগঞ্জ	২৬৩.৮১	৪.১৯	২০.২৩
২৮	কর অঞ্চল-গাজীপুর	২৫৪.২৩	১১.৯৭	২৩.২০
২৯	কর অঞ্চল-কুমিল্লা	২৪৪.৯৭	৭.৩৪	২২.৮৬
৩০	কর অঞ্চল-ময়মনসিংহ	১৪৪.২৭	১.০৪	৮.৩০
৩১	কর অঞ্চল-বগুড়া	৮৫.৫৮	১২.১৩	৩.৭৮
সর্বমোট		**২৪৮৯৩.৯৪**	**১১০৭১.২০**	**৩২৫৬.৯৯**

সারণী-৩২

১৯৯১-৯২ অর্থবছর থেকে ২০১৩-১৪ অর্থবছর পর্যন্ত কোম্পানী ও কোম্পানী ব্যতীত আয়কর আদায়।

(সংখ্যাসমূহ কোটি টাকায়)

অর্থ বছর	আয়কর আদায়			আদায়কৃত মোট আয়করের অংশ	
	কোম্পানী	কোম্পানী ব্যতীত	মোট আদায়	কোম্পানী	কোম্পানী ব্যতীত
(১)	(২)	(৩)	(৪)	(৫)	(৬)
১৯৯১-৯২	৮০৭.৭৩	৪৮৬.৩০	১২৯৪.০৩	৬২.৪২%	৩৭.৫৮%
১৯৯২-৯৩	১০৯৬.৯৫	৫১৬.২০	১৬১৩.১৫	৬৮.০০%	৩২.০০%
১৯৯৩-৯৪	১২৮১.৭০	৪২৩.২০	১৭০৪.৯০	৭৫.১৮%	২৪.৮২%
১৯৯৪-৯৫	১০৩২.১৭	৪৫৯.৩৯	১৪৯১.৫৬	৬৯.২০%	৩০.৮০%
১৯৯৫-৯৬	৯৫৯.৫৭	৫৭৩.৬৪	১৫৩৩.২১	৬২.৫৯%	৩৭.৪১%
১৯৯৬-৯৭	১০৪৫.৩৯	৬১৯.৪৬	১৬৬৪.৮৫	৬২.৭৯%	৩৭.২১%
১৯৯৭-৯৮	১২৫৭.২৭	৭১২.৪৫	১৯৬৯.৭২	৬৩.৮৩%	৩৬.১৭%
১৯৯৮-৯৯	১৪৮৭.১৫	৮৭৪.৩৪	২৩৬১.৪৯	৬২.৯৮%	৩৭.০২%
১৯৯৯-০০	১৬৩৫.৩৩	৯৭০.০৭	২৬০৫.৪০	৬২.৭৭%	৩৭.২৩%
২০০০-০১	১৫৩৭.০৫	১৯৬৩.৭৭	৩৫০০.৮২	৪৩.৯১%	৫৬.০৯%
২০০১-০২	২৫০০.৮	১২৮৮.২৮	৩৭৮৯.০৮	৬৬.০০%	৩৪.০০%
২০০২-০৩	১৮৮৭.৮১	২২৯৯.৭৪	৪১৮৭.৫৫	৪৫.০৮%	৫৪.৯২%
২০০৩-০৪	২৩২২.৭২	২৩৮৪.৬৪	৪৭০৭.৩৬	৪৯.৩৪%	৫০.৬৬%
২০০৪-০৫	৩০০৮.০৯	২৫৬৯.০০	৫৫৭৭.০৯	৫৩.৯৪%	৪৬.০৬%
২০০৫-০৬	৪৫২০.৭৬	২৬৪১.২৫	৭১৬২.০১	৬৩.১২%	৩৬.৮৮%
২০০৬-০৭	৫৬৫০.৪৯	৩০৭০.৭৫	৮৭২১.২৪	৬৪.৭৯%	৩৫.২১%
২০০৭-০৮	৬৯৪২.২৭	৪৮০২.৩৯	১১৭৪৪.৬৬	৫৯.১১%	৪০.৮৯%
২০০৮-০৯	৭৭০৬.২৯	৬১৫১.৪৫	১৩৮৫৭.৭৪	৫৫.৬১%	৪৪.৩৯%
২০০৯-১০	৯৪৮৬.৫৭	৭৫৫৫.৭১	১৭০৪২.২৮	৫৫.৬৬%	৪৪.৩৪%
২০১০-১১	১৩১১৪.২৯	৯৮৯৩.২৪	২৩০০৭.৫৩	৫৭.০০%	৪৩.০০%
২০১১-১২	১৬১৮৮.৬২	১২৪৬৩.৮১	২৮৬৫২.৪৩	৫৬.৫০%	৪৩.৫০%
২০১২-১৩	২০৪০৮.৯৩	১৬৭১১.৭২	৩৭১২০.৬৫	৫৪.৯৮%	৪৫.০২%
২০১৩-২০১৪	৩১৩৩৩.৭৬	১১৮৭৩.৫১	৪৩২০৭.২৭	৭২.৫২%	২৭.৪৮%

বি.দ্র.ঃ উৎসে কর্তিত আয়কর, ৬৪ ধারা ও ৭৪ ধারায় আয়কর ও অন্যান্য আয়কর কোম্পানী হতে এবং কোম্পানী ব্যতীত উভয় খাতেই একীভূত আকারে আছে। এছাড়া বেতন হতে আয়কর কোম্পানী ব্যতীত খাতের মধ্যে দেখানো আছে।

সারণী-৩৩

২০১৩-১৪ অর্থবছরে কর অঞ্চলভিত্তিক বকেয়া আয়কর ও আদায়কৃত বকেয়া আয়কর

(সংখ্যাসমূহ কোটি টাকায়)

ক্রমিক নং	কর অঞ্চলের নাম	বকেয়া আয়করের পরিমাণ	আদায়কৃত বকেয়া আয়করের পরিমাণ
(১)	(২)	(৩)	(৪)
০১।	বৃহৎ করদাতা ইউনিট, ঢাকা	৪২২৬.০০	৪৩৮.০০
০২।	কর অঞ্চল-১, ঢাকা	৪৩.৮৪	৩৬.৩৫
০৩।	কর অঞ্চল-২, ঢাকা	১৭২.০৭	৪৮.৭৫
০৪।	কর অঞ্চল-৩, ঢাকা	১৭৭.৯০	৩৮.০১
০৫।	কর অঞ্চল-৪, ঢাকা	১৬২.৫০	৩৫.৭৫
০৬।	কর অঞ্চল-৫, ঢাকা	১৫০২.৪২	৪৭.৮৮
০৭।	কর অঞ্চল-৬, ঢাকা	৪০৫.০১	৩৫.০৮
০৮।	কর অঞ্চল-৭, ঢাকা	৪৮১.৩১	১৬.২০
০৯।	কর অঞ্চল-৮, ঢাকা	২৯৯.৯৭	৪৫.০০
১০।	কর অঞ্চল-৯, ঢাকা	২৫০.৪৫	৩৪.৩২
১১।	কর অঞ্চল-১০, ঢাকা	৭০.৬০	২৬.৫০
১২।	কর অঞ্চল-১১, ঢাকা	৬৪৬.৫০	৩২.৬৯
১৩।	কর অঞ্চল-১২, ঢাকা	১১৩.৩৩	৩০.৬৪
১৪।	কর অঞ্চল-১৩, ঢাকা	৫৯৯.৯৯	১৭.৯৮
১৫।	কর অঞ্চল-১৪, ঢাকা	১৯৭.৬৬	১৫.৪৬
১৬।	কর অঞ্চল-১৫, ঢাকা	১১৩.৩৩	৩০.৬৪
১৭।	কেন্দ্রীয় জরীপ অঞ্চল, ঢাকা	৩৫.৮৯	৭৪.০৬
১৮।	কর অঞ্চল-১, চট্টগ্রাম	১৬৯.১২	১৪.৪২
১৯।	কর অঞ্চল-২, চট্টগ্রাম	৮৩.০৪	৩৩.৪২
২০।	কর অঞ্চল-৩, চট্টগ্রাম	১৬.১৫	৫০.৩৪
২১।	কর অঞ্চল-৪, চট্টগ্রাম	১২৫.৪৬	১০.৫১
২২।	কর অঞ্চল, খুলনা	২১.৪৭	১৬.৬৯
২৩।	কর অঞ্চল, রাজশাহী	১০.৫০	৯.১২
২৪।	কর অঞ্চল, রংপুর	১৭.৮২	২.৬২
২৫।	কর অঞ্চল, বরিশাল	৫.৭৯	১.৬৬
২৬।	কর অঞ্চল, সিলেট	৮২.৩৮	৫.৫৬
২৭।	কর অঞ্চল, নারায়নগঞ্জ	৪৬.৭৭	১২.৯০
২৮।	কর অঞ্চল, গাজীপুর	৩.৮৭	১.৬২
২৯।	কর অঞ্চল, কুমিল্লা	২৯.৯৫	১২.৯৮
৩০।	কর অঞ্চল, ময়মনসিংহ	৫.৫৩	১.০৩
৩১।	কর অঞ্চল, বগুড়া	১৯.২৪	৭.৬১
সর্বমোট		**১০১৩৫.৮৬**	**১১৮৩.৭৯**

সারণী-৩৪

২০১৩-১৪ অর্থবছরে কর অঞ্চলভিত্তিক আয়কর দাবী ও দাবী আদায়

(সংখ্যাসমূহ কোটি টাকায়)

ক্রমিক নং	কর অঞ্চলের নাম	আয়কর দাবী			আপীল/রিভিশন এর মাধ্যমে দাবী কমানোর পরিমাণ	আপীল/রিভিশন এর মাধ্যমে স্থগিত দাবীর পরিমাণ	আদায়যোগ্য দাবী [৫-(৬+৭)]	আদায়		
		বকেয়া দাবী	সৃষ্ট চলতি দাবী	মোট দাবী (৩ + ৪)				বকেয়া দাবী থেকে	চলতি দাবী থেকে	মোট (৯+১০)
(১)	(২)	(৩)	(৪)	(৫)	(৬)	(৭)	(৮)	(৯)	(১০)	(১১)
১।	বৃহৎ করদাতা ইউনিট,ঢাকা	৪২২৫.৫৫	৪২৬৮.৬২	৮৪৯৪.১৭	১৭০৭.৩৬	২০৪৪.৮৬	৪৭৪১.৯৫	৪৩৭.০৭	২২৩.০৬	৬৬০.১৩
২।	কর অঞ্চল-১, ঢাকা	২৪৮.৭৮	৮৯.৮৮	৩৩৮.৬৬	৬৯.২৩	১৩৫.৭০	১৩৩.৭৩	৩৬.৩৫	২৮.৫৭	৬৪.৯২
৩।	কর অঞ্চল-২, ঢাকা	০.০০	১৪৬.৮২	১৪৬.৮২	০.০০	০.০০	১৪৬.৮২	৪৮.৭৫	৫৬.৫৭	১০৫.৩২
৪।	কর অঞ্চল-৩, ঢাকা	১৭৭.৯০	১০৩.৭৩	২৮১.৬৩	৪২.১৩	৮৭.৯৬	১৫১.৫৪	৩৮.০২	২১.২৬	৫৯.২৮
৫।	কর অঞ্চল-৪, ঢাকা	৩৫.৭৫	৫৪.৬১	৯০.৩৬	৪৮.৯৩	৭৭.৮৩	-৩৬.৪০	২৫.৬৪	৩১.৫০	৫৭.১৪
৬।	কর অঞ্চল-৫, ঢাকা	১৬৮৩.৭৩	৪৩৪.৩৯	২১১৮.১২	১১৮.৫০	১৫০২.৪৩	৪৯৭.১৯	৪৭.৮৮	২৮.৩২	৭৬.২০
৭।	কর অঞ্চল-৬, ঢাকা	৭৬৪.৬৫	৯৪৬.৬০	১৭১১.২৫	৪০৫.০২	৯৬.২১	১২১০.০২	৩৫.০৮	১৪.২১	৪৯.২৯
৮।	কর অঞ্চল-৭, ঢাকা	৪৮১.৩০	১৪.৭৫	৪৯৬.০৫	১২৭.৩০	৩৬৮.৩১	০.৪৪	১৬.২০	২১.৫৫	৩৭.৭৫
৯।	কর অঞ্চল-৮, ঢাকা	২৯৯.৯৮	২০৭.৩০	৫০৭.২৮	১২৩.৭৬	৬৮.১৯	৩১৫.৩৩	৪৫.০১	১৭.৯৭	৬২.৯৮
১০।	কর অঞ্চল-৯, ঢাকা	২৫০.৪৬	১২৪.৪৯	৩৭৪.৯৫	৫২.৩০	৫৩.৭৭	২৬৮.৮৮	৩৪.৩৩	১৪.০৬	৪৮.৩৯
১১।	কর অঞ্চল-১০, ঢাকা	১১৫.৪৬	৫০.০৭	১৬৫.৫৩	১৫.৮২	৭০.৭৮	৭৮.৯৩	২৬.৫০	২২.২৯	৪৮.৭৯
১২।	কর অঞ্চল-১১, ঢাকা	৭১৬.৮১	৬৩.৮৯	৭৮০.৭০	৩৭.৬১	৩৩১.৫১	৪১১.৫৮	৩২.৭০	৪.৭২	৩৭.৪২
১৩।	কর অঞ্চল-১২, ঢাকা	৬৬.৩৫	৯৫.৬২	১৬১.৯৭	০.০০	৪৩.৭৫	১১৮.২২	১৮.০০	৬.১০	২৪.১০
১৪।	কর অঞ্চল-১৩, ঢাকা	৫৯৯.৯৯	১৬৪.১৮	৭৬৪.১৭	৫১.৮৬	৫২৬.৪৫	১৮৫.৮৬	১৭.৯৮	৪.৪৬	২২.৪৪
১৫।	কর অঞ্চল-১৪, ঢাকা	২৫২.৮২	৪৩২.০৫	৬৮৪.৮৭	৫৫.৮৩	১৯৭.৬৬	৪৩১.৩৮	১৫.৪৬	২৩.২১	৩৮.৬৭
১৬।	কর অঞ্চল-১৫, ঢাকা	১১৩.০৭	২৫৭.৮২	৩৭০.৮৯	২৬.১৯	৪২.৯০	৩০১.৮০	১৭.৪৮	১৩.১৭	৩০.৬৫
১৭।	কেন্দ্রীয় জরীপ অঞ্চল, ঢাকা	৩৩.২৮	৬.৭৮	৪০.০৬	২১.১৬	০.০০	১৮.৯০	০.৭৫	০.৩৫	১.১০
১৮।	কর অঞ্চল-১, চট্টগ্রাম	১৬৯.১২	৫৬.৫৬	২২৫.৬৮	১০.৫৯	১৩৮.০৭	৭৭.০২	১৪.৪২	৯.৫১	২৩.৯৩
১৯।	কর অঞ্চল-২, চট্টগ্রাম	৮৩.০৫	২৬২.৩০	৩৪৫.৩৫	১৩.০০	৩৫.০২	২৯৭.৩৩	৩৩.৪২	২০৪.০৫	২৩৭.৪৭
২০।	কর অঞ্চল-৩, চট্টগ্রাম	৩২৪.৮৭	৪২৯.৩০	৭৫৪.১৭	৪৭.০২	২১১.৩৬	৪৯৫.৭৯	৫০.৩৪	২০৬.৭৪	২৫৭.০৮
২১।	কর অঞ্চল-৪, চট্টগ্রাম	১৬২.৮৪	১২৫.০৭	২৮৭.৯১	৮৮.৬০	৫৬.১৬	১৪৩.১৫	১০.৫১	১০.৬২	২১.১৩
২২।	কর অঞ্চল, খুলনা	৮২.৩০	৩৩.১৬	১১৫.৪৬	৪.৪৯	২৩.৭৩	৮৭.২৪	১৩.৬৯	১০.০৪	২৩.৭৩
২৩।	কর অঞ্চল, রাজশাহী	২১.৫৭	২৮.০৬	৪৯.৬৩	৩.৮২	৭.২৫	৩৮.৫৬	৯.১২	১১.১৭	২০.২৯
২৪।	কর অঞ্চল, রংপুর	১৭.৮২	১০.০০	২৭.৮২	২.৬৯	৩.৬৭	২১.৪৬	২.৬২	২.০২	৪.৬৪
২৫।	কর অঞ্চল, বরিশাল	৫.৭৯	৪.৬০	১০.৩৯	০.০০	২.২৪	৮.১৫	১.৬৬	২.১৭	৩.৮৩
২৬।	কর অঞ্চল, সিলেট	৮২.৩৯	৯.৫৭	৯১.৯৬	৪.৬৯	৪৮.৮০	৩৮.৪৭	৬.০৩	১.৪৩	৭.৪৬
২৭।	কর অঞ্চল, নারায়নগঞ্জ	৪৬.৭৭	৮.৯০	৫৫.৬৭	০.০০	২৪.৩৯	৩১.২৮	১২.৯০	২.৫৩	১৫.৪৩
২৮।	কর অঞ্চল, গাজীপুর	০.০০	১৪.৬৬	১৪.৬৬	০.০০	০.০০	১৪.৬৬	১.৬২	১.১১	২.৭৩
২৯।	কর অঞ্চল, কুমিল্লা	২৯.৯৫	৮৩.৪৫	১১৩.৪০	০.০০	২০.৯০	৯২.৫০	১২.৯৮	৩.৩৩	১৬.৩১
৩০।	কর অঞ্চল, ময়মনসিংহ	৫.৫৩	৩.২০	৮.৭৩	০.০০	২.৫৫	৬.১৮	১.৫১	১.৩২	২.৮৩
৩১।	কর অঞ্চল, বগুড়া	৩৬.৪৫	৩৩.৩০	৬৯.৭৫	২২.৭০	৫.৮২	৪১.২৩	৭.৬১	১৫.১৮	২২.৭৯
মোট		**১১১৩৪.৩৩**	**৮৫৬৩.৭৩**	**১৯৬৯৮.০৬**	**৩১০০.৬০**	**৬২২৮.২৭**	**১০৩৬৯.১৯**	**১০৭১.৬৩**	**১০১২.৫৯**	**২০৮৪.২২**

সারণী-৩৫

২০১৩-১৪ অর্থবছরে আয়ের শ্রেণিভিত্তিক আয়কর মামলার সংখ্যা ও নিষ্পন্নকৃত মামলার সংখ্যা (কোম্পানী)

ক্রমিক নং	আয়ের শ্রেণি	মামলার সংখ্যা			নিষ্পন্ন মামলার সংখ্যা		
		চলতি	বকেয়া	মোট (৩+৪)	চলতি	বকেয়া	মোট (৬+৭)
(১)	(২)	(৩)	(৪)	(৫)	(৬)	(৭)	(৮)
০১।	১০,০০,০০০ টাকার উর্ধ্বে	৭৬২২	৯৪০	৮৫৬২	৬৯৪৮	৯১৯	৭৮৬৭
০২।	৫,০০,০০১-১০,০০,০০০ টাকা পর্যন্ত	১০৩৫৫	২৩৪৬	১২৭০১	৮৫৬২	২২৮৭	১০৮৪৯
০৩।	১,০০,০০১-৫,০০,০০০ টাকা পর্যন্ত	১১৯০৫	৪১৪৯	১৬০৫৪	১০১২০	৩৮৪২	১৩৯৬২
০৪।	৫০,০০১-১,০০,০০০ টাকা পর্যন্ত	৫৬৬৪	১৪০২	৭০৬৬	৪৩৯০	১২৫৮	৫৬৪৮
০৫।	১-৫০,০০০ টাকা পর্যন্ত	৭৫৬১	২৫৩৬	১০০৯৭	৫৩৯৫	২৩৫৩	৭৭৪৮
০৬।	লোকসান নিরূপিত মামলার সংখ্যা	৪০১৮	১১৯১	৫১৮৫	২৮৭৩	১৪৬৪	৪৩৩৭
০৭।	নথিভুক্ত মামলার সংখ্যা	২০২৯২	৪৪০৩	২৪৬৯৫	১৪৮৬১	৩৯৩৬	১৮৭৯৭
মোট		৬৭৪১৭	১৬৯৬৭	৮৪৩৬০	৫৩১৪৯	১৬০৫৯	৬৯২০৮

সারণী-৩৬

২০১৩-১৪ অর্থবছরে আয়ের শ্রেণিভিত্তিক আয়কর মামলার সংখ্যা ও নিষ্পন্নকৃত মামলার সংখ্যা (কোম্পানী ব্যতীত)

ক্রমিক নং	আয়ের শ্রেণি	মামলার সংখ্যা			নিষ্পন্ন মামলার সংখ্যা		
		চলতি	বকেয়া	মোট (৩+৪)	চলতি	বকেয়া	মোট (৬+৭)
(১)	(২)	(৩)	(৪)	(৫)	(৬)	(৭)	(৮)
০১।	১০,০০,০০০ টাকার উর্ধ্বে	৪১৩২৯	৩২২৪	৪৪৫৫৩	৩৮৪৪৩	৩০০৩	৪১৪৪৬
০২।	৫,০০,০০১-১০,০০,০০০ টাকা পর্যন্ত	৩৯৮০৩১	৮১৬৮৭	৪৭৯৭১৮	৩১৮০৪৮	৭২২৫১	৩৯০২৯৯
০৩।	১,০০,০০১-৫,০০,০০০ টাকা পর্যন্ত	৪৮১৫৭৫	১২০২৭৮	৬০১৮৫৩	৩৫৫৫৬৪	১০০৩৯৫	৪৫৫৯৫৯
০৪।	৫০,০০১-১,০০,০০০ টাকা পর্যন্ত	১৬৪৪২৩	৬১৩৭৩	২২৫৭৯৬	১০২৬২৩	৫০৫১১	১৫৩১৩৪
০৫।	১-৫০,০০০ টাকা পর্যন্ত	১৫১৩১৭	৬২৬১৩	২১৩৯৩০	৭২৯৩৭	৪৯০৭৭	১২২০১৪
০৬।	লোকসান নিরূপিত মামলার সংখ্যা	৪৯০৭	২৫৫৮	৭৪৬৫	২৩৪৫	২৪৩৭	৪৭৮২
০৭।	নথিভুক্ত মামলার সংখ্যা	৮৬১১৫৫	২৪৬৪৯১	১১০৭৬৪৬	৬২৩৪৫০	২০১০০৩	৮২৪৪৫৩
মোট		***২১০২৭৩৭***	***৫৭৮২২৪***	***২৬৮০৯৬১***	***১৫১৩৪১০***	***৪৭৮৬৭৭***	***১৯৯২০৮৭***

সারণী-৩৭

২০১৩-১৪ অর্থবছরে পাবলিক লিমিটেড কোম্পানীসমূহের কেস সংক্রান্ত তথ্যাদি ঃ

ক্রমিক নং	আয় সম্বলিত মামলার শ্রেণিবিন্যাস	পাবলিক লিমিটেড কোম্পানীসমূহের মামলার সংখ্যা (পাবলিক লিমিটেড)				আদায়কৃত রাজস্বের পরিমান (কোটি টাকায়)	পাবলিক লিমিটেড কোম্পানীসমূহের মামলার সংখ্যা (নন-পাবলিক লিমিটেড)				আদায়কৃত রাজস্বের পরিমান (কোটি টাকায়)
		আর্থিক প্রতিষ্ঠানের সংখ্যা	ইন্ডস্ট্রিয়াল কোম্পানী সংখ্যা	নন-ইন্ডস্ট্রিয়াল কোম্পানী সংখ্যা	মোট		আর্থিক প্রতিষ্ঠানের সংখ্যা	ইন্ডস্ট্রিয়াল কোম্পানী সংখ্যা	নন-ইন্ডস্ট্রিয়াল কোম্পানী সংখ্যা	মোট	
(১)	(২)	(৩)	(৪)	(৫)	(৬)	(৭)	(৮)	(৯)	(১০)	(১১)	(১২)
০১।	লোকসান নিরূপিত মামলার সংখ্যা	২৮	২২	২৬	৭৬	০.০০	২৮	১২৯	৪৫৮	৬১৫	১৫.৯২
০২।	১-১,০০,০০০ টাকা পর্যন্ত	২	১৭	১৩	৩২	২৪.০৯	০	২৭৫	৯৮৪	১২৫৯	১৩.২৯
০৩।	১,০০,০০১-২,৫০,০০০ টাকা পর্যন্ত	০	৩৮	২১	৫৯	৭২.১৯	০	১৯৩	১৪৬৫	১৬৫৮	২১.৯৮
০৪।	২,৫০,০০১-৫,০০,০০০ টাকা পর্যন্ত	৩	৩৯	২৯	৭১	৬.৬৭	০	৭৮	১৩৪১	১৪১৯	৩০.২৮
০৫।	৫,০০,০০১-১০,০০,০০০ টাকা পর্যন্ত	২	৪২	৩৭	৮১	১২.০৮	০	৩৪১	১০১৫	১৩৫৬	৫৬.৩৯
০৬।	১০,০০,০০০ টাকার উর্ধ্বে	১৭৯	৭৮	২২	২৭৯	৫১৮.১৩	১৬৮	৪৫২	৯২৫	১৫৪৫	৫৮৭০.৬৪
মোট		***২১৪***	***২৩৬***	***১৪৮***	***৫৯৮***	***৬৩৩.১৬***	***১৯৬***	***১৪৬৮***	***৬১৮৮***	***৭৮৫২***	***৬০০৮.৫০***

সারনী-৩৮

২০১৩-১৪ অর্থবছরে প্রাইভেট লিমিটেড কোম্পানীসমূহের কেস সংক্রান্ত তথ্যাদি ঃ

ক্রমিক নং	আয় সম্বলিত মামলার শ্রেণিবিন্যাস	প্রাইভেট লিমিটেড কোম্পানীসমূহের মামলার সংখ্যা			আদায়কৃত রাজস্বের পরিমান (কোটি টাকায়)
		ইন্ডাস্ট্রিয়াল কোম্পানী	নন-ইন্ডস্ট্রিয়াল কোম্পানী	মোট	
(১)	(২)	(৩)	(৪)	(৫)	(৬)
০১।	লোকসান নিরূপিত মামলার সংখ্যা	২৬৫৫	৩০৩৮	৫৬৯৩	৪০.৯০
০২।	১-১,০০,০০০ টাকা পর্যন্ত	৪৬৯৯	৭৮৫৯	১২৫৫৮	১০১.১৩
০৩।	১,০০,০০১-২,৫০,০০০ টাকা পর্যন্ত	২০২২	৪৩২৭	৬৩৪৯	১৯৯.৩৫
০৪।	২,৫০,০০১-৫,০০,০০০ টাকা পর্যন্ত	২১৪৫	৫৭১৮	৭৮৬৩	৩৫৬.২৯
০৫।	৫,০০,০০১-১০,০০,০০০ টাকা পর্যন্ত	২২৬৪	৩৬৫৫	৫৯১৯	৭৪১.১০
০৬।	১০,০০,০০০ টাকার উর্ধ্বে	২৭০৪	৪৬০১	৭৩০৫	৬৬০০.২৪
মোট		*১৬৪৮৯*	*২৯১৯৮*	*৪৫৬৮৭*	*৮০৩৯.০১*

সারণী-৩৯

২০১৩-২০১৪ অর্থবছরে ব্যক্তি শ্রেণির বিভিন্ন তথ্যাদি

ক্রমিক নং	আয়ের শ্রেণিবিন্যাস	ব্যক্তি শ্রেণির		আদায়কৃত রাজস্বের পরিমাণ (কোটি টাকায়)
		কর দাতার সংখ্যা	মামলার সংখ্যা	
(১)	(২)	(৩)	(৪)	(৫)
০১।	১-১,৬৫,০০০ টাকা পর্যন্ত	৪৪৫৭৪৬	৪৬২৯২৩	৩.৯৫
০২।	১,৬৫,০০১-২,৭৫,০০০ টাকা পর্যন্ত	২৬৭৯০৪	৩১০২৬০	১৪৫.৩২
০৩।	২,৭৫,০০১-৩,২৫,০০০ টাকা পর্যন্ত	২০৩৯২৯	২০৬৬৩৪	৩৩৬.৮৪
০৪।	৩,২৫,০০১-৩,৭৫,০০০ টাকা পর্যন্ত	১৮২৯৯০	১৮৯০৪৩	৫৮৫.২২
০৫।	৩,৭৫,০০০ টাকার উর্ধ্বে	২৬১৯৯১	২৪৭৩৪৭	১৫৯১.০২
সর্বমোট		১৩৬২৫৬০	১৪১৬২০৭	২৬৬২.৩৫

সারণী-৪০

২০১৩-১৪ অর্থবছরে আয়ভেদে কোম্পানী কেস ও করদাতার সংখ্যা এবং রাজস্ব ঃ

ক্রমিক নং	আয় ভিত্তিক শ্রেণিবিন্যাস	কর দাতার সংখ্যা	কোম্পানী কেসের সংখ্যা	করের পরিমাণ (কোটি টাকায়)
(১)	(২)	(৩)	(৪)	(৫)
০১।	০-৫০,০০০ টাকা পর্যন্ত	৬১০০	৭২১২	২৪.৬১
০২।	৫০,০০১-১,০০,০০০ টাকা পর্যন্ত	৩৩৪৬	৩৯৭৪	২৩.৬১
০৩।	১,০০,০০১-১,৫০,০০০ টাকা পর্যন্ত	২৪২২	৩২৭৫	৪৫.৭৫
০৪।	১,৫০,০০১-২,০০,০০০ টাকা পর্যন্ত	২৩৬৬	৩৮১৮	৫২.৮৯
০৫।	২,০০,০০১-৩,০০,০০০ টাকা পর্যন্ত	২৫৪৬	৫৩২৭	৮৫.৪
০৬।	৩,০০,০০১-৫,০০,০০০ টাকা পর্যন্ত	৪৪১২	৫৫৩৬	১১৯.৭২
০৭।	৫,০০,০০১-১০,০০,০০০ টাকা পর্যন্ত	৩৯৬৪	৪৭১৩	২০১.২১
০৮।	১০,০০,০০১-৫০,০০,০০০ টাকা পর্যন্ত	২১১৮	২৩৭৬	২৮৮.৪৯
০৯।	৫০,০০,০০১-১,০০,০০,০০০ টাক পর্যন্ত	৪৪৫	৭১৩	২৬৮.৭৯
১০।	১,০০,০০,০০১-১০,০০,০০,০০০ টাকা পর্যন্ত	৩০৬	৩৫১	৩৪০.০২
১১।	১০,০০,০০,০০১-৫০,০০,০০,০০০ টাকা পর্যন্ত	১৩৩	১৪৯	৫০৪
১২।	৫০,০০,০০,০০০ টাকার উর্ধ্বে	৪৮	৫৫	৯৩২.৭৮
সর্বমোট		**২৮২০৬**	**৩৭৪৯৯**	**২৮৮৭.২৭**

সারনী-৪১

২০১৩-১৪ অর্থবছরে আয়ভেদে (কোম্পানী ব্যতীত) করদাতার সংখ্যা এবং রাজস্ব সংক্রান্ত তথ্যাদি ঃ

ক্রমিক নং	আয়ভিত্তিক শ্রেনী বিণ্যাস	মোট কর দাতার সংখ্যা (বৈতনিক ব্যতীত)	বৈতনিক করদাতার সংখ্যা	মোট করদাতার সংখ্যা	আদায়কৃত রাজস্বের পরিমাণ (কোটি টাকায়)
(১)	(২)	(৩)	(৪)	(৫)	(৬)
০১।	০-১,০০,০০০ টাকা পর্যন্ত	৪৫৮৬৫৫	৭১১৬৬	৫২৯৮২১	৩০.৯৪
০২।	১,০০,০০১-৩,০০,০০০ টাকা পর্যন্ত	৩০৮৫২০	১২৭১৩৩	৪৩৫৬৫৩	২৪৫.১৮
০৩।	৩,০০,০০১-৫,৫০,০০০ টাকা পর্যন্ত	২৫৬৯৭৩	১২১৩০৮	৩৭৮২৮১	৫০০.৮৭
০৪।	৫,৫০,০০১-৯,০০,০০০ টাকা পর্যন্ত	১৯৭৩৬৩	৭৩২১৬	২৭০৫৭৯	৬৭৮.৭৩
০৫।	৯,০০,০০১-১০,০০,০০০ টাকার পর্যন্ত	৯৬১১৮	২৩৬৯২	১১৯৮১০	৪৭৫.৪৩
০৬।	১০,০০,০০০ টাকার উর্ধ্বে	৩৮০৪৬	৩৮৬৭৮	৭৬৭২৪	৯৯০.৭১
সর্বমোট		**১৩৫৫৬৭৫**	**৪৫৫১৯৩**	**১৮১০৮৬৮**	**২৯২১.৮৬**

সারণী-৪২

২০১৩-১৪ অর্থবছরে কর অঞ্চলভিত্তিক বৈতনিক মামলা এবং স্বনির্ধারণী মামলার সংখ্যা

ক্রমিক নং	কর অঞ্চলের নাম	বৈতনিক মামলার সংখ্যা	স্বনির্ধারণী মামলার সংখ্যা
(১)	(২)	(৩)	(৪)
০১।	বৃহৎ করদাতা ইউনিট, ঢাকা	০	৫৯৬
০২।	কর অঞ্চল-১, ঢাকা	২২৮৫১	২৭৮৫৫
০৩।	কর অঞ্চল-২, ঢাকা	১২৮১৪	২৪৮৪৫
০৪।	কর অঞ্চল-৩, ঢাকা	৩৫৩৩০	৪৪১৪৮
০৫।	কর অঞ্চল-৪, ঢাকা	৩০০৩৭	৩৭৩৫০
০৬।	কর অঞ্চল-৫, ঢাকা	৯৫৫৭	৩৭২০৮
০৭।	কর অঞ্চল-৬, ঢাকা	২৮৩৫৯	৪৩৩১০
০৮।	কর অঞ্চল-৭, ঢাকা	৬৭৮৪	২৭৮৪৬
০৯।	কর অঞ্চল-৮, ঢাকা	৩৪০৪	২০৬০১
১০।	কর অঞ্চল-৯, ঢাকা	১৩১০৬	১৮১১৭
১১।	কর অঞ্চল-১০, ঢাকা	৬৪২৫	৩২৬৬১
১২।	কর অঞ্চল-১১, ঢাকা	৩৯৩৪২	৩০৭৫৬
১৩।	কর অঞ্চল-১২, ঢাকা	২৯৬৭৫	৪৪৩৩০
১৪।	কর অঞ্চল-১৩, ঢাকা	১৪২১৯	২০২৮৮
১৫।	কর অঞ্চল-১৪, ঢাকা	১৯৪৭১	২১৪০৩
১৬।	কর অঞ্চল-১৫, ঢাকা	১৯৬১৩	২৯২৫৫
১৭।	কেন্দ্রীয় জরীপ অঞ্চল, ঢাকা	২৬১	৮১৪২
১৮।	কর অঞ্চল-১, চট্টগ্রাম	১৩৪৩৭	২৮২৬৬
১৯।	কর অঞ্চল-২, চট্টগ্রাম	৩৪৩২	২২৬০৮
২০।	কর অঞ্চল-৩, চট্টগ্রাম	১৮৮৮৫	২৯৮৩৮
২১।	কর অঞ্চল-৪, চট্টগ্রাম	৮১৩৫	২৪৬৭৭৬
২২।	কর অঞ্চল, খুলনা	২৫১৭৭	৭৯৬৫৩
২৩।	কর অঞ্চল, রাজশাহী	২০৫৬১	৩০৬০২
২৪।	কর অঞ্চল, রংপুর	২২৮৩৯	২৯৯৩৬
২৫।	কর অঞ্চল, বরিশাল	৬৪২২	২১১৯৩
২৬।	কর অঞ্চল, সিলেট	১২২৫৯	৩৩৬৪২
২৭।	কর অঞ্চল, নারায়নগঞ্জ	৩৭৫৪	১৮১১০
২৮।	কর অঞ্চল, গাজীপুর	১৭৩২১	২০৮০৯
২৯।	কর অঞ্চল, কুমিল্লা	৩৪৫১০	৪৮৬৮৯
৩০।	কর অঞ্চল, ময়মনসিংহ	২২৩৯৩	২৬২১৪
৩১।	কর অঞ্চল, বগুড়া	৭৬৯০	৭১৩০
সর্বমোট		৫০৮০৬৩	১১১২১৭৭

সারণী-৪৩

২০১৩-১৪ অর্থবছরে কর আপীল অঞ্চলভিত্তিক আপীল কেসের সংখ্যা

(রাজস্ব সংক্রান্ত সংখ্যাসমূহ কোটি টাকায়)

ক্রমিক নং	দপ্তরের নাম	পূর্ববর্তী অর্থবছরের জুন পর্যন্ত অনিষ্পন্ন মামলা		বর্তমান অর্থবছরে দায়েরকৃত মামলা		বর্তমান অর্থবছর পর্যন্ত মোট মামলা		বর্তমান অর্থবছরে নিষ্পন্ন মামলা		বর্তমান অর্থবছর শেষে অবশিষ্ট অনিষ্পন্ন মামলা	
		সংখ্যা	জড়িত রাজস্বের পরিমাণ	সংখ্যা	জড়িত রাজস্বের পরিমাণ	সংখ্যা (৩+৫)	জড়িত রাজস্বের পরিমাণ (৪+৬)	সংখ্যা	জড়িত রাজস্বের পরিমাণ	সংখ্যা (৭-৯)	জড়িত রাজস্বের পরিমাণ (৮-১০)
(১)	(২)	(৩)	(৪)	(৫)	(৬)	(৭)	(৮)	(৯)	(১০)	(১১)	(১২)
১	কর আপীল অঞ্চল-১, ঢাকা	৪৭৯	৯২১.০০	১৮৭৯	৪০২৩.০০	২৩৫৮	৪৯৪৪.০০	১৭৫৪	৩৮২০.০০	৬০৪	১১২৪.০০
২	কর আপীল অঞ্চল-২, ঢাকা	৬৯৯	১৬২১.৫২	২১৬১	২১৫০.৪৬	২৮৬০	৩৭৭১.৯৮	২২১২	৪৪৭৩.২৯	৬৪৮	-৭০১.৩১
৩	কর আপীল অঞ্চল-৩, ঢাকা	৩৯৮	১৩.০৫	১৬৭৮	৮৭৮৯.৯৭	২০৭৬	৮৮০৩.০২	১৭০৬	৬৬০২.২৭	৩৭০	২২০০.৭৫
৪	কর আপীল অঞ্চল-৪, ঢাকা	৩৮৪	৪৪৮.৬৫	২০০০	১২৪৪.৫০	২৩৮৪	১৬৯৩.১৫	১৩০০	১০৯৪.৬৫	১০৮৪	৫৯৮.৫০
৫	কর আপীল অঞ্চল-চট্টগ্রাম	৮৩২	২৩০.৫৪	২০৫০	৮৯৭.৪৮	২৮৮২	১১২৮.০২	২২৭৫	৯২৭.৪৮	৬০৭	২০০.৫৪
৬	কর আপীল অঞ্চল-খুলনা	২৫০	১২৮৮.৭৬	৬৬৯	৭৫.২৩	৯১৯	১৩৬৩.৯৯	৭৬৭	৫২.৭৪	১৫২	১৩১১.২৫
৭	কর আপীল অঞ্চল-রাজশাহী	৪৪৬	১৫.৫৮	৯৩৭	৩৫.৪২	১৩৮৩	৫১.০০	১২২০	৪৫.২৫	১৬৩	৫.৭৫
সর্বমোট		**৩০৪২**	**৪৫২৩.৫২**	**১০৪৩৭**	**১৭১৮০.৬**	**১৩৪৭৯**	**২১৭০৪.১৬**	**১০০১৪**	**১৬৯৭০**	**৩৪৬৫**	**৪৭৩৩.৭৩**

সারণী-৪৪

২০০৯-১০ থেকে ২০১৩-২০১৪ অর্থবছরের কর আপীলাত ট্রাইবুনাল, ঢাকা এর আপীল কেসের সংখ্যা

(রাজস্ব সংক্রান্ত সংখ্যাসমূহ কোটি টাকায়)

ক্রমিক নং	অর্থবছর	পূর্ববর্তী অর্থবছরের জুন পর্যন্ত অনিষ্পন্ন মামলা		বর্তমান অর্থবছরের দায়েরকৃত মামলা		বর্তমান অর্থবছর পর্যন্ত মোট মামলা		বর্তমান অর্থবছরে নিষ্পন্ন মামলা		বর্তমান অর্থবছর শেষে অবশিষ্ট অনিষ্পন্ন মামলা	
		সংখ্যা	জড়িত রাজস্বের পরিমাণ	সংখ্যা	জড়িত রাজস্বের পরিমাণ	সংখ্যা (৩+৫)	জড়িত রাজস্বের পরিমাণ (৪+৬)	সংখ্যা	জড়িত রাজস্বের পরিমাণ	সংখ্যা (৭-৯)	জড়িত রাজস্বের পরিমাণ (৮-১০)
(১)	(২)	(৩)	(৪)	(৫)	(৬)	(৭)	(৮)	(৯)	(১০)	(১১)	(১২)
১	২০০৯-১০	১৭২৬	৮৪৪.৫৭	৫৫০০	২৬৯১.২৯	৭২২৬	৩৫৩৫.৮৬	৫৫৬৩	২৭২২.১২	১৬৬৩	৮১৩.৭৪
২	২০১০-১১	১৬৬৩	৮১৩.৭৪	৫৪০৫	৩১২৩.৯৯	৭০৬৮	৩৯৩৭.৭৩	৫৭৩১	৩৩১২.৪১	১৩৩৭	৬২৫.৩২
৩	২০১১-১২	১৩৩৭	৭৭২.৭৬	৪৭১১	৩২৫৭.৬৯	৬০৪৮	৪০৩০.৪৫	৪৯৩৬	৩৩২৮.৯৮	১১১২	৭০১.৪৭
৪	২০১২-১৩	১১১২	৭০১.৪৮	৪৩০১	৭৯১৯.৮২	৫৪১৩	৮৬২১.৩০	৪৩২৫	৭৯১৩.৯৯	১০৮৮	৭০৭.৩১
৫	২০১৩-১৪	১০৮৮	৭০৭.৩১	৫২০০	৮৩৭.২৫	৬২৮৮	১৫৪৪.৫৬	৪৪৯৩	১৪০৮.৫০	১৭৯৫	১৩৬.০৬

সারণী -৪৫

২০১৩-২০১৪ অর্থ বছরে অঞ্চল ভিত্তিক কোম্পানী, বৈতনিক, কোম্পানী ও বৈতনিক ব্যতীত করদাতার সংখ্যা এবং মোট করদাতার শতকরা হার

ক্রমিক নং	কর অঞ্চলের নাম	কোম্পানী করদাতার সংখ্যা	বৈতনিক করদাতার সংখ্যা	কোম্পানী ও বৈতনিক ব্যতীত করদাতার সংখ্যা	মোট করদাতার সংখ্যা	মোট করদাতার শতকরা হার
(১)	(২)	(৩)	(৪)	(৫)	(৬)	(৭)
০১।	বৃহৎ করদাতা ইউনিট, ঢাকা	৩৫১	০	৭১২	১০৬৩	০.০৫%
০২।	কর অঞ্চল-১, ঢাকা	৪৮৪৯	২০৬২২	৪৯১৩৯	৭৪৬১০	৩.২০%
০৩।	কর অঞ্চল-২, ঢাকা	৪৮৫০	১১৫০৪	৩৪৩০৬	৫০৬৬০	২.১৮%
০৪।	কর অঞ্চল-৩, ঢাকা	২৪১৪	২৮২২১	৫০৯০০	৮১৫৩৫	৩.৫০%
০৫।	কর অঞ্চল-৪, ঢাকা	৩৮৯৫	৩০০৩৭	৩০১৯৩	৬৪১২৫	২.৭৫%
০৬।	কর অঞ্চল-৫, ঢাকা	৬৬৭৪	১৮৩৭০	৬৩৯৩৮	৮৮৯৮২	৩.৮২%
০৭।	কর অঞ্চল-৬, ঢাকা	২৪২০	২৮৩৫৯	৩২১১৫	৬২৮৯৪	২.৭০%
০৮।	কর অঞ্চল-৭, ঢাকা	৪৯৩২	১১১৩৫	৪৯২৯৯	৬৫৩৬৬	২.৮১%
০৯।	কর অঞ্চল-৮, ঢাকা	১৭১৩	৩৪০৪	৪০৯৮০	৪৬০৯৭	১.৯৮%
১০।	কর অঞ্চল-৯, ঢাকা	১৬৮২	১১৩০৯	২৪৮৪৫	৩৭৮৩৬	১.৬২%
১১।	কর অঞ্চল-১০, ঢাকা	২৪১১	৬৯২৬	৪৩৯১১	৫৩২৪৮	২.২৯%
১২।	কর অঞ্চল-১১, ঢাকা	২২০৬	৪৯২৭৩	২০৮৩৮	৭২৩১৭	৩.১১%
১৩।	কর অঞ্চল-১২, ঢাকা	৩৫৩৭	১৯৮৫০	৬২৪৫৫	৮৫৮৪২	৩.৬৯%
১৪।	কর অঞ্চল-১৩, ঢাকা	১৪০১	১৪২১৯	৩২৬৮৩	৪৮৩০৩	২.০৭%
১৫।	কর অঞ্চল-১৪, ঢাকা	২৫৭৫	১৯৪৭১	২১৭৬৬	৪৩৮১২	১.৮৮%
১৬।	কর অঞ্চল-১৫, ঢাকা	৪০৮৫	১৯৬১৩	৪৩১৮৬	৬৬৮৮৪	২.৮৭%
১৭।	কেন্দ্রীয় জরীপ অঞ্চল, ঢাকা	০	০	৪৬৯১৩	৪৬৯১৩	২.০১%
১৮।	কর অঞ্চল-১, চট্টগ্রাম	১২৩৩	১৩৪৩৭	৪৮২৯৪	৬২৯৬৪	২.৭০%
১৯।	কর অঞ্চল-২, চট্টগ্রাম	১৩৬০	৩৪৩২	৬১০৯৮	৬৫৮৯০	২.৮৩%
২০।	কর অঞ্চল-৩, চট্টগ্রাম	১৯২৬	১৮৮৮৫	৪৪৬০৫	৬৫৪১৬	২.৮১%
২১।	কর অঞ্চল-৪, চট্টগ্রাম	৭৩৪	৭৫৫৯	৫৭৯৫২	৬৬২৪৫	২.৮৫%
২২।	কর অঞ্চল, খুলনা	১৪৪৯	২৫১৭৭	১৯০৮২৫	২১৭৪৫১	৯.৩৪%
২৩।	কর অঞ্চল, রাজশাহী	৪৪৩	২০৫৬১	৯৮২৬৭	১১৯২৭১	৫.১২%
২৪।	কর অঞ্চল, রংপুর	১৮০	১৮৪৪৩	৮০৬৭৭	৯৯৩০০	৪.২৬%
২৫।	কর অঞ্চল, বরিশাল	৬৩	৬৪২২	৬১৬৫৭	৬৮১৪২	২.৯৩%
২৬।	কর অঞ্চল, সিলেট	৫৪০	১২২৫৯	১১৪৫১০	১২৭৩০৯	৫.৪৭%
২৭।	কর অঞ্চল, নারায়নগঞ্জ	৮০৪	৩৭৫৪	৬০৩৬৯	৬৪৯২৭	২.৭৯%
২৮।	কর অঞ্চল, গাজীপুর	৪২৪	১৫৪৯০	৫৯৯৫৫	৭৫৮৬৯	৩.২৬%
২৯।	কর অঞ্চল, কুমিল্লা	৯৮	৩৪৫১০	১১৯৩১৯	১৫৩৯২৭	৬.৬১%
৩০।	কর অঞ্চল, ময়মনসিংহ	৫০	২১০৯৩	৫০৩৩৩	৭১৪৭৬	৩.০৭%
৩১।	কর অঞ্চল, বগুড়া	২৮২	৭৬৯০	৭১৮১১	৭৯৭৮৩	৩.৪৩%
সর্বমোট		**৫৯৫৮১**	**৫০১০২৫**	**১৭৬৭৮৫১**	**২৩২৮৪৫৭**	**১০০.০০%**
মোট করদাতার শতকরা হার		**২.৫৬%**	**২১.৫২%**	**৭৫.৯২%**	**১০০%**	

সারণী-৪৬

২০১৩-২০১৪ অর্থবছরে আয়ের শ্রেণিভিত্তিক আয়কর মামলার সংখ্যা ও নিষ্পত্তিকৃত মামলার সংখ্যা

ক্রমিক নং	করদাতার আয়ের ধাপ সমূহ	চলতি কর দাতার সংখ্যা	বকেয়া কর মামলার সংখ্যা			সর্বমোট মামলার সংখ্যা (২+৫)	চলতি নিস্পত্তি	বকেয়া কর মামলার নিস্পত্তি			সর্বমোট নিস্পত্তি (৭+১০)	অবশিষ্ট	
			২০১১-১২	২০১২-১৩	মোট (৩+৪)			২০১১-১২	২০১২-১৩	মোট (৮+৯)		চলতি	বকেয়া
(১)	(২)	(৩)	(৪)	(৫)	(৬)	(৭)	(৮)	(৯)	(১০)	(১১)	(১২)	(১৩)	(১৪)
১।	১০,০০,০০০ টাকার উর্দ্ধে	৪৯২৮৭	৮৬	৩৪৩৪	৩৫২০	৫২৮০৭	৪৬৯৬৩	৯১	৩২২৮	৩৩১৯	৫০২৮২	২৩২৪	২০১
২।	টাঃ ১,০০,০০১ হইতে টাঃ ১,০০,০০০ পর্যন্ত	৯৪৮৮৯৬	২৩৩	১৯৪৬১৭	১৯৪৮৫০	১১৪৩৭৪৬	৭৪৮৬৬৮	২৩২	১৫৫৮২২	১৫৬০৫৪	৯০৪৭২২	২০০২২৮	৩৮৭৯৬
৩।	টাঃ ৮০,০০১ হইতে টাঃ ১,০০,০০০ পর্যন্ত	১৪৮১৯৬	১৬৮	৫৪৩৫৭	৫৪৩১৪	২০২৫১০	৯১৯১৯	৩৮	৪৫৮৩৭	৪৫৮৭৫	১৩৭৭৯৪	৫৬২৭৭	৮৪৩৯
৪।	টাঃ ৫০,০০১ হইতে টাঃ ৮০,০০০ পর্যন্ত	৭৭৭৯৮	১২৮	২৮৪৫০	২৮৫৭৮	১০৬৩৭৬	৪৮৯৬০	২৩	২১৮২৯	২১৮৫২	৭০৮১২	২৮৮৩৮	৬৭২৬
৫।	টাঃ ৪০,০০১ হইতে টাঃ ৮০,০০০ পর্যন্ত	৪৫২০১	৪৯৫	১৮২৮০	১৮৭৭৫	৬৩৯৭৬	২৬৬৮০	৩০৮	১৪৭৩৮	১৫০৪৬	৪১৭২৬	১৮৫২১	৩৭২৯
৬।	টাঃ ৪০,০০০ এর নীচে	১২৮২৩৯	৫৫৪	৪৩২৭২	৪৩৮২৬	১৭২০৬৫	৫০৫২৩	৫৫৩	৩৩০৫৯	৩৩৬১২	৮৪১৩৫	৭৭৭১৬	১০২১৪
৭।	লোকসান	৪৪৭৭	৪৯	১৫২৫	১৫৭৪	৬০৫১	২৯২৯	৭	১২২৭	১২৩৪	৪১৬৩	১৫৪৮	৩৪০
৮।	ফাইল্ড	৯২৬৩৬৩	৩৮৯৬	২৬৩০৫৭	২৬৬৯৫৩	১১৯৩৩১৬	৬৪৯৭৬৬	৩৯৭৭	২২০৯১৭	২৩৬৭৯০	৮৮৬৫৫৬	২৭৬৫৯৭	৩০১৬৩
মোট		**২৩২৮৪৫৭**	**৫৬০৯**	**৬০৬৯৯২**	**৬১২৩৯০**	**২৯৪০৮৪৭**	**১৬৬৬৪০৮**	**৫২২৯**	**৪৯৬৬৫৭**	**৫১৩৭৮২**	**২১৮০১৯০**	**৬৬২০৪৯**	**৯৮৬০৮**

সারণী-৪৬ (ক)

২০১৩-২০১৪ অর্থবছরে কর অঞ্চলভিত্তিক আয়কর মামলার সংখ্যা ও নিষ্পত্তিকৃত মামলার সংখ্যা

ক্রমিক নং	কর অঞ্চল সমূহ	চলতি কর দাতার সংখ্যা	বকেয়া কর মামলার সংখ্যা			সর্বমোট মামলার সংখ্যা (২+৫)	চলতি নিষ্পত্তি	বকেয়া কর মামলার নিষ্পত্তি			সর্বমোট নিষ্পত্তি (৭+১০)	অবশিষ্ট	
			২০১১-২০১২	২০১২-২০১৩	মোট (৩+৪)			২০১১-২০১২	২০১২-২০১৩	মোট (৮+৯)		চলতি	বকেয়া
	১	২	৩	৪	৫	৬	৭	৮	৯	১০	১১	১২	১৩
১।	বৃহৎ করদাতা ইউনিট	১০৬৩	০	২৬১	২৬১	১৩২৪	৭৭৫	০	২৬১	২৬১	১০৩৬	২৮৮	০
২।	কর অঞ্চল - ১, ঢাকা	৭৪৬১০	০	১৩০৯৩	১৩০৯৩	৮৭৭০৩	৫৬৭৭০	০	৯৯৩০	৯৯৩০	৬৬৭০০	১৭৮৪০	৩১৬৩
৩।	কর অঞ্চল - ২, ঢাকা	৫০৬৬০	০	১০০৯৬	১০০৯৬	৬০৭৫৬	৪২৪১২	০	৮৭৭৯	৮৭৭৯	৫১১৯১	৮২৪৮	১৩১৭
৪।	কর অঞ্চল - ৩, ঢাকা	৮১৫৩৫	০	১৯২৪৬	১৯২৪৬	১০০৭৮১	৫৫১৯৯	০	১৯২৪৬	১৯২৪৬	৭৪৪৪৫	২৬৩৩৬	০
৫।	কর অঞ্চল - ৪, ঢাকা	৬৪১২৫	০	১১৩৮৫	১১৩৮৫	৭৫৫১০	৫৩৯২৬	০	১১৩৮৫	১১৩৮৫	৬৫৩১১	১০১৯৯	০
৬।	কর অঞ্চল - ৫, ঢাকা	৮৮৯৮২	০	১১৫৫৯	১১৫৫৯	১০০৫৪১	৭৪০৮২	০	১০৮৪৬	১০৮৪৬	৮৪৯২৮	১৪৯০০	৭১৩
৭।	কর অঞ্চল - ৬, ঢাকা	৬২৮৯৪	০	২৬৩৬	২৬৩৬	৬৫৫৩০	৫৬১৬২	০	১৭৪২	১৭৪২	৫৭৯০৪	৬৭৩২	৮৯৪
৮।	কর অঞ্চল - ৭, ঢাকা	৬৫৩৬৬	০	২২২২৬	২২২২৬	৮৭৫৯২	৪২৭০৪	০	১১৩৩৮	২৩২৩৪	৬৫৯৩৮	২২৬৬২	-১০০৮
৯।	কর অঞ্চল - ৮, ঢাকা	৪৬০৯৭	৪৩৯৬	৯০৭২	১৩৪৬৮	৫৯৫৬৫	৩০৭২৮	৩৯৩১	৭২৪৬	১১১৭৭	৪১৯০৫	১৫৩৬৯	২২৯১
১০।	কর অঞ্চল - ৯ ঢাকা	৩৭৮৩৬	০	৬৯০৮	৬৯০৮	৪৪৭৪৪	২৬৯১১	০	৩৮৪১	৩৮৪১	৩০৭৫২	১০৯২৫	৩০৬৭
১১।	কর অঞ্চল - ১০, ঢাকা	৫৩২৪৮	০	৫৭৪০	৫৭৪০	৫৮৯৮৮	৪২১৬২	০	৪৫৭৮	৪৫৭৮	৪৬৭৪০	১১০৮৬	১১৬২
১২।	কর অঞ্চল - ১১, ঢাকা	৭২৩১৭	০	২৭৫৩৫	২৭৫৩৫	৯৯৮৫২	৫৪২২৬	০	২৭৪৮৩	২৭৪৮৩	৮১৭০৯	১৮০৯১	৫২
১৩।	কর অঞ্চল - ১২, ঢাকা	৮৫৮৪২	০	৮৬০৮	৮৬০৮	৯৪৪৫০	৭৮৯১৬	০	৮৬০৮	৮৬০৮	৮৭৫২৪	৬৯২৬	০
১৪।	কর অঞ্চল -১৩, ঢাকা	৪৮৩০৩	০	৭৪৭৮	৭৪৭৮	৫৫৭৮১	৩৯১৮২	০	৬৬০৬	৬৬০৬	৪৫৭৮৮	৯১২১	৮৭২
১৫।	কর অঞ্চল -১৪, ঢাকা	৪৩৮১২	০	৭৭১৮	৭৭১৮	৫১৫৩০	৩৫৬৬৪	০	৭৭১৮	৭৭১৮	৪৩৩৮২	৮১৪৮	০
১৬।	কর অঞ্চল -১৫, ঢাকা	৬৬৮৮৪	৬২৪	১৫৭৩৭	১৬৩৬১	৮৩২৪৫	৩৪৭৭২	৭০৯	৭৫০৮	৮২১৭	৪২৯৮৯	৩২১১২	৮১৪৪
১৭।	কেন্দ্রীয় জরিপ অঞ্চল	৪৬৯১৩	৫৮৯	২৪৫১৪	২৫১০৩	৭২০১৬	২৪১৮৯	৫৮৯	২৩২৭০	২৩৮৫৯	৪৮০৪৮	২২৭২৪	১২৪৪
১৮।	কর অঞ্চল - ১, চট্টগ্রাম	৬২৯৬৪	০	১৫২১৭	১৫২১৭	৭৮১৮১	৪১৮৯২	০	১৫২১৪	১৫২১৪	৫৭১০৬	২১০৭২	৩
১৯।	কর অঞ্চল - ২, চট্টগ্রাম	৬৫৮৯০	০	২১৩২৯	২১৩২৯	৮৭২১৯	৪৪১৫০	০	২১৩২৯	২১৩২৯	৬৫৪৭৯	২১৭৪০	০
২০।	কর অঞ্চল - ৩, চট্টগ্রাম	৬৫৪১৬	০	১০০৪৯	৯৮৩৮	৭৫২৫৪	৪৯৮২৪	০	৭৮৫৩	৭৮৫৩	৫৭৬৭৭	১৫৫৯২	১৯৮৫
২১।	কর অঞ্চল - ৪, চট্টগ্রাম	৬৬২৪৫	০	১০২৬৮	১০২৬৮	৭৬৫১৩	৫১৭৫৭	০	৮২৭৬	৮২৭৬	৬০০৩৩	১৪৪৮৮	১৯৯২
২২।	কর অঞ্চল - খুলনা	২১৭৪৫১	০	৬০৯২২	৬০৯২২	২৭৮৩৭৩	১৫০৩৪০	০	৬০৬২৯	৬০৬২৯	২১০৯৬৯	৬৭১১১	২৯৩
২৩।	কর অঞ্চল - রাজশাহী	১১৯২৭১	০	৪০৬৫১	৪০৬৫১	১৫৯৯২২	৮৪০৫৮	০	৪০৬৫১	৪০৬৫১	১২৪৭০৯	৩৫২১৩	০
২৪।	কর অঞ্চল -রংপুর	৯৯৩০০	০	২৮৫৮৩	২৮৫৮৩	১২৭৮৮৩	৫৭৬৫৫	০	২৮৫৮৩	২৮৫৮৩	৮৬২৩৮	৪১৬৪৫	০
২৫।	কর অঞ্চল -বরিশাল	৬৮১৪২	০	৩৪৮৪	৩৪৮৪	৭১৬২৬	৬১৮২৪	০	৩৪৮৪	৩৪৮৪	৬৫৩০৮	৬৩১৮	০
২৬।	কর অঞ্চল -সিলেট	১২৭৩০৯	০	১১২৬৮৯	১১২৬৮৯	২৩৯৯৯৮	৪৭৯০৮	০	৪৪৬১৯	৪৪৬১৯	৯২৫২৭	৭৯৪০১	৬৮০৭০
২৭।	কর অঞ্চল - নারায়নগঞ্জ	৬৪৯২৭	০	১৩২৫৩	১৩২৫৩	৭৮১৮০	৫৯৯২৬	০	১১৯০০	১১৯০০	৭১৮২৬	৫০০১	১৩৫৩
২৮।	কর অঞ্চল - গাজীপুর	৭৫৮৬৯	০	২২৭২৪	২২৭২৪	৯৮৫৯৩	৫১৮৪৭	০	২১৬৩০	২১৬৩০	৭৩৪৭৭	২৪০২২	১০৯৪
২৯।	কর অঞ্চল - কুমিল্লা	১৫৩৯২৭	০	৩৮৩৬৭	৩৮৩৬৭	১৯২২৯৪	৯৮৪১২	০	৩৮৩৬৭	৩৮৩৬৭	১৩৬৭৭৯	৫৫৫১৫	০
৩০।	কর অঞ্চল - ময়মনসিংহ	৭১৪৭৬	০	৮৩৬৭	৮৩৬৭	৭৯৮৪৩	৫৮৭১৩	০	৬৪৬০	৬৪৬০	৬৫১৭৩	১২৭৬৩	১৯০৭
৩১।	কর অঞ্চল - বগুড়া	৭৯৭৮৩	০	১৭২৭৭	১৭২৭৭	৯৭০৬০	৫৯৩২২	০	১৭২৭৭	১৭২৭৭	৭৬৫৯৯	২০৪৬১	০
মোট		**২৩২৮৪৫৭**	**৫৬০৯**	**৬০৬৯৯২**	**৬১২৩৯০**	**২৯৪০৮৪৭**	**১৬৬৬৪০৮**	**৫২২৯**	**৪৯৬৬৫৭**	**৫১৩৭৮২**	**২১৮০১৯০**	**৬৬২০৪৯**	**৯৮৬০৮**

সারণী-৪৭

২০১৩-১৪ অর্থবছরে Section 45, 46, 46A এবং S.R.O এর অধীন কর অবকাশ ও অব্যাহতিপ্রাপ্ত করদাতার সংখ্যা এবং জড়িত রাজস্বের পরিমাণ

(রাজস্ব সংক্রান্ত সংখ্যা সমূহ কোটি টাকায়)

ক্রমিক নং	কর অঞ্চলের নাম	চলতি এ্যাসেসির সংখ্যা	চলতি আয়কর বিবরণী দাখিল কেসের সংখ্যা	Section 45, 46, 46A এর অধীন		S.R.O এর অধীন		মোট	
				কর অবকাশপ্রাপ্ত (Tax Exemption) করদাতার সংখ্যা	কর অবকাশের সাথে জড়িত রাজস্বের পরিমাণ (কোটি টাকায়)	কর অব্যাহতিপ্রাপ্ত (Tax holiday) করদাতার সংখ্যা	কর অব্যাহতিপ্রাপ্ত রাজস্বের পরিমাণ (কোটি টাকায়)	কর অবকাশপ্রাপ্ত এবং কর অব্যাহতিপ্রাপ্ত করদাতার সংখ্যা (৩+৫)	জড়িত রাজস্বের পরিমাণ (কোটি টাকায়) (৪+৬)
(১)	(২)	(৩)	(৪)	(৩)	(৪)	(৫)	(৬)	(৭)	(৮)
০১।	বৃহৎ করদাতা ইউনিট, ঢাকা	১০৬৩	০	১২	৪৮.৫৫	০.০০	০.০০	১২	৪৮.৫৫
০২।	কর অঞ্চল-১, ঢাকা	৭৪৬১০	৩৩৩৭৬	৩	২.৫০	৮	২.২৭	১১	৪.৭৭
০৩।	কর অঞ্চল-২, ঢাকা	৫০৬৬০	০	০	০.০০	১৯	১১০.০০	১৯	১১০.০০
০৪।	কর অঞ্চল-৩, ঢাকা	৮১৫৩৫	২০০	৩৬	৩.৫৯	৩	০.৯৩	৩৯	৪.৫২
০৫।	কর অঞ্চল-৪, ঢাকা	৬৪১২৫	৩৭৩৫০	৬	১.৩৫	০	০.০০	৬	১.৩৫
০৬।	কর অঞ্চল-৫, ঢাকা	৮৮৯৮২	২৫	১৮	২.৮০	৭	৬৫.৯৫	২৫	৬৮.৭৫
০৭।	কর অঞ্চল-৬, ঢাকা	৬২৮৯৪	১৮	২৬	১৩.৭৬	২৩	৮১.২৭	৪৯	৯৫.০৩
০৮।	কর অঞ্চল-৭, ঢাকা	৬৫৩৬৬	০	০	০.০০	০	০.০০	০	০.০০
০৯।	কর অঞ্চল-৮, ঢাকা	৪৬০৯৭	০	০	০.০০	০	০.০০	০	০.০০
১০।	কর অঞ্চল-৯, ঢাকা	৩৭৮৩৬	০	৫	১২.২৬	০	০.০০	৫	১২.২৬
১১।	কর অঞ্চল-১০, ঢাকা	৫৩২৪৮						০	০.০০
১২।	কর অঞ্চল-১১, ঢাকা	৭২৩১৭	০	০	০.০০	০	০.০০	০	০.০০
১৩।	কর অঞ্চল-১২, ঢাকা	৮৫৮৪২	৪৪৯৭০					০	০.০০
১৪।	কর অঞ্চল-১৩, ঢাকা	৪৮৩০৩	৯	৩	৫.৩০	৬	২.৪০	৯	৭.৭০
১৫।	কর অঞ্চল-১৪, ঢাকা	৪৩৮১২	৪	৩	১২.০৪	১	৭৭.৬৩	৪	৮৯.৬৭
১৬।	কর অঞ্চল-১৫, ঢাকা	৬৬৮৮৪	২৬	২২	৫.০০	৫০	২.০০	৭২	৭.০০
১৭।	কেন্দ্রীয় জরীপ অঞ্চল, ঢাকা	৪৬৯১৩	০	০	০.০০	০	০.০০	০	০.০০
১৮।	কর অঞ্চল-১, চট্টগ্রাম	৬২৯৬৪	১৭	২	৪.২১	১৭	১২.৪৮	১৯	১৬.৬৯
১৯।	কর অঞ্চল-২, চট্টগ্রাম	৬৫৮৯০	২২	২২	১০.২০	২০	১.৯৭	৪২	১২.১৭
২০।	কর অঞ্চল-৩, চট্টগ্রাম	৬৫৪১৬	৪৮	৪০	১৪.৬২	৮	২.৬৫	৪৮	১৭.২৭
২১।	কর অঞ্চল-৪, চট্টগ্রাম	৬৬২৪৫	০	০	১.৫০	২	৪.০০	২	৫.৫০
২২।	কর অঞ্চল, খুলনা	২১৭৪৫১						০	০.০০
২৩।	কর অঞ্চল, রাজশাহী	১১৯২৭১	০	০	০.০০	০	০.০০	০	০.০০
২৪।	কর অঞ্চল, রংপুর	৯৯৩০০	০	৫	০.০২	০	০.০০	৫	০.০২
২৫।	কর অঞ্চল, বরিশাল	৬৮১৪২	০	০	০.০০	০	০.০০	০	০.০০
২৬।	কর অঞ্চল, সিলেট	১২৭৩০৯	৩৩৬৪২					০	০.০০
২৭।	কর অঞ্চল, নারায়নগঞ্জ	৬৪৯২৭	০	০	০.০০	০	০.০০	০	০.০০
২৮।	কর অঞ্চল, গাজীপুর	৭৫৮৬৯	০	০	০.০০	০	০.০০	০	০.০০
২৯।	কর অঞ্চল, কুমিল্লা	১৫৩৯২৭	০	০	০.০০	০	০.০০	০	০.০০
৩০।	কর অঞ্চল, ময়মনসিংহ	৭১৪৭৬	০	০	০.০০	০	০.০০	০	০.০০
৩১।	কর অঞ্চল, বগুড়া	৭৯৭৮৩	৩২৩৪০	৩	১৫.৪০	০	০.০০	৩	১৫.৪০
মোট		২৩২৮৪৫৭	১৮২০৪৭	২০৬	১৫৩.১০	১৬৪	৩৬৩.৫৫	৩৭০	৫১৬.৬৫

সারণী-৪৮

২০১৩-২০১৪ অর্থবছর পর্যন্ত বাংলাদেশের সাথে দ্বৈতকর পরিহার এবং কর ফাঁকি রোধ চুক্তিবদ্ধ দেশসমূহের তালিকা

Sl	name of the country	date of Signing	SRO		date of effect in Bangladesh [assessment year commencing on or after]
			No.	Date	
1	UK	8/Aug/1987	227-L/80	8/Jul/1980	1/Jul/1978
2	Singapore	1/Jan/1980	124-L/82	21/Apr/1982	1/Jan/1980
3	Sweden	3/May/1982	382-L/83	19/Oct/1983	1/Jul/1984
4	South Korea	10/May/1983	433-L/84	2/Oct/1984	1/Jul/1984
5	Canada	15/Feb/1982	247-L/85	6/Jun/1985	1/Jul/1982
6	Pakistan	15/Oct/1981	221-L/88	11/Jul/1988	1/Jan/1980
7	Romania	13/Mar/1987	348-L/88	23/Nov/1988	1/Jul/1989
8	Sri Lanka	24/Jul/1986	365-L/88	10/Dec/1988	11/Jul/1989
9	France	9/Mar/1987	2-L/89	4/Jan/1989	1/Jul/1989
10	Malaysia	19/Apr/1983	67-L/90	15/Feb/1990	1/Jan/1982
11	Japan	28/Feb/1991	235-L/91	6/Aug/1991	1/Jul/1992
12	India	27/Aug/1991	45-L/93	27/Feb/1993	1/Jul/1993
13	Germany	29/May/1990	1-L/94	1/Jan/1994	1/Jan/1990
14	The Netherlands	13/Jul/1993	267-L/94	14/Sep/1994	1/Jul/1995
15	Italy	20/Mar/1990	63-L/97	12/Mar/1997	1/Jul/1980
16	Denmark	16/Jul/1996	72-L/97	17/Mar/1997	1/Jul/1997
17	china	12/Sep/1996	114-L/97	13/May/1997	1/Jul/1998
18	Belgium	18/Oct/1990	11-L/98	14/Jan/1998	1/Jul/1998
19	Thailand	20/Apr/1997	222-L/98	7/Sep/1998	1/Jul/1999
20	Poland	8/Jun/1997	39-L/99	3/Mar/1999	1/Jul/2000
21	Philippines	8/Sep/1997	56-L/2004	4/Mar/2004	1/Jul/2004
22	Vietnam	22/Mar/2004	301-L/2004	18/Oct/2004	1/Jul/2005
23	Turkey	31/Oct/1999	308-L/2005	31/Oct/2005	7/Jul/2004
24	Norway	15/Aug/2004	20-L/2006	12/Feb/2006	1/Jul/2006
25	USA	26/Sep/2004	71-L/2007	10/May/2007	7/Aug/2006
26	Indonesia	19/Jun/2003	60-L/2007	26/Apr/2007	1/Jul/2007
27	Switzerland	10/Dec/2007	52-L/2010	23/Feb/2010	1/Jul/2008
28	Saudi Arabia	4/Jan/2011	103-L/2012	15/Apr/2012	1/Oct/2011
29	Mauritius	21/Dec/2009	122-L/2012	9/May/2012	1/Jul/2012
30	UAE	17/Jan/2011	313-L/2012	11/Sep/2012	1/Jul/2012
31	Myanmar	7/Oct/2008	358-L/2012	18/Oct/2012	1/Jul/2012
32	Belarus	9/Jul/2013	189-L/2014	8/Jul/2014	1/Jul/2014
33	Kuwait	19/Feb/2014	Not yet	Not yet	Not yet

সারণী-৪৯

২০১৩-২০১৪ অর্থবছরে বিসিএস (কর) একাডেমী কতৃক সম্পাদিত প্রশিক্ষণ।

ক্রমিক নং	কোর্সের বিবরণ	প্রশিক্ষণার্থীর পদবী	প্রশিক্ষণার্থীর সংখ্যা	কোর্সের সময়কাল
(১)	(২)	(৩)	(৪)	(৫)
১	কর অঞ্চল- চট্টগ্রাম	তৃতীয় ও চতুর্থ শ্রেণীর কর্মচারী	৫১ জন	১৪/০৭/২০১৩ খ্রিঃ হতে ২৫/০৭/২০১৩ খ্রিঃ তারিখ পর্যন্ত
২	কেন্দ্রীয় জরিপ অঞ্চল, ঢাকা	তৃতীয় ও চতুর্থ শ্রেণীর কর্মচারী	৪০ জন	২৭/১০/২০১৩ খ্রিঃ হতে ০৭/১১/২০১৩ খ্রিঃ তারিখ পর্যন্ত
৩	কর অঞ্চল-০৬, ঢাকা	তৃতীয় ও চতুর্থ শ্রেণীর কর্মচারী	৪০ জন	১৬/০২/২০১৪ খ্রিঃ হতে ২৭/০২/২০১৪ খ্রিঃ তারিখ পর্যন্ত
৪	কর অঞ্চল-বরিশাল	তৃতীয় ও চতুর্থ শ্রেণীর কর্মচারী	৬২ জন	২১/০৪/২০১৪ খ্রিঃ হতে ২৪/০৪/২০১৪ খ্রিঃ তারিখ পর্যন্ত
৫	কর অঞ্চল-খুলনা	৩য় ও ৪র্থ শ্রেনির কর্মচারী	১৫ জন	১৪/০৫/২০১৪ খ্রিঃ হতে ১৫/০৫/২০১৪ খ্রিঃ তারিখ পর্যন্ত
৬	কর অঞ্চল-রাজশাহী	তৃতীয় ও চতুর্থ শ্রেণীর কর্মচারী	৬৮ জন	২৮/০৫/২০১৪ খ্রিঃ হতে ২৯/০৫/২০১৪ খ্রিঃ তারিখ পর্যন্ত
৭	কর অঞ্চল- চট্টগ্রাম	সহকারী রাজস্ব কর্মকর্তা ও কর পরিদর্শক	১১ জন	২৭/১০/২০১৪ খ্রিঃ হতে ৩০/১০/২০১৪ খ্রিঃ তারিখ পর্যন্ত
সর্বমোট			**২৮৭ জন**	

সারণী-৫০

সম্পদের ভিত্তিতে ২০১৩-২০১৪ অর্থবছরের কর অঞ্চলভিত্তিক আদায়কৃত সারচার্জের তথ্য

(সংখ্যাসমূহ কোটি টাকায়)

ক্রমিক নং	কর অঞ্চল	সারচার্জ প্রদানকারী করদাতার সংখ্যা	মোট সারচার্জ
১	বৃহৎ করদাতা ইউনিট	২৮৮	৪৪.৭৮
২	কর অঞ্চল-১, ঢাকা।	৫০৪	৬.২২
৩	কর অঞ্চল-২, ঢাকা।	৫৭৬	১৭.৪১
৪	কর অঞ্চল-৩, ঢাকা।	৩০৭	৮.৬৮
৫	কর অঞ্চল-৪, ঢাকা।	৫৭৬	৪.১৮
৬	কর অঞ্চল-৫, ঢাকা।	৭১৩	৭.০২
৭	কর অঞ্চল-৬, ঢাকা।	৭৫৬	৯.৯৯
৮	কর অঞ্চল-৭, ঢাকা।	৪৮৫	৯.৮২
৯	কর অঞ্চল-৮, ঢাকা।	৫৮২	১৪.০৭
১০	কর অঞ্চল-৯, ঢাকা।	৩৬৫	৩.১৫
১১	কর অঞ্চল-১০, ঢাকা।	৫৪২	৫.১৩
১২	কর অঞ্চল-১১, ঢাকা।	১৩৯	২.১৫
১৩	কর অঞ্চল-১২, ঢাকা।	১৩৫	৫.৩৫
১৪	কর অঞ্চল-১৩, ঢাকা।	২০৩	২.৯৩
১৫	কর অঞ্চল-১৪, ঢাকা।	৩৪৮	৩.৭২
১৬	কর অঞ্চল-১৫, ঢাকা।	৩৭০	৪.৭২
১৭	কেন্দ্রীয় জরীপ অঞ্চল	২০৬	১.৫৮
১৮	কর অঞ্চল-১, চট্টগ্রাম।	৪২০	১১.৭৭
১৯	কর অঞ্চল-২, চট্টগ্রাম।	৪৩৯	৯.৬১
২০	কর অঞ্চল-৩, চট্টগ্রাম।	৪১৯	৮.৯১
২১	কর অঞ্চল-৪, চট্টগ্রাম।	৩৫৭	৪.১৯
২২	কর অঞ্চল-খুলনা।	৩০৬	৫.০৪
২৩	কর অঞ্চল-রাজশাহী।	৭৩	১.৩১
২৪	কর অঞ্চল-রংপুর।	৬৭	৩.৩৪
২৫	কর অঞ্চল-বরিশাল।	৮৬	২.২৯
২৬	কর অঞ্চল-সিলেট।	২৩৬	১.৩২
২৭	কর অঞ্চল-নারায়নগঞ্জ।	১৮৪	৩.৯৬
২৮	কর অঞ্চল-গাজীপুর।	১০৭	১.৩০
২৯	কর অঞ্চল-কুমিল্লা।	২৪১	১.৭৫
৩০	কর অঞ্চল-ময়মনসিংহ।	৭০	০.৯৭
৩১	কর অঞ্চল-বগুড়া।	৫২	১.৭৪
মোট		**১০১৫২**	**২০৮.৩৯**

সারণী -৫১

জুন, ২০১৪ ইং পর্যন্ত রিটার্ন দাখিলের তথ্য

ক্রমিক নং	কর অঞ্চল	দাখিলকৃত সাধারণ রিটার্ণের সংখ্যা		দাখিলকৃত সার্বজনীন স্বনির্ধারণী রিটার্ণের সংখ্যা		দাখিলকৃত মোট রিটার্ণের সংখ্যা		সর্বমোট রিটার্ণের সংখ্যা (৭+৮)	সময় বৃদ্ধির আবেদন দাখিলের সংখ্যা	২০১৩-২০১৪ করবর্ষে উক্ত তারিখ পর্যন্ত দাখিলকৃত রিটার্ন
		ব্যক্তি	কোম্পানী	ব্যক্তি	কোম্পানী	ব্যক্তি (৩+৫)	কোম্পানী (৪+৬)			
(১)	(২)	(৩)	(৪)	(৫)	(৬)	(৭)	(৮)	(৯)	(১০)	(১১)
১	এলটিইউ	৬৫	১২৫	৪৬০	১৮৮	৫২৫	৩১৩	৮৩৮	২৩	৭১২
২	ঢাকা-১	৯০৫	৭২৬	২৭৯৪০	৯২৫	২৮৮৪৫	১৬৫১	৩০৪৯৬	০	২৮৮২৩
৩	ঢাকা-২	৯৪৯	৬৯৬	২৪১৭৮	৯৮৫	২৫১২৭	১৬৮১	২৬৮০৮	০	২৫২৮৮
৪	ঢাকা-৩	২৪৮৭	৩৭৬	৪৪১৪৮	৫৩২	৪৬৬৩৫	৯০৮	৪৭৫৪৩	০	৩৯৭০৬
৫	ঢাকা-৪	১১৮৩	৬২৯	৩৮৯৯৫	৯৫৮	৪০১৭৮	১৫৮৭	৪১৭৬৫	৩৮১৬	৩৯৬২০
৬	ঢাকা-৫	১১১৬	৯৫৭	৩৫২৮১	১৯২৭	৩৬৩৯৭	২৮৮৪	৩৯২৮১	৪৪৯৩	৩৫৬৪৮
৭	ঢাকা-৬	৫৪০	৫৫৪	৪৫৫১২	৪৫৮	৪৬০৫২	১০১২	৪৭০৬৪	০	৪০৬৭৫
৮	ঢাকা-৭	৭১৫	২২৩	২৭৩৯৬	৪৫০	২৮১১১	৬৭৩	২৮৭৮৪	০	২৭৪০৯
৯	ঢাকা-৮	৮৪৪	২৮৭	২০১৯৬	৪০৫	২১০৪০	৬৯২	২১৭৩২	০	২১২৩৪
১০	ঢাকা-৯	৯৩৭	৩৭১	১৭৮৩৮	৩৪৭	১৮৭৭৫	৭১৮	১৯৪৯৩	১৭৯৫	১৮২৩১
১১	ঢাকা-১০	৯৪৪	৪২০	৩২১৭৭	৪৮৪	৩৩১২১	৯০৪	৩৪০২৫	০	৩২৬২১
১২	ঢাকা-১১	২৮৭৫	৪৪৬	৩২২৪০	৪৬৯	৩৫১১৫	৯১৫	৩৬০৩০	১৯৬৬	৩১৩৪৮
১৩	ঢাকা-১২	৬৯৫	৩৮৬	৪৩৮৮৩	৪৪৮	৪৪৫৭৮	৮৩৪	৪৫৪১২	৪০৩৬	৪২৩০৮
১৪	ঢাকা-১৩	১৬২৬	২৮৮	১৯৯৫৮	২৫৫	২১৫৮৪	৫৪৩	২২১২৭	১০৩৪	১৯৬০৭
১৫	ঢাকা-১৪	৮৪৩	২৩৫	২১২২৩	৪৯৩	২২০৬৬	৭২৮	২২৭৯৪	২৭০৬	১৯৬২৮
১৬	ঢাকা-১৫	৮৭১	৩৮৭	২৯১৮৪	৫৪৫	৩০০৫৫	৯৩২	৩০৯৮৭	৫৬	২৮৯৫৫
১৭	জরীপ	২৯২	০	৮০৫৬	০	৮৩৪৮	০	৮৩৪৮	৬১৩	৯০৯১
১৮	চট্টগ্রাম-১	৬৮০	১৩৬	২৭৭০০	৫২১	২৮৩৮০	৬৫৭	২৯০৩৭	০	২৮০২৫
১৯	চট্টগ্রাম-২	৪৫৯	২২৩	২৪৫১৫	৯২৩	২৪৯৭৪	১১৪৬	২৬১২০	৪১৭	২৫৭২০
২০	চট্টগ্রাম-৩	৬৪৭	২২৫	২৮৯০৫	৮৩৫	২৯৫৫২	১০৬০	৩০৬১২	৪	২৯৫৩৮
২১	চট্টগ্রাম-৪	১৩০২	১৩০	২৪৩৬৬	৩৭৮	২৫৬৬৮	৫০৮	২৬১৭৬	১৯	২৩৮৫৩
২২	খুলনা	৯০৩৯	৭৫	৭০২৩৫	৩০৪	৭৯২৭৪	৩৭৯	৭৯৬৫৩	০	৭৩৬৪৪
২৩	রাজশাহী	১৯০৪৬	১২১	২৩৫৮৩	১৯	৪২৬২৯	১৪০	৪২৭৬৯	০	৫২২১৪
২৪	রংপুর	৮৯৫৭	৫৭	২৯৮৬৮	৬৬	৩৮৮২৫	১২৩	৩৮৯৪৮	০	৩৯২৭৫
২৫	বরিশাল	৩৭৮২	৬	২১৭১৫	২৬	২৫৪৯৭	৩২	২৫৫২৯	০	২৩৭১৭
২৬	সিলেট	৩৮৫০	১৩৮	৩৩৬০৭	৩৫	৩৭৪৫৭	১৭৩	৩৭৬৩০	৮০৮৪	৩৫২৪৯
২৭	নারায়নগঞ্জ	১৭৯৫	১৭৩	১৮৪০৪	১৫২	২০১৯৯	৩২৫	২০৫২৪	০	১৯১৩২
২৮	গাজীপুর	২১৪৭	৫৫	২১১৭৬	৫৭	২৩৩২৩	১১২	২৩৪৩৫	০	২২৪২১
২৯	কুমিল্লা	৫৪৫৩	৪১	৪৮৭০১	৪১	৫৪১৫৪	৮২	৫৪২৩৬	৩৫১৯	৫০০৩৫
৩০	ময়মনসিংহ	৪৫০১	৬	২৬৫১০	৬	৩১০১১	১২	৩১০২৩	৩০১০	২৭৬৩৪
৩১	বগুড়া	২৫১৪০	৭০	৭১২৫	৫	৩২২৬৫	৭৫	৩২৩৪০	১৪০১	৩২০৫৭
মোট		**১০৪৬৮৫**	**৮৫৬২**	**৮৭৫০৭৫**	**১৩২৩৭**	৯৭৯৭৬০	২১৭৯৯	১০০১৫৫৯	**৩৬৯৯২**	**৯৪৩৪১৮**

সারণী - ৫২

জুন, ২০১৪ ইং পর্যন্ত রিটার্নের সাথে আদায়কৃত আয়করের পরিমান

(সংখ্যাসমূহ কোটি টাকায়)

ক্রমিক নং	কর অঞ্চল	দাখিলকৃত সাধারণ রিটার্নের সাথে আদায়ের পরিমান		দাখিলকৃত সার্বজনীন স্বনির্ধারণী রিটার্নের সাথে আদায়ের পরিমান		রিটার্নের সহিত পরিশোধিত মোট করের পরিমান		রিটার্ণের সহিত পরিশোধিত মোট করের পরিমান	২০১৩-২০১৪ করবর্ষে উক্ত তারিখ পর্যন্ত পরিশোধিত করের পরিমান
		ব্যক্তি	কোম্পানী	ব্যক্তি	কোম্পানী	ব্যক্তি (৩+৫)	কোম্পানী (৪+৬)	(ব্যক্তি+কোম্পানী) (৭+৮)	(ব্যক্তি+কোম্পানী)
(১)	(২)	(৩)	(৪)	(৫)	(৬)	(৭)	(৮)	(৯)	(১০)
১	এলটিইউ	১২.৬৬	১১৫.১৩	৩৭.৮৫	৫২২.২৮	৫০.৫২	৬৩৭.৪১	৬৮৭.৯৩	৫৭৫.৩১
২	ঢাকা-১	৩.১২	৬.২৬	৪২.৩৪	৯.৩৭	৪৫.৪৭	১৫.৬৩	৬১.১০	৬১.৯৯
৩	ঢাকা-২	৫.৮৪	১০.৭৬	৫০.৬৬	১২.৩২	৫৬.৫০	২৩.০৮	৭৯.৫৮	৫৭.০২
৪	ঢাকা-৩	০.৫৪	৭.৪৪	৩৫.২৫	৮.৯৩	৩৫.৭৯	১৬.৩৮	৫২.১৬	২৮.৩৩
৫	ঢাকা-৪	৩.৩২	১২.৫০	৪৫.৯৩	১১.৮১	৪৯.২৫	২৪.৩১	৭৩.৫৬	৮৮.৬৫
৬	ঢাকা-৫	৪.৮৮	৭.৬৮	৪৭.৭২	৫.৪৯	৫২.৬০	১৩.১৬	৬৫.৭৬	৫৬.৩১
৭	ঢাকা-৬	৪.০৮	২.৭৬	৫৪.৯৬	১৫.৭০	৫৯.০৪	১৮.৪৬	৭৭.৫০	৬৬.২৪
৮	ঢাকা-৭	১.৩৬	৩.৪৫	২২.৬৫	২০.০৩	২৪.০১	২৩.৪৮	৪৭.৪৯	৩৮.৩৯
৯	ঢাকা-৮	৫.৭৮	৮.৬৯	৬৯.৯১	১৮.১৬	৭৫.৬৯	২৬.৮৫	১০২.৫৪	৮৩.৪৬
১০	ঢাকা-৯	১.৬৫	১.৮২	২০.২১	৩.২৪	২১.৮৬	৫.০৬	২৬.৯১	৪২.৫৬
১১	ঢাকা-১০	৫.০৫	৯.২৮	৫০.৯১	৬.৬৮	৫৫.৯৭	১৫.৯৬	৭১.৯২	৫৯.০১
১২	ঢাকা-১১	২০.৩৮	২২.৯৯	৭২.৫১	২৪.৬৪	৯২.৮৯	৪৭.৬৪	১৪০.৫৩	১৮৪.৮০
১৩	ঢাকা-১২	০.৬৩	১২.৪৯	৫৪.০০	১৪.৯৪	৫৪.৬৩	২৭.৪৩	৮২.০৬	৭৭.৮৪
১৪	ঢাকা-১৩	২.১২	১৩.০১	২০.০২	৫.১৯	২২.১৪	১৮.২০	৪০.৩৪	১৯.৯২
১৫	ঢাকা-১৪	০.৯২	৩.৭৯	২৩.২৬	৯.৩৬	২৪.১৮	১৩.১৬	৩৭.৩৪	২০.৩৯
১৬	ঢাকা-১৫	৪.৫০	৩.১৩	২৯.৯২	৬.০০	৩৪.৪২	৯.১২	৪৩.৫৪	২১.৭৭
১৭	জরীপ	০.০১	০.০০	৯.৮৫	০.০০	৯.৮৬	০.০০	৯.৮৬	৭.৮৯
১৮	চট্টগ্রাম-১	৪.৭৭	০.৯৯	৪৫.৬৫	১৮.৭৯	৫০.৪২	১৯.৭৯	৭০.২১	৮৬.৯৬
১৯	চট্টগ্রাম-২	১.৭৩	১৫.৮৩	৪২.৪০	৩৮.২৬	৪৪.১৩	৫৪.০৯	৯৮.২২	৯২.১৪
২০	চট্টগ্রাম-৩	২.৯৫	৪.৯৮	৩৩.৫৪	৩১.৮০	৩৬.৪৯	৩৬.৭৮	৭৩.২৭	১৩২.০২
২১	চট্টগ্রাম-৪	১.০৪	১.৭৮	২৪.৫৯	১০.৪৪	২৫.৬৩	১২.২২	৩৭.৮৫	৪০.৮৪
২২	খুলনা	০.৪২	০.৪০	২৮.০৩	১৮.১২	২৮.৪৫	১৮.৫২	৪৬.৯৭	৩২.৮৯
২৩	রাজশাহী	১.১৪	৭.৭৮	৯.৯৫	০.২২	১১.১০	৮.০০	১৯.১০	১৪.৭৩
২৪	রংপুর	০.২৭	০.১০	১৪.৮৭	৫.৪৭	১৫.১৪	৫.৫৭	২০.৭১	১৩.৪৬
২৫	বরিশাল	০.২৯	০.০০	৮.৫৪	০.০৪	৮.৮২	০.০৪	৮.৮৬	৯.০৭
২৬	সিলেট	১.০৭	০.৫২	১৮.০৬	৩.৭৮	১৯.১৩	৪.৩০	২৩.৪৩	২২.৮২
২৭	নারায়নগঞ্জ	০.২২	০.০৪	১৪.১১	০.৪০	১৪.৩৩	০.৪৪	১৪.৭৭	১৩.৩৭
২৮	গাজীপুর	০.৯৫	০.০৯	১১.৯৯	৭.০৩	১২.৯৪	৭.১২	২০.০৫	২০.০১
২৯	কুমিল্লা	০.৪৬	০.০৮	২০.৭৮	০.০৪	২১.২৪	০.১৩	২১.৩৭	২১.০৬
৩০	ময়মনসিংহ	০.৩৯	০.০০	৮.১৯	০.০০	৮.৫৯	০.০০	৮.৫৯	৯.১৫
৩১	বগুড়া	০.৬০	০.০০	২.৯৬	০.০৪	৩.৫৬	০.০৪	৩.৬০	৬.৫০
মোট		৯৩.১৭	২৭৩.৭৮	৯৭১.৬১	৮২৮.৫৮	১০৬৪.৭৭	১১০২.৩৫	২১৬৭.১৩	২০০৪.৮৯

সারণী - ৫৩

কর বিভাগের কর্মকর্তাদের বৈদেশিক প্রশিক্ষণ তালিকা ঃ (০১-০৭-২০১৩ থেকে ৩০-০৬-২০১৪ পর্যন্ত)

ক্রঃ নং	কর্মকর্তাদের নাম	বর্তমান পদবী	বর্তমান কর্মস্থল	প্রশিক্ষণের নাম	সময়কাল	স্থান
০১.	কালিপদ হালদার	সদস্য (কর আপীল ও অব্যাহতি)	জাতীয় রাজস্ব বোর্ড, ঢাকা।	**(1)** STUDY TOUR	22/09/2013-25/09/2013	NETHERLAND
				(2) GLOBAL RELATIONS PROGRAMME IN TAXATION (OECD)	17/02/2014-21/02/2014	MALAYASIA
				(3) ONLINE TAXATION SYSTEM (IRS)	08/04/2014-11/04/2014	USA
০২.	মোঃ লোকমান চৌধুরী	সদস্য (কর জরীপ ও পরিদর্শন)	জাতীয় রাজস্ব বোর্ড, ঢাকা।	**(1)** THE FIFTH IMF HIGH LEVEL TAX CONFERENCE FOR ASIA & THE PACIFIC	22/04/2014/-24/04/2014	JAPAN
				(2) GLOBAL RELATIONS PROGRAMME IN TAXATION (OECD)	23/06/2014-27/06/2014	SOUTH KOREA
০৩.	চৌধুরী আমির হোসেন	সদস্য (ইন্টারন্যাশনাল ট্যাক্সেস)	জাতীয় রাজস্ব বোর্ড, ঢাকা।	**(1)** STUDY TOUR	12/09/2013-25/09/2013	NETHERLAND
				(2) SEMINAR ON TAX TRANSPARENCY AND EXCHANGE OF INFORMATION FOR TAX PURPOSES	24/02/2014-28/02/2014	TURKEY
০৪.	পারভেজ ইকবাল	সদস্য (কর নীতি)	জাতীয় রাজস্ব বোর্ড, ঢাকা।	**(1)**. CONFERENCE ON INTERNATIONAL TAX DIALOGUE (OECD).	03/12/2013-05/12/2013	MOROCCO
				(2) NEGOTIATION OF DTAA	26/01/2014-28/01/2014	QATAR
				(3) WORKSHOP ON AUDITING THE SME'S	16/03/2014-19/03/2014	TURKEY
০৫.	মোঃ আব্দুর রাজ্জাক	সদস্য (কর প্রশাসন ও মানব সম্পদ ব্যবস্থাপনা)	জাতীয় রাজস্ব বোর্ড, ঢাকা।	TAXATION OF HIGH NETWORTH INDIVIDUALS	28/04/2014-03/05/2014	KOREA
০৬.	রঞ্জন কুমার ভৌমিক	কর কমিশনার	কর প্রশিক্ষণ পরিদপ্তর, ঢাকা।	WORKSHOP ON INTERNATIONAL TRANSACTION	31/03/2014-30/03/2015	MALAYASIA
০৭.	মোঃ আব্দুল মালেক	কর কমিশনার (চলতি দায়িত্ব)	কর আপীল অঞ্চল-৩, ঢাকা।	WORKSHOP ON INTERNATIONAL TRANSACTION	03/02/2014-07/02/2014	INDIA
০৮.	খন্দকার মোঃ ফেরদৌস আলম	কর কমিশনার (চলতি দায়িত্ব)	ট্রাইবুনাল বেঞ্চ-১	WORKSHOP ON INTERNATIONAL TRANSACTION	03/02/2014-05/02/2014	INDIA
০৯.	এস এম জাহাঙ্গীর আলম	কর কমিশনার	পশ্চিম অঞ্চল-ঢাকা	WORKSHOP ON INTERNATIONAL TRANSACTION	05/06/2014-25/06/2014	CHINA
১০.	সৈয়দ মোহাম্মদ আবু দাউদ	অতিরিক্ত কর কমিশনার	পশ্চিম অঞ্চল-ঢাকা।	TAX TREATY	19/05/2014-23/05/2014	AUSTRIA
১১.	এ কে এম বদিউল আলম	অতিরিক্ত কর কমিশনার	পরিদর্শী রেঞ্জ-১, ঢাকা-৫।	WORKSHOP ON INTERNATIONAL TRANSACTION	03/02/2014-07/02/2014	INDIA
১২.	জি এম আবুল কালাম কায়কোবাদ	অতিরিক্ত কর কমিশনার প্রথম সচিব (কর নীতি)	জাতীয় রাজস্ব বোর্ড, ঢাকা।	THE FIFTH IMF HIGH LEVEL TAX CONFERENCE FOR ASIA & THE PACIFIC	22/04/2014/-24/04/2014	JAPAN
১৩.	মোঃ ইকবাল হোসেন	অতিরিক্ত কর কমিশনার	পরিদর্শী রেঞ্জ-১, চট্টগ্রাম-৪।	**(1)** TAXATION ON SPECIAL ISSUE	02/12/2013-06/12/2013	SINGAPORE
				(2) TRANSFER PRICING	04/03/2014-07/03/2014	INDIA

সারণী - ৫৩

কর বিভাগের কর্মকর্তাদের বৈদেশিক প্রশিক্ষণ তালিকা ঃ (০১-০৭-২০১৩ থেকে ৩০-০৬-২০১৪ পর্যন্ত)

ক্রঃ নং	কর্মকর্তাদের নাম	বর্তমান পদবী	বর্তমান কর্মস্থল	প্রশিক্ষণের নাম	সময়কাল	স্থান
১৪.	স্বপন কুমার রায়	অতিরিক্ত কর কমিশনার	পরিদর্শী রেঞ্জ-১, বরিশাল	WORKSHOP ON INTERNATIONAL TRANSACTION	03/02/2014-07/02/2014	INDIA
১৫.	মোঃ নুরুজ্জামান খান	যুগ্ম কর কমিশনার (চঃদাঃ)	পরিদর্শী রেঞ্জ-২, সিলেট।	TRANSFER PRICING	02/06/2014-06/06/2014	TURKEY
১৬.	সৈয়দ জাকির হোসেন	উপ কর কমিশনার	কর অঞ্চল-৩, ঢাকা।	AUDITING PROGRAMME	11/11/2013-15/11/2013	MALAYASIA
১৭.	মোঃ আবুল বাসার আকন	যুগ্ম কর কমিশনার	কর আপীল অঞ্চল-২, ঢাকা।	WORKSHOP ON INTERNATIONAL TRANSACTION	02/02/2014-08/02/2014	INDIA
১৮.	মোঃ সারোয়ার হোসেন চৌধুরী	যুগ্ম কর কমিশনার	পরিদর্শী রেঞ্জ-৩, ঢাকা-২।	WORKSHOP ON INTERNATIONAL TRANSACTION	02/02/2014-08/02/2014	INDIA
১৯.	নাশিদ রেজওয়ানা মনির (উচ্চ শিক্ষা)	যুগ্ম কর কমিশনার	পশ্চিম অঞ্চল-ঢাকা।	WORKSHOP ON INTERNATIONAL TRANSACTION	05/06/2014-25/06/2014	CHINA
২০.	সেলিনা সুলতানা	যুগ্ম কর কমিশনার	পরিদর্শী রেঞ্জ-৪, ঢাকা-৪।	**(1)** TRANSFER PRICING	04/03/2014-07/03/2014	INDIA
				(2) WORKSHOP ON INTERNATION TRANSACTION	01/09/2014-03/09/2014	USA
২১.	মোঃ মনিরুজ্জামান	উপ কর কমিশনার	কর অঞ্চল-২, ঢাকা।	STUDY	10/04/2013-12/04/2014	PHILLIPINES
২২.	মোহাম্মদ ফখরুল ইসলাম	উপ কর কমিশনার	কর অঞ্চল-১০, ঢাকা।	AUDITING PROGRAMME	18/11/2013-22/11/2013	MALAYASIA
২৩.	মোঃ আশরাফুল ইসলাম	উপ কর কমিশনার	কর অঞ্চল-৫, ঢাকা।	WORKSHOP ON INTERNATIONAL TRANSACTION	05/04/2014-11/04/2014	PAKISTAN
২৪.	মোঃ মোসাদ্দেক হুসেন	উপ কর কমিশনার	কর অঞ্চল-১, ঢাকা।	AUDITING PROGRAMME	14/01/2013-18/01/2014	MALAYASIA
২৫.	দুলাল চন্দ্র পান্ডে	উপ কর কমিশনার	কর অঞ্চল-১৩, ঢাকা।	**(1)** TRANSFER PRICING	04/03/2014-07/03/2014	INDIA
				(2) TRANSFER PRICING	02/06/2014-06/06/2014	TURKEY
২৬.	মোহাম্মদ মোরশেদ উদ্দিন খান	উপ কর কমিশনার	কর অঞ্চল-৬, ঢাকা।	INTERNATION CONFERENCE	02/09/2013-26/10/2013	JAPAN
২৭.	রিগ্যান চন্দ্র দে	সহকারী কর কমিশনার	কর অঞ্চল-৯, ঢাকা।	**(1)** OTHER TRAINING	10/06/2011-19/07/2013	AUSTRALIA
				(2) OTHER TRAINING	24/09/2014-15/03/2015	JAPAN
২৮.	শুহান সাইদ	সহকারী কর কমিশনার	কর অঞ্চল-৭, ঢাকা।	AUDITING MULTINATIONAL ENTERPRISES	11/11/2013-15/11/2013	MALAYASIA
২৯.	আসমাউল হুসনা	সহকারী কর কমিশনার	কর অঞ্চল-৩, ঢাকা।	AUDITING PROGRAMME	17/11/2013-23/11/2013	MALAYASIA
৩০.	নিয়াজ মোর্শেদ	সহকারী কর কমিশনার	কর অঞ্চল-৬, ঢাকা।	WORKSHOP ON INTERNATIONAL TRANSACTION	30/06/2013-13/07/2013	SRI LANKA

সারণী-৫৪

২০১৩-১৪ অর্থবছরে কাস্টম হাউস ও কমিশনারেটভিত্তিক আমদানি ও রপ্তানি পর্যায়ে রাজস্ব লক্ষ্যমাত্রা, আদায়, লক্ষ্যমাত্রা অর্জনের হার এবং মোট আদায়ের অংশ

(সংখ্যাসমূহ কোটি টাকায়)

ক্রমিক নং	কাস্টম হাউস/কমিশনারেটের নাম	লক্ষ্যমাত্রা	আদায়	লক্ষ্যমাত্রার সাথে আদায়ের পার্থক্য	লক্ষ্যমাত্রা অর্জনের হার	মোট আদায়ের অংশ
(১)	(২)	(৩)	(৪)	(৫)	(৬)	(৬)
১।	কাস্টম হাউস, চট্টগ্রাম	২৩৫২৪.০০	২৩১৪৪.৬২	-৩৭৯.৩৮	৯৮.৩৯%	৬৯.৬২%
২।	কাস্টম হাউস, ঢাকা	১৪৯৮.০০	১৭৯৫.৩১	২৯৭.৩১	১১৯.৮৫%	৫.৪০%
৩।	কাস্টম হাউস,আইসিডি	১৯৩৩.০০	১৪৩১.১১	-৫০১.৮৯	৭৪.০৪%	৪.৩০%
৪।	কাস্টম হাউস, বেনাপোল	২১৫৮.০০	২৪৮৪.৫৭	৩২৬.৫৭	১১৫.১৩%	৭.৪৭%
৫।	কাস্টম হাউস, মংলা	১৫৫৫.০০	১৯৩৭.১০	৩৮২.১০	১২৪.৫৭%	৫.৮৩%
৬।	কাস্টম হাউস, পানগাঁ	৯৩.০০	১০০.১৪	৭.১৪	১০৭.৬৮%	০.৩০%
৭।	কাস্টমস বন্ড কমিশনারেট, ঢাকা	৪২৪.০০	৫৯০.০০	১৬৬.০০	১৩৯.১৫%	১.৭৭%
৮।	কাস্টমস বন্ড কমিশনারেট,চট্টগ্রাম	৫০৩.০০	৪৭৬.৮৭	-২৬.১৩	৯৪.৮১%	১.৪৩%
৯।	শুল্ক, আবগারী ও মূসক কমিশনারেট,ঢাকা(দক্ষিন)	০.০০	০.০০	০.০০	০.০০%	০.০০%
১০।	শুল্ক, আবগারী ও মূসক কমিশনারেট,ঢাকা (উত্তর)	৭৬.০০	৫৪.৮৩	-২১.১৭	৭২.১৪%	০.১৬%
১১।	শুল্ক, আবগারী ও মূসক কমিশনারেট,ঢাকা(পূর্ব)	০.০০	০.০০	০.০০	০.০০%	০.০০%
১২।	শুল্ক, আবগারী ও মূসক কমিশনারেট,ঢাকা(পশ্চিম)	০.৯৫	৩.৯০	২.৯৫	০.০০%	০.০১%
১৩।	শুল্ক, আবগারী ও মূসক কমিশনারেট,চট্টগ্রাম	৫৩.০০	৫৯.৭১	৬.৭১	১১২.৬৬%	০.১৮%
১৪।	শুল্ক, আবগারী ও মূসক কমিশনারেট,কুমিল্লা	০.০৫	০.১৯	০.১৪	৩৮০.০০%	০.০০%
১৫।	শুল্ক, আবগারী ও মূসক কমিশনারেট,রাজশাহী	২৭২.০০	৩২৯.২০	৫৭.২০	১২১.০৩%	০.৯৯%
১৬।	শুল্ক, আবগারী ও মূসক কমিশনারেট,রংপুর	২৫৫.০০	১৬৫.৮৬	-৮৯.১৪	৬৫.০৪%	০.৫০%
১৭।	শুল্ক, আবগারী ও মূসক কমিশনারেট,যশোর	৫৩.০০	২৩২.৫৮	১৭৯.৫৮	৪৩৮.৮৩%	০.৭০%
১৮।	শুল্ক, আবগারী ও মূসক কমিশনারেট, খুলনা	২০৭.০০	২০১.০০	-৬.০০	৯৭.১০%	০.৬০%
১৯।	শুল্ক, আবগারী ও মূসক কমিশনারেট, সিলেট	২৬৫.০০	২৩৭.৯৩	-২৭.০৭	৮৯.৭৮%	০.৭২%
সর্বমোট		**৩২৮৭০.০০**	**৩৩২৪৪.৯২**	**৩৭৪.৯২**	**১০১.১৪%**	**১০০.০০%**

সারণী-৫৫

২০১৩-১৪ অর্থবছরে বিভিন্ন কাস্টম হাউস ও কমিশনারেটের আমদানি ও রপ্তানি পর্যায়ে খাত ভিত্তিক রাজস্ব লক্ষ্যমাত্রা ও আদায়

(সংখ্যাসমূহ কোটি টাকায়)

ক্রমিক নং	কাস্টম হাউস/কমিশনারেটের নাম	আমদানি শুল্ক			রপ্তানি শুল্ক			মূল্য সংযোজন কর			সম্পূরক শুল্ক			সর্বমোট		
		লক্ষ্যমাত্রা	আদায়	লক্ষ্যমাত্রার সাথে আদায়ের পার্থক্য	লক্ষ্যমাত্রা	আদায়	লক্ষ্যমাত্রার সাথে আদায়ের পার্থক্য	লক্ষ্যমাত্রা	আদায়	লক্ষ্যমাত্রার সাথে আদায়ের পার্থক্য	লক্ষ্যমাত্রা	আদায়	লক্ষ্যমাত্রার সাথে আদায়ের পার্থক্য	লক্ষ্যমাত্রা	আদায়	লক্ষ্যমাত্রার সাথে আদায়ের পার্থক্য
(১)	(২)	(৩)	(৪)	(৫)	(৬)	(৭)	(৮)	(৯)	(১০)	(১১)	(১২)	(১৩)	(১৪)	(১৫)	(১৬)	(১৭)
১	কাস্টম হাউস, চট্টগ্রাম	৯৪৯৬.০০	৯১৩৬.৯৯	-৩৫৯.০১	৪১.০০	৩০.৬১	-১০.৩৯	১১২৫৭.০০	১১৩২৩.৫৮	৬৬.৫৮	২৭৩০.০০	২৬৫৩.৪৪	-৭৬.৫৬	২৩৫২৪.০০	২৩১৪৪.৬২	-৩৭৯.৩৮
২	কাস্টম হাউস, ঢাকা	৮৬২.০০	১০৫০.৩৬	১৮৮.৩৬	০.০০	০.০০	০.০০	৫১৮.০০	৬১০.৯০	৯২.৯০	১১৮.০০	১৩৪.০৫	১৬.০৫	১৪৯৮.০০	১৭৯৫.৩১	২৯৭.৩১
৩	কাস্টম হাউস,আইসিডি	৮০৯.০০	৫২৬.৫৩	-২৮২.৪৭	০.০০	১১.৩৭	১১.৩৭	৫৯৭.০০	৫১৮.৮৬	-৭৮.১৪	৫২৭.০০	৩৭৪.৩৫	-১৫২.৬৫	১৯৩৩.০০	১৪৩১.১১	-৫০১.৮৯
৪	কাস্টম হাউস, বেনাপোল	৯৩০.০০	১১৫৭.৯৯	২২৭.৯৯	০.০০	০.০০	০.০০	৯২০.০০	১০৪৭.৫৬	১২৭.৫৬	৩০৮.০০	২৭৯.০২	-২৮.৯৮	২১৫৮.০০	২৪৮৪.৫৭	৩২৬.৫৭
৫	কাস্টম হাউস, মংলা	৪৯৫.০০	৬৪৫.২৫	১৫০.২৫	০.০০	০.০০	০.০০	৪৮৩.০০	৬৬২.৬৪	১৭৯.৬৪	৫৭৭.০০	৬২৯.২১	৫২.২১	১৫৫৫.০০	১৯৩৭.১০	৩৮২.১০
৬	কাস্টম হাউস, পানগাঁ	৩৯.০০	৩৯.০০	০.০০	০.০০	০.০০	০.০০	৫৪.০০	৫৮.১৯	৪.১৯	০.০০	২.৯৫	২.৯৫	৯৩.০০	১০০.১৪	৭.১৪
৭	কাস্টমস বন্ড কমিশনারেট, ঢাকা	১৭০.০০	২৯৬.৮৮	১২৬.৮৮	০.০০	০.০০	০.০০	১৯৮.০০	২১২.১৪	১৪.১৪	৫৬.০০	৮০.৯৮	২৪.৯৮	৪২৪.০০	৫৯০.০০	১৬৬.০০
৮	কাস্টমস বন্ড কমিশনারেট,চট্টগ্রাম	১৬১.০০	১৩১.৭১	-২৯.২৯	০.০০	০.০০	০.০০	৩৪২.০০	৩৪৫.১৬	৩.১৬	০.০০	০.০০	০.০০	৫০৩.০০	৪৭৬.৮৭	-২৬.১৩
৯	শুল্ক, আবগারী ও মূসক কমিশনারেট,ঢাকা(দক্ষিন)	০.০০	০.০০	০.০০	০.০০	০.০০	০.০০	০.০০	০.০০	০.০০	০.০০	০.০০	০.০০	০.০০	০.০০	০.০০
১০	শুল্ক, আবগারী ও মূসক কমিশনারেট,ঢাকা (উত্তর)	৩০.০০	১৩.৬৭	-১৬.৩৩	০.০০	০.০০	০.০০	৪৬.০০	৪১.১৬	-৪.৮৪	০.০০	০.০০	০.০০	৭৬.০০	৫৪.৮৩	-২১.১৭
১১	শুল্ক, আবগারী ও মূসক কমিশনারেট,ঢাকা(পূর্ব)	০.০০	০.০০	০.০০	০.০০	০.০০	০.০০	০.০০	০.০০	০.০০	০.০০	০.০০	০.০০	০.০০	০.০০	০.০০
১২	শুল্ক, আবগারী ও মূসক কমিশনারেট,(পশ্চিম)	০.৪৫	২.৪৫	২.০০	০.০০	০.০০	০.০০	০.৪৫	১.৪০	০.৯৫	০.০৫	০.০৫	০.০০	০.৯৫	৩.৯০	২.৯৫
১৩	শুল্ক, আবগারী ও মূসক কমিশনারেট,চট্টগ্রাম	৩৫.০০	৩৫.৫৫	০.৫৫	০.০০	০.০০	০.০০	৪.০০	৯.১১	৫.১১	১৪.০০	১৫.০৫	১.০৫	৫৩.০০	৫৯.৭১	৬.৭১
১৪	শুল্ক, আবগারী ও মূসক কমিশনারেট,কুমিল্লা	০.০১	০.১১	০.১০	০.০০	০.০০	০.০০	০.০২	০.০৮	০.০৬	০.০২	০.০০	-০.০২	০.০৫	০.১৯	০.১৪
১৫	শুল্ক, আবগারী ও মূসক কমিশনারেট,রাজশাহী	১০২.০০	১৫১.৪০	৪৯.৪০	০.০০	০.০০	০.০০	৬৬.০০	৮৬.১২	২০.১২	১০৪.০০	৯১.৬৮	-১২.৩২	২৭২.০০	৩২৯.২০	৫৭.২০
১৬	শুল্ক, আবগারী ও মূসক কমিশনারেট,রংপুর	৮০.০০	৭৩.১৯	-৬.৮১	০.০০	০.০০	০.০০	৬৯.০০	৪৭.০৯	-২১.৯১	১০৬.০০	৪৫.৫৮	-৬০.৪২	২৫৫.০০	১৬৫.৮৬	-৮৯.১৪
১৭	শুল্ক, আবগারী ও মূসক কমিশনারেট,যশোর	৪১.০০	১২১.৩৫	৮০.৩৫	০.০০	০.০০	০.০০	১২.০০	১১১.২৩	৯৯.২৩	০.০০	০.০০	০.০০	৫৩.০০	২৩২.৫৮	১৭৯.৫৮
১৮	শুল্ক, আবগারী ও মূসক কমিশনারেট, খুলনা	১১৪.০০	১২৮.১৩	১৪.১৩	০.০০	০.০০	০.০০	৫৩.০০	৪৫.৫৫	-৭.৪৫	৪০.০০	২৭.৩২	-১২.৬৮	২০৭.০০	২০১.০০	-৬.০০
১৯	শুল্ক, আবগারী ও মূসক কমিশনারেট, সিলেট	৭১.০০	৬৫.৩০	-৫.৭০	০.০০	০.০০	০.০০	১৯০.০০	১৭০.৫৪	-১৯.৪৬	৪.০০	২.০৯	-১.৯১	২৬৫.০০	২৩৭.৯৩	-২৭.০৭
সর্বমোট		১৩৪৩৫.৪৬	১৩৫৭৫.৮৬	১৪০.৪০	৪১.০০	৪১.৯৮	০.৯৮	১৪৮০৯.৪৭	১৫২৯১.৩১	৪৮১.৮৪	৪৫৮৪.০৭	৪৩৩৫.৭৭	-২৪৮.৩০	৩২৮৭০.০০	৩৩২৪৪.৯২	৩৭৪.৯২

সারণী-৫৬

২০১৩-১৪ অর্থবছরের বিভিন্ন কাস্টম হাউস ও কমিশনারেটের আমদানি ও রপ্তানি পর্যায়ে মাসভিত্তিক ও খাতভিত্তিক রাজস্ব লক্ষ্যমাত্রা ও আদায়

(সংখ্যাসমূহ কোটি টাকায়)

মাস	আমদানি শুল্ক			রপ্তানি শুল্ক			মূল্য সংযোজন কর			সম্পূরক শুল্ক			সর্বমোট		
	লক্ষ্যমাত্রা	আদায়	লক্ষ্যমাত্রার সাথে আদায়ের পার্থক্য	লক্ষ্যমাত্রা	আদায়	লক্ষ্যমাত্রার সাথে আদায়ের পার্থক্য	লক্ষ্যমাত্রা	আদায়	লক্ষ্যমাত্রার সাথে আদায়ের পার্থক্য	লক্ষ্যমাত্রা	আদায়	লক্ষ্যমাত্রার সাথে আদায়ের পার্থক্য	লক্ষ্যমাত্রা	আদায়	লক্ষ্যমাত্রার সাথে আদায়ের পার্থক্য
(১)	(২)	(৩)	(৪)	(৫)	(৬)	(৭)	(৮)	(৯)	(১০)	(১১)	(১২)	(১৩)	(১৪)	(১৫)	(১৬)
জুলাই'১৩	১১২৮.০৯	১১৯২.৩১	৬৪.২২	৩.৫৬	৪.৪৫	০.৮৯	১২৪২.৩৪	১৩৬৩.৮০	১২১.৪৬	৩৭৩.৪০	৪১৩.৬৭	৪০.২৭	২৭৪৭.৩৯	২৯৭৪.২৩	২২৬.৮৪
আগষ্ট	১০২০.৬৬	৯৪১.৮৬	-৭৮.৮০	৩.২১	৪.৬৫	১.৪৪	১১৩২.৪৪	১০৭৯.০৯	-৫৩.৩৫	৩৫২.৩৬	২৯৫.৯৬	-৫৬.৪০	২৫০৮.৬৭	২৩২১.৫৬	-১৮৭.১১
ক্রমবর্ধমান	**২১৪৮.৭৫**	**২১৩৪.১৭**	**-১৪.৫৮**	**৬.৭৭**	**৯.১০**	**২.৩৩**	**২৩৭৪.৭৮**	**২৪৪২.৮৯**	**৬৮.১১**	**৭২৫.৭৬**	**৭০৯.৬২**	**-১৬.১৪**	**৫২৫৬.০৬**	**৫২৯৫.৭৯**	**৩৯.৭৩**
সেপ্টেম্বর	১০৬৩.৪৭	১১৬৪.০৮	১০০.৬১	৩.২৮	৩.১৭	-০.১১	১১৭০.৮০	১২৬৬.৯৩	৯৬.১৩	৩৬৬.০৪	৩৮৮.৪১	২২.৩৭	২৬০৩.৫৯	২৮২২.৫৯	২১৯.০০
ক্রমবর্ধমান	**৩২১২.২২**	**৩২৯৮.২৫**	**৮৬.০৩**	**১০.০৫**	**১২.২৭**	**২.২২**	**৩৫৪৫.৫৮**	**৩৭০৯.৮২**	**১৬৪.২৪**	**১০৯১.৮০**	**১০৯৮.০৪**	**৬.২৪**	**৭৮৫৯.৬৫**	**৮১১৮.৩৮**	**২৫৮.৭৩**
অক্টোবর	১০৮৩.৪৯	১০২৩.৮৫	-৫৯.৬৪	৩.৩৬	৪.০২	০.৬৬	১১৯৩.৫৯	১১৫৮.২৪	-৩৫.৩৫	৩৭৩.৮৪	৩৫৭.১৪	-১৬.৭০	২৬৫৪.২৮	২৫৪৩.২৫	-১১১.০৩
ক্রমবর্ধমান	**৪২৯৫.৭১**	**৪৩২২.১০**	**২৬.৩৯**	**১৩.৪১**	**১৬.২৯**	**২.৮৮**	**৪৭৩৯.১৭**	**৪৮৬৮.০৬**	**১২৮.৮৯**	**১৪৬৫.৬৪**	**১৪৫৫.১৮**	**-১০.৪৬**	**১০৫১৩.৯৩**	**১০৬৬১.৬৩**	**১৪৭.৭০**
নভেম্বর	১০৬৯.৯৬	৯৭০.৬৮	-৯৯.২৮	৩.২৭	২.৩২	-০.৯৫	১১৮৩.০৪	১১৬৬.৩৩	-১৬.৭১	৩৬৬.৫৪	৩৪৪.০৩	-২২.৫১	২৬২২.৮১	২৪৮৩.৩৬	-১৩৯.৪৫
ক্রমবর্ধমান	**৫৩৬৫.৬৭**	**৫২৯২.৭৮**	**-৭২.৮৯**	**১৬.৬৮**	**১৮.৬১**	**১.৯৩**	**৫৯২২.২১**	**৬০৩৪.৩৯**	**১১২.১৮**	**১৮৩২.১৮**	**১৭৯৯.২০**	**-৩২.৯৮**	**১৩১৩৬.৭৪**	**১৩১৪৪.৯৯**	**৮.২৫**
ডিসেম্বর	১০০২.৬২	১০৭৩.৭৬	৭১.১৪	২.৯৩	৪.৩৩	১.৪০	১০৯৬.৬১	১১৯০.১৬	৯৩.৫৫	৩৩৯.১১	২৮৮.২২	-৫০.৮৯	২৪৪১.২৭	২৫৫৬.৪৭	১১৫.২০
ক্রমবর্ধমান	**৬৩৬৮.২৯**	**৬৩৬৬.৫৪**	**-১.৭৫**	**১৯.৬১**	**২২.৯৪**	**৩.৩৩**	**৭০১৮.৮২**	**৭২২৪.৫৫**	**২০৫.৭৩**	**২১৭১.২৯**	**২০৮৭.৪৩**	**-৮৩.৮৬**	**১৫৫৭৮.০১**	**১৫৭০১.৪৬**	**১২৩.৪৫**
জানুয়ারী'১৪	১২৫৭.১৪	১০৭৫.৪৬	-১৮১.৬৮	৩.৯৭	৪.২৮	০.৩১	১৩৯৩.৫৫	১২১৩.৯৯	-১৭৯.৫৬	৪০৭.৩৩	৩১৮.৪৩	-৮৮.৯০	৩০৬১.৯৯	২৬১২.১৫	-৪৪৯.৮৪
ক্রমবর্ধমান	**৭৬২৫.৪৩**	**৭৪৪২.০০**	**-১৮৩.৪৩**	**২৩.৫৮**	**২৭.২২**	**৩.৬৪**	**৮৪১২.৩৭**	**৮৪৩৮.৫৪**	**২৬.১৭**	**২৫৭৮.৬২**	**২৪০৫.৮৬**	**-১৭২.৭৬**	**১৮৬৪০.০০**	**১৮৩১৩.৬১**	**-৩২৬.৩৯**
ফেব্রুয়ারী	১০৬২.১৮	১০৪০.২১	-২১.৯৭	৩.১৮	২.৬২	-০.৫৬	১১৬৮.৫৪	১২৫৫.১৫	৮৬.৬১	৩৬৬.৩৩	৩২৫.১২	-৪১.২১	২৬০০.২৩	২৬২৩.১০	২২.৮৭
ক্রমবর্ধমান	**৮৬৮৭.৬১**	**৮৪৮২.২১**	**-২০৫.৪০**	**২৬.৭৬**	**২৯.৮৪**	**৩.০৮**	**৯৫৮০.৯১**	**৯৬৯৩.৬৯**	**১১২.৭৮**	**২৯৪৪.৯৫**	**২৭৩০.৯৮**	**-২১৩.৯৭**	**২১২৪০.২৩**	**২০৯৩৬.৭২**	**-৩০৩.৫১**
মার্চ	১০৫৫.৮২	১১৪৩.৬১	৮৭.৭৯	৩.১৮	২.০৮	-১.১০	১১৬১.৯৭	১২০৮.৭৭	৪৬.৮০	৩৬৭.৪২	৩৪০.১৫	-২৭.২৭	২৫৮৮.৩৯	২৬৯৪.৬০	১০৬.২১
ক্রমবর্ধমান	**৯৭৪৩.৪৩**	**৯৬২৫.৮২**	**-১১৭.৬১**	**২৯.৯৪**	**৩১.৯২**	**১.৯৮**	**১০৭৪২.৮৮**	**১০৯০২.৪৬**	**১৫৯.৫৮**	**৩৩১২.৩৭**	**৩০৭১.১৩**	**-২৪১.২৪**	**২৩৮২৮.৬২**	**২৩৬৩১.৩২**	**-১৯৭.৩০**
এপ্রিল	১১৮২.৩৩	১২৮০.১৪	৯৭.৮১	৩.২০	৩.৩৮	০.১৮	১৩০১.৬৩	১৩২২.৬৯	২১.০৬	৪১৩.০৬	৪০৩.৪১	-৯.৬৫	২৯০০.২২	৩০০৯.৬২	১০৯.৪০
ক্রমবর্ধমান	**১০৯২৫.৭৬**	**১০৯০৫.৯৫**	**-১৯.৮১**	**৩৩.১৪**	**৩৫.৩০**	**২.১৬**	**১২০৪৪.৫১**	**১২২২৫.১৫**	**১৮০.৬৪**	**৩৭২৫.৪৩**	**৩৪৭৪.৫৪**	**-২৫০.৮৯**	**২৬৭২৮.৮৪**	**২৬৬৪০.৯৪**	**-৮৭.৯০**
মে	১১৩০.৯৫	১২৬৯.৮৪	১৩৮.৮৯	৪.০০	২.৭৯	-১.২১	১২৩৬.৬৪	১৪১৮.৭৪	১৮২.১০	৩৯০.৬৩	৪৩৮.১৩	৪৭.৫০	২৭৬২.২২	৩১২৯.৫০	৩৬৭.২৮
ক্রমবর্ধমান	**১২০৫৬.৭১**	**১২১৭৫.৭৯**	**১১৯.০৮**	**৩৭.১৪**	**৩৮.০৯**	**০.৯৫**	**১৩২৮১.১৫**	**১৩৬৪৩.৮৯**	**৩৬২.৭৪**	**৪১১৬.০৬**	**৩৯১২.৬৭**	**-২০৩.৩৯**	**২৯৪৯১.০৬**	**২৯৭৭০.৪৪**	**২৭৯.৩৮**
জুন'১৪	১৩৭৮.৭৫	১৪০০.০৮	২১.৩৩	৩.৮৬	৩.৮৯	০.০৩	১৫২৮.৩২	১৬৪৭.৪১	১১৯.০৯	৪৬৮.০১	৪২৩.১০	-৪৪.৯১	৩৩৭৮.৯৪	৩৪৭৪.৪৮	৯৫.৫৪
ক্রমবর্ধমান	**১৩৪৩৫.৪৬**	**১৩৫৭৫.৮৭**	**১৪০.৪১**	**৪১.০০**	**৪১.৯৮**	**০.৯৮**	**১৪৮০৯.৪৭**	**১৫২৯১.৩০**	**৪৮১.৮৩**	**৪৫৮৪.০৭**	**৪৩৩৫.৭৭**	**-২৪৮.৩০**	**৩২৮৭০.০০**	**৩৩২৪৪.৯২**	**৩৭৪.৯২**

সারণী-৫৭

২০১৩-১৪ অর্থবছরে আমদানি ও রপ্তানি পর্যায়ে কাস্টম হাউস ও কমিশনারেটওয়ারী মাসভিত্তিক রাজস্ব লক্ষ্যমাত্রা ও আদায়

(সংখ্যা সমূহ কোটি টাকায়)

মাস	শুল্ক ভবনসমূহের নাম												বন্ড কমিশনারেটসমূহ				শুল্ক, আবগারী ও মূসক কমিশারেটসমূহ					
	চট্টগ্রাম		ঢাকা		আইসিডি		বেনাপোল		মংলা		পানগাঁও		ঢাকা		চট্টগ্রাম		ঢাকা, দক্ষিন		ঢাকা, উত্তর		ঢাকা, পূর্ব	
	লক্ষ্যমাত্রা	আদায়	লক্ষ্যমাত্রা	আদায়	লক্ষ্যমাত্রা	আদায়	লক্ষ্যমাত্রা	আদায়	লক্ষ্যমাত্রা	আদায়	লক্ষ্যমাত্রা	আদায়	লক্ষ্যমাত্রা	আদায়	লক্ষ্যমাত্রা	আদায়	লক্ষ্যমাত্রা	আদায়	লক্ষ্যমাত্রা	আদায়	লক্ষ্যমাত্রা	আদায়
(১)	(২)	(৩)	(৪)	(৫)	(৬)	(৭)	(৮)	(৯)	(১০)	(১১)	(১২)	(১৩)	(১৪)	(১৫)	(১৬)	(১৭)	(১৮)	(১৯)	(২০)	(২১)	(২২)	(২৩)
জুলাই'১৩	১৯৯৮.৩১	২০৯৯.৪১	১৪১.১০	১৪৯.৩৯	১৫৬.১৩	১৪৯.৮৬	১৬৮.২২	২৪১.৮৮	১৪৬.৯৪	১৭৭.৩৪	৮.১৩	৮.৬৬	৩৪.৯০	৩২.১৮	৩১.০০	২৯.৬০	০.০০	০.০০	০.১৩	০.১০	০.০০	০.০০
আগষ্ট	১৭৯৮.৬০	১৬৫১.৭৩	১০৪.৪৮	৯৮.০২	১৫৭.৯৭	৯৭.২৪	১৭৭.৬৭	১৩৭.৪০	১৩২.২৫	১৮৬.৩৬	৭.০২	৬.৬৯	৩৪.৮৯	৩৪.৬৭	৩১.০০	৩৮.৫৬	০.০০	০.০০	০.০৬	০.০২	০.০০	০.০০
ক্রমবর্ধমান	**৩৭৯৬.৯১**	**৩৭৫১.১৪**	**২৪৫.৫৮**	**২৪৭.৪১**	**৩১৪.১০**	**২৪৭.১০**	**৩৪৫.৮৯**	**৩৭৯.২৮**	**২৭৯.১৯**	**৩৬৩.৭০**	**১৫.১৫**	**১৫.৩৫**	**৬৯.৭৯**	**৬৬.৮৫**	**৬২.০০**	**৬৮.১৬**	**০.০০**	**০.০০**	**০.১৯**	**০.১২**	**০.০০**	**০.০০**
সেপ্টেম্বর	১৮৫০.৪৬	১৯১৯.৫০	১৩৫.০২	১৫০.২৯	১৫৬.০০	১২৯.৯৩	১৬৭.৯৪	২২০.৫৬	১৩৭.৬৯	১৫৮.৫০	৭.০০	১৩.৬৫	৩৪.৮৬	৫৮.২২	৩০.৯৬	৩৭.৯৯	০.০০	০.০০	০.১৬	০.০৪	০.০০	০.০০
ক্রমবর্ধমান	**৫৬৪৭.৩৭**	**৫৬৭০.৬৪**	**৩৮০.৬০**	**৩৯৭.৭০**	**৪৭০.১০**	**৩৭৭.০৩**	**৫১৩.৮৩**	**৫৯৯.৮৪**	**৪১৬.৮৮**	**৫২২.২০**	**২২.১৫**	**২৯.০০**	**১০৪.৬৫**	**১২৫.০৭**	**৯২.৯৬**	**১০৬.১৫**	**০.০০**	**০.০০**	**০.৩৫**	**০.১৬**	**০.০০**	**০.০০**
অক্টোবর	১৯০৫.৩১	১৭৯৬.৯১	১১৬.৭৪	১৬৪.৯৩	১৫৯.৮০	১২১.৭৪	১৮২.১৩	১৫৮.৬৬	১১৫.৭২	১২৩.৬৮	৮.৯৫	৬.৬৫	৩৪.৮৯	৩৭.৬৫	৩১.০০	৩৩.৫৯	০.০০	০.০০	০.২১	০.১১	০.০০	০.০০
ক্রমবর্ধমান	**৭৫৫২.৬৮**	**৭৪৬৭.৫৫**	**৪৯৭.৩৪**	**৫৬২.৬৩**	**৬২৯.৯০**	**৪৯৮.৭৭**	**৬৯৫.৯৬**	**৭৫৮.৫০**	**৫৩২.৬০**	**৬৪৫.৮৮**	**৩১.১০**	**৩৫.৬৫**	**১৩৯.৫৪**	**১৬২.৭২**	**১২৩.৯৬**	**১৩৯.৭৪**	**০.০০**	**০.০০**	**০.৫৬**	**০.২৭**	**০.০০**	**০.০০**
নভেম্বর	১৮৫৫.১৭	১৭০২.৭৮	১১৬.৭৪	১৫৬.১১	১৬৩.৪৭	১৬১.১০	১৭২.৫৭	১৬১.৬৭	১১০.২১	১০৩.৪০	৭.৩২	৬.৬২	৩৪.৮৯	৩৩.১২	৫০.২৫	৪৪.১০		০.০০	৮.৩৪	৪.৫৫	০.০০	০.০০
ক্রমবর্ধমান	**৯৪০৭.৮৫**	**৯১৭০.৩৩**	**৬১৪.০৮**	**৭১৮.৭৪**	**৭৯৩.৩৭**	**৬৫৯.৮৭**	**৮৬৮.৫৩**	**৯২০.১৭**	**৬৪২.৮১**	**৭৪৯.২৮**	**৩৮.৪২**	**৪২.২৭**	**১৭৪.৪৩**	**১৯৫.৮৪**	**১৭৪.২১**	**১৮৩.৮৪**	**০.০০**	**০.০০**	**৮.৯০**	**৪.৮২**	**০.০০**	**০.০০**
ডিসেম্বর	১৬৭৬.৬৮	১৯২৬.৪১	১২৯.০৩	১২৫.৯৩	১৬২.৫৬	৬৩.৪৭	১৭২.৫৭	১৮৭.১৪	১১৪.৮১	৭৩.১৮	৭.১০	৫.৯৯	৩৪.৮৯	৪৬.৩০	৫০.২৫	৩৮.৪৫	০.০০	০.০০	৯.২২	১০.৩৬	০.০০	০.০০
ক্রমবর্ধমান	**১১০৮৪.৫৩**	**১১০৯৬.৭৪**	**৭৪৩.১১**	**৮৪৪.৬৭**	**৯৫৫.৯৩**	**৭২৩.৩৪**	**১০৪১.১০**	**১১০৭.৩১**	**৭৫৭.৬২**	**৮২২.৪৬**	**৪৫.৫২**	**৪৮.২৬**	**২০৯.৩২**	**২৪২.১৪**	**২২৪.৪৬**	**২২২.২৯**	**০.০০**	**০.০০**	**১৮.১২**	**১৫.১৮**	**০.০০**	**০.০০**
জানুয়ারী'১৪	২২৬৮.৭৯	১৮২৮.৩৬	১৪১.১০	১৩৮.০৯	১৫৮.৮৯	১০৬.৮২	১৭৭.৬৭	১৯১.১৩	১০৬.৫৩	১২৩.২০	৮.৯৬	৭.৪৮	৩৪.৮৯	৬০.৮৬	৫০.২৫	৫৬.২৬	০.০০	০.০০	১৭.০৯	৮.৯৬	০.০০	০.০০
ক্রমবর্ধমান	**১৩৩৫৩.৩২**	**১২৯২৫.১০**	**৮৮৪.২১**	**৯৮২.৭৬**	**১১১৪.৮২**	**৮৩০.১৬**	**১২১৮.৭৭**	**১২৯৮.৪৩**	**৮৬৪.১৫**	**৯৪৫.৬৬**	**৫৪.৪৮**	**৫৫.৭৪**	**২৪৪.২১**	**৩০৩.০০**	**২৭৪.৭১**	**২৭৮.৫৫**	**০.০০**	**০.০০**	**৩৫.২১**	**২৪.১৫**	**০.০০**	**০.০০**
ফেব্রুয়ারী	১৮২০.৩৮	১৭৩১.৫৫	১১৬.৭৪	১০৮.৮১	১৬৪.৩৯	১৪৩.৯২	১৬৮.২৪	২১১.১৭	১২৬.৭৪	১৬৮.৫৫	৬.৫০	৫.৬০	৩৪.৮৮	৫৭.৪২	৫০.২৫	৩৯.৩৩	০.০০	০.০০	৮.৪২	৯.৯৫	০.০০	০.০০
ক্রমবর্ধমান	**১৫১৭৩.৭০**	**১৪৬৫৬.৬৫**	**১০০০.৯৫**	**১০৯১.৫৭**	**১২৭৯.২১**	**৯৭৪.০৮**	**১৩৮৭.০১**	**১৫০৯.৬০**	**৯৯০.৮৯**	**১১১৪.২১**	**৬০.৯৮**	**৬১.৩৪**	**২৭৯.০৯**	**৩৬০.৪২**	**৩২৪.৯৬**	**৩১৭.৮৮**	**০.০০**	**০.০০**	**৪৩.৬৩**	**৩৪.০৯**	**০.০০**	**০.০০**
মার্চ	১৭৬২.১৩	১৭২২.৪৪	১২২.৮৮	১৩৭.০২	১৬০.৭২	১১৪.৮০	১৮৬.৯৪	২৫১.৪০	১৩৭.৭৭	২৩৪.০৭	৭.০১	৭.৪২	৩৪.৭৭	৬৫.৩০	৪৮.৫৬	২৯.৩৬	০.০০	০.০০	১৫.১৯	৯.৯৭	০.০০	০.০০
ক্রমবর্ধমান	**১৬৯৩৫.৮৩**	**১৬৩৭৯.০৯**	**১১২৩.৮৩**	**১২২৮.৫৯**	**১৪৩৯.৯৩**	**১০৮৮.৮৮**	**১৫৭৩.৯৫**	**১৭৬১.০০**	**১১২৮.৬৬**	**১৩৪৮.২৮**	**৬৭.৯৯**	**৬৮.৭৬**	**৩১৩.৮৬**	**৪২৫.৭২**	**৩৭৩.৫২**	**৩৪৭.২৪**	**০.০০**	**০.০০**	**৫৮.৮২**	**৪৪.০৬**	**০.০০**	**০.০০**
এপ্রিল	২০৫৪.৮৭	২০৯৩.৬৪	১২৯.০৩	১৪৭.০৫	১৬৩.৪৭	৯৭.৬৬	১৯১.৭৫	২৬১.৩১	১৩৯.৬০	১৮৭.৩৬	৭.৮২	৭.৯০	৩৪.৯৩	৫৬.৭৪	৪৫.৮১	৫৩.০৪	০.০০	০.০০	১৩.৪২	৯.০৫	০.০০	০.০০
ক্রমবর্ধমান	**১৮৯৯০.৭০**	**১৮৪৭২.৭৩**	**১২৫২.৮৬**	**১৩৭৫.৬৪**	**১৬০৩.৪০**	**১১৮৬.৫৪**	**১৭৬৫.৭০**	**২০২২.৩১**	**১২৬৮.২৬**	**১৫৩৫.৬৪**	**৭৫.৮১**	**৭৬.৬৬**	**৩৪৮.৭৯**	**৪৮২.৪৬**	**৪১৯.৩৩**	**৪০০.২৮**	**০.০০**	**০.০০**	**৭২.২৪**	**৫৩.১১**	**০.০০**	**০.০০**
মে	১৯৬৩.৩১	২২৭৪.৬৯	১২২.৮৭	১৪৫.৮০	১৬০.২৪	১০৪.৩৪	১৯২.৪৬	২৩০.৩৯	১৩৮.৬৮	২০৪.৫২	৯.২৫	১৫.৪২	৩৬.১৫	৪৬.১৮	৪১.৯২	৪২.২৭	০.০০	০.০০	৩.৪১	১.৬৪	০.০০	০.০০
ক্রমবর্ধমান	**২০৯৫৪.০১**	**২০৭৪৭.৪২**	**১৩৭৫.৭৩**	**১৫২১.৪৪**	**১৭৬৩.৬৪**	**১২৯০.৮৮**	**১৯৫৮.১৬**	**২২৫২.৭০**	**১৪০৬.৯৪**	**১৭৪০.১৬**	**৮৫.০৬**	**৯২.০৮**	**৩৮৪.৯৪**	**৫২৮.৬৪**	**৪৬১.২৫**	**৪৪২.৫৫**	**০.০০**	**০.০০**	**৭৫.৬৫**	**৫৪.৭৬**	**০.০০**	**০.০০**
জুন'১৪	২৫৬৯.৯৯	২৩৯৭.২০	১২২.২৭	২৭৩.৮৭	১৬৯.৩৬	১৪০.২৩	১৯৯.৮৪	২৩১.৮৭	১৪৮.০৬	১৯৬.৯৪	৭.৯৪	৮.০৬	৩৯.০৬	৬১.৩৬	৪১.৭৫	৩৪.৩২	০.০০	০.০০	০.৩৫	০.০৭	০.০০	০.০০
ক্রমবর্ধমান	**২৩৫২৪.০০**	**২৩১৪৪.৬২**	**১৪৯৮.০০**	**১৭৯৫.৩১**	**১৯৩৩.০০**	**১৪৩১.১১**	**২১৫৮.০০**	**২৪৮৪.৫৭**	**১৫৫৫.০০**	**১৯৩৭.১০**	**৯৩.০০**	**১০০.১৪**	**৪২৪.০০**	**৫৯০.০০**	**৫০৩.০০**	**৪৭৬.৮৭**	**০.০০**	**০.০০**	**৭৬.০০**	**৫৪.৮৩**	**০.০০**	**০.০০**

পরের পৃষ্ঠায়

(সংখ্যাসমূহ কোটি টাকায়)

মাস	শুল্ক, আবগারী ও মূসক কমিশারেটসমূহ																মোট	
	ঢাকা, পশ্চিম		চট্টগ্রাম		কুমিল্লা		রাজশাহী		রংপুর		যশোর		খুলনা		সিলেট			
	লক্ষ্যমাত্রা	আদায়	লক্ষ্যমাত্রা	আদায়	লক্ষ্যমাত্রা	আদায়	লক্ষ্যমাত্রা	আদায়	লক্ষ্যমাত্রা	আদায়	লক্ষ্যমাত্রা	আদায়	লক্ষ্যমাত্রা	আদায়	লক্ষ্যমাত্রা	আদায়	লক্ষ্যমাত্রা	আদায়
(২৪)	(২৫)	(২৬)	(২৭)	(২৮)	(২৯)	(৩০)	(৩১)	(৩২)	(৩৩)	(৩৪)	(৩৫)	(৩৬)	(৩৭)	(৩৮)	(৩৯)	(৪০)	(৪১)	(৪২)
জুলাই'১৩	০.০৫	০.২১	৩.৪৫	২.৬৩	০.০০	০.০০	১১.৮২	২০.৬০	১৫.৬৮	১৩.১৩	২.০৭	২০.০০	১৮.৮৬	১৬.৯৭	১০.৬০	১২.২৭	২৭৪৭.৩৯	২৯৭৪.২৩
আগষ্ট	০.০৫	০.১৮	২.৫১	৩.৫৩	০.০০	০.০২	২৪.৪৬	১৫.০০	১৫.৬৮	২২.৭৯	৩.৭০	৭.৫৯	১০.৩৮	১০.২৫	৭.৯৫	১১.৫০	২৫০৮.৬৭	২৩২১.৫৬
ক্রমবর্ধমান	**০.১০**	**০.৩৯**	**৫.৯৬**	**৬.১৬**	**০.০০**	**০.০২**	**৩৬.২৮**	**৩৫.৬০**	**৩১.৩৬**	**৩৫.৯২**	**৫.৭৭**	**২৭.৬০**	**২৯.২৪**	**২৭.২২**	**১৮.৫৫**	**২৩.৭৭**	**৫২৫৬.০৬**	**৫২৯৫.৭৯**
সেপ্টেম্বর	০.০৫	০.২৫	৫.৪৫	৩.৬২	০.০০	০.০২	৩২.০১	৪০.২১	১৬.৭৯	১৯.৩২	৩.৫৫	৩৭.২৯	১২.৪১	১৭.২০	১৩.২৪	১৬.০০	২৬০৩.৫৯	২৮২২.৫৯
ক্রমবর্ধমান	**০.১৫**	**০.৬৪**	**১১.৪১**	**৯.৭৮**	**০.০০**	**০.০৪**	**৬৮.২৯**	**৭৫.৮১**	**৪৮.১৫**	**৫৫.২৪**	**৯.৩২**	**৬৪.৮৯**	**৪১.৬৫**	**৪৪.৪২**	**৩১.৭৯**	**৩৯.৭৭**	**৭৮৫৯.৬৫**	**৮১১৮.৩৮**
অক্টোবর	০.১০	০.১৯	৩.৫৬	৬.৫২	০.০০	০.০২	৪৮.৫৩	৪২.৬৯	১৭.৮৪	৫.২৩	৩.২২	১৭.৯৬	১০.৩৮	৯.২৬	১৫.৯০	১৭.৪৪	২৬৫৪.২৮	২৫৪৩.২৪
ক্রমবর্ধমান	**০.২৫**	**০.৮৩**	**১৪.৯৭**	**১৬.৩০**	**০.০০**	**০.০৬**	**১১৬.৮২**	**১১৮.৫০**	**৬৫.৯৯**	**৬০.৪৭**	**১২.৫৪**	**৮২.৮৫**	**৫২.০৩**	**৫৩.৬৮**	**৪৭.৬৯**	**৫৭.২২**	**১০৫১৩.৯৩**	**১০৬৬১.৬১**
নভেম্বর	০.১০	০.৫৭	৫.৬৪	৮.৬৪	০.০০	০.০২	৩২.২০	২৫.৬৩	১৯.৩৭	১৬.৯৩	২.২৮	১৭.৩৫	১২.৪৬	১১.৩৬	৩১.৮০	২৯.৪২	২৬২২.৮১	২৪৮৩.৩৭
ক্রমবর্ধমান	**০.৩৫**	**১.৪০**	**২০.৬১**	**২৪.৯৪**	**০.০০**	**০.০৮**	**১৪৯.০২**	**১৪৪.১৩**	**৮৫.৩৬**	**৭৭.৪০**	**১৪.৮২**	**১০০.২০**	**৬৪.৪৯**	**৬৫.০৪**	**৭৯.৪৯**	**৮৬.৬৩**	**১৩১৩৬.৭৪**	**১৩১৪৪.৯৯**
ডিসেম্বর	০.১০	০.১৬	৬.৮৯	৪.৬৪	০.০০	০.০২	৬.৯১	১০.৫৭	২০.৩৭	১৪.২৫	৩.০৯	১৬.৮১	১৭.৬৫	৯.৪৮	২৯.১৫	২৩.৩২	২৪৪১.২৭	২৫৫৬.৪৭
ক্রমবর্ধমান	**০.৪৫**	**১.৫৬**	**২৭.৫০**	**২৯.৫৮**	**০.০০**	**০.১০**	**১৫৫.৯৩**	**১৫৪.৭০**	**১০৫.৭৩**	**৯১.৬৫**	**১৭.৯১**	**১১৭.০২**	**৮২.১৪**	**৭৪.৫২**	**১০৮.৬৪**	**১০৯.৯৫**	**১৫৫৭৮.০১**	**১৫৭০১.৪৬**
জানুয়ারী'১৪	০.১০	০.৪৯	৬.৮২	৫.৯১	০.০০	০.০৪	১২.১৪	২০.৪৪	২১.৭২	১৪.৮৪	৩.৪৫	২.৫০	২১.৭৯	১৬.১৬	৩১.৮০	৩০.৬১	৩০৬১.৯৯	২৬১২.১৫
ক্রমবর্ধমান	**০.৫৫**	**২.০৫**	**৩৪.৩২**	**৩৫.৪৯**	**০.০০**	**০.১৪**	**১৬৮.০৭**	**১৭৫.১৪**	**১২৭.৪৫**	**১০৬.৪৯**	**২১.৩৬**	**১১৯.৫২**	**১০৩.৯৩**	**৯০.৬৮**	**১৪০.৪৪**	**১৪০.৫৬**	**১৮৬৪০.০০**	**১৮৩১৩.৬১**
ফেব্রুয়ারী	০.১১	০.৩৯	৪.৬৩	৪.৩২	০.০০	০.০৩	২৬.০৪	৬১.৮৩	২২.৪৮	৮.৮৯	৮.৫৫	২৪.৭৯	১৫.৬৮	২১.৩৫	২৬.৫০	২৫.২১	২৬০০.৫৩	২৬২৩.১১
ক্রমবর্ধমান	**০.৬৬**	**২.৪৪**	**৩৮.৯৫**	**৩৯.৮১**	**০.০০**	**০.১৭**	**১৯৪.১১**	**২৩৬.৯৭**	**১৪৯.৯৩**	**১১৫.৩৮**	**২৯.৯১**	**১৪৪.৩১**	**১১৯.৬১**	**১১২.০৩**	**১৬৬.৯৪**	**১৬৫.৭৭**	**২১২৪০.৫৩**	**২০৯৩৬.৭২**
মার্চ	০.১১	০.৩৬	৪.৪৬	৫.২২	০.০০	০.০০	২২.৮৮	৪২.৯৩	২৩.৩৪	১৯.৭০	৮.৫৯	৩.৯৬	২৩.৮৮	২৭.৪৮	২৯.১৬	২৩.১৭	২৫৮৮.৩৯	২৬৯৪.৬১
ক্রমবর্ধমান	**০.৭৭**	**২.৮০**	**৪৩.৪১**	**৪৫.০৩**	**০.০০**	**০.১৭**	**২১৬.৯৯**	**২৭৯.৯০**	**১৭৩.২৭**	**১৩৫.০৮**	**৩৮.৫০**	**১৪৮.২৭**	**১৪৩.৪৯**	**১৩৯.৫১**	**১৯৬.১০**	**১৮৮.৯৫**	**২৩৮২৮.৯২**	**২৩৬৩১.৩৩**
এপ্রিল	০.১১	০.৫৫	৩.২০	৪.০৫	০.০১	০.০২	৩১.০০	১৭.৮৮	২৬.৪০	১৯.১৬	৫.৫২	২.২৯	২১.৪৮	২৮.১০	৩১.৮০	২৩.৮০	২৯০০.২২	৩০০৯.৬০
ক্রমবর্ধমান	**০.৮৮**	**৩.৩৫**	**৪৬.৬১**	**৪৯.০৮**	**০.০১**	**০.১৯**	**২৪৭.৯৯**	**২৯৭.৭৮**	**১৯৯.৬৭**	**১৫৪.২৪**	**৪৪.০২**	**১৫০.৫৭**	**১৬৪.৬৭**	**১৬৭.৬১**	**২২৭.৯০**	**২১২.৭৫**	**২৬৭২৮.৮৪**	**২৬৬৪০.৯৪**
মে	০.০৬	০.৩৩	৩.৩৪	৬.৫২	০.০৩	০.০০	১৪.৫৯	১৪.৮২	২৬.৯৭	৫.৮১	৩.৯৪	১.১৩	২১.১৬	১৯.০৪	২৩.৮৪	১৬.৬০	২৭৬২.২২	৩১২৯.৫০
ক্রমবর্ধমান	**০.৯৪**	**৩.৬৮**	**৪৯.৯৫**	**৫৫.৬০**	**০.০৪**	**০.১৯**	**২৬২.৫৮**	**৩১২.৬০**	**২২৬.৬৪**	**১৬০.০৫**	**৪৭.৯৬**	**১৫১.৭০**	**১৮৫.৮৩**	**১৮৬.৬৫**	**২৫১.৭৪**	**২২৯.৩৪**	**২৯৪৯১.০৬**	**২৯৭৭০.৪৪**
জুন'১৪	০.০১	০.২২	৩.০৫	৪.১১	০.০১	০.০০	৯.৪২	১৬.৬০	২৮.৩৬	৫.৮১	৫.০৪	৮০.৮৮	২১.১৭	১৪.৩৫	১৩.২৬	৮.৫৯	৩৩৭৮.৯৪	৩৪৭৪.৪৮
ক্রমবর্ধমান	**০.৯৫**	**৩.৯০**	**৫৩.০০**	**৫৯.৭১**	**০.০৫**	**০.১৯**	**২৭২.০০**	**৩২৯.২০**	**২৫৫.০০**	**১৬৫.৮৬**	**৫৩.০০**	**২৩২.৫৮**	**২০৭.০০**	**২০১.০০**	**২৬৫.০০**	**২৩৭.৯৩**	**৩২৮৭০.০০**	**৩৩২৪৪.৯২**

সারণী-৫৮

২০১৩-১৪ অর্থবছরে কাস্টম হাউস ও কমিশনারেটওয়ারী আমদানি শুল্কের মাসভিত্তিক লক্ষ্যমাত্রা ও আদায়

(সংখ্যাসমূহ কোটি টাকায়)

মাস	শুল্ক ভবনসমূহের নাম												বন্ড কমিশনারেটসমূহ				শুল্ক, আবগারী ও মূসক কমিশানারেটসমূহ					
	চট্টগ্রাম		ঢাকা		আইসিডি		বেনাপোল		মংলা		পানগাঁও		ঢাকা		চট্টগ্রাম		ঢাকা, দক্ষিণ		ঢাকা, উত্তর		ঢাকা, পূর্ব	
	লক্ষ্যমাত্রা	আদায়	লক্ষ্যমাত্রা	আদায়	লক্ষ্যমাত্রা	আদায়	লক্ষ্যমাত্রা	আদায়	লক্ষ্যমাত্রা	আদায়	লক্ষ্যমাত্রা	আদায়	লক্ষ্যমাত্রা	আদায়	লক্ষ্যমাত্রা	আদায়	লক্ষ্যমাত্রা	আদায়	লক্ষ্যমাত্রা	আদায়	লক্ষ্যমাত্রা	আদায়
(১)	(২)	(৩)	(৪)	(৫)	(৬)	(৭)	(৮)	(৯)	(১০)	(১১)	(১২)	(১৩)	(১৪)	(১৫)	(১৬)	(১৭)	(১৮)	(১৯)	(২০)	(২১)	(২২)	(২৩)
জুলাই'১৩	৮০৬.৬২	৮০৫.২৩	৮১.১৬	৮৩.৫৩	৬৭.০৪	৬৬.৯৫	৭২.৫৪	১০৭.০৭	৪৯.৫৯	৫৯.৪৩	৩.৪২	৩.২৯	১৪.১৪	১৮.১৩	৬.০২	৮.৫৩	০.০০	০.০০	০.০৯	০.০৬	০.০০	০.০০
আগষ্ট	৭২৬.০০	৬৫০.৫৫	৬০.০৯	৫৯.০৩	৬৬.১৩	৩৯.৪৯	৭৬.৬৭	৬২.৩১	৪৩.১৭	৬৩.০৬	২.৯৫	২.৫৩	১৪.১৪	১৬.৬৯	৬.০২	১০.০৮	০.০০	০.০০	০.০৪	০.০২	০.০০	০.০০
ক্রমবর্ধমান	**১৫৩২.৬২**	**১৪৫৫.৭৮**	**১৪১.২৫**	**১৪২.৫৬**	**১৩৩.১৭**	**১০৬.৪৪**	**১৪৯.২১**	**১৬৯.৩৮**	**৯২.৭৬**	**১২২.৪৯**	**৬.৩৭**	**৫.৮২**	**২৮.২৮**	**৩৪.৮২**	**১২.০৪**	**১৮.৬১**	**০.০০**	**০.০০**	**০.১৩**	**০.০৮**	**০.০০**	**০.০০**
সেপ্টেম্বর	৭৪৭.২৭	৭৫৭.১৮	৭৭.৬৮	৮৬.৪২	৬৪.২০	৫১.৪৮	৭২.৪৫	৯৮.৯৭	৪৪.১৪	৪৮.৫৬	২.৯৬	৬.৫৬	১৪.১২	৩৩.১৮	৬.০১	১০.০৯	০.০০	০.০০	০.০৭	০.০২	০.০০	০.০০
ক্রমবর্ধমান	**২২৭৯.৮৯**	**২২১২.৯৬**	**২১৮.৯৩**	**২২৮.৯৮**	**১৯৭.৩৭**	**১৫৭.৯২**	**২২১.৬৬**	**২৬৮.৩৫**	**১৩৬.৯০**	**১৭১.০৫**	**৯.৩৩**	**১২.৩৮**	**৪২.৪০**	**৬৮.০০**	**১৮.০৫**	**২৮.৭০**	**০.০০**	**০.০০**	**০.২০**	**০.১০**	**০.০০**	**০.০০**
অক্টোবর	৭৬৯.০৯	৬৯৪.৩৪	৬৭.১৫	৯৮.৯২	৬৭.৯৬	৪৮.৬৩	৭৮.৪৫	৬৮.৯৯	৩৮.৫৭	৩৮.৭৪	৩.৭৬	২.৫১	১৪.১৪	১৬.৮৯	৬.০২	৮.৭৪	০.০০	০.০০	০.০৯	০.০৩	০.০০	০.০০
ক্রমবর্ধমান	**৩০৪৮.৯৮**	**২৯০৭.৩০**	**২৮৬.০৮**	**৩২৭.৯০**	**২৬৫.৩৩**	**২০৬.৫৫**	**৩০০.১১**	**৩৩৭.৩৪**	**১৭৫.৪৭**	**২০৯.৭৯**	**১৩.০৯**	**১৪.৮৯**	**৫৬.৫৪**	**৮৪.৮৯**	**২৪.০৭**	**৩৭.৪৪**	**০.০০**	**০.০০**	**০.২৯**	**০.১৩**	**০.০০**	**০.০০**
নভেম্বর	৭৪৮.৮৬	৬৫৯.৩৯	৬৭.১৫	৯০.৮৫	৬৭.০৪	৪৭.১২	৭৪.৪৩	৬৮.৬৭	৩৪.৯০	৩২.৭০	৩.০৮	২.৫০	১৪.১৪	১০.২৫	১৮.৯৬	১১.৬৯	০.০০	০.০০	৩.৩০	১.১০	০.০০	০.০০
ক্রমবর্ধমান	**৩৭৯৭.৮৪**	**৩৫৬৬.৬৯**	**৩৫৩.২৩**	**৪১৮.৭৫**	**৩৩২.৩৭**	**২৫৩.৬৭**	**৩৭৪.৫৪**	**৪০৬.০১**	**২১০.৩৭**	**২৪২.৪৯**	**১৬.১৭**	**১৭.৩৯**	**৭০.৬৮**	**৯৫.১৪**	**৪৩.০৩**	**৪৯.১৩**	**০.০০**	**০.০০**	**৩.৫৯**	**১.২৩**	**০.০০**	**০.০০**
ডিসেম্বর	৬৭৬.৮২	৭৬৯.৩৫	৭৪.২২	৭২.৮০	৬৬.১৩	২৪.৩৩	৭৪.৪৩	১০৯.১২	৩৬.৭৪	২৪.৯০	২.৯৮	২.২৬	১৪.১৪	২৫.০৬	১৮.৯৬	৭.৮৯	০.০০	০.০০	৩.৫৮	২.৫০	০.০০	০.০০
ক্রমবর্ধমান	**৪৪৭৪.৬৬**	**৪৩৩৬.০৪**	**৪২৭.৪৫**	**৪৯১.৫৫**	**৩৯৮.৫০**	**২৭৮.০০**	**৪৪৮.৯৭**	**৫১৫.১৩**	**২৪৭.১১**	**২৬৭.৩৯**	**১৯.১৫**	**১৯.৬৫**	**৮৪.৮২**	**১২০.২০**	**৬১.৯৯**	**৫৭.০২**	**০.০০**	**০.০০**	**৭.১৭**	**৩.৭৩**	**০.০০**	**০.০০**
জানুয়ারী'১৪	৯১৫.৮৩	৭২৮.৯৪	৮১.১৬	৭৯.৯৩	৬৪.২৯	৪২.৩৮	৭৬.৬৭	৯০.০৫	৩৪.৯০	৩৮.৮০	৩.৭৬	২.৮২	১৪.১৪	৩৫.৪০	১৮.৯৬	১৫.২২	০.০০	০.০০	৬.৬৫	২.১৭	০.০০	০.০০
ক্রমবর্ধমান	**৫৩৯০.৪৯**	**৫০৬৪.৯৮**	**৫০৮.৬১**	**৫৭১.৪৮**	**৪৬২.৭৯**	**৩২০.৩৮**	**৫২৫.৬৪**	**৬০৫.১৭**	**২৮২.০১**	**৩০৬.১৯**	**২২.৯১**	**২২.৪৭**	**৯৮.৯৬**	**১৫৫.৬০**	**৮০.৯৫**	**৭২.২৪**	**০.০০**	**০.০০**	**১৩.৮২**	**৫.৮৯**	**০.০০**	**০.০০**
ফেব্রুয়ারী	৭৩৪.৮২	৬৭৩.৬১	৬৭.১৫	৬১.৩৬	৬৭.৯৬	৩৭.৮০	৭২.৫৪	৯৬.৪০	৪০.৪১	৫৫.৪৪	২.৭৩	২.১১	১৪.১৩	৩৩.৯৭	১৮.৯৬	১০.৬৪	০.০০	০.০০	৩.২৭	২.৪১	০.০০	০.০০
ক্রমবর্ধমান	**৬১২৫.৩১**	**৫৭৩৮.৫৯**	**৫৭৫.৭৬**	**৬৩২.৮৪**	**৫৩০.৭৫**	**৩৫৮.১৮**	**৫৯৮.১৮**	**৭০১.৫৭**	**৩২২.৪২**	**৩৬১.৬৩**	**২৫.৬৪**	**২৪.৫৮**	**১১৩.০৯**	**১৮৯.৫৭**	**৯৯.৯১**	**৮২.৮৮**	**০.০০**	**০.০০**	**১৭.০৯**	**৮.৩০**	**০.০০**	**০.০০**
মার্চ	৭১১.২৭	৭১৫.৩৪	৭০.৬৮	৭৯.৯৩	৬৪.২৯	৪২.৮৯	৮০.৮৪	১২৪.৫৭	৪৩.১৭	৭৭.৪৬	২.৯৪	২.৮০	১৪.০২	৩৩.৯৭	১৭.২৭	৮.২৩	০.০০	০.০০	৫.৯০	২.৪২	০.০০	০.০০
ক্রমবর্ধমান	**৬৮৩৬.৫৮**	**৬৪৫৩.৯৩**	**৬৪৬.৪৪**	**৭১২.৭৭**	**৫৯৫.০৪**	**৪০১.০৭**	**৬৭৯.০২**	**৮২৬.১৪**	**৩৬৫.৫৯**	**৪৩৯.০৯**	**২৮.৫৮**	**২৭.৩৮**	**১২৭.১১**	**২২৩.৫৪**	**১১৭.১৮**	**৯১.১১**	**০.০০**	**০.০০**	**২২.৯৯**	**১০.৭২**	**০.০০**	**০.০০**
এপ্রিল	৮২৯.৬৪	৮৭৬.৫৬	৭৪.২২	৭৯.৮৮	৬৭.০৪	৩৭.৪৪	৮২.৬৪	১২১.১৬	৪২.২৫	৬৯.৯৭	৩.২৮	২.৯৮	১৪.১৪	২৯.৩৭	১৭.২৭	১৫.৭৮	০.০০	০.০০	৫.৪৬	২.৪৬	০.০০	০.০০
ক্রমবর্ধমান	**৭৬৬৬.২২**	**৭৩৩০.৪৯**	**৭২০.৬৬**	**৭৯২.৬৫**	**৬৬২.০৮**	**৪৩৮.৫১**	**৭৬১.৬৬**	**৯৪৭.৩০**	**৪০৭.৮৪**	**৫০৯.০৬**	**৩১.৮৬**	**৩০.৩৬**	**১৪১.২৫**	**২৫২.৯১**	**১৩৪.৪৫**	**১০৬.৮৯**	**০.০০**	**০.০০**	**২৮.৪৫**	**১৩.১৮**	**০.০০**	**০.০০**
মে	৭৯২.২৯	৯১২.৯১	৭০.৬৮	৮০.৯৬	৭২.৯৯	৩৭.৫৮	৮২.৬৪	১০৭.২৮	৪১.৩৩	৬৮.১৯	৩.৮৮	৫.৬০	১৪.১১	১৩.৯০	১৩.৪৫	১১.০৬	০.০০	০.০০	১.৩৬	০.৪৪	০.০০	০.০০
ক্রমবর্ধমান	**৮৪৫৮.৫১**	**৮২৪৩.৪০**	**৭৯১.৩৪**	**৮৭৩.৬১**	**৭৩৫.০৭**	**৪৭৬.০৯**	**৮৪৪.৩০**	**১০৫৪.৫৮**	**৪৪৯.১৭**	**৫৭৭.২৫**	**৩৫.৭৪**	**৩৫.৯৬**	**১৫৫.৩৬**	**২৬৬.৮১**	**১৪৭.৯০**	**১১৭.৯৫**	**০.০০**	**০.০০**	**২৯.৮১**	**১৩.৬২**	**০.০০**	**০.০০**
জুন'১৪	১০৩৭.৪৯	৮৯৩.৫৯	৭০.৬৬	১৭৬.৭৫	৭৩.৯৩	৫০.৪৪	৮৫.৭০	১০৩.৪১	৪৫.৮৩	৬৮.০০	৩.২৬	৩.০৪	১৪.৬৪	৩০.০৭	১৩.১০	১৩.৭৬	০.০০	০.০০	০.১৯	০.০৪	০.০০	০.০০
ক্রমবর্ধমান	**৯৪৯৬.০০**	**৯১৩৬.৯৯**	**৮৬২.০০**	**১০৫০.৩৬**	**৮০৯.০০**	**৫২৬.৫৩**	**৯৩০.০০**	**১১৫৭.৯৯**	**৪৯৫.০০**	**৬৪৫.২৫**	**৩৯.০০**	**৩৯.০০**	**১৭০.০০**	**২৯৬.৮৮**	**১৬১.০০**	**১৩১.৭১**	**০.০০**	**০.০০**	**৩০.০০**	**১৩.৬৬**	**০.০০**	**০.০০**

পরের পৃষ্ঠায়

(সংখ্যাসমূহ কোটি টাকায়)

(সংখ্যাস

মাস	শুল্ক, আবগারী ও মূসক কমিশনারেটসমূহ																মে
	ঢাকা, পশ্চিম		চট্টগ্রাম		কুমিল্লা		রাজশাহী		রংপুর		যশোর		খুলনা		সিলেট		
	লক্ষ্যমাত্রা	আদায়	লক্ষ্যমাত্রা	আদায়	লক্ষ্যমাত্রা	আদায়	লক্ষ্যমাত্রা	আদায়	লক্ষ্যমাত্রা	আদায়	লক্ষ্যমাত্রা	আদায়	লক্ষ্যমাত্রা	আদায়	লক্ষ্যমাত্রা	আদায়	লক্ষ্যমাত্রা
(২৪)	(২৫)	(২৬)	(২৭)	(২৮)	(২৯)	(৩০)	(৩১)	(৩২)	(৩৩)	(৩৪)	(৩৫)	(৩৬)	(৩৭)	(৩৮)	(৩৯)	(৪০)	(৪১)
জুলাই'১৩	০.০০	০.১২	২.২৩	১.৮৪	০.০০	০.০০	৫.৫০	১০.৭০	৪.৯১	৫.৯৭	১.৬৩	৬.৫২	১০.৩৬	১১.২৫	২.৮৪	৩.৬৯	১১২৮.০৯
আগষ্ট	০.০০	০.১১	১.৫৭	২.১৯	০.০০	০.০১	৮.৬৮	৭.৮৪	৪.৯১	৯.৮৩	২.৪৭	৭.১৫	৫.৬৯	৭.৭৫	২.১৩	৩.২২	১০২০.৬৬
ক্রমবর্ধমান	**০.০০**	**০.২৩**	**৩.৮০**	**৪.০৩**	**০.০০**	**০.০১**	**১৪.১৮**	**১৮.৫৪**	**৯.৮২**	**১৫.৮১**	**৪.১০**	**১৩.৬৮**	**১৬.০৫**	**১৯.০০**	**৪.৯৭**	**৬.৯১**	**২১৪৮.৭৫**
সেপ্টেম্বর	০.০০	০.১৫	৩.৯৬	২.৪০	০.০০	০.০১	১২.১৪	১৮.৬২	৫.২৭	৮.৭০	২.৭৫	২৪.৪২	৬.৮৯	১২.৯৪	৩.৫৬	৪.৩৭	১০৬৩.৪৭
ক্রমবর্ধমান	**০.০০**	**০.৩৮**	**৭.৭৬**	**৬.৪৩**	**০.০০**	**০.০২**	**২৬.৩২**	**৩৭.১৬**	**১৫.০৯**	**২৪.৫১**	**৬.৮৫**	**৩৮.১০**	**২২.৯৪**	**৩১.৯৪**	**৮.৫৩**	**১১.২৮**	**৩২১২.২২**
অক্টোবর	০.০৫	০.১২	২.২৭	৩.২২	০.০০	০.০১	১৭.১৭	১৮.৭৮	৫.৭৯	৩.১৯	৩.০৩	৯.৫৮	৫.৬৯	৬.৫১	৪.২৬	৪.৬৩	১০৮৩.৪৯
ক্রমবর্ধমান	**০.০৫**	**০.৫০**	**১০.০৩**	**৯.৬৫**	**০.০০**	**০.০৩**	**৪৩.৪৯**	**৫৫.৯৪**	**২০.৮৮**	**২৭.৭০**	**৯.৮৮**	**৪৭.৬৮**	**২৮.৬৩**	**৩৮.৪৫**	**১২.৭৯**	**১৫.৯২**	**৪২৯৫.৭১**
নভেম্বর	০.০৫	০.৪২	৩.৫৭	৪.০৮	০.০০	০.০১	১০.৭৯	১১.৩৭	৬.২৯	৬.৯৯	২.০৫	৮.৮৮	৬.৮৩	৭.১৮	৮.৫২	৭.৪৯	১০৬৯.৯৬
ক্রমবর্ধমান	**০.১০**	**০.৯২**	**১৩.৬০**	**১৩.৭৩**	**০.০০**	**০.০৪**	**৫৪.২৮**	**৬৭.৩১**	**২৭.১৭**	**৩৪.৬৯**	**১১.৯৩**	**৫৬.৫৬**	**৩৫.৪৬**	**৪৫.৬৩**	**২১.৩১**	**২৩.৪০**	**৫৩৬৫.৬৭**
ডিসেম্বর	০.০৫	০.১১	৩.৯২	২.৬৮	০.০০	০.০১	৩.৫২	৫.৩৮	৬.৮০	৬.০১	২.৮৪	৮.৪৮	৯.৬৮	৬.৪৮	৭.৮১	৬.৪১	১০০২.৬২
ক্রমবর্ধমান	**০.১৫**	**১.০৩**	**১৭.৫২**	**১৬.৪১**	**০.০০**	**০.০৫**	**৫৭.৮০**	**৭২.৬৯**	**৩৩.৯৭**	**৪০.৭০**	**১৪.৭৭**	**৬৫.০৫**	**৪৫.১৪**	**৫২.১১**	**২৯.১২**	**২৯.৮১**	**৬৩৬৮.২৯**
জানুয়ারী'১৪	০.০৫	০.৩১	৪.৩৮	৩.৪৪	০.০০	০.০৩	৫.৬৮	৮.৯৩	৭.১০	৬.৩৮	৩.০৯	২.৪৪	১১.৯৬	১০.১৩	৮.৫২	৮.০৯	১২৫৭.১৪
ক্রমবর্ধমান	**০.২০**	**১.৩৪**	**২১.৯০**	**১৯.৮৫**	**০.০০**	**০.০৮**	**৬৩.৪৮**	**৮১.৬২**	**৪১.০৭**	**৪৭.০৮**	**১৭.৮৬**	**৬৭.৪৯**	**৫৭.১০**	**৬২.২৪**	**৩৭.৬৪**	**৩৭.৯০**	**৭৬২৫.৪৩**
ফেব্রুয়ারী	০.০৫	০.২৪	২.৯৩	৩.০০	০.০০	০.০২	৯.৩৫	২৫.৬২	৭.৩৫	৪.০৬	৫.০১	১৩.৭৪	৮.৪২	১৩.০৯	৭.১০	৬.৬৯	১০৬২.১৮
ক্রমবর্ধমান	**০.২৫**	**১.৫৮**	**২৪.৮৩**	**২২.৮৫**	**০.০০**	**০.১০**	**৭২.৮৩**	**১০৭.২৪**	**৪৮.৪২**	**৫১.১৫**	**২২.৮৭**	**৮১.২৩**	**৬৫.৫২**	**৭৫.৩৩**	**৪৪.৭৪**	**৪৪.৫৯**	**৮৬৮৭.৬১**
মার্চ	০.০৫	০.২১	৩.১৯	৩.৫১	০.০০	০.০০	৮.৩৮	১৮.৩৫	৭.৪২	৮.০৩	৫.৪৯	৩.৪৩	১৩.১০	১৬.১১	৭.৮১	৬.৩৫	১০৫৫.৮২
ক্রমবর্ধমান	**০.৩০**	**১.৭৮**	**২৮.০২**	**২৬.৩৬**	**০.০০**	**০.১০**	**৮১.২১**	**১২৫.৫৯**	**৫৫.৮৪**	**৫৯.১৮**	**২৮.৩৬**	**৮৪.৬৬**	**৭৮.৬২**	**৯১.৪৪**	**৫২.৫৫**	**৫০.৯৫**	**৯৭৪৩.৪৩**
এপ্রিল	০.১০	০.৩৪	২.৫০	২.৮১	০.০০	০.০১	১০.১১	৯.৩৫	৭.৯৪	৭.৮৪	৫.৩৯	১.৮৯	১১.৮৩	১৫.৭৮	৮.৫২	৬.৫১	১১৮২.৩৩
ক্রমবর্ধমান	**০.৪০**	**২.১২**	**৩০.৫২**	**২৯.১৭**	**০.০০**	**০.১১**	**৯১.৩২**	**১৩৪.৯৪**	**৬৩.৭৮**	**৬৭.০২**	**৩৩.৭৫**	**৮৬.৫৬**	**৯০.৪৫**	**১০৭.২২**	**৬১.০৭**	**৫৭.৪৬**	**১০৯২৫.৭৬**
মে	০.০৫	০.২০	২.৪১	৩.৮০	০.০১	০.০০	৬.১০	৭.৫৩	৮.০০	৩.২২	৩.৬৭	১.১৩	১১.৬০	১১.১২	৬.৩৮	৪.৯২	১১৩০.৯৫
ক্রমবর্ধমান	**০.৪৫**	**২.৩২**	**৩২.৯৩**	**৩২.৯৭**	**০.০১**	**০.১১**	**৯৭.৪২**	**১৪২.৪৭**	**৭১.৭৮**	**৭০.২৪**	**৩৭.৪২**	**৮৭.৬৯**	**১০২.০৫**	**১১৮.৩৪**	**৬৭.৪৫**	**৬২.৩৭**	**১২০৫৬.৭১**
জুন'১৪	০.০০	০.১৪	২.০৭	২.৫৮	০.০০	০.০০	৪.৫৮	৮.৯৩	৮.২২	২.৯৪	৩.৫৮	৩৩.৬৬	১১.৯৫	৯.৭৯	৩.৫৫	২.৯৩	১৩৭৮.৭৫
ক্রমবর্ধমান	**০.৪৫**	**২.৪৬**	**৩৫.০০**	**৩৫.৫৫**	**০.০১**	**০.১১**	**১০২.০০**	**১৫১.৪০**	**৮০.০০**	**৭৩.১৯**	**৪১.০০**	**১২১.৩৫**	**১১৪.০০**	**১২৮.১৩**	**৭১.০০**	**৬৫.৩০**	**১৩৪৩৫.৪৬**

মূহ কোটি টাকায়)

াট
আদায়
(৪২)
১১৯২.৩১
৯৪১.৮৬
২১৩৪.১৭
১১৬৪.০৮
৩২৯৮.২৫
১০২৩.৮৫
৪৩২২.১০
৯৭০.৬৮
৫২৯২.৭৮
১০৭৩.৭৬
৬৩৬৬.৫৪
১০৭৫.৪৬
৭৪৪২.০০
১০৪০.২১
৮৪৮২.২১
১১৪৩.৬১
৯৬২৫.৮২
১২৮০.১৪
১০৯০৫.৯৫
১২৬৯.৮৪
১২১৭৫.৭৯
১৪০০.০৮
১৩৫৭৫.৮৭

সারণী-৫৯

২০১৩-১৪ অর্থবছরে কাস্টম হাউস ও কমিশনারেটওয়ারী রপ্তানি শুল্কের মাসভিত্তিক লক্ষ্যমাত্রা ও আদায় ।

(সংখ্যাসমূহ

মাস	কাস্টম হাউসসমূহ												বন্ড কমিশনারেটসমূহ				শুল্ক, আবগারী ও মূসক কমিশারেটসমূহ				
	চট্টগ্রাম		ঢাকা		আইসিডি		বেনাপোল		মংলা		পানগাঁও		ঢাকা		চট্টগ্রাম		ঢাকা, দক্ষিণ		ঢাকা, উত্তর		ঢাকা
	লক্ষ্যমাত্রা	আদায়	লক্ষ্যমাত্রা	আদায়	লক্ষ্যমাত্রা	আদায়	লক্ষ্যমাত্রা	আদায়	লক্ষ্যমাত্রা	আদায়	লক্ষ্যমাত্রা	আদায়	লক্ষ্যমাত্রা	আদায়	লক্ষ্যমাত্রা	আদায়	লক্ষ্যমাত্রা	আদায়	লক্ষ্যমাত্রা	আদায়	লক্ষ্যমাত্রা
(১)	(২)	(৩)	(৪)	(৫)	(৬)	(৭)	(৮)	(৯)	(১০)	(১১)	(১২)	(১৩)	(১৪)	(১৫)	(১৬)	(১৭)	(১৮)	(১৯)	(২০)	(২১)	(২২)
জুলাই'১৩	৩.৫৬	৪.৪৫	০.০০	০.০০	০.০০	০.০০	০.০০	০.০০	০.০০	০.০০	০.০০	০.০০	০.০০	০.০০	০.০০	০.০০	০.০০	০.০০	০.০০	০.০০	০.০০
আগষ্ট	৩.২১	৩.৩০	০.০০	০.০০	০.০০	১.৩৫	০.০০	০.০০	০.০০	০.০০	০.০০	০.০০	০.০০	০.০০	০.০০	০.০০	০.০০	০.০০	০.০০	০.০০	০.০০
ক্রমবর্ধমান	**৬.৭৭**	**৭.৭৫**	**০.০০**	**০.০০**	**০.০০**	**১.৩৫**	**০.০০**	**০.০০**	**০.০০**	**০.০০**	**০.০০**	**০.০০**	**০.০০**	**০.০০**	**০.০০**	**০.০০**	**০.০০**	**০.০০**	**০.০০**	**০.০০**	**০.০০**
সেপ্টেম্বর	৩.২৮	১.৮৪	০.০০	০.০০	০.০০	১.৩৩	০.০০	০.০০	০.০০	০.০০	০.০০	০.০০	০.০০	০.০০	০.০০	০.০০	০.০০	০.০০	০.০০	০.০০	০.০০
ক্রমবর্ধমান	**১০.০৫**	**৯.৫৯**	**০.০০**	**০.০০**	**০.০০**	**২.৬৮**	**০.০০**	**০.০০**	**০.০০**	**০.০০**	**০.০০**	**০.০০**	**০.০০**	**০.০০**	**০.০০**	**০.০০**	**০.০০**	**০.০০**	**০.০০**	**০.০০**	**০.০০**
অক্টোবর	৩.৩৬	১.৮০	০.০০	০.০০	০.০০	২.২২	০.০০	০.০০	০.০০	০.০০	০.০০	০.০০	০.০০	০.০০	০.০০	০.০০	০.০০	০.০০	০.০০	০.০০	০.০০
ক্রমবর্ধমান	**১৩.৪১**	**১১.৩৯**	**০.০০**	**০.০০**	**০.০০**	**৪.৯০**	**০.০০**	**০.০০**	**০.০০**	**০.০০**	**০.০০**	**০.০০**	**০.০০**	**০.০০**	**০.০০**	**০.০০**	**০.০০**	**০.০০**	**০.০০**	**০.০০**	**০.০০**
নভেম্বর	৩.২৭	১.০০	০.০০	০.০০	০.০০	১.৩২	০.০০	০.০০	০.০০	০.০০	০.০০	০.০০	০.০০	০.০০	০.০০	০.০০	০.০০	০.০০	০.০০	০.০০	০.০০
ক্রমবর্ধমান	**১৬.৬৮**	**১২.৩৯**	**০.০০**	**০.০০**	**০.০০**	**৬.২২**	**০.০০**	**০.০০**	**০.০০**	**০.০০**	**০.০০**	**০.০০**	**০.০০**	**০.০০**	**০.০০**	**০.০০**	**০.০০**	**০.০০**	**০.০০**	**০.০০**	**০.০০**
ডিসেম্বর	২.৯৩	২.৫৬	০.০০	০.০০	০.০০	১.৭৭	০.০০	০.০০	০.০০	০.০০	০.০০	০.০০	০.০০	০.০০	০.০০	০.০০	০.০০	০.০০	০.০০	০.০০	০.০০
ক্রমবর্ধমান	**১৯.৬১**	**১৪.৯৫**	**০.০০**	**০.০০**	**০.০০**	**৭.৯৯**	**০.০০**	**০.০০**	**০.০০**	**০.০০**	**০.০০**	**০.০০**	**০.০০**	**০.০০**	**০.০০**	**০.০০**	**০.০০**	**০.০০**	**০.০০**	**০.০০**	**০.০০**
জানুয়ারী'১৪	৩.৯৭	২.৮১	০.০০	০.০০	০.০০	১.৪৭	০.০০	০.০০	০.০০	০.০০	০.০০	০.০০	০.০০	০.০০	০.০০	০.০০	০.০০	০.০০	০.০০	০.০০	০.০০
ক্রমবর্ধমান	**২৩.৫৮**	**১৭.৭৬**	**০.০০**	**০.০০**	**০.০০**	**৯.৪৬**	**০.০০**	**০.০০**	**০.০০**	**০.০০**	**০.০০**	**০.০০**	**০.০০**	**০.০০**	**০.০০**	**০.০০**	**০.০০**	**০.০০**	**০.০০**	**০.০০**	**০.০০**
ফেব্রুয়ারী	৩.১৮	২.১৪	০.০০	০.০০	০.০০	০.৪৮	০.০০	০.০০	০.০০	০.০০	০.০০	০.০০	০.০০	০.০০	০.০০	০.০০	০.০০	০.০০	০.০০	০.০০	০.০০
ক্রমবর্ধমান	**২৬.৭৬**	**১৯.৯০**	**০.০০**	**০.০০**	**০.০০**	**৯.৯৪**	**০.০০**	**০.০০**	**০.০০**	**০.০০**	**০.০০**	**০.০০**	**০.০০**	**০.০০**	**০.০০**	**০.০০**	**০.০০**	**০.০০**	**০.০০**	**০.০০**	**০.০০**
মার্চ	৩.১৮	১.৫৪	০.০০	০.০০	০.০০	০.৫৪	০.০০	০.০০	০.০০	০.০০	০.০০	০.০০	০.০০	০.০০	০.০০	০.০০	০.০০	০.০০	০.০০	০.০০	০.০০
ক্রমবর্ধমান	**২৯.৯৪**	**২১.৪৪**	**০.০০**	**০.০০**	**০.০০**	**১০.৪৮**	**০.০০**	**০.০০**	**০.০০**	**০.০০**	**০.০০**	**০.০০**	**০.০০**	**০.০০**	**০.০০**	**০.০০**	**০.০০**	**০.০০**	**০.০০**	**০.০০**	**০.০০**
এপ্রিল	৩.২০	৩.১৪	০.০০	০.০০	০.০০	০.২৪	০.০০	০.০০	০.০০	০.০০	০.০০	০.০০	০.০০	০.০০	০.০০	০.০০	০.০০	০.০০	০.০০	০.০০	০.০০
ক্রমবর্ধমান	**৩৩.১৪**	**২৪.৫৮**	**০.০০**	**০.০০**	**০.০০**	**১০.৭২**	**০.০০**	**০.০০**	**০.০০**	**০.০০**	**০.০০**	**০.০০**	**০.০০**	**০.০০**	**০.০০**	**০.০০**	**০.০০**	**০.০০**	**০.০০**	**০.০০**	**০.০০**
মে	৪.০০	২.৬২	০.০০	০.০০	০.০০	০.১৭	০.০০	০.০০	০.০০	০.০০	০.০০	০.০০	০.০০	০.০০	০.০০	০.০০	০.০০	০.০০	০.০০	০.০০	০.০০
ক্রমবর্ধমান	**৩৭.১৪**	**২৭.২০**	**০.০০**	**০.০০**	**০.০০**	**১০.৮৯**	**০.০০**	**০.০০**	**০.০০**	**০.০০**	**০.০০**	**০.০০**	**০.০০**	**০.০০**	**০.০০**	**০.০০**	**০.০০**	**০.০০**	**০.০০**	**০.০০**	**০.০০**
জুন'১৪	৩.৮৬	৩.৪১	০.০০	০.০০	০.০০	০.৪৮	০.০০	০.০০	০.০০	০.০০	০.০০	০.০০	০.০০	০.০০	০.০০	০.০০	০.০০	০.০০	০.০০	০.০০	০.০০
ক্রমবর্ধমান	**৪১.০০**	**৩০.৬১**	**০.০০**	**০.০০**	**০.০০**	**১১.৩৭**	**০.০০**	**০.০০**	**০.০০**	**০.০০**	**০.০০**	**০.০০**	**০.০০**	**০.০০**	**০.০০**	**০.০০**	**০.০০**	**০.০০**	**০.০০**	**০.০০**	**০.০০**

: কোটি টাকায়)

া, পূর্ব
আদায়
(২৩)
০.০০
০.০০
০.০০
০.০০
০.০০
০.০০
০.০০
০.০০
০.০০
০.০০
০.০০
০.০০
০.০০
০.০০
০.০০
০.০০
০.০০
০.০০
০.০০
০.০০
০.০০
০.০০
০.০০

পরের পৃষ্ঠায়

(সংখ্যাসমূহ কোটি টাকায়)

মাস	শুল্ক, আবগারী ও মূসক কমিশারেটসমূহ																মোট	
	ঢাকা, পশ্চিম		চট্টগ্রাম		কুমিল্লা		রাজশাহী		রংপুর		যশোর		খুলনা		সিলেট			
	লক্ষ্যমাত্রা	আদায়	লক্ষ্যমাত্রা	আদায়	লক্ষ্যমাত্রা	আদায়	লক্ষ্যমাত্রা	আদায়	লক্ষ্যমাত্রা	আদায়	লক্ষ্যমাত্রা	আদায়	লক্ষ্যমাত্রা	আদায়	লক্ষ্যমাত্রা	আদায়	লক্ষ্যমাত্রা	আদায়
(২৪)	(২৫)	(২৬)	(২৭)	(২৮)	(২৯)	(৩০)	(৩১)	(৩২)	(৩৩)	(৩৪)	(৩৫)	(৩৬)	(৩৭)	(৩৮)	(৩৯)	(৪০)	(৪১)	(৪২)
জুলাই'১৩	০.০০	০.০০	০.০০	০.০০	০.০০	০.০০	০.০০	০.০০	০.০০	০.০০	০.০০	০.০০	০.০০	০.০০	০.০০	০.০০	৩.৫৬	৪.৪৫
আগষ্ট	০.০০	০.০০	০.০০	০.০০	০.০০	০.০০	০.০০	০.০০	০.০০	০.০০	০.০০	০.০০	০.০০	০.০০	০.০০	০.০০	৩.২১	৪.৬৫
ক্রমবর্ধমান	**০.০০**	**০.০০**	**০.০০**	**০.০০**	**০.০০**	**০.০০**	**০.০০**	**০.০০**	**০.০০**	**০.০০**	**০.০০**	**০.০০**	**০.০০**	**০.০০**	**০.০০**	**০.০০**	**৬.৭৭**	**৯.১০**
সেপ্টেম্বর	০.০০	০.০০	০.০০	০.০০	০.০০	০.০০	০.০০	০.০০	০.০০	০.০০	০.০০	০.০০	০.০০	০.০০	০.০০	০.০০	৩.২৮	৩.১৭
ক্রমবর্ধমান	**০.০০**	**০.০০**	**০.০০**	**০.০০**	**০.০০**	**০.০০**	**০.০০**	**০.০০**	**০.০০**	**০.০০**	**০.০০**	**০.০০**	**০.০০**	**০.০০**	**০.০০**	**০.০০**	**১০.০৫**	**১২.২৭**
অক্টোবর	০.০০	০.০০	০.০০	০.০০	০.০০	০.০০	০.০০	০.০০	০.০০	০.০০	০.০০	০.০০	০.০০	০.০০	০.০০	০.০০	৩.৩৬	৪.০২
ক্রমবর্ধমান	**০.০০**	**০.০০**	**০.০০**	**০.০০**	**০.০০**	**০.০০**	**০.০০**	**০.০০**	**০.০০**	**০.০০**	**০.০০**	**০.০০**	**০.০০**	**০.০০**	**০.০০**	**০.০০**	**১৩.৪১**	**১৬.২৯**
নভেম্বর	০.০০	০.০০	০.০০	০.০০	০.০০	০.০০	০.০০	০.০০	০.০০	০.০০	০.০০	০.০০	০.০০	০.০০	০.০০	০.০০	৩.২৭	২.৩২
ক্রমবর্ধমান	**০.০০**	**০.০০**	**০.০০**	**০.০০**	**০.০০**	**০.০০**	**০.০০**	**০.০০**	**০.০০**	**০.০০**	**০.০০**	**০.০০**	**০.০০**	**০.০০**	**০.০০**	**০.০০**	**১৬.৬৮**	**১৮.৬১**
ডিসেম্বর	০.০০	০.০০	০.০০	০.০০	০.০০	০.০০	০.০০	০.০০	০.০০	০.০০	০.০০	০.০০	০.০০	০.০০	০.০০	০.০০	২.৯৩	৪.৩৩
ক্রমবর্ধমান	**০.০০**	**০.০০**	**০.০০**	**০.০০**	**০.০০**	**০.০০**	**০.০০**	**০.০০**	**০.০০**	**০.০০**	**০.০০**	**০.০০**	**০.০০**	**০.০০**	**০.০০**	**০.০০**	**১৯.৬১**	**২২.৯৪**
জানুয়ারী'১৪	০.০০	০.০০	০.০০	০.০০	০.০০	০.০০	০.০০	০.০০	০.০০	০.০০	০.০০	০.০০	০.০০	০.০০	০.০০	০.০০	৩.৯৭	৪.২৮
ক্রমবর্ধমান	**০.০০**	**০.০০**	**০.০০**	**০.০০**	**০.০০**	**০.০০**	**০.০০**	**০.০০**	**০.০০**	**০.০০**	**০.০০**	**০.০০**	**০.০০**	**০.০০**	**০.০০**	**০.০০**	**২৩.৫৮**	**২৭.২২**
ফেব্রুয়ারী	০.০০	০.০০	০.০০	০.০০	০.০০	০.০০	০.০০	০.০০	০.০০	০.০০	০.০০	০.০০	০.০০	০.০০	০.০০	০.০০	৩.১৮	২.৬২
ক্রমবর্ধমান	**০.০০**	**০.০০**	**০.০০**	**০.০০**	**০.০০**	**০.০০**	**০.০০**	**০.০০**	**০.০০**	**০.০০**	**০.০০**	**০.০০**	**০.০০**	**০.০০**	**০.০০**	**০.০০**	**২৬.৭৬**	**২৯.৮৪**
মার্চ	০.০০	০.০০	০.০০	০.০০	০.০০	০.০০	০.০০	০.০০	০.০০	০.০০	০.০০	০.০০	০.০০	০.০০	০.০০	০.০০	৩.১৮	২.০৮
ক্রমবর্ধমান	**০.০০**	**০.০০**	**০.০০**	**০.০০**	**০.০০**	**০.০০**	**০.০০**	**০.০০**	**০.০০**	**০.০০**	**০.০০**	**০.০০**	**০.০০**	**০.০০**	**০.০০**	**০.০০**	**২৯.৯৪**	**৩১.৯২**
এপ্রিল	০.০০	০.০০	০.০০	০.০০	০.০০	০.০০	০.০০	০.০০	০.০০	০.০০	০.০০	০.০০	০.০০	০.০০	০.০০	০.০০	৩.২০	৩.৩৮
ক্রমবর্ধমান	**০.০০**	**০.০০**	**০.০০**	**০.০০**	**০.০০**	**০.০০**	**০.০০**	**০.০০**	**০.০০**	**০.০০**	**০.০০**	**০.০০**	**০.০০**	**০.০০**	**০.০০**	**০.০০**	**৩৩.১৪**	**৩৫.৩০**
মে	০.০০	০.০০	০.০০	০.০০	০.০০	০.০০	০.০০	০.০০	০.০০	০.০০	০.০০	০.০০	০.০০	০.০০	০.০০	০.০০	৪.০০	২.৭৯
ক্রমবর্ধমান	**০.০০**	**০.০০**	**০.০০**	**০.০০**	**০.০০**	**০.০০**	**০.০০**	**০.০০**	**০.০০**	**০.০০**	**০.০০**	**০.০০**	**০.০০**	**০.০০**	**০.০০**	**০.০০**	**৩৭.১৪**	**৩৮.০৯**
জুন'১৪	০.০০	০.০০	০.০০	০.০০	০.০০	০.০০	০.০০	০.০০	০.০০	০.০০	০.০০	০.০০	০.০০	০.০০	০.০০	০.০০	৩.৮৬	৩.৮৯
ক্রমবর্ধমান	**০.০০**	**০.০০**	**০.০০**	**০.০০**	**০.০০**	**০.০০**	**০.০০**	**০.০০**	**০.০০**	**০.০০**	**০.০০**	**০.০০**	**০.০০**	**০.০০**	**০.০০**	**০.০০**	**৪১.০০**	**৪১.৯৮**

সারণী-৬০

২০১৩-১৪ অর্থবছরে কাস্টম হাউস ও কমিশনারেটওয়ারী আমদানি পর্যায়ে মূল্য সংযোজন করের মাসভিত্তিক লক্ষ্যমাত্রা ও আদায়

(সংখ্যাসমূহ কোটি টাকায়)

মাস	শুল্ক ভবনসমূহ												বন্ড কমিশনারেটসমূহ				শুল্ক, আবগারী ও মূসক কমিশারেটসমূহ			
	চট্টগ্রাম		ঢাকা		আইসিডি		বেনাপোল		মংলা		পানগাঁও		ঢাকা		চট্টগ্রাম		ঢাকা(দক্ষিণ)		ঢাকা(উত্তর)	
	লক্ষ্যমাত্রা	আদায়	লক্ষ্যমাত্রা	আদায়	লক্ষ্যমাত্রা	আদায়	লক্ষ্যমাত্রা	আদায়	লক্ষ্যমাত্রা	আদায়	লক্ষ্যমাত্রা	আদায়	লক্ষ্যমাত্রা	আদায়	লক্ষ্যমাত্রা	আদায়	লক্ষ্যমাত্রা	আদায়	লক্ষ্যমাত্রা	আদায়
(১)	(২)	(৩)	(৪)	(৫)	(৬)	(৭)	(৮)	(৯)	(১০)	(১১)	(১২)	(১৩)	(১৪)	(১৫)	(১৬)	(১৭)	(১৮)	(১৯)	(২০)	(২১)
জুলাই'১৩	৯৫৬.২৫	১০২৭.২৯	৪৮.৮১	৫১.৬২	৪৭.৭৬	৪৮.২০	৭১.৭৬	১০৩.৯০	৫১.৪৩	৬০.১২	৪.৭১	৫.৩৭	১৬.১৬	১২.৯৩	২৪.৯৮	২১.০৭	০.০০	০.০০	০.০৪	০.০৪
আগষ্ট	৮৬০.৬৮	৮১০.৬১	৩৬.১৪	৩৫.২১	৫০.৫১	৩৫.১১	৭৫.৭৯	৫৯.২৯	৪৪.০৮	৭৩.৫৫	৪.০৭	৪.১৬	১৬.১৬	১২.৫৫	২৪.৯৮	২৮.৪৮	০.০০	০.০০	০.০২	০.০১
ক্রমবর্ধমান	**১৮১৬.৯৩**	**১৮৩৭.৯০**	**৮৪.৯৫**	**৮৬.৮৩**	**৯৮.২৭**	**৮৩.৩১**	**১৪৭.৫৫**	**১৬৩.১৯**	**৯৫.৫১**	**১৩৩.৬৭**	**৮.৭৮**	**৯.৫৩**	**৩২.৩২**	**২৫.৪৮**	**৪৯.৯৬**	**৪৯.৫৫**	**০.০০**	**০.০০**	**০.০৬**	**০.০৫**
সেপ্টেম্বর	৮৮৫.৪০	৯২৬.৮৯	৪৬.৬৯	৫৩.৫৯	৫০.৫৩	৪৪.০৭	৭১.৬০	৯১.৭৩	৪৫.৮৬	৫৫.৩৪	৪.০৪	৭.০৯	১৬.১৪	১৭.৪৫	২৪.৯৫	২৭.৯০	০.০০	০.০০	০.০৯	০.০১
ক্রমবর্ধমান	**২৭০২.৩৩**	**২৭৬৪.৭৯**	**১৩১.৬৪**	**১৪০.৪২**	**১৪৮.৮০**	**১২৭.৩৮**	**২১৯.১৫**	**২৫৪.৯২**	**১৪১.৩৭**	**১৮৯.০১**	**১২.৮২**	**১৬.৬২**	**৪৮.৪৬**	**৪২.৯৩**	**৭৪.৯১**	**৭৭.৪৫**	**০.০০**	**০.০০**	**০.১৫**	**০.০৬**
অক্টোবর	৯১১.৭৬	৮৬৭.৫৪	৪০.৩৮	৫৫.০৮	৫০.৫১	৪১.৮১	৭৭.৬৯	৭০.৬৭	৩৬.৭৪	৪৪.৫৬	৫.১৯	৪.১৪	১৬.১৬	১৩.৬৮	২৪.৯৮	২৪.৮৫	০.০০	০.০০	০.১২	০.০৭
ক্রমবর্ধমান	**৩৬১৪.০৯**	**৩৬৩২.৩৩**	**১৭২.০২**	**১৯৫.৫০**	**১৯৯.৩১**	**১৬৯.১৯**	**২৯৬.৮৪**	**৩২৫.৫৯**	**১৭৮.১১**	**২৩৩.৫৭**	**১৮.০১**	**২০.৭৬**	**৬৪.৬২**	**৫৬.৬১**	**৯৯.৮৯**	**১০২.৩০**	**০.০০**	**০.০০**	**০.২৭**	**০.১৪**
নভেম্বর	৮৮৭.৭৬	৮৫৩.৯০	৪০.৩৮	৫২.৫৭	৫০.৫১	৪৫.২৯	৭৩.৫৩	৭২.০০	৩৩.৯৮	৩৮.৭৫	৪.২৪	৪.১২	১৬.১৬	১৭.২৭	৩১.২৯	৩২.৪১	০.০০	০.০০	৫.০৪	৩.৪৬
ক্রমবর্ধমান	**৪৫০১.৮৫**	**৪৪৮৬.২৩**	**২১২.৪০**	**২৪৮.০৭**	**২৪৯.৮২**	**২১৪.৪৮**	**৩৭০.৩৭**	**৩৯৭.৫৯**	**২১২.০৯**	**২৭২.৩২**	**২২.২৫**	**২৪.৮৮**	**৮০.৭৮**	**৭৩.৮৮**	**১৩১.১৮**	**১৩৪.৭১**	**০.০০**	**০.০০**	**৫.৩১**	**৩.৫৯**
ডিসেম্বর	৮০২.৩৬	৯৩৫.৯২	৪৪.৬৩	৪৫.৬৩	৫০.৫১	২১.৯৭	৭৩.৫৩	৬৪.৫৪	৩৪.৯০	২৮.৫৩	৪.১২	৩.৭৩	১৬.১৬	১৭.৫১	৩১.২৯	৩০.৫৬	০.০০	০.০০	৫.৬৪	৭.৮৬
ক্রমবর্ধমান	**৫৩০৪.২১**	**৫৪২২.১৫**	**২৫৭.০৩**	**২৯৩.৭০**	**৩০০.৩৩**	**২৩৬.৪৫**	**৪৪৩.৯০**	**৪৬২.১৩**	**২৪৬.৯৯**	**৩০০.৮৫**	**২৬.৩৭**	**২৮.৬১**	**৯৬.৯৪**	**৯১.৩৯**	**১৬২.৪৭**	**১৬৫.২৭**	**০.০০**	**০.০০**	**১০.৯৫**	**১১.৪৫**
জানুয়ারী'১৪	১০৮৫.৭১	৮৮৭.৭২	৪৮.৮১	৪৮.৭৯	৪৮.৬৮	৩৬.৯৬	৭৫.৭৯	৮১.৫২	৩৩.০৬	৪৯.৬৪	৫.২০	৪.৬৬	১৬.১৬	২০.৩৬	৩১.২৯	৪১.০৪	০.০০	০.০০	১০.৪৪	৬.৮০
ক্রমবর্ধমান	**৬৩৮৯.৯২**	**৬৩০৯.৮৭**	**৩০৫.৮৪**	**৩৪২.৪৯**	**৩৪৯.০১**	**২৭৩.৪১**	**৫১৯.৬৯**	**৫৪৩.৬৫**	**২৮০.০৫**	**৩৫০.৪৯**	**৩১.৫৭**	**৩৩.২৭**	**১১৩.১০**	**১১১.৭৫**	**১৯৩.৭৬**	**২০৬.৩১**	**০.০০**	**০.০০**	**২১.৩৯**	**১৮.২৫**
ফেব্রুয়ারী	৮৭১.১৪	৮৮০.৮৭	৪০.৩৮	৪০.৫৫	৫০.৫১	৭৮.৩১	৭১.৭৬	৮৮.০০	৩৮.৫৭	৫১.৪৫	৩.৭৭	৩.৪৯	১৬.১৬	২০.৪৯	৩১.২৯	২৮.৬৯	০.০০	০.০০	৫.১৫	৭.৫৪
ক্রমবর্ধমান	**৭২৬১.০৬**	**৭১৯০.৭৪**	**৩৪৬.২২**	**৩৮৩.০৪**	**৩৯৯.৫২**	**৩৫১.৭২**	**৫৯১.৪৫**	**৬৩১.৬৫**	**৩১৮.৬২**	**৪০১.৯৪**	**৩৫.৩৪**	**৩৬.৭৬**	**১২৯.২৬**	**১৩২.২৪**	**২২৫.০৫**	**২৩৫.০০**	**০.০০**	**০.০০**	**২৬.৫৪**	**২৫.৭৯**
মার্চ	৮৪৩.২০	৮৩৫.২০	৪২.৫০	৪৬.৪১	৫০.৫১	৪১.৪৮	৭৯.৮০	১০৬.০০	৪২.২৫	৭৭.০৬	৪.০৭	৪.৬২	১৬.১৬	২৬.৯০	৩১.২৯	২১.১৩	০.০০	০.০০	৯.২৯	৭.৫৫
ক্রমবর্ধমান	**৮১০৪.২৬**	**৮০২৫.৯৪**	**৩৮৮.৭২**	**৪২৯.৪৫**	**৪৫০.০৩**	**৩৯৩.২০**	**৬৭১.২৫**	**৭৩৭.৬৫**	**৩৬০.৮৭**	**৪৭৯.০০**	**৩৯.৪১**	**৪১.৩৮**	**১৪৫.৪২**	**১৫৯.১৪**	**২৫৬.৩৪**	**২৫৬.১৩**	**০.০০**	**০.০০**	**৩৫.৮৩**	**৩৩.৩৪**
এপ্রিল	৯৮৩.৫৩	৯৪৯.৯০	৪৪.৬৩	৫৫.৩৪	৫০.৫১	৩৬.৯৭	৮১.৭৩	১১৪.০০	৪০.৪১	৬১.২২	৪.৫৪	৪.৯২	১৬.২০	২০.১৬	২৮.৫৪	৩৭.২৬	০.০০	০.০০	৭.৯৬	৬.৫৯
ক্রমবর্ধমান	**৯০৮৭.৭৯**	**৮৯৭৫.৮৪**	**৪৩৩.৩৫**	**৪৮৪.৭৯**	**৫০০.৫৪**	**৪৩০.১৭**	**৭৫২.৯৮**	**৮৫১.৬৫**	**৪০১.২৮**	**৫৪০.২২**	**৪৩.৯৫**	**৪৬.৩০**	**১৬১.৬২**	**১৭৯.৩০**	**২৮৪.৮৮**	**২৯৩.৩৯**	**০.০০**	**০.০০**	**৪৩.৭৯**	**৩৯.৯৩**
মে	৯৩৯.২৫	১১০২.৯৮	৪২.৫০	৫০.৫১	৪৫.৯২	৩৮.৫২	৮২.৪৫	৯৭.৭৬	৩৯.৪৯	৫৮.৫১	৫.৩৭	৬.৮৭	১৭.৪৫	৬.৮৪	২৮.৪৭	৩১.২১	০.০০	০.০০	২.০৫	১.২০
ক্রমবর্ধমান	**১০০২৭.০৪**	**১০০৭৮.৮২**	**৪৭৫.৮৫**	**৫৩৫.৩০**	**৫৪৬.৪৬**	**৪৬৮.৬৯**	**৮৩৫.৪৩**	**৯৪৯.৪১**	**৪৪০.৭৭**	**৫৯৮.৭৩**	**৪৯.৩২**	**৫৩.১৭**	**১৭৯.০৭**	**১৮৬.১৪**	**৩১৩.৩৫**	**৩২৪.৬০**	**০.০০**	**০.০০**	**৪৫.৮৪**	**৪১.১৪**
জুন'১৪	১২২৯.৯৬	১২৪৪.৭৬	৪২.১৫	৭৫.৬০	৫০.৫৪	৫০.১৭	৮৪.৫৭	৯৮.১৫	৪২.২৩	৬৩.৯১	৪.৬৮	৫.০২	১৮.৯৩	২৬.০০	২৮.৬৫	২০.৫৬	০.০০	০.০০	০.১৬	০.০৩
ক্রমবর্ধমান	**১১২৫৭.০০**	**১১৩২৩.৫৮**	**৫১৮.০০**	**৬১০.৯০**	**৫৯৭.০০**	**৫১৮.৮৬**	**৯২০.০০**	**১০৪৭.৫৬**	**৪৮৩.০০**	**৬৬২.৬৪**	**৫৪.০০**	**৫৮.১৯**	**১৯৮.০০**	**২১২.১৪**	**৩৪২.০০**	**৩৪৫.১৬**	**০.০০**	**০.০০**	**৪৬.০০**	**৪১.১৬**

পরের পৃষ্ঠায়

(সংখ্যাসমূহ কোটি টাকায়)

মাস	শুল্ক, আবগারী ও মূসক কমিশারেটসমূহ																		মোট	
	ঢাকা(পূর্ব)		ঢাকা(পশ্চিম)		চট্টগ্রাম		কুমিল্লা		রাজশাহী		রংপুর		যশোর		খুলনা		সিলেট			
	লক্ষ্যমাত্রা	আদায়	লক্ষ্যমাত্রা	আদায়	লক্ষ্যমাত্রা	আদায়	লক্ষ্যমাত্রা	আদায়	লক্ষ্যমাত্রা	আদায়	লক্ষ্যমাত্রা	আদায়	লক্ষ্যমাত্রা	আদায়	লক্ষ্যমাত্রা	আদায়	লক্ষ্যমাত্রা	আদায়	লক্ষ্যমাত্রা	আদায়
(২২)	(২৩)	(২৪)	(২৫)	(২৬)	(২৭)	(২৮)	(২৯)	(৩০)	(৩১)	(৩২)	(৩৩)	(৩৪)	(৩৫)	(৩৬)	(৩৭)	(৩৮)	(৩৯)	(৪০)	(৪১)	(৪২)
জুলাই'১৩	০.০০	০.০০	০.০৫	০.০৮	০.১৯	০.২০	০.০০	০.০০	২.৭৪	৪.০২	৪.৫৯	৩.৫৩	০.৪৪	১৩.৪৮	৪.৮৩	৩.৫৬	৭.৬০	৮.৩৯	১২৪২.৩৪	১৩৬৩.৮০
আগষ্ট	০.০০	০.০০	০.০৫	০.০৭	০.১৪	০.৩৮	০.০০	০.০১	৫.৬৪	৩.৫০	৪.৫৯	৫.৭৭	১.২৩	০.৪৪	২.৬৬	১.৮০	৫.৭০	৮.১৫	১১৩২.৪৪	১০৭৯.০৯
ক্রমবর্ধমান	**০.০০**	**০.০০**	**০.১০**	**০.১৫**	**০.৩৩**	**০.৫৮**	**০.০০**	**০.০১**	**৮.৩৮**	**৭.৫২**	**৯.১৮**	**৯.৩০**	**১.৬৭**	**১৩.৯২**	**৭.৪৯**	**৫.৩৬**	**১৩.৩০**	**১৬.৫৪**	**২৩৭৪.৭৮**	**২৪৪২.৮৯**
সেপ্টেম্বর	০.০০	০.০০	০.০৫	০.১০	০.৭৫	০.৪৩	০.০০	০.০১	৬.৪২	৯.৬৭	৪.৮৬	৫.৩২	০.৮০	১২.৮৭	৩.১৩	২.৯৯	৯.৪৯	১১.৪৭	১১৭০.৮০	১২৬৬.৯৩
ক্রমবর্ধমান	**০.০০**	**০.০০**	**০.১৫**	**০.২৫**	**১.০৮**	**১.০১**	**০.০০**	**০.০২**	**১৪.৮০**	**১৭.১৯**	**১৪.০৪**	**১৪.৬২**	**২.৪৭**	**২৬.৭৯**	**১০.৬২**	**৮.৩৫**	**২২.৭৯**	**২৮.০১**	**৩৫৪৫.৫৮**	**৩৭০৯.৮২**
অক্টোবর	০.০০	০.০০	০.০৫	০.০৮	০.৩৩	১.৩৮	০.০০	০.০১	১০.৫১	১০.২৪	৪.৯১	১.২২	০.১৯	৮.৩৮	২.৬৬	১.৮৫	১১.৪১	১২.৬৮	১১৯৩.৫৯	১১৫৮.২৪
ক্রমবর্ধমান	**০.০০**	**০.০০**	**০.২০**	**০.৩৩**	**১.৪১**	**২.৩৯**	**০.০০**	**০.০৩**	**২৫.৩১**	**২৭.৪৩**	**১৮.৯৫**	**১৫.৮৪**	**২.৬৬**	**৩৫.১৭**	**১৩.২৮**	**১০.২০**	**৩৪.২০**	**৪০.৬৯**	**৪৭৩৯.১৭**	**৪৮৬৮.০৬**
নভেম্বর	০.০০	০.০০	০.০৫	০.১৪	০.৪৪	২.০০	০.০০	০.০১	৭.৯৮	৬.৭০	৫.৪৬	৪.৭৮	০.২৩	৮.৪৭	৩.১৮	২.৭০	২২.৮১	২১.৭৬	১১৮৩.০৪	১১৬৬.৩৩
ক্রমবর্ধমান	**০.০০**	**০.০০**	**০.২৫**	**০.৪৭**	**১.৮৫**	**৪.৩৯**	**০.০০**	**০.০৪**	**৩৩.২৯**	**৩৪.১৩**	**২৪.৪১**	**২০.৬২**	**২.৮৯**	**৪৩.৬৪**	**১৬.৪৬**	**১২.৯০**	**৫৭.০১**	**৬২.৪৫**	**৫৯২২.২১**	**৬০৩৪.৩৯**
ডিসেম্বর	০.০০	০.০০	০.০৫	০.০৫	০.৩৭	০.৬০	০.০০	০.০১	১.৯১	২.৪৪	৫.৪৬	৩.৯৯	০.২৫	৮.৩৩	৪.৫২	২.০১	২০.৯১	১৬.৪৮	১০৯৬.৬১	১১৯০.১৬
ক্রমবর্ধমান	**০.০০**	**০.০০**	**০.৩০**	**০.৫২**	**২.২২**	**৪.৯৯**	**০.০০**	**০.০৫**	**৩৫.২০**	**৩৬.৫৭**	**২৯.৮৭**	**২৪.৬১**	**৩.১৪**	**৫১.৯৭**	**২০.৯৮**	**১৪.৯১**	**৭৭.৯২**	**৭৮.৯৩**	**৭০১৮.৮২**	**৭২২৪.৫৫**
জানুয়ারী'১৪	০.০০	০.০০	০.০৫	০.১৮	০.৩৪	০.৬৫	০.০০	০.০১	৩.২৬	৫.৮০	৬.০২	৪.০৯	০.৩৬	০.০৬	৫.৫৭	৩.৬৪	২২.৮১	২২.০৭	১৩৯৩.৫৫	১২১৩.৯৯
ক্রমবর্ধমান	**০.০০**	**০.০০**	**০.৩৫**	**০.৭০**	**২.৫৬**	**৫.৬৪**	**০.০০**	**০.০৬**	**৩৮.৪৬**	**৪২.৩৭**	**৩৫.৮৯**	**২৮.৭০**	**৩.৫০**	**৫২.০৩**	**২৬.৫৫**	**১৮.৫৫**	**১০০.৭৩**	**১০১.০০**	**৮৪১২.৩৭**	**৮৪৩৮.৫৪**
ফেব্রুয়ারী	০.০০	০.০০	০.০৫	০.১৫	০.২৭	০.৩৩	০.০০	০.০১	৬.৯২	১৮.১৩	৬.০৬	২.৬৪	৩.৫৪	১১.০৫	৩.৯৬	৫.০৭	১৯.০১	১৮.৩৯	১১৬৮.৫৪	১২৫৫.১৫
ক্রমবর্ধমান	**০.০০**	**০.০০**	**০.৪০**	**০.৮৫**	**২.৮৩**	**৫.৯৭**	**০.০০**	**০.০৭**	**৪৫.৩৮**	**৬০.৫০**	**৪১.৯৫**	**৩১.৩৪**	**৭.০৪**	**৬৩.০৮**	**৩০.৫১**	**২৩.৬২**	**১১৯.৭৪**	**১১৯.৩৯**	**৯৫৮০.৯১**	**৯৬৯৩.৬৯**
মার্চ	০.০০	০.০০	০.০৫	০.১৩	০.২৪	০.৫৬	০.০০	০.০০	৬.১০	১২.১৭	৬.৩৮	৬.০০	৩.১০	০.৫৩	৬.১১	৬.২৮	২০.৯২	১৬.৭৫	১১৬১.৯৭	১২০৮.৭৭
ক্রমবর্ধমান	**০.০০**	**০.০০**	**০.৪৫**	**০.৯৭**	**৩.০৭**	**৬.৫৩**	**০.০০**	**০.০৭**	**৫১.৪৮**	**৭২.৬৭**	**৪৮.৩৩**	**৩৭.৩৪**	**১০.১৪**	**৬৩.৬১**	**৩৬.৬২**	**২৯.৯০**	**১৪০.৬৬**	**১৩৬.১৪**	**১০৭৪২.৮৮**	**১০৯০২.৪৬**
এপ্রিল	০.০০	০.০০	০.০০	০.২২	০.১৯	০.৫৭	০.০০	০.০১	৮.৪২	৪.৬৯	৬.৬১	৬.০১	০.১৩	০.৪০	৫.৪২	৭.২১	২২.৮১	১৭.২২	১৩০১.৬৩	১৩২২.৬৯
ক্রমবর্ধমান	**০.০০**	**০.০০**	**০.৪৫**	**১.১৯**	**৩.২৬**	**৭.১০**	**০.০০**	**০.০৮**	**৫৯.৯০**	**৭৭.৩৬**	**৫৪.৯৪**	**৪৩.৩৫**	**১০.২৭**	**৬৪.০১**	**৪২.০৪**	**৩৭.১১**	**১৬৩.৪৭**	**১৫৩.৩৬**	**১২০৪৪.৫১**	**১২২২৫.১৫**
মে	০.০০	০.০০	০.০০	০.১৩	০.৩১	১.২২	০.০১	০.০০	৩.৯০	৪.৩৯	৬.৬৬	১.৮৯	০.২৭	০.০০	৫.৪২	৫.১০	১৭.১২	১১.৬১	১২৩৬.৬৪	১৪১৮.৭৪
ক্রমবর্ধমান	**০.০০**	**০.০০**	**০.৪৫**	**১.৩২**	**৩.৫৭**	**৮.৩২**	**০.০১**	**০.০৮**	**৬৩.৮০**	**৮১.৭৫**	**৬১.৬০**	**৪৫.২৪**	**১০.৫৪**	**৬৪.০১**	**৪৭.৪৬**	**৪২.২১**	**১৮০.৫৯**	**১৬৪.৯৭**	**১৩২৮১.১৫**	**১৩৬৪৩.৮৯**
জুন'১৪	০.০০	০.০০	০.০০	০.০৭	০.৪৩	০.৭৯	০.০১	০.০০	২.২০	৪.৩৭	৭.৪০	১.৮৫	১.৪৬	৪৭.২২	৫.৫৪	৩.৩৪	৯.৪১	৫.৫৭	১৫২৮.৩২	১৬৪৭.৪১
ক্রমবর্ধমান	**০.০০**	**০.০০**	**০.৪৫**	**১.৩৯**	**৪.০০**	**৯.১১**	**০.০২**	**০.০৮**	**৬৬.০০**	**৮৬.১২**	**৬৯.০০**	**৪৭.০৯**	**১২.০০**	**১১১.২৩**	**৫৩.০০**	**৪৫.৫৫**	**১৯০.০০**	**১৭০.৫৪**	**১৪৮০৯.৪৭**	**১৫২৯১.৩০**

সারণী-৬১

২০১৩-১৪ অর্থবছরে কাস্টম হাউস ও কমিশনারেটওয়ারী আমদানি পর্যায়ে সম্পূরক শুল্কের মাসভিত্তিক লক্ষ্যমাত্রা ও আদায়

(সংখ্যাসমূহ কোটি টাকায়)

মাস	শুল্ক ভবনসমূহ												বন্ড কমিশনারেটসমূহ				শুল্ক, আবগারী ও মূসক কমিশারেটসমূহ				
	চট্টগ্রাম		ঢাকা		আইসিডি		বেনাপোল		মংলা		পানগাঁও		ঢাকা		চট্টগ্রাম		ঢাকা, দক্ষিণ		ঢাকা, উত্তর		ঢাকা,
	লক্ষ্যমাত্রা	আদায়	লক্ষ্যমাত্রা	আদায়	লক্ষ্যমাত্রা	আদায়	লক্ষ্যমাত্রা	আদায়	লক্ষ্যমাত্রা	আদায়	লক্ষ্যমাত্রা	আদায়	লক্ষ্যমাত্রা	আদায়	লক্ষ্যমাত্রা	আদায়	লক্ষ্যমাত্রা	আদায়	লক্ষ্যমাত্রা	আদায়	লক্ষ্যমাত্রা
(১)	(২)	(৩)	(৪)	(৫)	(৬)	(৭)	(৮)	(৯)	(১০)	(১১)	(১২)	(১৩)	(১৪)	(১৫)	(১৬)	(১৭)	(১৮)	(১৯)	(২০)	(২১)	(২২)
জুলাই'১৩	২৩১.৮৮	২৬২.৪৪	১১.১৩	১৪.২৪	৪১.৩৩	৩৪.৭১	২৩.৯২	৩০.৯১	৪৫.৯২	৫৭.৭৯	০.০০	০.০০	৪.৬০	১.১২	০.০০	০.০০	০.০০	০.০০	০.০০	০.০০	০.০০
আগষ্ট	২০৮.৭১	১৮৭.২৭	৮.২৫	৩.৭৮	৪১.৩৩	২১.২৯	২৫.২১	১৫.৮০	৪৫.০০	৪৯.৭৫	০.০০	০.০০	৪.৫৯	৫.৪৩	০.০০	০.০০	০.০০	০.০০	০.০০	০.০০	০.০০
ক্রমবর্ধমান	**৪৪০.৫৯**	**৪৪৯.৭১**	**১৯.৩৮**	**১৮.০২**	**৮২.৬৬**	**৫৬.০০**	**৪৯.১৩**	**৪৬.৭১**	**৯০.৯২**	**১০৭.৫৪**	**০.০০**	**০.০০**	**৯.১৯**	**৬.৫৫**	**০.০০**	**০.০০**	**০.০০**	**০.০০**	**০.০০**	**০.০০**	**০.০০**
সেপ্টেম্বর	২১৪.৫১	২৩৩.৫৯	১০.৬৫	১০.২৮	৪১.২৭	৩৩.০৫	২৩.৮৯	২৯.৮৬	৪৭.৬৯	৫৪.৬০	০.০০	০.০০	৪.৬০	৭.৫৯	০.০০	০.০০	০.০০	০.০০	০.০০	০.০০	০.০০
ক্রমবর্ধমান	**৬৫৫.১০**	**৬৮৩.৩০**	**৩০.০৩**	**২৮.৩০**	**১২৩.৯৩**	**৮৯.০৫**	**৭৩.০২**	**৭৬.৫৭**	**১৩৮.৬১**	**১৬২.১৪**	**০.০০**	**০.০০**	**১৩.৭৯**	**১৪.১৪**	**০.০০**	**০.০০**	**০.০০**	**০.০০**	**০.০০**	**০.০০**	**০.০০**
অক্টোবর	২২১.১০	২৩৩.২৩	৯.২১	১০.৯৩	৪১.৩৩	২৯.০৮	২৫.৯৯	১৯.০০	৪০.৪১	৪০.৩৮	০.০০	০.০০	৪.৫৯	৭.০৮	০.০০	০.০০	০.০০	০.০০	০.০০	০.০০	০.০০
ক্রমবর্ধমান	**৮৭৬.২০**	**৯১৬.৫৩**	**৩৯.২৪**	**৩৯.২৩**	**১৬৫.২৬**	**১১৮.১৩**	**৯৯.০১**	**৯৫.৫৭**	**১৭৯.০২**	**২০২.৫২**	**০.০০**	**০.০০**	**১৮.৩৮**	**২১.২২**	**০.০০**	**০.০০**	**০.০০**	**০.০০**	**০.০০**	**০.০০**	**০.০০**
নভেম্বর	২১৫.২৮	১৮৮.৪৯	৯.২১	১২.৬৯	৪৫.৯২	৬৭.৩৭	২৪.৬১	২১.০০	৪১.৩৩	৩১.৯৫	০.০০	০.০০	৪.৫৯	৫.৬০	০.০০	০.০০	০.০০	০.০০	০.০০	০.০০	০.০০
ক্রমবর্ধমান	**১০৯১.৪৮**	**১১০৫.০২**	**৪৮.৪৫**	**৫১.৯২**	**২১১.১৮**	**১৮৫.৫০**	**১২৩.৬২**	**১১৬.৫৭**	**২২০.৩৫**	**২৩৪.৪৭**	**০.০০**	**০.০০**	**২২.৯৭**	**২৬.৮২**	**০.০০**	**০.০০**	**০.০০**	**০.০০**	**০.০০**	**০.০০**	**০.০০**
ডিসেম্বর	১৯৪.৫৭	২১৮.৫৮	১০.১৮	৭.৫০	৪৫.৯২	১৫.৪০	২৪.৬১	১৩.৪৮	৪৩.১৭	১৯.৭৫	০.০০	০.০০	৪.৫৯	৩.৭৩	০.০০	০.০০	০.০০	০.০০	০.০০	০.০০	০.০০
ক্রমবর্ধমান	**১২৮৬.০৫**	**১৩২৩.৬০**	**৫৮.৬৩**	**৫৯.৪২**	**২৫৭.১০**	**২০০.৯০**	**১৪৮.২৩**	**১৩০.০৫**	**২৬৩.৫২**	**২৫৪.২২**	**০.০০**	**০.০০**	**২৭.৫৬**	**৩০.৫৫**	**০.০০**	**০.০০**	**০.০০**	**০.০০**	**০.০০**	**০.০০**	**০.০০**
জানুয়ারী'১৪	২৬৩.২৮	২০৮.৮৯	১১.১৩	৯.৩৭	৪৫.৯২	২৬.০১	২৫.২১	১৯.৫৬	৩৮.৫৭	৩৪.৭৬	০.০০	০.০০	৪.৫৯	৫.১০	০.০০	০.০০	০.০০	০.০০	০.০০	০.০০	০.০০
ক্রমবর্ধমান	**১৫৪৯.৩৩**	**১৫৩২.৪৯**	**৬৯.৭৬**	**৬৮.৭৯**	**৩০৩.০২**	**২২৬.৯১**	**১৭৩.৪৪**	**১৪৯.৬১**	**৩০২.০৯**	**২৮৮.৯৮**	**০.০০**	**০.০০**	**৩২.১৫**	**৩৫.৬৫**	**০.০০**	**০.০০**	**০.০০**	**০.০০**	**০.০০**	**০.০০**	**০.০০**
ফেব্রুয়ারী	২১১.২৪	১৭৪.৯৩	৯.২১	৬.৯০	৪৫.৯২	২৭.৩৩	২৩.৯৪	২৬.৭৭	৪৭.৭৬	৬১.৬৬	০.০০	০.০০	৪.৫৯	২.৯৬	০.০০	০.০০	০.০০	০.০০	০.০০	০.০০	০.০০
ক্রমবর্ধমান	১৭৬০.৫৭	১৭০৭.৪২	৭৮.৯৭	৭৫.৬৯	৩৪৮.৯৪	২৫৪.২৪	১৯৭.৩৮	১৭৬.৩৮	৩৪৯.৮৫	৩৫০.৬৪	০.০০	০.০০	৩৬.৭৪	৩৮.৬১	০.০০	০.০০	০.০০	০.০০	০.০০	০.০০	০.০০
মার্চ	২০৪.৪৮	১৭০.৩৬	৯.৭০	১০.৬৮	৪৫.৯২	২৯.৮৯	২৬.৩০	২০.৮৩	৫২.৩৫	৭৯.৫৫	০.০০	০.০০	৪.৫৯	৪.৪৩	০.০০	০.০০	০.০০	০.০০	০.০০	০.০০	০.০০
ক্রমবর্ধমান	**১৯৬৫.০৫**	**১৮৭৭.৭৮**	**৮৮.৬৭**	**৮৬.৩৭**	**৩৯৪.৮৬**	**২৮৪.১৩**	**২২৩.৬৮**	**১৯৭.২১**	**৪০২.২০**	**৪৩০.১৯**	**০.০০**	**০.০০**	**৪১.৩৩**	**৪৩.০৪**	**০.০০**	**০.০০**	**০.০০**	**০.০০**	**০.০০**	**০.০০**	**০.০০**
এপ্রিল	২৩৮.৫০	২৬৪.০৪	১০.১৮	১১.৮৩	৪৫.৯২	২৩.০১	২৭.৩৮	২৬.১৫	৫৬.৯৪	৫৬.১৭	০.০০	০.০০	৪.৫৯	৭.২১	০.০০	০.০০	০.০০	০.০০	০.০০	০.০০	০.০০
ক্রমবর্ধমান	**২২০৩.৫৫**	**২১৪১.৮২**	**৯৮.৮৫**	**৯৮.২০**	**৪৪০.৭৮**	**৩০৭.১৪**	**২৫১.০৬**	**২২৩.৩৬**	**৪৫৯.১৪**	**৪৮৬.৩৬**	**০.০০**	**০.০০**	**৪৫.৯২**	**৫০.২৫**	**০.০০**	**০.০০**	**০.০০**	**০.০০**	**০.০০**	**০.০০**	**০.০০**
মে	২২৭.৭৭	২৫৬.১৮	৯.৬৯	১৪.৩৩	৪১.৩৩	২৮.০৭	২৭.৩৭	২৫.৩৫	৫৭.৮৬	৭৭.৮২	০.০০	২.৯৫	৪.৫৯	২৫.৪৪	০.০০	০.০০	০.০০	০.০০	০.০০	০.০০	০.০০
ক্রমবর্ধমান	**২৪৩১.৩২**	**২৩৯৮.০০**	**১০৮.৫৪**	**১১২.৫৩**	**৪৮২.১১**	**৩৩৫.২১**	**২৭৮.৪৩**	**২৪৮.৭১**	**৫১৭.০০**	**৫৬৪.১৮**	**০.০০**	**২.৯৫**	**৫০.৫১**	**৭৫.৬৯**	**০.০০**	**০.০০**	**০.০০**	**০.০০**	**০.০০**	**০.০০**	**০.০০**
জুন'১৪	২৯৮.৬৮	২৫৫.৪৪	৯.৪৬	২১.৫২	৪৪.৮৯	৩৯.১৪	২৯.৫৭	৩০.৩১	৬০.০০	৬৫.০৩	০.০০	০.০০	৫.৪৯	৫.২৯	০.০০	০.০০	০.০০	০.০০	০.০০	০.০০	০.০০
ক্রমবর্ধমান	**২৭৩০.০০**	**২৬৫৩.৪৪**	**১১৮.০০**	**১৩৪.০৫**	**৫২৭.০০**	**৩৭৪.৩৫**	**৩০৮.০০**	**২৭৯.০২**	**৫৭৭.০০**	**৬২৯.২১**	**০.০০**	**২.৯৫**	**৫৬.০০**	**৮০.৯৮**	**০.০০**	**০.০০**	**০.০০**	**০.০০**	**০.০০**	**০.০০**	**০.০০**

পরের

,পূর্ব
আদায়
(২৩)
০.০০
০.০০
০.০০

(সংখ্যাসমূহ কোটি টাকায়)

মাস	শুল্ক, আবগারী ও মূসক কমিশারেটসমূহ																মোট	
	ঢাকা, পশ্চিম		চট্টগ্রাম		কুমিল্লা		রাজশাহী		রংপুর		যশোর		খুলনা		সিলেট			
	লক্ষ্যমাত্রা	আদায়	লক্ষ্যমাত্রা	আদায়	লক্ষ্যমাত্রা	আদায়	লক্ষ্যমাত্রা	আদায়	লক্ষ্যমাত্রা	আদায়	লক্ষ্যমাত্রা	আদায়	লক্ষ্যমাত্রা	আদায়	লক্ষ্যমাত্রা	আদায়	লক্ষ্যমাত্রা	আদায়
(২৪)	(২৫)	(২৬)	(২৭)	(২৮)	(২৯)	(৩০)	(৩১)	(৩২)	(৩৩)	(৩৪)	(৩৫)	(৩৬)	(৩৭)	(৩৮)	(৩৯)	(৪০)	(৪১)	(৪২)
জুলাই'১৩	০.০০	০.০১	১.০৩	০.৫৯	০.০০	০.০০	৩.৫৮	৫.৮৮	৬.১৮	৩.৬৩	০.০০	০.০০	৩.৬৭	২.১৬	০.১৬	০.১৯	৩৭৩.৪০	৪১৩.৬৭
আগষ্ট	০.০০	০.০০	০.৮০	০.৯৬	০.০০	০.০০	১০.১৪	৩.৬৬	৬.১৮	৭.১৮	০.০০	০.০০	২.০৩	০.৭০	০.১২	০.১৩	৩৫২.৩৬	২৯৫.৯৬
ক্রমবর্ধমান	**০.০০**	**০.০১**	**১.৮৩**	**১.৫৫**	**০.০০**	**০.০০**	**১৩.৭২**	**৯.৫৪**	**১২.৩৬**	**১০.৮১**	**০.০০**	**০.০০**	**৫.৭০**	**২.৮৬**	**০.২৮**	**০.৩২**	**৭২৫.৭৬**	**৭০৯.৬৩**
সেপ্টেম্বর	০.০০	০.০০	০.৭৪	০.৭৯	০.০০	০.০০	১৩.৫৪	১১.৯২	৬.৬৬	৫.৩০	০.০০	০.০০	২.৩৯	১.২৭	০.১৯	০.১৬	৩৬৬.১৩	৩৮৮.৪১
ক্রমবর্ধমান	**০.০০**	**০.০১**	**২.৫৭**	**২.৩৪**	**০.০০**	**০.০০**	**২৭.১৭**	**২১.৪৬**	**১৯.০২**	**১৬.১২**	**০.০০**	**০.০০**	**৮.০৯**	**৪.১৩**	**০.৪৭**	**০.৪৮**	**১০৯১.৮০**	**১০৯৮.০৪**
অক্টোবর	০.০০	০.০০	০.৯৬	১.৯২	০.০০	০.০০	২০.৮৫	১৩.৬৭	৭.১৪	০.৮২	০.০০	০.০০	২.০৩	০.৯০	০.২৩	০.১৩	৩৭৩.৮৪	৩৫৭.১৪
ক্রমবর্ধমান	**০.০০**	**০.০১**	**৩.৫৩**	**৪.২৬**	**০.০০**	**০.০০**	**৪৮.০২**	**৩৫.১৩**	**২৬.১৬**	**১৬.৯৪**	**০.০০**	**০.০০**	**১০.১২**	**৫.০৩**	**০.৭০**	**০.৬১**	**১৪৬৫.৬৪**	**১৪৫৫.১৮**
নভেম্বর	০.০০	০.০১	১.৬৩	২.৫৬	০.০০	০.০০	১৩.৪৩	৭.৫৬	৭.৬২	৫.১৫	০.০০	০.০০	২.৪৫	১.৪৮	০.৪৭	০.১৭	৩৬৬.৫৪	৩৪৪.০৩
ক্রমবর্ধমান	**০.০০**	**০.০২**	**৫.১৬**	**৬.৮২**	**০.০০**	**০.০০**	**৬১.৪৫**	**৪২.৬৯**	**৩৩.৭৮**	**২২.০৯**	**০.০০**	**০.০০**	**১২.৫৭**	**৬.৫১**	**১.১৭**	**০.৭৮**	**১৮৩২.১৮**	**১৭৯৯.২১**
ডিসেম্বর	০.০০	০.০০	২.৬০	১.৩৬	০.০০	০.০০	১.৪৮	২.৭৫	৮.১১	৪.২৫	০.০০	০.০০	৩.৪৫	০.৯৯	০.৪৩	০.৪৩	৩৩৯.১১	২৮৮.২২
ক্রমবর্ধমান	**০.০০**	**০.০২**	**৭.৭৬**	**৮.১৮**	**০.০০**	**০.০০**	**৬২.৯৩**	**৪৫.৪৪**	**৪১.৮৯**	**২৬.৩৪**	**০.০০**	**০.০০**	**১৬.০২**	**৭.৫০**	**১.৬০**	**১.২১**	**২১৭১.২৯**	**২০৮৭.৪৩**
জানুয়ারী'১৪	০.০০	০.০০	২.১০	১.৮২	০.০০	০.০০	৩.২০	৫.৭১	৮.৬০	৪.৩৭	০.০০	০.০০	৪.২৬	২.৩৯	০.৪৭	০.৪৫	৪০৭.৩৩	৩১৮.৪৩
ক্রমবর্ধমান	**০.০০**	**০.০২**	**৯.৮৬**	**১০.০০**	**০.০০**	**০.০০**	**৬৬.১৩**	**৫১.১৫**	**৫০.৪৯**	**৩০.৭১**	**০.০০**	**০.০০**	**২০.২৮**	**৯.৮৯**	**২.০৭**	**১.৬৬**	**২৫৭৮.৬২**	**২৪০৫.৮৬**
ফেব্রুয়ারী	০.০১	০.০০	১.৪৩	০.৯৯	০.০০	০.০০	৯.৭৭	১৮.০৮	৯.০৭	২.১৮	০.০০	০.০০	৩.০০	৩.১৯	০.৩৯	০.১৩	৩৬৬.৩৩	৩২৫.১২
ক্রমবর্ধমান	০.০১	০.০২	১১.২৯	১০.৯৯	০.০০	০.০০	৭৫.৯০	৬৯.২৩	৫৯.৫৬	৩২.৮৯	০.০০	০.০০	২৩.২৮	১৩.০৮	২.৪৬	১.৭৯	২৯৪৪.৯৫	২৭৩০.৯৮
মার্চ	০.০১	০.০২	১.০৩	১.১৫	০.০০	০.০০	৮.৪০	১২.৪১	৯.৫৪	৫.৬৭	০.০০	০.০০	৪.৬৭	৫.০৯	০.৪৩	০.০৭	৩৬৭.৪২	৩৪০.১৫
ক্রমবর্ধমান	**০.০২**	**০.০৪**	**১২.৩২**	**১২.১৪**	**০.০০**	**০.০০**	**৮৪.৩০**	**৮১.৬৪**	**৬৯.১০**	**৩৮.৫৬**	**০.০০**	**০.০০**	**২৭.৯৫**	**১৮.১৭**	**২.৮৯**	**১.৮৬**	**৩৩১২.৩৭**	**৩০৭১.১২**
এপ্রিল	০.০১	০.০০	০.৫১	০.৬৭	০.০১	০.০০	১২.৪৭	৩.৮৪	১১.৮৫	৫.৩১	০.০০	০.০০	৪.২৩	৫.১১	০.৪৭	০.০৭	৪১৩.০৬	৪০৩.৪১
ক্রমবর্ধমান	**০.০৩**	**০.০৪**	**১২.৮৩**	**১২.৮১**	**০.০১**	**০.০০**	**৯৬.৭৭**	**৮৫.৪৮**	**৮০.৯৫**	**৪৩.৮৭**	**০.০০**	**০.০০**	**৩২.১৮**	**২৩.২৮**	**৩.৩৬**	**১.৯৩**	**৩৭২৫.৪৩**	**৩৪৭৪.৫৩**
মে	০.০১	০.০০	০.৬২	১.৫০	০.০১	০.০০	৪.৫৯	২.৯০	১২.৩১	০.৭০	০.০০	০.০০	৪.১৪	২.৮২	০.৩৪	০.০৭	৩৯০.৬৩	৪৩৮.১৩
ক্রমবর্ধমান	**০.০৪**	**০.০৪**	**১৩.৪৫**	**১৪.৩১**	**০.০২**	**০.০০**	**১০১.৩৬**	**৮৮.৩৮**	**৯৩.২৬**	**৪৪.৫৭**	**০.০০**	**০.০০**	**৩৬.৩২**	**২৬.১০**	**৩.৭০**	**২.০০**	**৪১১৬.০৬**	**৩৯১২.৬৬**
জুন'১৪	০.০১	০.০১	০.৫৫	০.৭৪	০.০০	০.০০	২.৬৪	৩.৩০	১২.৭৪	১.০১	০.০০	০.০০	৩.৬৮	১.২২	০.৩০	০.০৯	৪৬৮.০১	৪২৩.১০
ক্রমবর্ধমান	**০.০৫**	**০.০৫**	**১৪.০০**	**১৫.০৫**	**০.০২**	**০.০০**	**১০৪.০০**	**৯১.৬৮**	**১০৬.০০**	**৪৫.৫৮**	**০.০০**	**০.০০**	**৪০.০০**	**২৭.৩২**	**৪.০০**	**২.০৯**	**৪৫৮৪.০৭**	**৪৩৩৫.৭৬**

সারণী-৬২

২০১৩-২০১৪ অর্থবছরে আমদানি ও রপ্তানি পর্যায়ে কাস্টম হাউস/কমিশনারেটভিত্তিক আদায়কৃত রাজস্বের খাতওয়ারী (চূড়ান্ত) আদায় বিবরণী ঃ

(সংখ্যাসমূহ কোটি টাকায়)

ক্রঃ নং	কাস্টম হাউস/কমিশনারেট	আমদানি শুল্ক	উন্নয়ন কর	আরডি	জরিমানা	দন্ড	নিলাম			বকেয়া	অন্যান্য	বিবিধ	আমদানি শুল্ক		
							গবাদি পশু	স্বর্ণ	সাধারণ				গ্রোস শুল্ক (৩+.....+১৩)	রিফান্ড	নীট শুল্ক (১৪-১৫)
(১)	(২)	(৩)	(৪)	(৫)	(৬)	(৭)	(৮)	(৯)	(১০)	(১১)	(১২)	(১৩)	(১৪)	(১৫)	(১৬)
১।	কাস্টম হাউস, চট্টগ্রাম	৮৪৩৩.০৪	০.০০	৬৭০.৬১	১৭.৬০	০.০০	০.০০	০.০০	২৮.৯৩	০.০০	০.০০	৬০.৮৭	৯২১১.০৫	৭৪.০৬	৯১৩৬.৯৯
২।	কাস্টম হাউস, বেনাপোল	৯৭৮.৭৯	০.০০	১২৬.০৬	৬.৭৭	০.০০	০.০০	০.০০	১.৩৭	০.৪৬	৪৪.৫৪	০.০০	১১৫৭.৯৯	০.০০	১১৫৭.৯৯
৩।	কাস্টম হাউস, ঢাকা	৯৫৩.১৮	০.০০	৪৬.২৭	৩৯.৩৩	০.০০	০.০০	৮.৩২	২.৩৫	০.০০	০.০০	১.২৬	১০৫০.৭১	০.৩৫	১০৫০.৩৬
৪।	কাস্টম হাউস, আইসিডি	৪৪০.৮৭	০.০০	৬৩.৫৮	১৮.৫৮	০.০০	০.০০	০.০০	২.০৮	০.০০	০.০০	১.৪২	৫২৬.৫৩	০.০০	৫২৬.৫৩
৫।	কাস্টম হাউস, মংলা	৫৬৯.৬৮	০.০০	৬৫.৮১	৯.৫৫	০.০০	০.০০	০.০০	০.০০	০.০০	০.২১	০.০০	৬৪৫.২৫	০.০০	৬৪৫.২৫
৬।	কাস্টম হাউস, পানগাঁও	৩৭.৫৮	০.০০	০.৬৮	০.৭৪	০.০০	০.০০	০.০০	০.০০	০.০০	০.০০	০.০০	৩৯.০০	০.০০	৩৯.০০
৭।	বন্ড কমিশনারেট, ঢাকা	২৭১.০৬	৬.০৬	০.০০	৭.৯৮	০.০০	০.০০	০.০০	০.০০	৭.৩০	৪.৪১	০.০০	২৯৬.৮৮	০.০০	২৯৬.৮৮
৮।	বন্ড কমিশনারেট, চট্টগ্রাম	১১৯.৩৮	০.০০	০.০০	০.০০	০.০০	০.০০	০.০০	০.০০	৪.৩৯	৭.৯৪	০.০০	১৩১.৭১	০.০০	১৩১.৭১
৯।	ঢাকা (দক্ষিন)	০.০০	০.০০	০.০০	০.০০	০.০০	০.০০	০.০০	০.০০	০.০০	০.০০	০.০০	০.০০	০.০০	০.০০
১০।	ঢাকা (উত্তর) কমিশনারেট	১৩.৬১	০.০০	০.০৬	০.০০	০.০০	০.০০	০.০০	০.০০	০.০০	০.০০	০.০০	১৩.৬৬	০.০০	১৩.৬৬
১১।	ঢাকা (পশ্চিম)	২.১৩	০.০০	০.৩৪	০.০০	০.০০	০.০০	০.০০	০.০০	০.০০	০.০০	০.০০	২.৪৬	০.০০	২.৪৬
১২।	ঢাকা (পূর্ব) কমিশনারেট	০.০০	০.০০	০.০০	০.০০	০.০০	০.০০	০.০০	০.০০	০.০০	০.০০	০.০০	০.০০	০.০০	০.০০
১৩।	চট্টগ্রাম কমিশনারেট	২৯.৫৭	০.০০	৩.৯৯	০.০০	০.০০	১.১৬	০.০০	০.৮৩	০.০০	০.০০	০.০০	৩৫.৫৫	০.০০	৩৫.৫৫
১৪।	কুমিল্লা কমিশনারেট	০.১১	০.০০	০.০০	০.০০	০.০০	০.০০	০.০০	০.০০	০.০০	০.০০	০.০০	০.১১	০.০০	০.১১
১৫।	রাজশাহী কমিনারেট	১২৪.২৫	০.০০	২০.০৬	০.০৭	০.০০	২.১৮	০.০০	০.০৮	০.০০	৫.৩০	০.০০	১৫১.৯৪	০.৫৪	১৫১.৪০
১৬।	রংপুর কমিশারেট	৫৬.৭৪	০.০০	১১.০৪	০.০৯	০.০০	৩.৫৪	০.০০	১.৭৮	০.০০	০.০০	০.০০	৭৩.১৯	০.০০	৭৩.১৯
১৭।	যশোর কমিশনারেট	৭৭.১৭	০.০০	০.৬৫	০.০১	০.০০	৪২.২০	০.০০	১.৩৩	০.০০	০.০০	০.০০	১২১.৩৫	০.০০	১২১.৩৫
১৮।	খুলনা কমিশনারেট	৬৭.৩৩	০.০০	৫.৪০	০.০১	০.০০	৫২.৭৮	০.০০	২.৬১	০.০০	০.০০	০.০০	১২৮.১৩	০.০০	১২৮.১৩
১৯।	সিলেট কমিশনারেট	৬২.৬৫	০.০০	১.১৫	০.৮২	০.০০	০.৩৪	০.০০	০.৩৪	০.০০	০.০০	০.০০	৬৫.৩০	০.০০	৬৫.৩০
মোট		১২২৩৭.১৩	৬.০৬	১০১৫.৭০	১০১.৫৫	০.০০	১০২.১৯	৮.৩২	৪১.৭০	১২.১৫	৬২.৪০	৬৩.৫৫	১৩৬৫০.৮২	৭৪.৯৫	১৩৫৭৫.৮৭

পরের পৃষ্ঠায়

(সংখ্যাসমূহ কোটি টাকায়)

ক্রঃ নং	কাস্টম হাউস/কমিশনারেট	রপ্তানি শুল্ক			মূসক			সম্পূরক শুল্ক			সর্বমোট		
		গ্রোস রপ্তানি শুল্ক	রিফান্ড	নীট রপ্তানি শুল্ক (১৭-১৮)	গ্রোস মূসক	রিফান্ড	নীট মূসক (২০-২১)	গ্রোস সম্পূরক শুল্ক	রিফান্ড	নীট সম্পূরক শুল্ক (২৩-২৪)	গ্রোস শুল্ক (১৪+১৭+২০+২৩)	রিফান্ড (১৫+১৮+২১+২৪)	নীট শুল্ক (২৬-২৭)
(১)	(২)	(১৭)	(১৮)	(১৯)	(২০)	(২১)	(২২)	(২৩)	(২৪)	(২৫)	(২৬)	(২৭)	(২৮)
১।	কাস্টম হাউস, চট্টগ্রাম	৩০.৬১	০.০০	৩০.৬১	১১৩৫৭.৪০	৩৩.৮২	১১৩২৩.৫৮	২৬৫৩.৪৪	০.০০	২৬৫৩.৪৪	২৩২৫২.৫০	১০৭.৮৮	২৩১৪৪.৬২
২।	কাস্টম হাউস, বেনাপোল	০.০০	০.০০	০.০০	১০৪৭.৫৬	০.০০	১০৪৭.৫৬	২৭৯.০২	০.০০	২৭৯.০২	২৪৮৪.৫৭	০.০০	২৪৮৪.৫৭
৩।	কাস্টম হাউস, ঢাকা	০.০০	০.০০	০.০০	৬১০.৯০	০.০০	৬১০.৯০	১৩৪.০৫	০.০০	১৩৪.০৫	১৭৯৫.৬৬	০.৩৫	১৭৯৫.৩১
৪।	কাস্টম হাউস, আইসিডি	১১.৩৭	০.০০	১১.৩৭	৫১৮.৮৬	০.০০	৫১৮.৮৬	৩৭৪.৩৫	০.০০	৩৭৪.৩৫	১৪৩১.১১	০.০০	১৪৩১.১১
৫।	কাস্টম হাউস, মংলা	০.০০	০.০০	০.০০	৬৬২.৬৪	০.০০	৬৬২.৬৪	৬২৯.২১	০.০০	৬২৯.২১	১৯৩৭.১০	০.০০	১৯৩৭.১০
৬।	কাস্টম হাউস, পানগাঁও	০.০০	০.০০	০.০০	৫৮.১৯	০.০০	৫৮.১৯	২.৯৫	০.০০	২.৯৫	১০০.১৪	০.০০	১০০.১৪
৭।	বন্ড কমিশনারেট, ঢাকা	০.০০	০.০০	০.০০	২১২.১৪	০.০০	২১২.১৪	৮০.৯৮	০.০০	৮০.৯৮	৫৯০.০০	০.০০	৫৯০.০০
৮।	বন্ড কমিশনারেট, চট্টগ্রাম	০.০০	০.০০	০.০০	৩৪৫.১৬	০.০০	৩৪৫.১৬	০.০০	০.০০	০.০০	৪৭৬.৮৭	০.০০	৪৭৬.৮৭
৯।	ঢাকা (দক্ষিন) কমিশনারেট	০.০০	০.০০	০.০০	০.০০	০.০০	০.০০	০.০০	০.০০	০.০০	০.০০	০.০০	০.০০
১০।	ঢাকা (উত্তর) কমিশনারেট	০.০০	০.০০	০.০০	৪১.১৬	০.০০	৪১.১৬	০.০০	০.০০	০.০০	৫৪.৮৩	০.০০	৫৪.৮৩
১১।	ঢাকা (পশ্চিম) কমিশনারেট	০.০০	০.০০	০.০০	১.৩৯	০.০০	১.৩৯	০.০৫	০.০০	০.০৫	৩.৯০	০.০০	৩.৯০
১২।	ঢাকা (পূর্ব) কমিশনারেট	০.০০	০.০০	০.০০	০.০০	০.০০	০.০০	০.০০	০.০০	০.০০	০.০০	০.০০	০.০০
১৩।	চট্টগ্রাম কমিশনারেট	০.০০	০.০০	০.০০	৯.১১	০.০০	৯.১১	১৫.০৫	০.০০	১৫.০৫	৫৯.৭১	০.০০	৫৯.৭১
১৪।	কুমিল্লা কমিশনারেট	০.০০	০.০০	০.০০	০.০৮	০.০০	০.০৮	০.০০	০.০০	০.০০	০.১৯	০.০০	০.১৯
১৫।	রাজশাহী কমিনারেট	০.০০	০.০০	০.০০	৮৬.১২	০.০০	৮৬.১২	৯১.৬৮	০.০০	৯১.৬৮	৩২৯.৭৪	০.৫৪	৩২৯.২০
১৬।	রংপুর কমিশারেট	০.০০	০.০০	০.০০	৪৭.০৯	০.০০	৪৭.০৯	৪৫.৫৮	০.০০	৪৫.৫৮	১৬৫.৮৬	০.০০	১৬৫.৮৬
১৭।	যশোর কমিশনারেট	০.০০	০.০০	০.০০	১১১.২৩	০.০০	১১১.২৩	০.০০	০.০০	০.০০	২৩২.৫৮	০.০০	২৩২.৫৮
১৮।	খুলনা কমিশনারেট	০.০০	০.০০	০.০০	৪৫.৫৫	০.০০	৪৫.৫৫	২৭.৩২	০.০০	২৭.৩২	২০১.০০	০.০০	২০১.০০
১৯।	সিলেট কমিশনারেট	০.০০	০.০০	০.০০	১৭০.৫৪	০.০০	১৭০.৫৪	২.০৯	০.০০	২.০৯	২৩৭.৯৩	০.০০	২৩৭.৯৩
মোট		৪১.৯৮	০.০০	৪১.৯৮	১৫৩২৫.১৩	৩৩.৮২	১৫২৯১.৩০	৪৩৩৫.৭৭	০.০০	৪৩৩৫.৭৭	৩৩৩৫৩.৬৯	১০৮.৭৭	৩৩২৪৪.৯২

সারণী-৬৩

২০১৩-২০১৪ অর্থবছরে আমদানি ও রপ্তানি পর্যায়ে আদায়কৃত রাজস্বের খাতওয়ারী মাসভিত্তিক (চূড়ান্ত) আদায় বিবরণীঃ

(সংখ্যাসমূহ কোটি টাকায়)

ক্রঃ নং	মাস	আমদানি শুল্ক	উন্নয়ন কর	আরডি	জরিমানা	দন্ড	নিলাম			বকেয়া	অন্যান্য	বিবিধ	আমদানি শুল্ক		
							গবাদি পশু	স্বর্ণ	সাধারণ				গ্রোস শুল্ক (৩+....+১৩)	রিফান্ড	নীট শুল্ক (১৪-১৫)
(১)	(২)	(৩)	(৪)	(৫)	(৬)	(৭)	(৮)	(৯)	(১০)	(১১)	(১২)	(১৩)	(১৪)	(১৫)	(১৬)
১।	জুলাই	১০৫০.৬৬	০.১৩	৯৫.৮৫	২৫.৭৩	০.০০	১১.১০	০.০০	০.৮৫	০.৪৮	১.৪৪	১৩.৩৪	১১৯৯.৫৮	৭.২৭	১১৯২.৩১
২।	আগষ্ট	৮৪৭.৫৫	০.৩৪	৬৮.৮০	৭.৮০	০.০০	১১.৮৬	০.০০	৩.৯১	০.৪২	১.১৭	৬.৫৫	৯৪৮.৪০	৬.৫৪	৯৪১.৮৬
ক্রমবর্ধমান		১৮৯৮.২১	০.৪৭	১৬৪.৬৫	৩৩.৫৩	০.০০	২২.৯৬	০.০০	৪.৭৬	০.৯০	২.৬১	১৯.৮৯	২১৪৭.৯৮	১৩.৮১	২১৩৪.১৭
৩।	সেপ্টেম্বর	১০৪৩.৬৩	০.৩৬	৯০.৫৮	৭.১০	০.০০	১৪.১৭	০.০০	০.৭৯	০.৭৫	১.২৬	৬.৬০	১১৬৫.২৪	১.১৬	১১৬৪.০৮
ক্রমবর্ধমান		২৯৪১.৮৪	০.৮৩	২৫৫.২৩	৪০.৫৭	০.০০	৩৭.১৪	০.০০	৫.৫৫	১.৬৫	৩.৮৭	২৬.৪৯	৩৩১৩.২২	১৪.৯৭	৩২৯৮.২৫
৪।	অক্টোবর	৯২১.২১	০.৩২	৮৪.৪৩	৫.৩২	০.০০	৮.০০	০.০০	১.০২	০.৬৭	১.৩২	২.৪১	১০২৪.৭১	০.৮৬	১০২৩.৮৫
ক্রমবর্ধমান		৩৮৬৩.০৫	১.১৫	৩৩৯.৬৬	৪৫.৮৯	০.০০	৪৫.১৩	০.০০	৬.৫৭	২.৩২	৫.১৯	২৮.৯০	৪৩৩৭.৯৩	১৫.৮৩	৪৩২২.১০
৫।	নভেম্বর	৮৮৯.১৩	০.৩৩	৭৭.৩০	৪.৯৮	০.০০	৫.৯৫	০.০০	১.৫৩	০.৮০	০.৯৫	২.১৯	৯৮৩.১৫	১২.৪৭	৯৭০.৬৮
ক্রমবর্ধমান		৪৭৫২.১৮	১.৪৮	৪১৬.৯৬	৫০.৮৭	০.০০	৫১.০৮	০.০০	৮.১০	৩.১২	৬.১৪	৩১.০৯	৫৩২১.০৮	২৮.৩০	৫২৯২.৭৮
৬।	ডিসেম্বর	৯৪২.৮৮	০.২৬	৭৬.৬৬	৬.৪৯	০.০০	৬.৫০	০.০০	৩.০৫	০.৫৪	৩৯.৫৯	২.৬৯	১০৭৮.৬৬	৪.৯০	১০৭৩.৭৬
ক্রমবর্ধমান		৫৬৯৫.০৬	১.৭৪	৪৯৩.৬২	৫৭.৩৬	০.০০	৫৭.৫৭	০.০০	১১.১৪	৩.৬৬	৪৫.৭৩	৩৩.৭৮	৬৩৯৯.৭৪	৩৩.২০	৬৩৬৬.৫৪
৭।	জানুয়ারী	৯৮৩.০৫	০.৩৮	৮০.৩২	৫.২৮	০.০০	৭.৮৪	০.০০	১.৮৩	১.৯০	০.৯১	৩.৫২	১০৮৫.০৩	৯.৫৭	১০৭৫.৪৬
ক্রমবর্ধমান		৬৬৭৮.১১	২.১২	৫৭৩.৯৪	৬২.৬৪	০.০০	৬৫.৪২	০.০০	১২.৯৭	৫.৫৬	৪৬.৬৪	৩৭.৩০	৭৪৮৪.৭৭	৪২.৭৭	৭৪৪২.০০
৮।	ফেব্রুয়ারী	৯৩৬.৪০	০.২২	৭৫.৯৯	৫.৫৬	০.০০	৯.২৬	০.০০	৭.২৭	১.৫৬	০.৯৮	৬.২১	১০৪৩.৪৫	৩.২৪	১০৪০.২১
ক্রমবর্ধমান		৭৬১৪.৫১	২.৩৪	৬৪৯.৯৩	৬৮.২০	০.০০	৭৪.৬৭	০.০০	২০.২৪	৭.১২	৪৭.৬২	৪৩.৫১	৮৫২৮.২২	৪৬.০১	৮৪৮২.২১
৯।	মার্চ	১০৩৬.৫২	০.৩৬	৮০.৩৯	৫.৪৪	০.০০	৯.৪৪	০.০০	৫.৮৮	১.৩৮	৫.৭০	৫.৫১	১১৫০.৬৩	৭.০২	১১৪৩.৬১
ক্রমবর্ধমান		৮৬৫১.০৩	২.৭০	৭৩০.৩২	৭৩.৬৪	০.০০	৮৪.১২	০.০০	২৬.১২	৮.৫০	৫৩.৩২	৪৯.০২	৯৬৭৮.৮৫	৫৩.০৩	৯৬২৫.৮২
১০।	এপ্রিল	১১৬৯.০০	০.৫৩	৯৩.১০	৭.৪৭	০.০০	৬.৮০	০.০০	৩.৪৮	০.৭৯	০.৮১	৪.৬৪	১২৮৬.৬৩	৬.৪৯	১২৮০.১৪
ক্রমবর্ধমান		৯৮২০.০৪	৩.২৩	৮২৩.৪১	৮১.১২	০.০০	৯০.৯২	০.০০	২৯.৬০	৯.২৯	৫৪.১৩	৫৩.৬৬	১০৯৬৫.৪৭	৫৯.৫২	১০৯০৫.৯৫
১১।	মে	১১৬১.২৫	০.৩৩	৯২.১৫	৭.৮৩	০.০০	৪.৮৪	০.০০	২.৮৯	০.৯৬	১.২৩	৫.১৮	১২৭৬.৬৫	৬.৮১	১২৬৯.৮৪
ক্রমবর্ধমান		১০৯৮১.২৮	৩.৫৬	৯১৫.৫৬	৮৮.৯৫	০.০০	৯৫.৭৬	০.০০	৩২.৪৯	১০.২৫	৫৫.৩৬	৫৮.৮৪	১২২৪২.১২	৬৬.৩৩	১২১৭৫.৭৯
১২।	জুন	১২৫৫.৮৪	২.৫০	১০০.১৪	১২.৬০	০.০০	৬.৪৪	৮.৩২	৯.২১	১.৯০	৭.০৪	৪.৭১	১৪০৮.৭০	৮.৬২	১৪০০.০৮
মোট		১২২৩৭.১৩	৬.০৬	১০১৫.৭০	১০১.৫৫	০.০০	১০২.১৯	৮.৩২	৪১.৭০	১২.১৫	৬২.৪০	৬৩.৫৫	১৩৬৫০.৮২	৭৪.৯৫	১৩৫৭৫.৮৭

(সংখ্যাসমূহ কোটি টাকায়)

ক্রঃ নং	মাস	রপ্তানি শুল্ক			মূসক			সম্পূরক শুল্ক			সর্বমোট		
		গ্রোস রপ্তানি শুল্ক	রিফান্ড	নীট রপ্তানি শুল্ক (১৭-১৮)	গ্রোস মূসক	রিফান্ড	নীট মূসক (২০-২১)	গ্রোস সম্পূরক শুল্ক	রিফান্ড	নীট সম্পূরক শুল্ক (২৩-২৪)	গ্রোস শুল্ক (১৪+১৭+২০+২৩)	রিফান্ড (১৫+১৮+২১+২৪)	নীট শুল্ক (২৬-২৭)
(১)	(২)	(১৭)	(১৮)	(১৯)	(২০)	(২১)	(২২)	(২৩)	(২৪)	(২৫)	(২৬)	(২৭)	(২৮)
১।	জুলাই	৪.৪৫	০.০০	৪.৪৫	১৩৬৬.০৭	২.২৭	১৩৬৩.৮০	৪১৩.৬৭	০.০০	৪১৩.৬৭	২৯৮৩.৭৭	৯.৫৪	২৯৭৪.২৩
২।	আগষ্ট	৪.৬৫	০.০০	৪.৬৫	১০৮১.৪৭	২.৩৮	১০৭৯.০৯	২৯৫.৯৬	০.০০	২৯৫.৯৬	২৩৩০.৪৮	৮.৯২	২৩২১.৫৬
ক্রমবর্ধমান		৯.১০	০.০০	৯.১০	২৪৪৭.৫৪	৪.৬৫	২৪৪২.৮৯	৭০৯.৬২	০.০০	৭০৯.৬২	৫৩১৪.২৫	১৮.৪৬	৫২৯৫.৭৯
৩।	সেপ্টেম্বর	৩.১৭	০.০০	৩.১৭	১২৬৭.৪৪	০.৫১	১২৬৬.৯৩	৩৮৮.৪১	০.০০	৩৮৮.৪১	২৮২৪.২৬	১.৬৭	২৮২২.৫৯
ক্রমবর্ধমান		১২.২৭	০.০০	১২.২৭	৩৭১৪.৯৮	৫.১৬	৩৭০৯.৮২	১০৯৮.০৪	০.০০	১০৯৮.০৪	৮১৩৮.৫১	২০.১৩	৮১১৮.৩৮
৪।	অক্টোবর	৪.০২	০.০০	৪.০২	১১৫৮.৪৯	০.২৫	১১৫৮.২৪	৩৫৭.১৪	০.০০	৩৫৭.১৪	২৫৪৪.৩৬	১.১১	২৫৪৩.২৫
ক্রমবর্ধমান		১৬.২৯	০.০০	১৬.২৯	৪৮৭৩.৪৮	৫.৪১	৪৮৬৮.০৬	১৪৫৫.১৮	০.০০	১৪৫৫.১৮	১০৬৮২.৮৭	২১.২৪	১০৬৬১.৬৩
৫।	নভেম্বর	২.৩২	০.০০	২.৩২	১১৭৬.৩৩	১০.০০	১১৬৬.৩৩	৩৪৪.০৩	০.০০	৩৪৪.০৩	২৫০৫.৮৩	২২.৪৭	২৪৮৩.৩৬
ক্রমবর্ধমান		১৮.৬১	০.০০	১৮.৬১	৬০৪৯.৮০	১৫.৪১	৬০৩৪.৩৯	১৭৯৯.২০	০.০০	১৭৯৯.২০	১৩১৮৮.৭০	৪৩.৭১	১৩১৪৪.৯৯
৬।	ডিসেম্বর	৪.৩৩	০.০০	৪.৩৩	১১৯২.২৭	২.১১	১১৯০.১৬	২৮৮.২২	০.০০	২৮৮.২২	২৫৬৩.৪৮	৭.০১	২৫৫৬.৪৭
ক্রমবর্ধমান		২২.৯৪	০.০০	২২.৯৪	৭২৪২.০৭	১৭.৫২	৭২২৪.৫৫	২০৮৭.৪৩	০.০০	২০৮৭.৪৩	১৫৭৫২.১৮	৫০.৭২	১৫৭০১.৪৬
৭।	জানুয়ারী	৪.২৮	০.০০	৪.২৮	১২২১.১৬	৭.১৭	১২১৩.৯৯	৩১৮.৪৩	০.০০	৩১৮.৪৩	২৬২৮.৮৯	১৬.৭৪	২৬১২.১৫
ক্রমবর্ধমান		২৭.২২	০.০০	২৭.২২	৮৪৬৩.২৩	২৪.৬৯	৮৪৩৮.৫৪	২৪০৫.৮৬	০.০০	২৪০৫.৮৬	১৮৩৮১.০৮	৬৭.৪৬	১৮৩১৩.৬১
৮।	ফেব্রুয়ারী	২.৬২	০.০০	২.৬২	১২৫৫.৯৪	০.৭৯	১২৫৫.১৫	৩২৫.১২	০.০০	৩২৫.১২	২৬২৭.১৩	৪.০৩	২৬২৩.১০
ক্রমবর্ধমান		২৯.৮৪	০.০০	২৯.৮৪	৯৭১৯.১৭	২৫.৪৮	৯৬৯৩.৬৯	২৭৩০.৯৮	০.০০	২৭৩০.৯৮	২১০০৮.২১	৭১.৪৯	২০৯৩৬.৭২
৯।	মার্চ	২.০৮	০.০০	২.০৮	১২১০.১০	১.৩৩	১২০৮.৭৭	৩৪০.১৫	০.০০	৩৪০.১৫	২৭০২.৯৫	৮.৩৫	২৬৯৪.৬০
ক্রমবর্ধমান		৩১.৯২	০.০০	৩১.৯২	১০৯২৯.২৭	২৬.৮১	১০৯০২.৪৬	৩০৭১.১৩	০.০০	৩০৭১.১৩	২৩৭১১.১৬	৭৯.৮৪	২৩৬৩১.৩২
১০।	এপ্রিল	৩.৩৮	০.০০	৩.৩৮	১৩২৫.০৫	২.৩৬	১৩২২.৬৯	৪০৩.৪১	০.০০	৪০৩.৪১	৩০১৮.৪৭	৮.৮৫	৩০০৯.৬২
ক্রমবর্ধমান		৩৫.৩০	০.০০	৩৫.৩০	১২২৫৪.৩২	২৯.১৭	১২২২৫.১৫	৩৪৭৪.৫৪	০.০০	৩৪৭৪.৫৪	২৬৭২৯.৬৩	৮৮.৬৯	২৬৬৪০.৯৪
১১।	মে	২.৭৯	০.০০	২.৭৯	১৪২০.৭৪	২.০০	১৪১৮.৭৪	৪৩৮.১৩	০.০০	৪৩৮.১৩	৩১৩৮.৩১	৮.৮১	৩১২৯.৫০
ক্রমবর্ধমান		৩৮.০৯	০.০০	৩৮.০৯	১৩৬৭৫.০৭	৩১.১৭	১৩৬৪৩.৮৯	৩৯১২.৬৭	০.০০	৩৯১২.৬৭	২৯৮৬৭.৯৪	৯৭.৫০	২৯৭৭০.৪৪
১২।	জুন	৩.৮৯	০.০০	৩.৮৯	১৬৫০.০৬	২.৬৫	১৬৪৭.৪১	৪২৩.১০	০.০০	৪২৩.১০	৩৪৮৫.৭৫	১১.২৭	৩৪৭৪.৪৮
মোট		৪১.৯৮	০.০০	৪১.৯৮	১৫৩২৫.১৩	৩৩.৮২	১৫২৯১.৩০	৪৩৩৫.৭৭	০.০০	৪৩৩৫.৭৭	৩৩৩৫৩.৬৯	১০৮.৭৭	৩৩২৪৪.৯২

সারণী-৬৪

২০১৩-২০১৪ অর্থবছরে মাসভিত্তিক আমদানি পর্যায়ে সংগৃহীত কিন্তু আমদানি শুল্কের হিসাবে অন্তর্ভুক্ত নয় এমন শুল্ক করাদি/ফি ঃ

(সংখ্যাসমূহ কোটি টাকায়)

ক্রমিক নং	মাসের নাম	অগ্রিম আয়কর	অগ্রিম মূসক	পিএসআই	সিএন্ডএফ রাজস্ব		মোট (৩+৪+৫+৬+৭)
					সিএন্ডএফ ভ্যাট	সিএন্ডএফ অগ্রিম আয়কর	
(১)	(২)	(৩)	(৪)	(৫)	(৬)	(৭)	(৮)
০১।	কাস্টম হাউস, চট্টগ্রাম	২,৬১৭.৮৮	১,৯৯৫.৫১	০.০০	৭০.১৭	১৪২.১৬	৪,৮২৫.৭২
০২।	কাস্টম হাউস, ঢাকা	২২৬.১৩	২২৮.৩০	০.৭৭	১৩.৭৮	১১.৮৬	৪৮০.৮৪
০৩।	কাস্টম হাউস,আইসিডি	১০.৫৭	০.২৪	০.২০	০.১৩	০.১৮	১১.৩২
০৪।	কাস্টম হাউস, বেনাপোল	২৯০.৫৮	২৪৬.৩৬	১.৪১	৬.৪০	৫.৮৩	৫৫০.৫৮
০৫।	কাস্টম হাউস, মংলা	১৩২.৭৮	১২৮.৫২	০.১৩	৭.৯৭	৫.১৪	২৭৪.৫৪
০৬।	কাস্টম হাউস, পানগাঁ	১৭.৩৯	০.০০	০.১১	০.১৬	০.১৫	১৭.৮১
০৭।	কাস্টমস বন্ড কমিশনারেট, ঢাকা	৪০.৫৩	০.০০	০.০০	১.৭৮	১.১৬	৪৩.৪৭
০৮।	কাস্টমস বন্ড কমিশনারেট, চট্টগ্রাম	০.০০	০.০০	০.০০	০.০০	০.০০	০.০০
০৯।	শুল্ক, আবগারী ও মূসক কমিশনারেট, ঢাকা(দক্ষিণ)	০.০০	০.০০	০.০০	০.০০	০.০০	০.০০
১০।	শুল্ক, আবগারী ও মূসক কমিশনারেট, ঢাকা (উত্তর)	১৩.৩৭	৪.৬১	০.০০	০.১৩	০.০৬	১৮.১৭
১১।	শুল্ক, আবগারী ও মূসক কমিশনারেট, ঢাকা(পূর্ব)	০.০০	০.০০	০.০০	০.০০	০.০০	০.০০
১২।	শুল্ক, আবগারী ও মূসক কমিশনারেট, ঢাকা(পশ্চিম)	০.৪৭	২.৩৪	০.০০	০.০১	০.০১	২.৮৩
১৩।	শুল্ক, আবগারী ও মূসক কমিশনারেট, চট্টগ্রাম	১১.৮৪	৩.০৯	০.০০	০.৩৭	০.৪৯	১৫.৭৯
১৪।	শুল্ক, আবগারী ও মূসক কমিশনারেট, কুমিল্লা	০.০৫	০.০১	০.০০	০.০০	০.০০	০.০৬
১৫।	শুল্ক, আবগারী ও মূসক কমিশনারেট, রাজশাহী	৩৪.৫৫	৩৪.৯০	০.০২	১.৯২	১.২৬	৭২.৬৫
১৬।	শুল্ক, আবগারী ও মূসক কমিশনারেট, রংপুর	১৮.৩২	২৭.৮০	০.০৫	১.৯৩	১.৫৯	৪৯.৬৯
১৭।	শুল্ক, আবগারী ও মূসক কমিশনারেট, যশোর	২.৩৯	১.৭১	০.০০	০.৫৬	০.৩৭	৫.০৩
১৮।	শুল্ক, আবগারী ও মূসক কমিশনারেট, খুলনা	১১.৫৪	৩৭.৩৮	০.০৩	২.৩২	১.৬০	৫২.৮৭
১৯।	শুল্ক, আবগারী ও মূসক কমিশনারেট, সিলেট	৫০.৮৬	৪০.২৪	০.০০	০.৩০	০.১৫	৯১.৫৫
সর্বমোট		**৩,৪৭৯.২৫**	**২,৭৫১.০১**	**২.৭২**	**১০৭.৯৩**	**১৭২.০১**	**৬,৫১২.৯২**

বিঃ দ্রঃ ৩ নং কলামের অগ্রিম আয়কর খাতে ৭ নং কলামের সি এন্ড এফ অগ্রিম আয়কর অর্ন্তভুক্ত নাই।

সারণী-৬৫

২০১৩-২০১৪ অর্থবছরে কাস্টম হাউস/কমিশনারেটের মাসভিত্তিক আমদানিকৃত (শুল্কযুক্ত ও শুল্কমুক্ত) পণ্য মূল্য ও শতকরা হার ঃ

(রাজস্ব হিসাব কোটি টাকায়)

ক্রমিক নং	মাসের নাম	শুল্কযুক্ত পণ্য মূল্য								*শুল্কমুক্ত পণ্য মুল্য (আইন/ এসআরও/ আদেশ দ্বারা অব্যাহতি প্রাপ্ত)	মোট শুল্কমুক্ত আমদানিকৃত পণ্য মূল্যের শতকরা হার	সর্বমোট আমদানিকৃত পণ্য মূল্য (৮+১০)	সর্বমোট আমদানিকৃত পণ্য মূল্যের শতকরা হার
		**সাধারণ আমদানি	হোম কনজামশনের জন্য বন্ডে আমদানি	১০০% রপ্তানিমুখী প্রতিষ্ঠান কর্তৃক বন্ডে আমদানি	ইপিজেডে অবস্হিত প্রতিষ্ঠান কর্তৃক আমদানি	ডিপ্লোমেটিক বন্ডেডওয়্যার হাউস কর্তৃক আমদানি	অন্যান্য	মোট (৩+৪+৫+৬+৭)	মোট শুল্কযুক্ত আমদানিকৃত পণ্য মূল্যের শতকরা হার				
(১)	(২)	(৩)	(৪)	(৫)	(৬)	(৭)	(৮)	(৯)	(১০)	(১১)	(১২)	(১৩)	(১৪)
০১।	জুলাই	১৫,৫৫৩.৮১	৪,০৯৪.৯১	৩,২৪৮.৫৩	২,৪৭৭.৪৯	১.১৯	০.০০	**২৫,৩৭৫.৯৩**	৮.০৫%	৯,৩৮৮.৮৩	৭.১১%	৩৪,৭৬৪.৭৬	৭.৭৭%
০২।	আগষ্ট	১৩,৮৩২.৪৭	৩,৬৯০.৪৪	২,৮৬২.৫৬	৪,৮১৫.৩৬	১.১৬	০.০০	**২৫,২০১.৯৯**	৭.৯৯%	৮,৬৬৮.৯১	৬.৫৭%	৩৩,৮৭০.৯০	৭.৫৭%
০৩।	সেপ্টেম্বর	১৪,২২৫.০৭	৩,৪৬৭.৭৭	৩,৭৮০.১৪	৩,৬১৬.২৪	২.০৮	০.০০	**২৫,০৯১.৩০**	৭.৯৬%	১১,৯৫০.৭২	৯.০৫%	৩৭,০৪২.০২	৮.২৮%
০৪।	অক্টোবর	১১,৯৪৮.৫৬	৩,৭১৪.১৪	৩,৮৫২.৯২	২,৯৯৭.১৫	২.৩০	০.০০	**২২,৫১৫.০৭**	৭.১৪%	১০,৮৮১.২৭	৮.২৪%	৩৩,৩৯৬.৩৪	৭.৪৭%
০৫।	নভেম্বর	১০,৯৮৭.৩৫	৩,২৬৫.২৫	৩,৬২৯.৪৭	৩,৫৪৭.৬৩	১.১৮	০.০০	**২১,৪৩০.৮৮**	৬.৮০%	৯,৯৮৩.৮৭	৭.৫৬%	৩১,৪১৪.৭৫	৭.০২%
০৬।	ডিসেম্বর	১১,৮৬৩.০৮	৪,৪১৬.২৪	৩,৪৬৮.৮৯	৪,৫৯৭.৮৪	১.০৪	০.০০	**২৪,৩৪৭.০৯**	৭.৭২%	১২,১৮১.১৮	৯.২৩%	৩৬,৫২৮.২৭	৮.১৭%
০৭।	জানুয়ারী	১৪,৩৫৭.১৪	৪,০৭৮.৯৫	৩,৫৭৬.৬০	৭,৯৬৭.৭৬	১.২২	১.৩০	**২৯,৯৮২.৯৭**	৯.৫১%	১২,১৭২.৯১	৯.২২%	৪২,১৫৫.৮৮	৯.৪২%
০৮।	ফেব্রুয়ারী	১৩,১৬৬.২০	৫,৫৯৭.৮৩	৩,২৩৫.৫৪	৩,৩৭৩.৬৩	১.১৫	০.০০	**২৫,৩৭৪.৩৫**	৮.০৫%	১১,০৮৬.৫১	৮.৪০%	৩৬,৪৬০.৮৬	৮.১৫%
০৯।	মার্চ	১৮,৫৮২.৭০	৩,৯৮২.৬৪	৩,৬৯৩.২৪	২,২৬২.৫৫	১.২৪	০.০০	**২৮,৫২২.৩৭**	৯.০৫%	১৩,২৬৯.৭১	১০.০৫%	৪১,৭৯২.০৮	৯.৩৪%
১০।	এপ্রিল	১৫,০৬৫.৬১	৪,৭৫১.২৮	৭,৩৭২.৬৩	৪,৪৭৪.৫২	১.৬৩	০.০০	**৩১,৬৬৫.৬৭**	১০.০৪%	১১,০৮৫.৫২	৮.৪০%	৪২,৭৫১.১৯	৯.৫৬%
১১।	মে	১৪,৪৭৯.৭২	৪,২৮৭.৭৬	৬,৩০৯.৩৭	২,৫০১.৫৬	১.৮২	০.০০	**২৭,৫৮০.২৩**	৮.৭৫%	১১,৪০৩.৫০	৮.৬৪%	৩৮,৯৮৩.৭৩	৮.৭১%
১২।	জুন	১৩,৫৪০.৪৫	৫,০৭৯.৭৩	৬,৬৫১.০৭	২,৯৩৬.৮৮	১.১৭	০.০০	**২৮,২০৯.৩০**	৮.৯৫%	৯,৯৬০.৫৩	৭.৫৪%	৩৮,১৬৯.৮৩	৮.৫৩%
মোট		**১৬৭,৬০২.১৬**	**৫০,৪২৬.৯৪**	**৫১,৬৮০.৯৬**	**৪৫,৫৬৮.৬১**	**১৭.১৮**	**১.৩০**	**৩১৫,২৯৭.১৫**	**১০০.০০%**	**১৩২,০৩৩.৪৬**	**১০০.০০%**	**৪৪৭,৩৩০.৬১**	**১০০.০০%**

*শুল্ক মুক্ত আমদানিকৃত পণ্য বলতে যে সকল পণ্য বাংলাদেশ কাস্টমস্ ট্যারিফে (বিসিটি) শুন্যহার রয়েছে এবং যে সব পণ্য আইনের ধারা বলে বা এস আর ও আদেশ দ্বারা অব্যহতি প্রাপ্ত রয়েছে এমন পণ্য। শুল্কমুক্ত পণ্য ব্যতীত অন্যান্য সব পণ্যকে শুল্ক যুক্ত পণ্য হিসেবে গণ্য করা হয়েছে।

** যে সব পণ্য থেকে আমদানি পর্যায়ে আমদানি শুল্ক স্টেশনে শুল্ক করাদি সংগ্রহ করা হয়, সে সব আমদানিকে সাধারন আমদানি হিসেবে গন্য করা হয়েছে। শুল্ক আরোপযোগ্য কিন্তু আমদানি স্টেশনে শুল্ক করাদি আদায় করা হয় না (যেমন বন্ডে আমদানি) সে সব আমদানিকে সাধারন আমদানি ভুক্ত করা হয় নি।

সারণী-৬৬

২০১৩-২০১৪ অর্থবছরে কাস্টম হাউস/কমিশনারেটের মাসভিত্তিক আমদানিকৃত পণ্যের (শুল্কযুক্ত ও শুল্কমুক্ত) মূল্য

(সংখ্যা সমূহ কোটি টাকায়)

মাস	শুল্ক ভবন সমূহের নাম																	
	চট্টগ্রাম			ঢাকা			আইসিডি			বেনাপোল			মংলা			পানগাঁও		
	শুল্ক যুক্ত	শুল্ক মুক্ত	মোট	শুল্ক যুক্ত	শুল্ক মুক্ত	মোট	শুল্ক যুক্ত	শুল্ক মুক্ত	মোট	শুল্ক যুক্ত	শুল্ক মুক্ত	মোট	শুল্ক যুক্ত	শুল্ক মুক্ত	মোট	শুল্ক যুক্ত	শুল্ক মুক্ত	মোট
	(১)	(২)	(৩)	(৪)	(৫)	(৬)	(৭)	(৮)	(৯)	(১০)	(১১)	(১২)	(১৩)	(১৪)	(১৫)	(১৬)	(১৭)	(১৮)
জুলাই'১৩	২১৬০০.৭৪	১৫৯৯.৯৯	২৩২০০.৭৩	১৪৩৫.৮১	৩২৪.৭০	১৭৬০.৫১	০.০০	০.০০	০.০০	১০৮৪.৮৯	২৯৪.২৫	১৩৭৯.১৪	৪৩৬.১৯	৭১৮.৩০	১১৫৪.৪৯	১৮.৯২	০.০০	১৮.৯২
আগষ্ট	২২৩৬৬.২৩	১৩২৫.৬৬	২৩৬৯১.৮৯	১০৬৩.৪২	৩৬৬.৭৮	১৪৩০.২০	০.০০	০.০০	০.০০	৭১৩.৪৯	৩১০.২২	১০২৩.৭১	৪০০.১৬	৪৩৫.৭১	৮৩৫.৮৭	১৩.৪৪	০.০০	১৩.৪৪
ক্রমবর্ধমান	**৪৩৯৬৬.৯৭**	**২৯২৫.৬৫**	**৪৬৮৯২.৬২**	**২৪৯৯.২৩**	**৬৯১.৪৮**	**৩১৯০.৭১**	**০.০০**	**০.০০**	**০.০০**	**১৭৯৮.৩৮**	**৬০৪.৪৭**	**২৪০২.৮৫**	**৮৩৬.৩৫**	**১১৫৪.০১**	**১৯৯০.৩৬**	**৩২.৩৬**	**০.০০**	**৩২.৩৬**
সেপ্টেম্বর	২১১২৯.৬৭	১৯১৫.৮৪	২৩০৪৫.৫১	১৪৬৮.৯৬	৫৩৫.২৬	২০০৪.২২	০.০০	০.০০	০.০০	১০০৫.৯২	৩৬২.৮৯	১৩৬৮.৮১	৩২৬.৫৬	৯৬৬.৭৯	১২৯৩.৩৫	৬৩.৯১	০.০০	৬৩.৯১
ক্রমবর্ধমান	**৬৫০৯৬.৬৪**	**৪৮৪১.৪৯**	**৬৯৯৩৮.১৩**	**৩৯৬৮.১৯**	**১২২৬.৭৪**	**৫১৯৪.৯৩**	**০.০০**	**০.০০**	**০.০০**	**২৮০৪.৩০**	**৯৬৭.৩৬**	**৩৭৭১.৬৬**	**১১৬২.৯১**	**২১২০.৮০**	**৩২৮৩.৭১**	**৯৬.২৭**	**০.০০**	**৯৬.২৭**
অক্টোবর	১৯১৩১.০৮	১৮১৬.৮২	২০৯৪৭.৯০	১৪৭২.০৬	২৮৫.৯১	১৭৫৭.৯৭	০.০০	০.০০	০.০০	৯০৯.২৩	১৭৮.২১	১০৮৭.৪৪	৪২১.৮২	৮৮৯.০৬	১৩১০.৮৮	১৩.৩৩	০.০০	১৩.৩৩
ক্রমবর্ধমান	**৮৪২২৭.৭২**	**৬৬৫৮.৩১**	**৯০৮৮৬.০৩**	**৫৪৪০.২৫**	**১৫১২.৬৫**	**৬৯৫২.৯০**	**০.০০**	**০.০০**	**০.০০**	**৩৭১৩.৫৩**	**১১৪৫.৫৭**	**৪৮৫৯.১০**	**১৫৮৪.৭৩**	**৩০০৯.৮৬**	**৪৫৯৪.৫৯**	**১০৯.৬০**	**০.০০**	**১০৯.৬০**
নভেম্বর	১৮১৬৮.৪০	১৮৬৯.৬৭	২০০৩৮.০৭	১৫৫১.৮৬	২৯৬.৮৮	১৮৪৮.৭৪	০.০০	০.০০	০.০০	৯১১.৭৯	২৩৮.৫৯	১১৫০.৩৮	২৪৬.০৩	২৬৬.৯৮	৫১৩.০১	১২.০৯	০.০০	১২.০৯
ক্রমবর্ধমান	**১০২৩৯৬.১২**	**৮৫২৭.৯৮**	**১১০৯২৪.১০**	**৬৯৯২.১১**	**১৮০৯.৫৩**	**৮৮০১.৬৪**	**০.০০**	**০.০০**	**০.০০**	**৪৬২৫.৩২**	**১৩৮৪.১৬**	**৬০০৯.৪৮**	**১৮৩০.৭৬**	**৩২৭৬.৮৪**	**৫১০৭.৬০**	**১২১.৬৯**	**০.০০**	**১২১.৬৯**
ডিসেম্বর	২০৯২৫.৬৯	১৯৭২.৬৬	২২৮৯৮.৩৫	১৩৪৬.০৮	৩৭৯.৫১	১৭২৫.৫৯	০.০০	০.০০	০.০০	৮২৮.২৫	৪৩৬.৭২	১২৬৪.৯৭	৩১১.৮৫	৮০৪.৭৯	১১১৬.৬৪	১০.৮৬	০.০০	১০.৮৬
ক্রমবর্ধমান	**১২৩৩২১.৮১**	**১০৫০০.৬৪**	**১৩৩৮২২.৪৫**	**৮৩৩৮.১৯**	**২১৮৯.০৪**	**১০৫২৭.২৩**	**০.০০**	**০.০০**	**০.০০**	**৫৪৫৩.৫৭**	**১৮২০.৮৮**	**৭২৭৪.৪৫**	**২১৪২.৬১**	**৪০৮১.৬৩**	**৬২২৪.২৪**	**১৩২.৫৫**	**০.০০**	**১৩২.৫৫**
জানুয়ারী'১৪	২৫৯৯৪.৭৫	২০০৫.৭৩	২৮০০০.৪৮	১৫৬০.৯৮	৩৪৭.৯৪	১৯০৮.৯২	০.০০	০.০০	০.০০	৯৭৯.৪৬	৪২৩.৪৩	১৪০২.৮৯	২৪০.৬৪	৭২০.৯১	৯৬১.৫৫	১৫.৬২	০.০০	১৫.৬২
ক্রমবর্ধমান	**১৪৯৩১৬.৫৬**	**১২৫০৬.৩৭**	**১৬১৮২২.৯৩**	**৯৮৯৯.১৭**	**২৫৩৬.৯৮**	**১২৪৩৬.১৫**	**০.০০**	**০.০০**	**০.০০**	**৬৪৩৩.০৩**	**২২৪৪.৩১**	**৮৬৭৭.৩৪**	**২৩৮৩.২৫**	**৪৮০২.৫৪**	**৭১৮৫.৭৯**	**১৪৮.১৭**	**০.০০**	**১৪৮.১৭**
ফেব্রুয়ারী	২১৩০৫.৭১	১৫৩৩.৩৫	২২৮৩৯.০৬	৯৭৮.৮৫	১৪৯২.৭১	২৪৭১.৫৬	০.০০	০.০০	০.০০	৯৮৯.২৭	২৯৬.০৬	১২৮৫.৩৩	৭১৪.১৬	৬২৬.৭০	১৩৪০.৮৬	১০.৮৩	০.০০	১০.৮৩
ক্রমবর্ধমান	**১৭০৬২২.২৭**	**১৪০৩৯.৭২**	**১৮৪৬৬১.৯৯**	**১০৮৭৮.০২**	**৪০২৯.৬৯**	**১৪৯০৭.৭১**	**০.০০**	**০.০০**	**০.০০**	**৭৪২২.৩০**	**২৫৪০.৩৭**	**৯৯৬২.৬৭**	**৩০৯৭.৪১**	**৫৪২৯.২৪**	**৮৫২৬.৬৫**	**১৫৯.০০**	**০.০০**	**১৫৯.০০**
মার্চ	২৩২৩৭.৮৮	১৫৯৯.৫৫	২৪৮৩৭.৪৩	১৫১৩.৬৩	১৮১০.৭১	৩৩২৪.৩৪	০.০০	০.০০	০.০০	১১৬৪.৭৯	৩৪৬.২০	১৫১০.৯৯	১২৬২.৮১	৭৬৮.০৬	২০৩০.৮৭	১১.১৪	০.০০	১১.১৪
ক্রমবর্ধমান	**১৯৩৮৬০.১৫**	**১৫৬৩৯.২৭**	**২০৯৪৯৯.৪২**	**১২৩৯১.৬৫**	**৫৮৪০.৪০**	**১৮২৩২.০৫**	**০.০০**	**০.০০**	**০.০০**	**৮৫৮৭.০৯**	**২৮৮৬.৫৭**	**১১৪৭৩.৬৬**	**৪৩৬০.২২**	**৬১৯৭.৩০**	**১০৫৫৭.৫২**	**১৭০.১৪**	**০.০০**	**১৭০.১৪**
এপ্রিল	২৬২৫৫.৯৫	১৫২৭.০৩	২৭৭৮২.৯৮	১৫৮০.৬৩	৩৮১.৫৩	১৯৬২.১৬	০.০০	০.০০	০.০০	১১৯২.৫৬	২৬০.৯৩	১৪৫৩.৪৯	১৪৯০.৪৮	৩৮৮.৯২	১৮৭৯.৪০	১৬.৯০	০.০০	১৬.৯০
ক্রমবর্ধমান	**২২০১১৬.১০**	**১৭১৬৬.৩০**	**২৩৭২৮২.৪০**	**১৩৯৭২.২৮**	**৬২২১.৯৩**	**২০১৯৪.২১**	**০.০০**	**০.০০**	**০.০০**	**৯৭৭৯.৬৫**	**৩১৪৭.৫০**	**১২৯২৭.১৫**	**৫৮৫০.৭০**	**৬৫৮৬.২২**	**১২৪৩৬.৯২**	**১৮৭.০৪**	**০.০০**	**১৮৭.০৪**
মে	২৩৪২৪.০৯	১৬৮৮.৩৮	২৫১১২.৪৭	১৪২৮.৬২	৬৭৬.৩৬	২১০৪.৯৮	০.০০	০.০০	০.০০	৭৩৪.৭৯	২৪০.৭৯	৯৭৫.৫৮	১২০৬.৪২	৩৭৮.৮৩	১৫৮৫.২৫	২৩.৪১	০.০০	২৩.৪১
ক্রমবর্ধমান	**২৪৩৫৪০.১৯**	**১৮৮৫৪.৬৮**	**২৬২৩৯৪.৮৭**	**১৫৪০০.৯০**	**৬৮৯৮.২৯**	**২২২৯৯.১৯**	**০.০০**	**০.০০**	**০.০০**	**১০৫১৪.৪৪**	**৩৩৮৮.২৯**	**১৩৯০২.৭৩**	**৭০৫৭.১২**	**৬৯৬৫.০৫**	**১৪০২২.১৭**	**২১০.৪৫**	**০.০০**	**২১০.৪৫**
জুন'১৪	২৩৩৭০.৩৭	১৯৩৪.০৬	২৫৩০৪.৪৩	১৩৬৭.৩৫	৪২০.৯৪	১৭৮৮.২৯	০.০০	০.০০	০.০০	৯৫৪.৮৫	২১৬.৬১	১১৭১.৪৬	১৬১৭.৬২	২৫৫.৮৪	১৮৭৩.৪৬	১৭.৭৯	০.০০	১৭.৭৯
ক্রমবর্ধমান	**২৬৬৯১০.৫৬**	**২০৭৮৮.৭৪**	**২৮৭৬৯৯.৩০**	**১৬৭৬৮.২৫**	**৭৩১৯.২৩**	**২৪০৮৭.৪৮**	**০.০০**	**০.০০**	**০.০০**	**১১৪৬৯.২৯**	**৩৬০৪.৯০**	**১৫০৭৪.১৯**	**৮৬৭৪.৭৪**	**৭২২০.৮৯**	**১৫৮৯৫.৬৩**	**২২৮.২৪**	**০.০০**	**২২৮.২৪**

বিঃ দ্রঃ শুল্ক মুক্ত আমদানিকৃত পণ্য বলতে যে সকল পণ্য বাংলাদেশ কাস্টমস্ ট্যারিফে (বিসিটি) শুন্যহার রয়েছে এবং যে সব পণ্য আইনের ধারা বলে বা এস আর ও আদেশ দ্বারা অব্যহতি প্রাপ্ত রয়েছে এমন পণ্য। শুল্কমুক্ত পণ্য ব্যতীত সাধারন শুল্কহারে আমদানিকৃত এবং সকল প্রকার বন্ডের সুবিধায় বন্ডের তথ্য অন্তর্ভুক্ত রয়েছে (যা সারণী ৬৫ তে উল্লেখ করা হয়েছে)।

(সংখ্যা সমূহ কে

মাস	বন্ড কমিশনারেট সমূহ						শুল্ক, আবগারী ও মূসক কমিশারেট সমূহ													
	ঢাকা			চট্টগ্রাম			রাজশাহী			কুমিল্লা			চট্টগ্রাম			ঢাকা, দক্ষিণ			ঢাকা, উত্তর	
	শুল্ক যুক্ত	শুল্ক মুক্ত	মোট	শুল্ক যুক্ত	শুল্ক মুক্ত	মোট	শুল্ক যুক্ত	শুল্ক মুক্ত	মোট	শুল্ক যুক্ত	শুল্ক মুক্ত	মোট	শুল্ক যুক্ত	শুল্ক মুক্ত	মোট	শুল্ক যুক্ত	শুল্ক মুক্ত	মোট	শুল্ক যুক্ত	শুল্ক মুক্ত
(১৯)	(২০)	(২১)	(২২)	(২৩)	(২৪)	(২৫)	(২৬)	(২৭)	(২৯)	(৩০)	(৩১)	(৩২)	(৩৩)	(৩৪)	(৩৫)	(৩৬)	(৩৭)	(৩৮)	(৩৯)	(৪০)
জুলাই'১৩	৪১৪.৮২	৫৯২৩.৭৭	৬৩৩৮.৫৯	০.০০	০.০০	০.০০	২২১.৮৪	৪৮.৩৫	২৭০.১৯	০.০০	০.০০	০.০০	১৮.২৪	১৬.১৭	৩৪.৪১	০.০০	০.০০	০.০০	০.২০	০.০০
আগষ্ট	৩৩৯.৬২	৫৭৮৬.৩১	৬১২৫.৯৩	০.০০	০.০০	০.০০	১৭৭.৮২	৩৭.১১	২১৪.৯৩	০.১০	০.০০	০.১০	১৫.৫৫	১৬.৩৯	৩১.৯৪	০.০০	০.০০	০.০০	০.০৫	০.০০
ক্রমবর্ধমান	**৭৫৪.৪৪**	**১১৭১০.০৮**	**১২৪৬৪.৫২**	**০.০০**	**০.০০**	**০.০০**	**৩৯৯.৬৬**	**৮৫.৪৬**	**৪৮৫.১২**	**০.০০**	**০.০০**	**০.১০**	**৩৩.৭৯**	**৩২.৫৬**	**৬৬.৩৫**	**০.০০**	**০.০০**	**০.০০**	**০.২৫**	**০.০০**
সেপ্টেম্বর	৬৯৬.৯২	৭৬৩২.৯০	৮৩২৯.৮২	০.০০	০.০০	০.০০	২০৩.৭৮	৬৭.২২	২৭১.০০	০.০৬	০.০০	০.০৬	১৮.২৪	২১.৫৭	৩৯.৮১	০.০০	০.০০	০.০০	০.০৭	০.০০
ক্রমবর্ধমান	**১৪৫১.৩৬**	**১৯৩৪২.৯৮**	**২০৭৯৪.৩৪**	**০.০০**	**০.০০**	**০.০০**	**৬০৩.৪৪**	**১৫২.৬৮**	**৭৫৬.১২**	**০.০৬**	**০.০০**	**০.১৬**	**৫২.০৩**	**৫৪.১৩**	**১০৬.১৬**	**০.০০**	**০.০০**	**০.০০**	**০.৩২**	**০.০০**
অক্টোবর	৩০৬.১২	৭২২৭.৩৯	৭৫৩৩.৫১	০.০০	০.০০	০.০০	১১১.৫৯	৭৮.৭৯	১৯০.৩৮	০.০০	০.০০	০.০০	১৫.২১	২৯.৩৬	৪৪.৫৭	০.০০	০.০০	০.০০	০.৪৬	০.০০
ক্রমবর্ধমান	**১৭৫৭.৪৮**	**২৬৫৭০.৩৭**	**২৮৩২৭.৮৫**	**০.০০**	**০.০০**	**০.০০**	**৭১৫.০৩**	**২৩১.৪৭**	**৯৪৬.৫০**	**০.০৬**	**০.০০**	**০.১৬**	**৬৭.২৪**	**৮৩.৪৯**	**১৫০.৭৩**	**০.০০**	**০.০০**	**০.০০**	**০.৭৮**	**০.০০**
নভেম্বর	১৫৩.২১	৬৭৯০.২৯	৬৯৪৩.৫০	০.০০	০.০০	০.০০	১২৪.৪০	৯১.৭১	২১৬.১১	০.০৬	০.০০	০.০৬	২০.৭২	২৫.৩৬	৪৬.০৮	০.০০	০.০০	০.০০	২১.৯৩	০.০০
ক্রমবর্ধমান	**১৯১০.৬৯**	**৩৩৩৬০.৬৬**	**৩৫২৭১.৩৫**	**০.০০**	**০.০০**	**০.০০**	**৮৩৯.৪৩**	**৩২৩.১৮**	**১১৬২.৬১**	**০.১২**	**০.০০**	**০.২২**	**৮৭.৯৬**	**১০৮.৮৫**	**১৯৬.৮১**	**০.০০**	**০.০০**	**০.০০**	**২২.৭১**	**০.০০**
ডিসেম্বর	৫৫০.০৭	৮০৯৬.৩১	৮৬৪৬.৩৮	০.০০	০.০০	০.০০	১৩৭.৪৪	৬১.৮৩	১৯৯.২৭	০.০০	০.০০	০.০০	১৮.৫৫	২৩.৯৩	৪২.৪৮	০.০০	০.০০	০.০০	৪৯.৯০	০.০০
ক্রমবর্ধমান	**২৪৬০.৭৬**	**৪১৪৫৬.৯৭**	**৪৩৯১৭.৭৩**	**০.০০**	**০.০০**	**০.০০**	**৯৭৬.৮৭**	**৩৮৫.০১**	**১৩৬১.৮৮**	**০.১২**	**০.০০**	**০.২২**	**১০৬.৫১**	**১৩২.৭৮**	**২৩৯.২৯**	**০.০০**	**০.০০**	**০.০০**	**৭২.৬১**	**০.০০**
জানুয়ারী'১৪	৭২৭.৮৪	৮১৮০.৫৯	৮৯০৮.৪৩	০.০০	০.০০	০.০০	১৮৫.৬২	১৪.৩৮	২০০.০০	০.০৫	০.০০	০.০৫	২৬.১৬	১৭.৪৩	৪৩.৫৯	০.০০	০.০০	০.০০	৪৩.২০	০.০০
ক্রমবর্ধমান	**৩১৮৮.৬০**	**৪৯৬৩৭.৫৬**	**৫২৮২৬.১৬**	**০.০০**	**০.০০**	**০.০০**	**১১৬২.৪৯**	**৩৯৯.৩৯**	**১৫৬১.৮৮**	**০.১৭**	**০.০০**	**০.২৭**	**১৩২.৬৭**	**১৫০.২১**	**২৮২.৮৮**	**০.০০**	**০.০০**	**০.০০**	**১১৫.৮১**	**০.০০**
ফেব্রুয়ারী	৮১৯.১২	৬৫৬৯.৫১	৭৩৮৮.৬৩	০.০০	০.০০	০.০০	২৬০.৮৩	১৯.৭৮	২৮০.৬১	০.১৯	০.০০	০.১৯	৩০.৪৯	২৩.০৩	৫৩.৫২	০.০০	০.০০	০.০০	৪৭.৪৫	০.০০
ক্রমবর্ধমান	**৪০০৭.৭২**	**৫৬২০৭.০৭**	**৬০২১৪.৭৯**	**০.০০**	**০.০০**	**০.০০**	**১৪২৩.৩২**	**৪১৯.১৭**	**১৮৪২.৪৯**	**০.৩৬**	**০.০০**	**০.৪৬**	**১৬৩.১৬**	**১৭৩.২৪**	**৩৩৬.৪০**	**০.০০**	**০.০০**	**০.০০**	**১৬৩.২৬**	**০.০০**
মার্চ	৬৮২.১২	৮০৮৪.২৮	৮৭৬৬.৪০	০.০০	০.০০	০.০০	৩২৮.৬৭	২২.৫৫	৩৫১.২২	০.০৫	০.০০	০.০৫	৩০.৮৯	২৫.০৮	৫৫.৯৭	০.০০	০.০০	০.০০	৪৭.৯৪	০.০০
ক্রমবর্ধমান	**৪৬৮৯.৮৪**	**৬৪২৯১.৩৫**	**৬৮৯৮১.১৯**	**০.০০**	**০.০০**	**০.০০**	**১৭৫১.৯৯**	**৪৪১.৭২**	**২১৯৩.৭১**	**০.৪১**	**০.০০**	**০.৫১**	**১৯৪.০৫**	**১৯৮.৩২**	**৩৯২.৩৭**	**০.০০**	**০.০০**	**০.০০**	**২১১.২০**	**০.০০**
এপ্রিল	৫৪৮.১৩	৭৯১৫.৬৮	৮৪৬৩.৮১	০.০০	০.০০	০.০০	২৬৭.৯৯	২৯.৬২	২৯৭.৬১	০.০২	০.০০	০.০২	২৩.৩৯	২০.৮৩	৪৪.২২	০.০০	০.০০	০.০০	৪৮.০৮	০.০০
ক্রমবর্ধমান	**৫২৩৭.৯৭**	**৭২২০৭.০৩**	**৭৭৪৪৫.০০**	**০.০০**	**০.০০**	**০.০০**	**২০১৯.৯৮**	**৪৭১.৩৪**	**২৪৯১.৩২**	**০.৪৩**	**০.০০**	**০.৫৩**	**২১৭.৪৪**	**২১৯.১৫**	**৪৩৬.৫৯**	**০.০০**	**০.০০**	**০.০০**	**২৫৯.২৮**	**০.০০**
মে	৩১৫.৭৩	৮০৫৭.৮৩	৮৩৭৩.৫৬	০.০০	০.০০	০.০০	২২১.৬২	৩২.২০	২৫৩.৮২	০.৩৮	০.০০	০.৩৮	৩১.১৯	২.৫৯	৩৩.৭৮	০.০০	০.০০	০.০০	৭.৭৩	০.০০
ক্রমবর্ধমান	**৫৫৫৩.৭০**	**৮০২৬৪.৮৬**	**৮৫৮১৮.৫৬**	**০.০০**	**০.০০**	**০.০০**	**২২৪১.৬০**	**৫০৩.৫৪**	**২৭৪৫.১৪**	**০.৮১**	**০.০০**	**০.৯১**	**২৪৮.৬৩**	**২২১.৭৪**	**৪৭০.৩৭**	**০.০০**	**০.০০**	**০.০০**	**২৬৭.০১**	**০.০০**
জুন'১৪	৫২৫.৫২	৬৬৭৫.২৪	৭২০০.৭৬	০.০০	০.০০	০.০০	১৯৪.৬০	৩১.৮৬	২২৬.৪৬	০.১১	০.০০	০.১১	২২.৫০	২২.৭৬	৪৫.২৬	০.০০	০.০০	০.০০	০.১৪	০.০০
ক্রমবর্ধমান	**৬০৭৯.২২**	**৮৬৯৪০.১০**	**৯৩০১৯.৩২**	**০.০০**	**০.০০**	**০.০০**	**২৪৩৬.২০**	**৫৩৫.৪০**	**২৯৭১.৬০**	**০.৯২**	**০.০০**	**১.০২**	**২৭১.১৩**	**২৪৪.৫০**	**৫১৫.৬৩**	**০.০০**	**০.০০**	**০.০০**	**২৬৭.১৫**	**০.০০**

বিঃ দ্রঃ শুল্ক মুক্ত আমদানিকৃত পণ্য বলতে যে সকল পণ্য বাংলাদেশ কাস্টমস্ ট্যারিফে (বিসিটি) শুন্যহার রয়েছে এবং যে সব পণ্য আইনের ধারা বলে বা এস আর ও আদেশ দ্বারা অব্যহতি প্রাপ্ত রয়েছে এমন পণ্য। শুল্কমুক্ত পণ্য ব্যতীত সাধারন শুল্কহারে আমদানিকৃত
প্রকার বন্ডের সুবিধায় বন্ডের তথ্য অন্তর্ভুক্ত রয়েছে (যা সারণী ৬৫ তে উল্লেখ করা হয়েছে)।

কাটি টাকায়)

মোট
(৪১)
০.২০
০.০৫
০.২৫
০.০৭
০.৩২
০.৪৬
০.৭৮
২১.৯৩
২২.৭১
৪৯.৯০
৭২.৬১
৪৩.২০
১১৫.৮১
৪৭.৪৫
১৬৩.২৬
৪৭.৯৪
২১১.২০
৪৮.০৮
২৫৯.২৮
৭.৭৩
২৬৭.০১
০.১৪
২৬৭.১৫

এবং সকল

(সংখ্যা সমূহ কোটি টাকায়)

মাস	শুল্ক, আবগারী ও মূসক কমিশারেট সমূহ																		সর্বমোট		
	ঢাকা পুর্ব			ঢাকা, পশ্চিম			খুলনা			যশোর			সিলেট			রংপুর					
	শুল্ক যুক্ত	শুল্ক মুক্ত	মোট	শুল্ক যুক্ত	শুল্ক মুক্ত	মোট	শুল্ক যুক্ত	শুল্ক মুক্ত	মোট	শুল্ক যুক্ত	শুল্ক মুক্ত	মোট	শুল্ক যুক্ত	শুল্ক মুক্ত	মোট	শুল্ক যুক্ত	শুল্ক মুক্ত	মোট	শুল্ক যুক্ত	শুল্ক মুক্ত	মোট
(৪২)	(৪৩)	(৪৪)	(৪৫)	(৪৬)	(৪৭)	(৪৮)	(৪৯)	(৫০)	(৫১)	(৫২)	(৫৩)	(৫৪)	(৫৫)	(৫৬)	(৫৭)	(৫৮)	(৫৯)	(৬০)	(৬১)	(৬১)	(৬২)
জুলাই'১৩	০.০০	০.০০	০.০০	০.৪০	০.০০	০.৪০	৮০.৭৬	২২৩.৫২	৩০৪.২৮	০.০০	০.০০	০.০০	৫২.৮৩	০.০৬	৫২.৮৯	১০.২৯	২৩৯.৭২	২৫০.০১	২৫৩৭৫.৯৩	৯৩৮৮.৮৩	৩৪৭৬৪.৭৬
আগষ্ট	০.০০	০.০০	০.০০	০.৩৮	০.০০	০.৩৮	৩৫.৪২	১৯২.৬৫	২২৮.০৭	০.০০	০.০০	০.০০	৫১.৪৮	০.০৫	৫১.৫৩	২৪.৮৩	১৯৮.০৩	২২২.৮৬	২৫২০১.৯৯	৮৬৬৮.৯১	৩৩৮৭০.৯০
ক্রমবর্ধমান	**০.০০**	**০.০০**	**০.০০**	**০.৭৮**	**০.০০**	**০.৭৮**	**১১৬.১৮**	**৪১৬.১৭**	**৫৩২.৩৫**	**০.০০**	**০.০০**	**০.০০**	**১০৪.৩১**	**০.১১**	**১০৪.৪২**	**৩৫.১২**	**৪৩৭.৭৫**	**৪৭২.৮৭**	**৫০৫৭৭.৯২**	**১৮০৫৭.৭৪**	**৬৮৬৩৫.৬৬**
সেপ্টেম্বর	০.০০	০.০০	০.০০	০.৫১	০.০০	০.৫১	৮২.৬৩	২০৯.৩২	২৯১.৯৫	০.০০	০.০০	০.০০	৭২.৪৮	০.০০	৭২.৪৮	২১.৫৯	২৩৮.৯৩	২৬০.৫২	২৫০৯১.৩০	১১৯৫০.৭২	৩৭০৪২.০২
ক্রমবর্ধমান	**০.০০**	**০.০০**	**০.০০**	**১.২৯**	**০.০০**	**১.২৯**	**১৯৮.৮১**	**৬২৫.৪৯**	**৮২৪.৩০**	**০.০০**	**০.০০**	**০.০০**	**১৭৬.৭৯**	**০.১১**	**১৭৬.৯০**	**৫৬.৭১**	**৬৭৬.৬৮**	**৭৩৩.৩৯**	**৭৫৬৬৯.২২**	**৩০০০৮.৪৬**	**১০৫৬৭৭.৬৮**
অক্টোবর	০.০০	০.০০	০.০০	০.৪৮	০.০০	০.৪৮	৪৭.৪৭	২২৩.৩২	২৭০.৭৯	০.০০	০.০০	০.০০	৮০.১৩	০.০০	৮০.১৩	৬.০৯	১৫২.৪১	১৫৮.৫০	২২৫১৫.০৭	১০৮৮১.২৭	৩৩৩৯৬.৩৪
ক্রমবর্ধমান	**০.০০**	**০.০০**	**০.০০**	**১.৭৭**	**০.০০**	**১.৭৭**	**২৪৬.২৮**	**৮৪৮.৮১**	**১০৯৫.০৯**	**০.০০**	**০.০০**	**০.০০**	**২৫৬.৯২**	**০.১১**	**২৫৭.০৩**	**৬২.৮০**	**৮২৯.০৯**	**৮৯১.৮৯**	**৯৮১৮৪.২৯**	**৪০৮৮৯.৭৩**	**১৩৯০৭৪.০২**
নভেম্বর	০.০০	০.০০	০.০০	০.৬৯	০.০০	০.৬৯	৬৩.৪৮	২৪১.৭৬	৩০৫.২৪	০.০০	০.০০	০.০০	১৩৮.৭৬	০.০০	১৩৮.৭৬	১৭.৪৬	১৬২.৬৩	১৮০.০৯	২১৪৩০.৮৮	৯৯৮৩.৮৭	৩১৪১৪.৭৫
ক্রমবর্ধমান	**০.০০**	**০.০০**	**০.০০**	**২.৪৬**	**০.০০**	**২.৪৬**	**৩০৯.৭৬**	**১০৯০.৫৭**	**১৪০০.৩৩**	**০.০০**	**০.০০**	**০.০০**	**৩৯৫.৬৮**	**০.১১**	**৩৯৫.৭৯**	**৮০.২৬**	**৯৯১.৭২**	**১০৭১.৯৮**	**১১৯৬১৫.১৭**	**৫০৮৭৩.৬০**	**১৭০৪৮৮.৭৭**
ডিসেম্বর	০.০০	০.০০	০.০০	০.৩১	০.০০	০.৩১	৪৩.৪০	২১৬.০৯	২৫৯.৪৯	০.০০	০.০০	০.০০	১০৯.৯৯	৪.১৬	১১৪.১৫	১৪.৭০	১৮৫.১৮	১৯৯.৮৮	২৪৩৪৭.০৯	১২১৮১.১৮	৩৬৫২৮.২৭
ক্রমবর্ধমান	**০.০০**	**০.০০**	**০.০০**	**২.৭৭**	**০.০০**	**২.৭৭**	**৩৫৩.১৬**	**১৩০৬.৬৬**	**১৬৫৯.৮২**	**০.০০**	**০.০০**	**০.০০**	**৫০৫.৬৭**	**৪.২৭**	**৫০৯.৯৪**	**৯৪.৯৬**	**১১৭৬.৯০**	**১২৭১.৮৬**	**১৪৩৯৬২.২৬**	**৬৩০৫৪.৭৮**	**২০৭০১৭.০৪**
জানুয়ারী'১৪	০.০০	০.০০	০.০০	১.৬৭	০.০০	১.৬৭	৪৮.৯১	২৭৪.৬১	৩২৩.৫২	০.০০	০.০০	০.০০	১৪১.৮১	৪.২১	১৪৬.০২	১৬.২৬	১৮৩.৬৮	১৯৯.৯৪	২৯৯৮২.৯৭	১২১৭২.৯১	৪২১৫৫.৮৮
ক্রমবর্ধমান	**০.০০**	**০.০০**	**০.০০**	**৪.৪৪**	**০.০০**	**৪.৪৪**	**৪০২.০৭**	**১৫৮১.২৭**	**১৯৮৩.৩৪**	**০.০০**	**০.০০**	**০.০০**	**৬৪৭.৪৮**	**৮.৪৮**	**৬৫৫.৯৬**	**১১১.২২**	**১৩৬০.৫৮**	**১৪৭১.৮০**	**১৭৩৯৪৫.২৩**	**৭৫২২৭.৬৯**	**২৪৯১৭২.৯২**
ফেব্রুয়ারী	০.০০	০.০০	০.০০	০.৯৯	০.০০	০.৯৯	৮২.৯১	৩৮৮.৯৫	৪৭১.৮৬	০.০০	০.০০	০.০০	১২২.২৬	০.২০	১২২.৪৬	১১.২৯	১৩৬.২২	১৪৭.৫১	২৫৩৭৪.৩৫	১১০৮৬.৫১	৩৬৪৬০.৮৬
ক্রমবর্ধমান	**০.০০**	**০.০০**	**০.০০**	**৫.৪৩**	**০.০০**	**৫.৪৩**	**৪৮৪.৯৮**	**১৯৭০.২২**	**২৪৫৫.২০**	**০.০০**	**০.০০**	**০.০০**	**৭৬৯.৭৪**	**৮.৬৮**	**৭৭৮.৪২**	**১২২.৫১**	**১৪৯৬.৮০**	**১৬১৯.৩১**	**১৯৯৩১৯.৫৮**	**৮৬৩১৪.২০**	**২৮৫৬৩৩.৭৮**
মার্চ	০.০০	০.০০	০.০০	০.৯৭	০.০০	০.৯৭	৮৬.৭৫	৪৪৬.৩৩	৫৩৩.০৮	০.০০	০.০০	০.০০	১১৩.৭১	০.০০	১১৩.৭১	৪১.০২	১৬৬.৯৫	২০৭.৯৭	২৮৫২২.৩৭	১৩২৬৯.৭১	৪১৭৯২.০৮
ক্রমবর্ধমান	**০.০০**	**০.০০**	**০.০০**	**৬.৪০**	**০.০০**	**৬.৪০**	**৫৭১.৭৩**	**২৪১৬.৫৫**	**২৯৮৮.২৮**	**০.০০**	**০.০০**	**০.০০**	**৮৮৩.৪৫**	**৮.৬৮**	**৮৯২.১৩**	**১৬৩.৫৩**	**১৬৬৩.৭৫**	**১৮২৭.২৮**	**২২৭৮৪১.৯৫**	**৯৯৫৮৩.৯১**	**৩২৭৪২৫.৮৬**
এপ্রিল	০.০০	০.০০	০.০০	১.১৭	০.০০	১.১৭	১০৫.৯২	৩৬৩.৭৯	৪৬৯.৭১	০.০০	০.০০	০.০০	১১৬.০৫	০.০০	১১৬.০৫	১৮.৪০	১৯৭.১৯	২১৫.৫৯	৩১৬৬৫.৬৭	১১০৮৫.৫২	৪২৭৫১.১৯
ক্রমবর্ধমান	**০.০০**	**০.০০**	**০.০০**	**৭.৫৭**	**০.০০**	**৭.৫৭**	**৬৭৭.৬৫**	**২৭৮০.৩৪**	**৩৪৫৭.৯৯**	**০.০০**	**০.০০**	**০.০০**	**৯৯৯.৫০**	**৮.৬৮**	**১০০৮.১৮**	**১৮১.৯৩**	**১৮৬০.৯৪**	**২০৪২.৮৭**	**২৫৯৫০৭.৬২**	**১১০৬৬৯.৪৩**	**৩৭০১৭৭.০৫**
মে	০.০০	০.০০	০.০০	০.৬৭	০.০০	০.৬৭	৯২.৭৮	১৯৯.৯০	২৯২.৬৮	০.০০	০.০০	০.০০	৮৩.৬১	০.০০	৮৩.৬১	৯.১৯	১২৬.৬২	১৩৫.৮১	২৭৫৮০.২৩	১১৪০৩.৫০	৩৮৯৮৩.৭৩
ক্রমবর্ধমান	**০.০০**	**০.০০**	**০.০০**	**৮.২৪**	**০.০০**	**৮.২৪**	**৭৭০.৪৩**	**২৯৮০.২৪**	**৩৭৫০.৬৭**	**০.০০**	**০.০০**	**০.০০**	**১০৮৩.১১**	**৮.৬৮**	**১০৯১.৭৯**	**১৯১.১২**	**১৯৮৭.৫৬**	**২১৭৮.৬৮**	**২৮৭০৮৭.৮৫**	**১২২০৭২.৯৩**	**৪০৯১৬০.৭৮**
জুন'১৪	০.০০	০.০০	০.০০	১.০৫	০.০০	১.০৫	৯০.৪৭	২৪৬.৯৩	৩৩৭.৪০	০.০০	০.০০	০.০০	৩৯.৩৫	০.০০	৩৯.৩৫	৭.৫৮	১৫৬.২৯	১৬৩.৮৭	২৮২০৯.৩০	৯৯৬০.৫৩	৩৮১৬৯.৮৩
ক্রমবর্ধমান	**০.০০**	**০.০০**	**০.০০**	**৯.২৯**	**০.০০**	**৯.২৯**	**৮৬০.৯০**	**৩২২৭.১৭**	**৪০৮৮.০৭**	**০.০০**	**০.০০**	**০.০০**	**১১২২.৪৬**	**৮.৬৮**	**১১৩১.১৪**	**১৯৮.৭০**	**২১৪৩.৮৫**	**২৩৪২.৫৫**	**৩১৫২৯৭.১৫**	**১৩২০৩৩.৪৬**	**৪৪৭৩৩০.৬১**

বিঃ দ্রঃ শুল্ক মুক্ত আমদানিকৃত পণ্য বলতে যে সকল পণ্য বাংলাদেশ কাস্টমস্ ট্যারিফে (বিসিটি) শুন্যহার রয়েছে এবং যে সব পণ্য আইনের ধারা বলে বা এস আর ও আদেশ দ্বারা অব্যহতি প্রাপ্ত রয়েছে এমন পণ্য। শুল্কমুক্ত পণ্য ব্যতীত সাধারন শুল্কহারে আমদানিকৃত এবং সকল প্রকার বন্ডের সুবিধায় বন্ডের তথ্য অন্তর্ভুক্ত রয়েছে (যা সারণী ৬৫ তে উল্লেখ করা হয়েছে)।

সারণী-৬৭

২০১৩-১৪ অর্থবছরে বিভিন্ন শুল্কহারে আমদানিকৃত পণ্যমূল্য ও সংগৃহীত রাজস্ব

(রাজস্ব হিসাব কোটি টাকায়)

ক্রমিক নং	শুল্ক হার	পণ্য মূল্য	শুল্ক	মূসক	সম্পূরক	সর্বমোট রাজস্ব
(১)	(২)	(৩)	(৪)	(৫)	(৬)	(৭)
০১।	০.০০%	৮৬৭৭০.০৯	২.৩৬	১৩১৭.৬৪	৩.৫১	১৩২৩.৫১
০৩।	২.০০%	৩৪২০৮.৩১	৬৮৪.১৭	১৪৬.৩৫	০.০০	৮৩০.৫২
০৪।	৩.০০%	১২২২.৩১	১৯.৩৯	২৩.৩৭	১.৮৮	৪৪.৬৪
০৬।	৫.০০%	৩১২১০.২১	১৬০৭.৪৬	৩৯০৯.৯৬	১.১৮	৫৫১৮.৬০
১০।	১০.০০%	২৭৬২৮.১০	২৭৭০.৮০	৩৮৯৬.০৩	০.০০	৬৬৬৬.৮২
১১।	১২.০০%	১২২৭.০৬	৪০.১৯	৪৮.৭০	২.৫১	৯১.৪০
১৪।	২৫.০০%	২১৪৪৯.৮৮	৬০৬৫.১৪	৪৪০৮.৬১	৪২৯৭.৪২	১৪৭৭১.১৭
১৫।	*৩৫০	২.৩৭	০.২২	০.৩৯	০.০০	০.৬১
১৬।	*৫০০	৫৩২১.৮২	৫৫৩.৪৮	৮৮১.২৯	০.০০	১৪৩৪.৭৭
১৭।	*৭৫০	০.০০	০.০০	০.০০	০.০০	০.০০
১৮।	*১২০০	৬৭৯৩.১২	২৩৬.৪৯	০.০০	০.০০	২৩৬.৪৯
১৯।	*১৫০০	৩০১১.১৪	১৩৬.০০	০.০০	০.০০	১৩৬.০০
২০।	*২০০০	৩১৫.৩৩	১৮.২৬	০.০০	০.০০	১৮.২৬
২১।	*২৫০০	১.৭২	০.০৯	০.০০	০.০০	০.০৯
২২।	*৩০০০	১১৬.৫৩	৭.০৩	০.০০	০.০০	৭.০৩
২৩।	*৩৫০০	৫২২৪.০৯	৪২৫.৩৪	০.০০	০.০০	৪২৫.৩৪
২৪।	*৪০০০	৩৩৫.৩৭	২৭.৯৫	০.০০	০.০০	২৭.৯৫
২৫।	*৪৫০০	৩৮.১৪	৩.৫৭	০.০০	০.০০	৩.৫৭
২৬।	*৫০০০	৭০.৮৫	৮.৪১	০.০০	০.০০	৮.৪১
১৪।	অন্যান্য	৬৫৫.৩৭	৫৫.১৫	৮৫.৬০	৬.৮৭	১৩৩.৮৮
সর্বমোট		**২২৫৬০১.৮১**	**১২৬৬১.৪৯**	**১৪৭১৭.৯৪**	**৪৩১৩.৩৭**	**৩১৬৭৯.০৬**

* প্রতি মেট্রিক টনে নির্দিষ্টকৃত শুল্ক করের পরিমান (Specific rate of Duty)।

বিঃ দ্রঃ উপর্যুক্ত তথ্যে ২০১৩-১৪ অর্থবছরে Asycuda World সুবিধাভুক্ত ৭ টি দপ্তরের এবং Asycuda World সুবিধাবর্হিভুত ৬ টি দপ্তরের তথ্য অন্তর্ভুক্ত করা হয়েছে।

সারণী-৬৭ (ক)

২০১৩-১৪ অর্থবছরে Specific duty আরোপিত পণ্যের কোড ও শুল্ক হার

ক্রমিক নং	পণ্যের নাম	একক	Hs code	Specific CD (টাকা)	RD %	SD %	VAT %	AIT %	ATV %	EXD %
(১)	(২)	(৩)	(৪)	(৫)	(৬)	(৭)	(৮)	(৯)	(১০)	(১১)
১।	চিনি	মেট্রিক টন	১৭০১.১২.০০	২০০০.০০	০.০০	০.০০	০.০০	০.০০	৪.০০	০.০০
			১৭০১.১৩.০০							
			১৭০১.১৪.০০							
২।	চিনি	,,	১৭০১.৯১.০০	৪৫০০.০০	০.০০	০.০০	০.০০	০.০০	৪.০০	০.০০
			১৭০১.৯৯.০০							
৩।	পেট্রোলিয়াম	,,	২৭১৩.২০.১০	৪৫০০.০০	০.০০	০.০০	০.০০	০.০০	৪.০০	০.০০
৪।	পেট্রোলিয়ামজাত, বিটুমিন ও অন্যান্য	,,	২৭১৩.২০.৯০	৩৫০০.০০	০.০০	০.০০	০.০০	০.০০	৪.০০	০.০০
৫।	স্বর্ণ	,,	৭১০৮.১২.০০	৩০০০.০০	০.০০	০.০০	০.০০	৫.০০	৪.০০	০.০০
			৭১০৮.১৩.০০							
৬।	লৌহজাত পণ্য	,,	৭২০৩.১০.০০	১০০০.০০	০.০০	০.০০	০.০০	৮০০.০০	৪.০০	০.০০
			৭২০৩.৯০.০০							
৭।	কাস্ট আয়রণ, স্টেইলনেস স্টিল, এলয় স্টীল, স্টীল ও টীনড আয়রণ স্টীলের waste ও scrap ও অন্যান্য	,,	৭২০৪.১০.০০	১৫০০.০০	০.০০	০.০০	০.০০	৮০০.০০	৪.০০	০.০০
			৭২০৪.২১.০০							
			৭২০৪.২৯.০০							
			৭২০৪.৩০.০০							
			৭২০৪.৪১.০০							
			৭২০৪.৪৯.০০							
			৭২.০৪.৫০.০০							
৮।	ইনগট ও অন্যান্য প্রাইমারী ফর্মে আয়রণ	,,	৭২০৬.১০.০০	৫০০০.০০	০.০০	০.০০	০.০০	৮০০.০০	৪.০০	০.০০
			৭২.০৬.৯০.০০		০.০০	০.০০	০.০০	৫.০০	৪.০০	০.০০
৯।	সেমি প্রোডাক্টঃ আয়রণ স্টীল, নন এলয় ও অন্যান্য	,,	৭২০৭.১১.০০	৫০০০.০০	০.০০	০.০০	০.০০	৮০০.০০	৪.০০	০.০০
			৭২০৭.১২.০০							
			৭২০৭.১৯.০০							
			৭২০৭.২০.০০							
১০।	স্ক্র্যাপ জাহাজ বা অন্যান্য স্ক্র্যাপ ভাসমান কাঠামো	,,	৮৯.০৮.০০.০০	১৫০০.০০	০.০০	০.০০	০.০০	৮০০.০০	৪.০০	০.০০
১১।	সিমেন্ট ক্লিংকারঃ সিমেন্ট প্রস্তুতকারীর জন্য	,,	২৫২৩.১০.২০	৫০০.০০	০.০০	০.০০	১৫.০০	৫.০০	৪.০০	০.০০
১২।	সিমেন্ট ক্লিংকারঃ অন্যান্য আমদানি কারক	,,	২৫২৩.১০.৮০	৭৫০.০০	০.০০	০.০০	১৫.০০	৫.০০	৪.০০	০.০০

সারণী-৬৮

২০১৩-২০১৪ অর্থবছরে পণ্যভিত্তিক আমদানি মূল্য, আমদানি শুল্ক, মূসক ও সম্পূরক শুল্কের বাজেটারী বিবরণী

(সংখ্যাসমূহ কোটি টাকায়)

ক্রমিক নং	পণ্যের নামসমূহ	আমদানি মূল্য (Value)	আমদানি শুল্ক (CD+Rd+Fine +DF)	মূসক (VAT)	সম্পুরক শুল্ক (SD)	মোট রাজস্ব
(১)	(২)	(৩)	(৪)	(৫)	(৬)	(৭)
০১।	দুগ্ধজাত পণ্য (চ্যাঃ ০৪)	২৩৭২.৯৯	১৪২.৫০	৩৬৬.৫৫	২.৪৬	৫১১.৫১
০২।	মশলা (চ্যাঃ ০৯)	৯৩২.২৯	১৫২.৪৩	৮.৪৩	১০৩.৫২	২৬৪.৩৯
০৩।	খাদ্য শস্য (চ্যাঃ ১০)	২৭১৫.৪৯	২.৫৮	২.৫৪	২.১৩	৭.২৫
০৪।	তৈল বীজ (চ্যাঃ ১২)	৩৬০৮.৮৪	৮.০৫	২৬.২৬	০.০০	৩৪.৩১
০৫।	তাল্লো (চ্যাঃ ১৫)	০.৪৪	০.০৬	০.০৭	০.০০	০.১৩
০৬।	ভোজ্য তৈল (চ্যাঃ ১৫) (নারিকেল তৈল ব্যতীত)	৮১৫৩.৭৯	১৩.৬৩	৭৪০.১১	০.০০	৭৫৩.৭৪
০৭।	নারিকেল তৈল (চ্যাঃ ১৫.১৩)	১১৪.৯১	২৭.২১	২২.৪১	৭.১১	৫৬.৭৩
০৮।	চিনি (চ্যাঃ ১৭)	৭৫৫৭.৮০	৩৩৬.০৯	০.৪৮	০.১৭	৩৩৬.৭৪
০৯।	পানীয়, মদ ও সিরকা (চ্যাঃ ২২)	১৫.৮৯	২.৫২	৪.০৬	৫৭.৮২	৬৪.৪০
১০।	তামাক (কাঁচা) (চ্যাঃ ২৪)	২৭.৪০	৭.৪৭	৮.৬৩	২২.২৩	৩৮.৩৩
১১।	তামাকজাত দ্রব্য (চ্যাঃ ২৪)	৬৩.৯৬	১৩.৯৭	১৭.৮১	৩৮.৭৭	৭০.৫৫
১২।	সিমেন্ট/সিমেন্ট ক্লিংকার (চ্যাঃ ২৫)	৫৯৮৭.৮০	৫৮৩.০৮	৯৭২.১১	৬.৩৬	১৫৬১.৫৪
১৩।	কয়লা (চ্যাঃ ২৭)	৭৪০.৫৮	৪৫.৪৩	১১৬.৮৩	০.০২	১৬২.২৮
১৪।	আলকাতরা (চ্যাঃ ২৭)	১৫০৮.৮২	৭৭.৭৮	২০৬.৩৫	০.০০	২৮৪.১৪
১৫।	পিচ ও বিটুমিন (চ্যাঃ ২৭)	৬৪.৮৮	১৪.২৫	১৪.৬৭	২৮.০৫	৫৬.৯৭
১৬।	অপরিশোধিত পেট্রোলিয়াম তৈল (চ্যাঃ ২৭)	৬৯৭.৯৪	২৬.৩১	৮২.৮৭	০.০০	১০৯.১৮
১৭।	পেট্রোলিয়ামজাত দ্রব্যাদি (চ্যাঃ ২৭)	৪৯৪৬.৭৮	৯০৬.৯২	১৩৫৮.৪২	২.৮৯	২২৬৮.২৩
১৮।	রাসায়নিক দ্রব্যাদি (চ্যাঃ ২৭, ২৯ ও ৩৮) (চ্যাঃ ৩৮.০৮ ব্যতীত)	৬৩৭৫.০১	৩৩৬.৩৬	৭৫৬.৭৪	৪৯.৩৭	১১৪২.৪৭
১৯।	ঔষধাদি (চ্যাঃ ৩০)	১৭৭২.৭০	১১.৫০	২০.৯১	০.০১	৩২.৪২
২০।	সকল প্রকার সার (চ্যাঃ ৩১)	৭৭৬৫.৮৬	০.০০	০.০০	০.০০	০.০০
২১।	রং ও বার্নিশ (চ্যাঃ ৩২)	১৪৭৩.৫২	১৫৯.০৫	২১৮.৯০	৫.৭৭	৩৮৩.৭২
২২।	ফটো ও সিনেমার সরঞ্জামাদি (চ্যাঃ ৩৭)	২৬০.৭১	১২.৫১	২৮.৫৬	০.১৫	৪১.২২
২৩।	কীটনাশক (চ্যাঃ ৩৮)	৪৭০.৮০	৩৪.২১	১৪.৮৬	১৪.৮১	৬৩.৮৮
২৪।	প্লাস্টিক জাতীয় দ্রব্যাদি (চ্যাঃ ৩৯)	৬৭১৫.২২	৪৬৮.৯৬	৯৩১.০৫	৮৯.০৪	১৪৮৯.০৬
২৫।	রাবার ও রাবারজাত দ্রব্য (চ্যাঃ ৪০)	১৩০০.৭৬	১৬৩.৬৫	২০৩.৪৬	১.০০	৩৬৮.১১
২৬।	কাগজ ও কাগজের বোর্ড (চ্যাঃ ৪৭-৪৮)	১৮৬৯.৩২	২১৯.৩৮	১৯০.৯২	৩৯.৭১	৪৫০.০১
২৭।	বই, সাময়িকী ও সংবাদ পত্রাদি (চ্যাঃ ৪৯)	৩০৪.২২	১৩.৩৪	৫.৪৪	৩.২৬	২২.০৪
২৮।	কৃত্রিম আঁশ ও সূতা (চ্যাঃ ৫১-৫৬)	১০৩০.১৭	৬৬.৮২	৯৭.৯০	৫৭.৩৪	২২২.০৬

ক্রমিক নং	পণ্যের নামসমূহ	আমদানি মূল্য (Value)	আমদানি শুল্ক (CD+Rd+Fine+DF)	মূসক (VAT)	সম্পুরক শুল্ক (SD)	মোট রাজস্ব
(১)	(২)	(৩)	(৪)	(৫)	(৬)	(৭)
২৯।	কৃত্রিম আঁশের কাপড় (চ্যাঃ ৫১-৫৬)	৭০৬.৭১	৩৪.২৫	৪৮.২৪	২৬.৬৩	১০৯.১৩
৩০।	কাঁচা তুলা (চ্যাঃ ৫২)	১২৩৬৮.৩৫	৫.৪২	৪.৯২	৭.৩৮	১৭.৭২
৩১।	কার্পাস সূতা (চ্যাঃ ৫৫)	৩২৩.৩১	১৩.৪৪	৩৩.৯৩	২.৪৮	৪৯.৮৫
৩২।	সুতি কাপড় (চ্যাঃ ৫৫)	২৭৪৭.৪১	৪.৬৪	৪.৩৫	৬.২৭	১৫.২৬
৩৩।	পুরাতন বস্ত্রাদি ও তদীয় উপকরণ (চ্যাঃ ৬৩)	১০৪.৫৬	১০.৯১	৭.৪৯	১.৫৬	১৯.৯৬
৩৪।	চিনা মাটি, কাঁচপাত্র ও তদজাত দ্রবাদি (চ্যাঃ ৬৯-৭০)	৮৮৩.৩৮	১৯৬.২৪	১৯৪.৮৩	৩৫৩.৬৩	৭৪৪.৭০
৩৫।	লৌহ, ইস্পাত ও তদজাত দ্রব্যাদি (চ্যাঃ ৭২-৭৩)	১৫৯২৬.০৪	১২৭৪.৮৮	১০৬৮.৩৬	৪১.১৯	২৩৮৪.৪৩
৩৬।	সোনা, রূপা ও ইস্পাত ব্যতীত অন্যান্য ধাতব পদার্থ (চ্যাঃ ৭৪-৮২) (চ্যাঃ ৭৭ ব্যতীত)	৩৪১৫.৭৮	২০০.৫৮	৫২০.৪১	২.৫৩	৭২৩.৫২
৩৭।	ছুরি, কাঁচি জাতীয় যন্ত্রপাতি ও নিম্নমান ধাতব অন্যান্য জিনিসপত্র (চ্যাঃ ৮৩)	৫৩৭.০৮	৭৮.১১	৬৮.৮৪	২৫.৮৫	১৭২.৮০
৩৮।	যন্ত্রপাতি ও যান্ত্রিক সরঞ্জামাদি (চ্যাঃ ৮৪-৮৫)	৫৪৯৩২.৪৭	২৪৮৮.৬১	১৬০৬.৫০	৫৬১.৩৯	৪৬৫৬.৫০
৩৯।	রেল ইঞ্জিন, গাড়ী ও সংশিণ্টষ্ট সরঞ্জামাদি (চ্যাঃ ৮৬)	১০৫৬.৮০	১৩৩.০৯	১৫৩.১২	০.১০	২৮৬.৩১
৪০।	মোটর গাড়ী ও অন্যান্য যানবাহন (চ্যাঃ ৮৭)	৬৮৩৭.১৯	১৬৬৯.০৩	১৪৬৯.৪৪	১৬৪৯.৭৮	৪৭৮৮.২৫
৪১।	উড়োজাহাজ ও এর যন্ত্রাংশ (চ্যাঃ ৮৮)	৩৮৩১.৩২	০.০০	০.০২	০.০০	০.০২
৪২।	জাহাজ, নৌকা ও ভাসমান কাঠামো (চ্যাঃ ৮৯)	৭৮৮৯.৮৩	২৬৩.১৯	৬.৭৩	০.০০	২৬৯.৯২
৪৩।	অন্যান্য দ্রব্য (বিসিটি চেপ্টার ও হেডিং ব্যতীত)	২৯৭৪৬.৫৩	৩৪৩২.৩৪	৩৭২০.৬১	১১২৪.৯৮	৮২৭৭.৯৩
মোট		২১০১৫৫.৬৬	১৩৬৫০.৮১	১৫৩২৫.১৩	৪৩৩৫.৭৭	৩৩৩১১.৭২
৪৪।	মোট রেয়াত প্রত্যর্পণ	০.০০	৭৪.৯৫	৩৩.৮২	০.০০	১০৮.৭৭
সর্বমোট		**২১০১৫৫.৬৬**	**১৩৫৭৫.৮৬**	**১৫২৯১.৩১**	**৪৩৩৫.৭৭**	**৩৩২০২.৯৫**

**এটি আমদানি পর্যায়ে মোট রাজস্ব। এখানে রপ্তানি শুল্ক ৪১.৯৮ কোটি টাকা অন্তর্ভূক্ত নেই।

সারণী-৬৯

২০১২-১৩ অর্থবছর ও ২০১৩-১৪ অর্থবছরে আমদানি পর্যায়ে নিত্য প্রয়োজনীয় কয়েকটি পণ্যের পণ্যভিত্তিক আমদানির পরিমান ও আমদানি মূল্য সংক্রান্ত বিবরণী

ক্রমিক নং	পণ্যের বর্ণনা	পণ্যের এইচ এস কোড	২০১২-২০১৩ অর্থবছর		২০১৩-২০১৪ অর্থবছর	
			আমদানির পরিমাণ (মেট্রিক টন)	আমদানি মূল্য (Assessed Value) (কোটি টাকায়)	আমদানির পরিমাণ (মেট্রিক টন)	আমদানি মূল্য (Assessed Value) (কোটি টাকায়)
(১)	(২)	(৩)	(৪)	(৫)	(৬)	(৭)
০১।	চাল	১০০৬.২০.০০	২২১৯৪৯.০৩	৫৬৫.৭১	১১৫৩৯৫৭.৮৬	৩২৭০.৬৫
		১০০৬.৩০.০০	৩৭৭১.৭৯	২১.৪০	৮৪০১৪.৩৩	২৬৮.৪৩
০২।	গম	১০০১.৯০.১৯	১১২৭২২৭.৪১	২৭৩৪.৮৮	১১১৪৫২৫.৯৪	২২৮৫.২৮
০৩।	মশুর ডাল	০৭১৩.৪০.৯০	২৩৬৫৭৯.৮৮	১৫২২.৩০	১৯১২৩৭.১১	১১৭৭.৮৭
০৪।	মুগ ডাল	০৭১৩.৩১.৯০	৩৪২৪২.৪২	১৬২.৪৪	১২৪৩৭.১৯	৬০.৯৬
০৫।	এ্যাংকর ডাল	০৭১৩.৫০.৯০	০.০০	০.০০	০.০০	০.০০
০৬।	ছোলা	০৭১৩.১০.৯০	৩৭২৩৬৮.৪৭	১৩২৮.১৫	১৪৫৩৮১.২২	৪৬৩.৯৩
০৭।	অন্যান্য ডাল	০৭১৩.৯০.০০	১৬০৩.৯৫	৮.৩৯	০.০০	০.০০
০৮।	সয়াবিন তৈল (পরিশোধিত)	১৫০৭.৯০.১০	৬৩৯.৪৬	৭.৯৩	৮৩৬.২৯	৮.৯৭
০৯।	সয়াবিন তৈল (অপরিশোধিত)	১৫০৭.১০.০০	৩৮৮২১৫.২৪	৩৮৬২.১৩	৪২৫৯৩৯.৯৭	৩২৯৭.৭৬
১০।	পাম ওয়েল (পরিশোধিত)	১৫১১.৯০.৯০	৭১২২৭১.৫৩	৫২১৩.৭২	৯৮৩৯৯৯.০৩	৬৪৫৬.০১
১১।	পাম ওয়েল (অপরিশোধিত)	১৫১১.১০.০০	৬৭৬৩২.৫৮	৬২৭.৩৬	১১৩০০.০০	৭৭.৩৮
১২।	রিফাইন্ড সুগার	১৭০১.৯১.০০	৯৪৩০.০০	৪৫.৩২	০.০০	০.০০
		১৭০১.৯৯.০০	৩৯৭৪৭.৭১	২৩০.৪৪	৯১৪১.২৪	৪৯.২৭
১৩।	র-সুগার	১৭০১.১১.০০	০.০০	০.০০	০.০০	০.০০
		১৭০১.১২.০০	৬১৭৪০৪.০৭	২৪৯.৭২	১২৬২০৯৬.৯৯	৪৪১.৫৬
১৪।	পেঁয়াজ	০৭০৩.১০.১৯	২৪৯৫০৮১.৫৯	১৩৪৮.৬১	৫৪২৯৫৪.৭০	১৫৯৮.০৬
১৫।	গুড়ো দুধ	০৪০২.১০.০০	২৫২১৭.৯৯	৬০৮.৮৪	৪৮৭.৪৭	১২.০৩
		০৪০২.২১.০০	৫৫৭৬৫.৪৩	১৪১৭.৯৩	৪৯৬৫০.৯৯	১৪৭৫.৭৫
		০৪০২.২৯.০০	৭৭.৮১	৩৮.১৫	৭২.৯৬	০.৭২
		০৪০২.৯১.০০	৪১.৪৩	০.৭০	০.০০	০.০০
		০৪০২.৯৯.০০	৫০.২২	০.৪২	১৩.০৬	০.১২

ক্রমিক নং	পণ্যের বর্ণনা	পণ্যের এইচ এস কোড	২০১২-২০১৩ অর্থবছর		২০১৩-২০১৪ অর্থবছর	
			আমদানির পরিমাণ (মেট্রিক টন)	আমদানি মূল্য (Assessed Value) (কোটি টাকায়)	আমদানির পরিমাণ (মেট্রিক টন)	আমদানি মূল্য (Assessed Value) (কোটি টাকায়)
(১)	(২)	(৩)	(৪)	(৫)	(৬)	(৭)
১৬।	আদা (Ginger)	০৯১০.১০.০০	১৬২৯৭.৯১	৬১.৬৩	৩১৫৯৪.৯২	১৮১.০৯
১৭।	রসুন (Garlic)	০৭০৩.২০.০০	২৮৬৭৩.২০	১৯০.৩৫	৯০৬৪৬.৬৩	৫৭৪.৫৬
১৮।	শুকনা মরিচ	০৯০৪.২০.১০	৩২৯২৬.৭৪	৩৭১.৪৫	৫৪২২৭.৭০	৫৭২.৫৫
১৯।	হলুদ	০৯১০.৩০.০০	১৫২৯.৬৯	১৮.৫১	৬৭৩৭.২৫	৬৪.৩০
২০।	জিরা (Seeds of Cumin)	০৯০৯.৩০.০০	২৩৪৯.৭৬	১৪.৭৭	১৮০১.৫৩	২৬.৮৬
২১।	মেথি	০৯১০.৯৯.০০	৫৪৪.৪০	২.৬২	৫৬৭.৪৩	২.২৮
২২।	দারুচিনি (Cinnamon)	০৯০৬.১১.০০	৭২২২.৪৮	৬৯.০৫	৮৫৭৯.৫৯	৭২.৫০
২৩।	এলাচি (Cardamoms)	০৯০৮.৩০.০০	৪০০.০৭	৮১.৫২	৪৪৮.০০	৮৮.০৫
২৪।	লবঙ্গ (Clove)	০৯০৭.০০.৯০	১১.০০	০.৮৭	৩৮৪.০৯	১৮.৯৭
২৫।	খেজুর	০৮০৪.১০.১১	৯০২.৭২	৬.০৪	৪৯৮.১৩	২.৭৬
		০৮০৪.১০.১৯	২১৪৯১.১৯	১০৬.৬২	৪৬৫৮২.৭৪	২৭৫.৩২
		০৮০৪.১০.২১	৩৮.২৫	০.০৬	২০৩.৯৩	২.২৭
		০৮০৪.১০.২৯	১৪৭৬.৩৮	১০.০৮	৬৯৪.৬৮	৩.০৩
২৬।	টমেটো	০৭০২.০০.১৯	১৮৬৪৫.০২	৫৪.৭৭	১০৬৬৪.১০	২৯.৮৮
		০৭০২.০০.২৯	০.০০	০.০০	০.০০	০.০০
২৭।	লবন	২৫০১.০০.০০	৪৩৪৮৭.৫৩	১৬.৪৮	০.০০	০.০০
২৮।	আলু	০৭০১.৯০.১১	০.০০	০.০০	০.০০	০.০০
		০৭০১.৯০.১৯	০.০০	০.০০	০.০০	০.০০
২৯।	বেবী ফুড (For infant use)	১৯০১.১০.০০	৪৭৮৪.৪৪	১৯১.৫৪	৩৪৭২.৪৫	১৪৭.২৮
৩০।	গোল মরিচ (Pepper)	০৯০৪.১১.১০	০.০০	০.০০	০.০০	০.০০
		০৯০৪.১১.৯০	৫১৮.৮১	১৯.০৪	৬৭৮.১২	২২.১৭
সর্বমোট			**৬৫৯০৬১৭.৬০**	**২১২০৯.৯৪**	**৬২৪৫৮২৭.৬২**	**২৩০২৮.৬১**

সারণী-৭০

২০১৩-২০১৪ অর্থবছরে কাস্টম হাউস/কমিশনারেটভিত্তিক রপ্তানিকৃত পণ্য মূল্য ও শতকরা হার

(সংখ্যাসমূহ কোটি টাকায়)

ক্রমিক নং	কাস্টম হাউস/কমিশনারেটের নাম	রপ্তানি পণ্য মূল্য	মোট রপ্তানি পণ্য মূল্যের শতকরা হার
(১)	(২)	(৩)	(৪)
১	কাস্টম হাউস, চট্টগ্রাম	১৫৭৪৫৩.৯৬	৮৬.৪৮%
২	কাস্টম হাউস, ঢাকা	১৫৩৩৫.৮০	৮.৪২%
৩	কাস্টম হাউস, আইসিডি	২৪৫৯.৪৭	১.৩৫%
৪	কাস্টম হাউস, বেনাপোল	১০২৭.৩৩	০.৫৬%
৫	কাস্টম হাউস, মংলা	২৯৮৫.৮৬	১.৬৪%
৬	কাস্টম হাউস, পানগাঁও	০.০০	০.০০%
৭	কাষ্টমস্ বন্ড কমিশনারেট, ঢাকা	০.০০	০.০০%
৮	কাষ্টমস্ বন্ড কমিশনারেট, চট্টগ্রাম	০.০০	০.০০%
৯	শুল্ক, আবগারী ও মূসক কমিশনারেট, ঢাকা (দক্ষিণ)	০.০০	০.০০%
১০	শুল্ক, আবগারী ও মূসক কমিশনারেট, ঢাকা (উত্তর)	৫.১২	০.০০%
১১	শুল্ক, আবগারী ও মূসক কমিশনারেট, ঢাকা (পূর্ব)	০.০০	০.০০%
১২	শুল্ক, আবগারী ও মূসক কমিশনারেট, ঢাকা (পশ্চিম)	৫.৪৬	০.০০%
১৩	শুল্ক, আবগারী ও মূসক কমিশনারেট, চট্টগ্রাম	২৩.০০	০.০১%
১৪	শুল্ক, আবগারী ও মূসক কমিশনারেট, কুমিল্লা	২১৮৭.২৮	১.২০%
১৫	শুল্ক, আবগারী ও মূসক কমিশনারেট, রাজশাহী	৩৮.৬১	০.০২%
১৬	শুল্ক, আবগারী ও মূসক কমিশনারেট, রংপুর	২৭৬.২৩	০.১৫%
১৭	শুল্ক, আবগারী ও মূসক কমিশনারেট,যশোর	৮.২৪	০.০০%
১৮	শুল্ক, আবগারী ও মূসক কমিশনারেট, খুলনা	১৭০.৭২	০.০৯%
১৯	শুল্ক, আবগারী ও মূসক কমিশনারেট, সিলেট	৯১.৪৭	০.০৫%
মোট		**১৮২০৬৮.৫৫**	**১০০.০০%**

সারণী-৭১

২০১৩-১৪ অর্থবছরে মুখ্য কয়েকটি রপ্তানি পণ্যের পরিমাণ, মূল্য ও শতকরা হার

ক্রমিক নং	পণ্যের বর্ণনা	পরিমাণ		মূল্য (কোটি টাকায়)	মোট রপ্তানিকৃত পণ্য মূল্যের
		মেঃ টন	পিস		
(১)	(২)	(৩)	(৪)	(৫)	(৬)
০১।	ওভেন গার্মেন্টস	৫৫১,৪৫৫.২৬	১৯৮,১০৩.০০	৬৬০৪৯.০৫	৩৬.২৮%
০২।	নীটেড গার্মেন্টস	৭৮৯,২৪৩.৪২	৮,৫৭০,৮০৮.০০	৭৯২৯৭.৪৬	৪৩.৫৫%
মোট তৈরী পোষাক		**১,৩৪০,৬৯৮.৬৮**	**৮,৭৬৮,৯১১.০০**	**১৪৫৩৪৬.৫১**	**৭৯.৮৩%**
০৩।	নীটেড ফেব্রিকস	১০,৪২৬.০১	৬,৮৭৬,২৪৬.০০	৫৬৬.০৭	০.৩১%
০৪।	চিংড়ি মাছ	২৯,৫১৫.০০	০.০০	১৯৯৭.৬২	১.১০%
০৫।	ইলিশ মাছ	৪৫০.০০	০.০০	০.০১	০.০০%
০৬।	অন্যান্য মাছ	৩৪,৯৮৭.২৫	০.০০	১৮৫৫.৬০	১.০২%
মোট মাছ		**৬৪,৯৫২.২৫**	**০.০০**	**৩৮৫৩.২৩**	**২.১২%**
০৭।	কাঁচা পাট	৭২৬,৬৮৮.১৩	০.০০	৪৪৬৩.৭৬	২.৪৫%
০৮।	পাটজাত পণ্য	২০৮,১৭৮.৯৩	০.০০	১০৮৭.৬৯	০.৬০%
মোট পাট		**৯৩৪,৮৬৭.০৬**	**০.০০**	**৫,৫৫১.৪৫**	**৩.০৫%**
০৯।	কাঁচা চামড়া	২৭,১৬৩.৮৭	০.০০	২৭৪৪.২৬	১.৫১%
১১।	সম্পূর্ন প্রস্তুত চামড়া	৩,৩২৯.০৬	০.০০	৭৪৯.৩৭	০.৪১%
মোট চামড়া		**৩০,৪৯২.৯৩**	**০.০০**	**৩৪৯৩.৬৩**	**১.৯২%**
১২।	ঔষধ (সকল প্রকার)	৪,০৭৫.৫৩	০.০০	৩৯০.৪৬	০.২১%
১৩।	ক্যামিকেল পণ্য	৩৪,৭৩৬.৪৪	০.০০	১৫৫.৭৯	০.০৯%
১৪।	সবজি	৭৭,৭৫৫.৫১	০.০০	১২২৭.৭৪	০.৬৭%
১৫।	ফল	১৪,৮৮১.৮৪	০.০০	২৭.১৪	০.০১%
১৬।	চা	৬,০২০.৭৮	০.০০	১৪৬.০৮	০.০৮%
১৭।	পেট্রেলিয়াম বাইপ্রেডাক্ট	১৯১,৪৩৬.৬৪	০.০০	১২১৮.৬৯	০.৬৭%
১৮।	হস্ত শিল্পজাত পণ্য	৫,৩১৮.৩০	০.০০	১৪৫.১২	০.০৮%
১৯।	সিমেন্ট	২৪৩,২৮৪.১৫	০.০০	১৪৯.০৫	০.০৮%
২০।	অন্যান্য	১,৩০৮,৯৭৩.৪৬	৩৫,৪০০.০০	১৯৭৯৭.৫৯	১০.৮৭%
মোট রপ্তানি		**৪,২৬৭,৯১৯.৫৮**	**১৫,৬৮০,৫৫৭.০০**	**১৮২,০৬৮.৫৫**	**১০০.০০%**

সারণী-৭১ (ক)

২০১৩-১৪ অর্থবছরে রপ্তানি শুল্ক আদায়কৃত পণ্যের নাম, পরিমাণ, মূল্য ও আদায়কৃত রাজস্ব

ক্রমিক নং	পণ্যের নাম	পরিমান (মেঃ টন)	মূল্য (কোটি টাকায়)	আদায়কৃত রাজস্ব (কোটি টাকায়)
(১)	(২)	(৩)	(৪)	(৫)
১।	তামাক ও তামাকজাত দ্রব্য	২২৭৫২.০৭	৩৯৪.৫৯	*৪১.৯৮

*** কাস্টম হাউস চট্টগ্রাম হতে ৩০.৬১ কোটি টাকা ও কাস্টম হাউস আইসিডি হতে ১১.৩৭ কোটি টাকা আদায় হয়েছে।**

সারণী-৭২

২০১৩-২০১৪ অর্থবছরে কাস্টম হাউস/কমিশনারেটভিত্তিক দাখিলকৃত এবং খালাসকৃত বিল অব এন্ট্রি ও বিল অব এক্সপোর্টের সংখ্যা

ক্রমিক নং	কাস্টম হাউস/কমিশনারেটের নাম	বিল অব এন্ট্রি		বিল অব এক্সপোর্ট	
		দাখিলকৃত	খালাসকৃত	দাখিলকৃত	খালাসকৃত
(১)	(২)	(৩)	(৪)	(৫)	(৬)
০১।	কাস্টম হাউস, চট্টগ্রাম	৩৩৬,০১৪	৩৩৫,১৯৮	৭৮২,৫৯৫	৭৭৯,২৭২
০২।	কাস্টম হাউস, ঢাকা	৮২,৬৫৩	৮২,৩৭৪	১৩০,৮২২	১১০,৮৫৩
০৩।	কাস্টম হাউস, আইসিডি	১২,৭৪১	১২,৫৮৫	১২,৩৪৪	৬,৬৩০
০৪।	কাস্টম হাউস, বেনাপোল	৯০,৯০৭	৯০,৯০৭	১১,১২৩	১০,৩৮৫
০৫।	কাস্টম হাউস, মংলা	১৪,৩৩৫	১৪,৩৭১	৩,৫৬২	৩,৪৪৮
০৬।	কাস্টম হাউস, পানগাঁও	২,০২৯	২,০০৮	০	০
০৭।	কাষ্টম্‌স বন্ড কমিশনারেট, ঢাকা	৫১,২৩১	৩৪,৬৬৭	৯১,৮৯৩	৬৪,৭৯৫
০৮।	কাষ্টম্‌স বন্ড কমিশনারেট,চট্টগ্রাম	৩৯০	৩৯০	৩৯০	৩৯০
০৯।	শুল্ক, আবগারী ও মূসক কমিশনারেট, ঢাকা(দক্ষিণ)	০	০	০	০
১০।	শুল্ক, আবগারী ও মূসক কমিশনারেট, ঢাকা(উত্তর)	৩,৯২০	৩,৯১৪	৩০	৩০
১১।	শুল্ক, আবগারী ও মূসক কমিশনারেট,ঢাকা(পূর্ব)	০	০	০	০
১২।	শুল্ক, আবগারী ও মূসক কমিশনারেট, ঢাকা(পশ্চিম)	৪০৯	৩১৬	১৪৮	১৪৮
১৩।	শুল্ক, আবগারী ও মূসক কমিশনারেট, চট্টগ্রাম	২,৬০৪	২,৬০৪	৭০০	৭০০
১৪।	শুল্ক, আবগারী ও মূসক কমিশনারেট, কুমিল্লা	১৮	১৮	৩,৭২৪	৩,৭২৪
১৫।	শুল্ক, আবগারী ও মূসক কমিশনারেট, রাজশাহী	১৯,৮৫১	১৯,৮৫২	৪৩৬	৪৩৬
১৬।	শুল্ক, আবগারী ও মূসক কমিশনারেট, রংপুর	১৮,২১৮	১৮,০৭০	২,৫৯১	২,৫৯১
১৭।	শুল্ক, আবগারী ও মূসক কমিশনারেট, যশোর	২১৫	২১৫	৭	৭
১৮।	শুল্ক, আবগারী ও মূসক কমিশনারেট, খুলনা	১৭,১১৩	১৭,১১৩	১,৭৮০	১,৭৮০
১৯।	শুল্ক, আবগারী ও মূসক কমিশনারেট,সিলেট	৩৯৪৮৬	৩৯৪৮৬	১১৫০	১১৫০
সর্বমোট		**৬৯২,১৩৪**	**৬৭৪,০৮৮**	**১,০৪৩,২৯৫**	**৯৮৬,৩৩৯**

সারণী-৭৩

২০১২-১৩ অর্থবছর ও ২০১৩-১৪ অর্থবছরে কাস্টম হাউস ও কমিশনারেটভিত্তিক আগত যাত্রী ও বর্হিগামী যাত্রীর সংখ্যা

ক্রমিক নং	কাস্টম হাউস/ কমিশনারেটের নাম	আগত যাত্রী			বর্হিগামী যাত্রী		
		২০১২-১৩	২০১৩-১৪	হ্রাস/বৃদ্ধির হার	২০১২-১৩	২০১৩-১৪	হ্রাস/বৃদ্ধির হার
(১)	(২)	(৩)	(৪)	(৫)	(৬)	(৭)	(৮)
০১।	শুল্ক ভবন, চট্টগ্রাম	২৭৫,০১০	৩০০,২৮৭	৯.১৯%	৩৩২,৮৪৬	৩২২,৫৩১	-৩.১০%
০২।	শুল্ক ভবন, ঢাকা	২,২৪৬,৮২৯	২,২২০,৯৬৬	-১.১৫%	২,৩১০,৪৯২	২,২৬২,১৩৯	-২.০৯%
০৩।	শুল্ক ভবন, আইসিডি	০	০	০.০০%	০	০	০.০০%
০৪।	শুল্ক ভবন, বেনাপোল	৩২৫,৮৭৬	৪১৭,৯৫৭	২৮.২৬%	৩৩০,৭৫৩	৪৫০,৮৭৮	৩৬.৩২%
০৫।	শুল্ব ভবন, মংলা	০	০	০.০০%	০	০	০.০০%
০৬।	শুল্ব ভবন, পানগাঁও	০	০	০.০০%	০	০	০.০০%
০৭।	কাস্টমস্ বন্ড কমিশনারেট, ঢাকা	০	০	০.০০%	০	০	০.০০%
০৮।	কাস্টমস্ বন্ড কমিশনারেট, চট্টগ্রাম	০	০	০.০০%	০	০	০.০০%
০৯।	শুল্ক, আবগারী ও মূসক কমিশনারেট, ঢাকা (দক্ষিণ)	০	০	০.০০%	০	০	০.০০%
১০।	শুল্ক, আবগারী ও মূসক কমিশনারেট, ঢাকা (উত্তর)	৮২৬	১,১১৩	৩৪.৭৫%	৮৫২	১,৩১৬	৫৪.৪৬%
১১।	শুল্ক, আবগারী ও মূসক কমিশনারেট,ঢাকা (পূর্ব)	০	০	০.০০%	০	০	০.০০%
১২।	শুল্ক, আবগারী ও মূসক কমিশনারেট, ঢাকা (পশ্চিম)	০	০	০.০০%	০	০	০.০০%
১৩।	শুল্ক, আবগারী ও মূসক কমিশনারেট, চট্টগ্রাম	১১,২৪২	১৯,২২৯	৭১.০৫%	১,৮৪৩	৫,৪৬৪	১৯৬.৪৭%
১৪।	শুল্ক, আবগারী ও মূসক কমিশনারেট, কুমিল্লা।	২৪,০৭১	৩৩,৬২১	৩৯.৬৭%	২২,৬৪৬	২৯,৪২৬	২৯.৯৪%
১৫।	শুল্ক, আবগারী ও মূসক কমিশনারেট,রাজশাহী	১৪,৮৫৬	১৭,৭৫২	১৯.৪৯%	১৫,২৭১	১৮,০৪০	১৮.১৩%
১৬।	শুল্ক, আবগারী ও মূসক কমিশনারেট, রংপুর	৩৫,৭৩৫	৪০,২১৮	১২.৫৫%	২৮,৬৮০	৪০,৮৫২	৪২.৪৪%
১৭।	শুল্ক, আবগারী ও মূসক কমিশনারেট, যশোর	৪১,৪৫৬	৪৬,২২৮	১১.৫১%	৫৬,২৬৩	৭৯,০৫৩	৪০.৫১%
১৮।	শুল্ক, আবগারী ও মূসক কমিশনারেট, খুলনা	১৭,৮১২	৪০,৫৮৭	১২৭.৮৬%	২১,৮৫৮	৪৩,৪৭৩	৯৮.৮৯%
১৯।	শুল্ক, আবগারী ও মূসক কমিশনারেট, সিলেট	৮৯,৩৪৮	৯০,৯৫৮	১.৮০%	৮১,০৫৫	৯২,৯২৩	১৪.৬৪%
মোট		৩,০৮৩,০৬১	৩,২২৮,৯১৬	৪.৭৩%	৩,২০২,৫৫৯	৩,৩৪৬,০৯৫	৪.৪৮%

সারণী-৭৪

২০১২-১৩ অর্থবছর ও ২০১৩-১৪ অর্থবছরে আগত ও বর্হিগামী যাত্রীর মাসভিত্তিক সংখ্যা

মাস	আগত যাত্রী			বর্হিগামী যাত্রী		
	২০১২-১৩	২০১৩-১৪	হ্রাস/বৃদ্ধির হার	২০১২-১৩	২০১৩-১৪	হ্রাস/বৃদ্ধির হার
(১)	(২)	(৩)	(৪)	(৫)	(৬)	(৭)
জুলাই'১৩	২৬৮১১২	২৪৯,৬৫৩	-৬.৮৮%	২৫২,১৪৭	২৩১,৮৬৪	-৮.০৪%
আগষ্ট	২৫০৬৪১	২৩৬,৬৮৮	-৫.৫৭%	২১৮,৬১৪	২৩৫,৫৯৩	৭.৭৭%
ক্রমবর্ধমান	**৫১৮৭৫৩**	**৪৮৬৩৪১**	**-৬.২৫%**	**৪৭০৭৬১**	**৪৬৭৪৫৭**	**-০.৭০%**
সেপ্টেম্বর	২৪১,০৩২	২১৫,৪৪৬	-১০.৬২%	২৯১,৮০৪	৩১৫,৯২১	৮.২৬%
ক্রমবর্ধমান	**৭৫৯৭৮৫**	**৭০১৭৮৭**	**-৭.৬৩%**	**৭৬২৫৬৫**	**৭৮৩৩৭৮**	**২.৭৩%**
অক্টোবর	৩৫০,৮৩৫	২৮০,৯২৬	-১৯.৯৩%	৩৫৬,৬৫৯	২৮৮,০৮৪	-১৯.২৩%
ক্রমবর্ধমান	**১১১০৬২০**	**৯৮২৭১৩**	**-১১.৫২%**	**১১১৯২২৪**	**১০৭১৪৬২**	**-৪.২৭%**
নভেম্বর	৩৩৮,৬৮৪	২৬৬,১৭২	-২১.৪১%	২৫৬,৮৬৬	২৮১,৮৫৬	৯.৭৩%
ক্রমবর্ধমান	**১৪৪৯৩০৪**	**১২৪৮৮৮৫**	**-১৩.৮৩%**	**১৩৭৬০৯০**	**১৩৫৩৩১৮**	**-১.৬৫%**
ডিসেম্বর	২২৩,৯৯৬	২৬৮,৯৪৭	২০.০৭%	২৬৬,২১১	২৬৩,৩৬৬	-১.০৭%
ক্রমবর্ধমান	**১৬৭৩৩০০**	**১৫১৭৮৩২**	**-৯.২৯%**	**১৬৪২৩০১**	**১৬১৬৬৮৪**	**-১.৫৬%**
জানুয়ারী'১৪	২৬৮,১২১	২৭৯,৭৬৫	৪.৩৪%	২৭৩,০৩৬	২৭৫,৩৮৭	০.৮৬%
ক্রমবর্ধমান	**১৯৪১৪২১**	**১৭৯৭৫৯৭**	**-৭.৪১%**	**১৯১৫৩৩৭**	**১৮৯২০৭১**	**-১.২১%**
ফেব্রুয়ারী	২২৭,৪৩৩	২৭১,৫১৬	১৯.৩৮%	২৩৩,৫৩৫	২৮৩,৭১২	২১.৪৯%
ক্রমবর্ধমান	**২১৬৮৮৫৪**	**২০৬৯১১৩**	**-৪.৬০%**	**২১৪৮৮৭২**	**২১৭৫৭৮৩**	**১.২৫%**
মার্চ	২৩৪,৪৩০	৩০০,৮৯৩	২৮.৩৫%	২৬৩,৬০১	২৮৬,৭২২	৮.৭৭%
ক্রমবর্ধমান	**২৪০৩২৮৪**	**২৩৭০০০৬**	**-১.৩৮%**	**২৪১২৪৭৩**	**২৪৬২৫০৫**	**২.০৭%**
এপ্রিল	২২০,৬৮৪	২৭৯,৯৩০	২৬.৮৫%	২৫৫,৩৮১	২৯১,৪২৮	১৪.১১%
ক্রমবর্ধমান	**২৬২৩৯৬৮**	**২৬৪৯৯৩৬**	**০.৯৯%**	**২৬৬৭৮৫৪**	**২৭৫৩৯৩৩**	**৩.২৩%**
মে	২২৭,৪৮০	২৮৪,৪২৭	২৫.০৩%	২৬৬,২২২	৩০০,৯০০	১৩.০৩%
ক্রমবর্ধমান	**২৮৫১৪৪৮**	**২৯৩৪৩৬৩**	**২.৯১%**	**২৯৩৪০৭৬**	**৩০৫৪৮৩৩**	**৪.১২%**
জুন'১৪	২৩১,৬১৩	২৯৪,৫৫৩	২৭.১৭%	২৬৮,৪৮৩	২৯১,২৬২	৮.৪৮%
ক্রমবর্ধমান	**৩০৮৩০৬১**	**৩২২৮৯১৬**	**৪.৭৩%**	**৩২০২৫৫৯**	**৩৩৪৬০৯৫**	**৪.৪৮%**

সারণী-৭৫

২০১২-১৩ অর্থবছর ও ২০১৩-১৪ অর্থবছরে কাস্টম হাউস ও কমিশনারেটভিত্তিক আমদানিকৃত ব্যাগেজের পণ্যমূল্য ও সংগৃহীত রাজস্বের পরিমান

(সংখ্যাসমূহ কোটি টাকায়)

ক্রমিক নং	কাস্টম হাউস/ কমিশনারেটের নাম	২০১২-১৩ অর্থবছর			২০১৪-১৩ অর্থবছর		
		আমদানিকৃত ব্যাগেজের মূল্য	সংগৃহীত রাজস্বের পরিমান		আমদানিকৃত ব্যাগেজের মূল্য	সংগৃহীত রাজস্বের পরিমান	
			শুল্ক করাদি	অর্থদন্ড/ জরিমানা		শুল্ক করাদি	অর্থদন্ড/ জরিমানা
(১)	(২)	(৩)	(৪)	(৫)	(৬)	(৭)	(৮)
০১।	শুল্ক ভবন, চট্টগ্রাম	৭.৪৪	৫.২৩	০.৪৬	৪৮.৬৬	২৬.৪৩	৩.০৭
০২।	শুল্ক ভবন, ঢাকা	৮৬.৯৯	১২৭.৭৫	৭.৬২	১০৫.৯৯	১৪৬.৩৮	৮.৫৬
০৩।	শুল্ক ভবন, আইসিডি	০.০০	০.০০	০.০০	০.০০	০.০০	০.০০
০৪।	শুল্ক ভবন, বেনাপোল	০.৩৪	০.২৭	০.০৫	০.০০	০.১৩	০.০৪
০৫।	শুল্ক ভবন, মংলা	০.১৭	০.০৫	০.০০	০.৩৫	০.১৯	০.০০
০৬।	শুল্ক ভবন, পানগাঁ	০.০০	০.০০	০.০০	০.০০	০.০০	০.০০
০৭।	কাস্টমস্ বন্ড কমিশনারেট,ঢাকা	০.০০	০.০০	০.০০	০.০০	০.০০	০.০০
০৮।	কাস্টমস্ বন্ড কমিশনারেট,চট্টগ্রাম	০.০০	০.০০	০.০০	০.০০	০.০০	০.০০
০৯।	শুল্ক, আবগারী ও মূসক কমিশনারেট, ঢাকা(দক্ষিণ)	০.০০	০.০০	০.০০	০.০০	০.০০	০.০০
১০।	শুল্ক, আবগারী ও মূসক কমিশনারেট, ঢাকা(উত্তর)	০.০০	০.০০	০.০০	০.০০	০.০০	০.০০
১১।	শুল্ক, আবগারী ও মূসক কমিশনারেট,ঢাকা(পূর্ব)	০.০০	০.০০	০.০০	০.০০	০.০০	০.০০
১২।	শুল্ক, আবগারী ও মূসক কমিশনারেট, ঢাকা(পশ্চিম)	০.০০	০.০০	০.০০	০.০০	০.০০	০.০০
১৩।	শুল্ক, আবগারী ও মূসক কমিশনারেট, চট্টগ্রাম	০.০০	০.০০	০.০০	০.০০	০.০০	০.০০
১৪।	শুল্ক, আবগারী ও মূসক কমিশনারেট, কুমিল্লা।	০.০০	০.০০	০.০০	০.০০	০.০০	০.০০
১৫।	শুল্ক, আবগারী ও মূসক কমিশনারেট,রাজশাহী	০.০০	০.০০	০.০০	০.০০	০.০০	০.০০
১৬।	শুল্ক, আবগারী ও মূসক কমিশনারেট, রংপুর	০.০০	০.০০	০.০০	০.০০	০.০০	০.০০
১৭।	শুল্ক, আবগারী ও মূসক কমিশনারেট, যশোর	০.০৪	০.০৬	০.০১	০.৪৫	০.৮১	০.০৯
১৮।	শুল্ক, আবগারী ও মূসক কমিশনারেট, খুলনা	০.১২	০.০২	০.০০	০.০২	০.০২	০.০০
১৯।	শুল্ক, আবগারী ও মূসক কমিশনারেট, সিলেট	১.৭৭	২.২২	০.৫০	৩.৮৭	২.৬২	০.৮০
মোট		**৯৬.৮৭**	**১৩৫.৬০**	**৮.৬৫**	**১৫৯.৩৪**	**১৭৬.৫৮**	**১২.৫৬**

সারণী-৭৬

২০১২-১৩ অর্থবছর ও ২০১৩-১৪ অর্থবছরে আমদানিকৃত পণ্যমূল্য ও সংগৃহীত রাজস্বের মাসভিত্তিক পরিমান

(সংখ্যাসমূহ কোটি টাকায়)

মাসের নাম	২০১২-১৩ অর্থবছর			২০১৩-১৪ অর্থবছর		
	আমদানিকৃত ব্যাগেজের মূল্য	সংগৃহীত রাজস্বের পরিমান		আমদানিকৃত ব্যাগেজের মূল্য	সংগৃহীত রাজস্বের পরিমান	
		শুল্ক করাদি	অর্থদন্ড/ জরিমানা		শুল্ক করাদি	অর্থদন্ড/ জরিমানা
(১)	(৩)	(৪)	(৫)	(৬)	(৭)	(৮)
জুলাই'১৩	৫.১৬	৮.৯২	০.৭৮	১৯.৭৮	১৮.৫৯	১.৫৫
আগষ্ট	৫.৪১	১০.২৫	০.৫৪	৭.৫৮	১০.৮৮	০.৫৫
ক্রমবর্ধমান	**১০.৫৭**	**১৯.১৭**	**১.৩২**	**২৭.৩৬**	**২৯.৪৭**	**২.০৯**
সেপ্টেম্বর	৪.০১	৮.০০	০.৬৮	১০.৮২	১২.৩৮	০.৮৩
ক্রমবর্ধমান	**১৪.৫৮**	**২৭.১৭**	**২.০১**	**৩৮.১৮**	**৪১.৮৫**	**২.৯২**
অক্টোবর	৬.৫৭	১১.৬১	১.৫১	৮.২৭	১২.৭১	০.৭২
ক্রমবর্ধমান	**২১.১৫**	**৩৮.৭৮**	**৩.৫২**	**৪৬.৪৫**	**৫৪.৫৭**	**৩.৬৪**
নভেম্বর	৪.৬৬	৯.১৩	০.৬০	৭.০৮	৯.৫৪	০.৭০
ক্রমবর্ধমান	**২৫.৮১**	**৪৭.৯১**	**৪.১২**	**৫৩.৫৩**	**৬৪.১১**	**৪.৩৪**
ডিসেম্বর	৫.৫৬	৯.১৪	০.৬৯	১২.৩৬	১৩.৭২	০.৮৬
ক্রমবর্ধমান	**৩১.৩৭**	**৫৭.০৫**	**৪.৮১**	**৬৫.৮৯**	**৭৭.৮২**	**৫.২০**
জানুয়ারী'১৪	৭.২১	১১.৭৪	০.৯০	১৩.২৪	১৪.৪৪	০.৮০
ক্রমবর্ধমান	**৩৮.৫৮**	**৬৮.৭৯**	**৫.৭১**	**৭৯.১৪**	**৯২.২৬**	**৬.০১**
ফেব্রুয়ারী	৫.৭০	৯.২১	০.৭০	১১.৩০	১৩.৩৭	১.১৫
ক্রমবর্ধমান	**৪৪.২৮**	**৭৮.০০**	**৬.৪১**	**৯০.৪৩**	**১০৫.৬৩**	**৭.১৬**
মার্চ	৫.৪৯	৮.৮৬	০.৫৮	১৩.০৭	১৪.২৮	০.৯৫
ক্রমবর্ধমান	**৪৯.৭৭**	**৮৬.৮৬**	**৬.৯৯**	**১০৩.৫০**	**১১৯.৯২**	**৮.১১**
এপ্রিল	৪.৯৪	৮.৫৬	০.৮৮	১০.৭৩	১১.৯৪	১.১৫
ক্রমবর্ধমান	**৫৪.৭১**	**৯৫.৪২**	**৭.৮৭**	**১১৪.২৩**	**১৩১.৮৬**	**৯.২৫**
মে	৬.০৮	১০.১১	০.৬৬	১১.৯৭	১৪.২৩	১.৩৪
ক্রমবর্ধমান	**৬০.৭৯**	**১০৫.৫৩**	**৮.৫৩**	**১২৬.২০**	**১৪৬.০৯**	**১০.৫৯**
জুন'১৪	৬.৭৭	১০.৩৫	১.৭৫	৩৩.১৪	৩০.৪৯	১.৯৬
ক্রমবর্ধমান	**৬৭.৫৬**	**১১৫.৮৮**	**১০.২৮**	**১৫৯.৩৪**	**১৭৬.৫৮**	**১২.৫৬**

সারণী-৭৭

২০১৩-২০১৪ অর্থবছরে কাস্টম হাউস/কমিশনারেটভিত্তিক কাস্টমস্ সংক্রান্ত আটক মামলা

(রাজস্ব হিসাব কোটি টাকায়)

ক্রমিক নং	মামলা গ্রহনকারী কাস্টম হাউস/কমিশনারেটের নাম	আটককারী সংস্থার নাম		আটক মামলার সংখ্যা	আটক পণ্যের মূল্য	উদ্‌ঘাটিত ফাঁকিকৃত রাজস্বের পরিমাণ	আরোপিত অর্থ দন্ড/জরিমানা	সংগৃহীত রাজস্বের পরিমাণ	
								ফাঁকিকৃত রাজস্ব	অর্থ দন্ড/জরিমানা
(১)	(২)	(৩)		(৪)	(৫)	(৬)	(৭)	(৮)	(৯)
০১।	কাস্টম হাউস, চট্টগ্রাম	AIR শাখা কাস্টম হাউস, চট্টগ্রাম		১৭৫	৪.৬২	৭.৫০	২.৯৩	৪.৫৭	২.৯৩
০২।	কাস্টম হাউস, ঢাকা	০১।	কাস্টম হাউস, ঢাকা	১৩০৯	২৩৩.৪৪	০.০০	৩.০০	৬.১২	৩.০০
		০২।	শুল্ক, গোয়েন্দা ও তদন্ত অধিদপ্তর	১০৫	৫২.৫০	০.০০	০.১০	০.৮২	০.১০
		০৩।	মোট	১৪১৪	২৮৫.৯৪	০.০০	৩.১০	৬.৯৪	৩.১০
০৩।	কাস্টম হাউস, আইসিডি	প্রযোজ্য নহে		শুন্য	শুন্য	শুন্য	শুন্য	শুন্য	শুন্য
০৪।	কাস্টম হাউস, বেনাপোল	বর্ডার গার্ড বাংলাদেশ		৮৯০	২.৮০	০.০০	০.০৩	০.০০	০.০৩
০৫।	কাস্টম হাউস, মংলা	কাস্টম হাউস, মংলা		১	০.১৩	০	০	০	০
০৬।	কাস্টম হাউস,পানগাঁও	প্রযোজ্য নহে		শুন্য	শুন্য	শুন্য	শুন্য	শুন্য	শুন্য
০৭।	বন্ড কমিশনারেট.ঢাকা	০১।	ঢাকা ইপিজেড	৩	০.০১৪	০.০১	০.০১	০	০.০০৮
		০২।	আদমজী ইপিজেড	৫	০.৯৭	১.০৮	০.০৪		০.০৪
		মোট		৮	০.৯৮৪	১.০৯	০.০৫	০	
০৮।	বন্ড কমিশনারেট, চট্টগ্রাম	বন্ড কমিশনারেট, চট্টগ্রাম		৪	০.৪২	০.৪২	০.০৪	০.১৫	০.০৪
০৯।	শুল্ক, আবগারী ও মূসক কমিশনারেট, ঢাকা(দক্ষিন)	প্রযোজ্য নহে		শুন্য	শুন্য	শুন্য	শুন্য	শুন্য	শুন্য
১০।	শুল্ক, আবগারী ও মূসক কমিশনারেট, ঢাকা (পূর্ব)	প্রযোজ্য নহে		শুন্য	শুন্য	শুন্য	শুন্য	শুন্য	শুন্য
১১।	শুল্ক, আবগারী ও মূসক কমিশনারেট, ঢাকা(উত্তর)	প্রযোজ্য নহে		শুন্য	শুন্য	শুন্য	শুন্য	শুন্য	শুন্য
১২।	শুল্ক, আবগারী ও মূসক কমিশনারেট, ঢাকা (পশ্চিম)	প্রযোজ্য নহে		শুন্য	শুন্য	শুন্য	শুন্য	শুন্য	শুন্য
১৩।	শুল্ক, আবগারী ও মূসক কমিশনারেট, চট্টগ্রাম	প্রযোজ্য নহে		শুন্য	শুন্য	শুন্য	শুন্য	শুন্য	শুন্য
১৪।	শুল্ক, আবগারী ও মূসক কমিশনারেট, কুমিল্লা	বর্ডার গার্ড বাংলাদেশ		৪০৪	১.৭৬	০.০০	০.০১	০.০০	০.০১

২০১৩-২০১৪ অর্থবছরে কাস্টম হাউস/কমিশনারেটভিত্তিক কাস্টমস্ সংক্রান্ত আটক মামলা

(রাজস্ব হিসাব কোটি টাকায়)

ক্রমিক নং	মামলা গ্রহনকারী কাস্টম হাউস/কমিশনারেটের নাম	আটককারী সংস্থার নাম		আটক মামলার সংখ্যা	আটক পণ্যের মূল্য	উদ্‌ঘাটিত ফাঁকিকৃত রাজস্বের পরিমাণ	আরোপিত অর্থ দন্ড/জরিমানা	সংগৃহীত রাজস্বের পরিমাণ	
								ফাঁকিকৃত রাজস্ব	অর্থ দন্ড/জরিমানা
১৫।	শুল্ক, আবগারী ও মূসক কমিশনারেট,রাজশাহী	০১।	বর্ডার গার্ড বাংলাদেশ	২৮	১৫.৯৯	০.০০	০.০১	০.০০	০.০০
		০২।	সদর দপ্তর, প্রিভেন্টিভ	০	০.০০	০.০০	০.০০	০.০০	০.০০
		মোট		**২৮**	**১৫.৯৯**	**০.০০**	**০.০১**	**০.০০**	**০.০০**
১৬।	শুল্ক, আবগারী ও মূসক কমিশনারেট,রংপুর	বর্ডার গার্ড বাংলাদেশ		২৫২৯	৩.৪৫	০.০০	০.০১	০.০০	০.০১
১৭।	শুল্ক, আবগারী ও মূসক কমিশনারেট,যশোর	০১।	বর্ডার গার্ড বাংলাদেশ	৮১০	৩৭.০৪	০.১৩	০.০১	০.১৩	০.০১
		০২।	কাস্টমস্	১	০.০০	০.০০	০.০০	০.০০	০.০০
		০৩।	র‍্যাব	৮	০.৩২	০.০০	০.০০	০.০০	০.০০
		মোট		৮১৯	৩৭.৩৬	০.১৩	০.০১	০.১৩	০.০১
১৮।	শুল্ক, আবগারী ও মূসক কমিশনারেট, খুলনা	০১।	বর্ডার গার্ড বাংলাদেশ	২,৮৫৮	১২.০৭	০.০০	০.০০	০.০০	০.০০
		০২।	শুল্ক ষ্টেশন, ভোমরা, সাতক্ষীরা	১	০.০০	০.০০	০.০০	০.০০	০.০০
		০৩।	বাংলাদেশ পুলিশ, সাতক্ষীরা	১	০.০০	০.০০	০.০০	০.০০	০.০০
		০৪।	কলাপাড়া থানার পুলিশ কর্তৃপক্ষ, বরিশাল	১	০.০৩	০.০০	০.০০	০.০০	০.০০
		মোট		২,৮৬১	১২.১০	০.০০	০.০০	০.০০	০.০০
১৯।	শুল্ক, আবগারী ও মূসক কমিশনারেট, সিলেট	০১।	বর্ডার গার্ড বাংলাদেশ	৮০০	২.৩০	১.০১	০.০২	০.৬৪	০.০২
		০২।	শুল্ক, আবগারী ও মূসক কমিশনারেট, সিলেট	১৪	৯.১৮	০.১২	০.০৬	০.১২	০.০৬
		মোট		৮১৪	১১.৪৮	১.১৩	০.০৮	০.৭৬	০.০৮
সর্বমোট				**৯,৯৪৭.০০**	**৩৭৭.০৩**	**১০.২৭**	**৬.২৭**	**১২.৫৫**	**৬.২১**

সারণী–৭৮

২০১৩-২০১৪ অর্থবছরে সংশ্লিষ্ট কমিশনারেটের অধীন শুল্ক করিডোরের মাধ্যমে আমদানিকৃত মোট গবাদি পশুর পরিমাণ, সংখ্যা (শ্রেণী ভিত্তিক) ও প্রাপ্ত রাজস্বের পরিমাণ ঃ

ক্রমিক নং	কমিশনারেটের নাম	পশুর প্রকার	পশুর সংখ্যা	আহরিত রাজস্ব (হাজার টাকায়)
(১)	(২)	(৪)	(৫)	(৬)
০১।	শুল্ক, আবগারী ও মূসক কমিশনারেট, রাজশাহী।	উট/গাধা/ঘোড়া	১০	৬০
		গরু	৮৫,৪৬৫	৪২,৭৩৩
		মহিষ	২০,৮৯২	১০,৪৪৬
		দুম্বা/ ছাগল/ভেড়া	১,৩১০	২৬২
		মোট	**১০৭,৬৭৭**	**৫৩,৫০১**
০২।	শুল্ক, আবগারী ও মূসক কমিশনারেট, চট্টগ্রাম।	উট/গাধা/ঘোড়া		
		গরু	১৭,৬২১	৮,৮১১
		মহিষ	৫,১৮১	২,৫৯১
		দুম্বা/ ছাগল/ভেড়া	৮৮৫	১৭৭
		মোট	**২৩,৬৮৭**	**১১,৫৭৯**
০৩।	শুল্ক, আবগারী ও মূসক কমিশনারেট, খুলনা।	উট/গাধা/ঘোড়া	১২	৭২
		গরু	৮৮২,৫৮৮	৪৪১,২৯৪
		মহিষ	১৭৩,১৪৫	৮৬,৫৭৩
		দুম্বা/ ছাগল/ভেড়া	২৪	৫
		মোট	**১,০৫৫,৭৬৯**	**৫২৭,৯৪৪**
০৪।	শুল্ক, আবগারী ও মূসক কমিশনারেট, যশোর।	উট/গাধা/ঘোড়া	৯৪	৫৬৪
		গরু	৭৯৯,৬৪৮	৩৯৯,৮২৪
		মহিষ	৪৩,১৩২	২১,৫৬৬
		দুম্বা/ ছাগল/ভেড়া	১১৯	৩১
		মোট	**৮৪২,৯৯৩**	**৪২১,৯৮৫**
০৫।	শুল্ক, আবগারী ও মূসক কমিশনারেট, রংপুর।	উট/গাধা/ঘোড়া	**১০৩**	**৬১৮**
		গরু	**৬৬,১১৩**	**৩৩,০৫৬.০০**
		মহিষ	**৩,১৩৭**	**১,৫৬৮**
		দুম্বা/ ছাগল/ভেড়া	০	০
		মোট	**৬৯,৩৫৩**	**৩৫,২৪২**
০৬।	শুল্ক, আবগারী ও মূসক কমিশনারেট, সিলেট।	উট/গাধা/ঘোড়া	০	০
		গরু	**৬,৪২৬**	**৩,২১৩**
		মহিষ	**২৫২**	**১২৬**
		দুম্বা/ ছাগল/ভেড়া	০	০
		মোট	**৬,৬৭৮**	**৩,৩৩৯**
সর্বমোট		উট/গাধা/ঘোড়া	২১৯	১,৩১৪
		গরু	১,৮৫৭,৮৬১	৯২৮,৯৩১
		মহিষ	২৪৫,৭৩৯	১২২,৮৬৯
		দুম্বা/ ছাগল/ভেড়া	২,৩৩৮	৪৭৫
		মোট	**২,১০৬,১৫৭**	**১,০৫৩,৫৮৮**

ক্রমিক নং	পশুর প্রকার	প্রতিটির শুল্ক কর
১।	উট/গাধা/ঘোড়া	৬০০০/-
২।	গরু	৫০০/-
৩।	মহিষ	৫০০/-
৪।	দুম্বা/ ছাগল/ভেড়া	২০০/-

সারণী-৭৯

২০১৩-১৪ অর্থবছরে কাস্টমস্ ও মূল্য সংযোজন কর নির্বিশেষে বিভিন্ন কাস্টম হাউস ও কমিশনারেটের আওতায় আটককৃত প্রধান (মূল্যভিত্তিক) কয়েকটি পণ্যের পরিমাণ ও মূল্য

ক্রমিক নং	আটক পণ্যের বর্ণনা	পরিমাণ	একক	মূল্য (হাজার টাকায়)
(১)	(২)	(৩)	(৪)	(৫)
০১।	স্বর্ণ	১,১৩৩	কেজি	২,৯৩৩,৪০৩
০২।	থ্রি পিস	৪২,৯৬২	পিস	১,০৪৬,৯১০
০৩।	ইমিটেশন	৫৭৮,৭৩৭	পিস	৫১৬,১৮৬
০৪।	ফেব্রিকস্	২৩,৩০৪	কেজি	৪৯০,৬৭৮
০৫।	ভারতীয় শাড়ি	৮৩,০০২	পিস	৪০১,৯৯২
০৬।	বৈদেশিক মুদ্রা	বিভিন্ন ধরনের দেশি বিদেশি মুদ্রা	বিভিন্ন ধরনের দেশি বিদেশি মুদ্রা	৩৩২,৮৫০
০৭।	ভারতীয় জিরা	৩৫,৯১২	কেজি	৮৪,৩১৭
০৮।	হেরোইন	৮	কেজি	৮০,০০০
০৯।	কস্টি পাথরের মূর্তি	৮	টি	৩৬,৬২৬
১০।	গরু/মহিষ	৩১৩	টি	১৪,৭৬০
সর্বমোট				**৫,৯৩৭,৭২২**

সারণী-৮০

২০১৩-১৪ অর্থবছরে কাস্টম হাউস ও কমিশনারেট কর্তৃক আটককৃত স্বর্ণ, রৌপ্য ও বৈদেশিক মুদ্রার পরিমাণ

ক্রমিক নং	আটককারী কাস্টম হাউস/কমিশনারেটের নাম	আটক কৃত স্বর্ণের পরিমাণ (গ্রামে)	আটককৃত রৌপ্যের পরিমাণ (গ্রামে)	আটককৃত বৈদেশিক মুদ্রার পরিমাণ					
(১)	(২)	(৩)	(৪)	(৫)					
০১।	কাস্টম হাউস, চট্টগ্রাম	৩৪৪৯৬৮.৩০							
০২।	কাস্টম হাউস, ঢাকা	৭৮১,৮৩০.৬৮		০১।	ভারতীয় রূপী ৯৯০৯১৫০০	৫।	ব্রুনাই রিয়েল ১৬১০০	৯।	হংকং ডলার-১১৩০
				২।	সৌদি রিয়েল ৬৯৮৮৭৫০	৬।	কাতার রিয়েল ৪০১১০০	১০।	মায়ানমার মুদ্রা-১১০০
				৩।	ইউএস দিরহাম ১০৫৬৮৫	৭।	আর.এম-১২৪০০	১১।	সিংগাপুর ডলার-১২৪০০০
				৪।	ইউএস ডলার ৩৮৮৬৩	৮।	ইউরো-২৮৭০০	১২।	ভিয়েতনাম-৬০০০০
০৩।	শুল্ক, আবগারী ও মূসক কমিশনারেট, খুলনা			০১।	বাংলাদেশী ১১১৭৫ টাকা	০২।	ভারতীয় ৪৭৮৩০ রুপি		
০৪।	শুল্ক, আবগারী ও মূসক কমিশনারেট, যশোর	২৪০০.০০							
০৫।	শুল্ক, আবগারী ও মূসক কমিশনারেট, রাজশাহী			০১।	ভারতীয় রুপি ১৭৮০				
০৬।	শুল্ক, আবগারী ও মূসক কমিশনারেট, সিলেট	৩৭৬৭.৪৭		০১।	ভারতীয় রুপি ৫৮০১				

***২০১৩-১৪ অর্থবছরে উপরোক্ত কাস্টম হাউস/কমিশনারেট ব্যতিত অন্য কোন কাস্টম হাউস/কমিশনারেট স্বর্ণ, রৌপ্য ও বৈদেশিক মুদ্রা আটক করেনি।**

সারণী-৮১

২০১০-১১ অর্থবছর হতে ২০১৩-১৪ অর্থবছর পর্যন্ত কাস্টমস্ (শুল্ক) নিরীক্ষা সংক্রান্ত তথ্য

ক্রমিক নং	অর্থবছর	নিরীক্ষিত কাস্টম হাউস/কাস্টমস্ স্টেশনের নাম	নিরীক্ষিত			উদঘাটিত ফাঁকিকৃত রাজস্বের পরিমাণ (কোটি টাকায়)	মোট উদ্‌ঘাটিত রাজস্ব
			বিল অব এন্ট্রির সংখ্যা	আমদানি কারকদের সংখ্যা	বিল অব এক্সপোর্টের সংখ্যা		
(১)	(২)	(৩)	(৪)	(৫)	(৬)	(৭)	(৮)
০২।	২০১০-১১	কাস্টম হাউস (আমদানি), চট্টগ্রাম	১১৭ টি			১.৩৬	১.৩৬
০৩।	২০১১-১২	কাস্টম হাউস (আমদানি), চট্টগ্রাম	৫৩ টি	৩১ জন		১.৪৬	১.৪৬
০৪।	২০১২-১৩	কাস্টম হাউস, চট্টগ্রাম	২৮ টি	১৮ জন		২.৫৪	৯.২৫
		কাস্টস হাউস, ঢাকা	৫৭ টি	৪ জন		১.৫৩	
		কাস্টম হাউস, আইসিডি, ঢাকা	২৯ টি	১৪ জন		১.৮৮	
		কাস্টম হাউস, মংলা	০৫ টি	৪ জন		০.০৮	
		কাস্টমস, এক্সাইজ ও ভ্যাট কমিশনারেট, কুমিল্লা	০৮ টি	১জন		০.০৮	
		কাস্টম হাউস, বেনাপোল	১১৩ টি	৫৮ জন		৩.১৬	
০৫।	২০১৩-১৪	কাস্টম হাউস, চট্টগ্রাম	২৭ টি	১৩ জন		৪.৪৯	১৬.৮১
		কাস্টম হাউস, আইসিডি, ঢাকা	২৬ টি	০৭ জন		২.৫২	
		কাস্টম হাউস, মংলা	৩১ টি	০৪ জন		৯.৮১	

বি.দ্র. উপরোক্ত তথ্যসমূহ শুল্ক মূল্যায়ন ও অভ্যন্তরীণ নিরীক্ষা কমিশনারেট হতে প্রাপ্ত

সারণী-৮২

২০১৩-২০১৪ অর্থবছরে অনুষ্ঠিত নিলামের সংখ্যা ও নিলামের মাধ্যমে সংগৃহীত রাজস্বের পরিমাণ

(রাজস্ব হিসাব কোটি টাকায়)

ক্রমিক নং	কাস্টম হাউস/কমিশনারেটের নাম	নিলামের সংখ্যা			সংগৃহীত রাজস্বের পরিমাণ		
		সাধারণ নিলাম	গবাদি পশু	মোট	সাধারণ নিলাম	গবাদি পশু	মোট
(১)	(২)	(৩)	(৪)	(৫)	(৬)	(৭)	(৮)
০১।	কাস্টম হাউস, চট্টগ্রাম	১২	০	১২	২৮.২৪	০.০০	২৮.২৪
০২।	কাস্টম হাউস, ঢাকা	৪	০	৪	২.৩৫	০.০০	২.৩৫
০৩।	কাস্টম হাউস, আইসিডি	০	০	০	০.০০	০.০০	০.০০
০৪।	কাস্টম হাউস, বেনাপোল	৬৮	৬	৭৪	১.৯৯	০.০১	২.০০
০৫।	কাস্টম হাউস, মংলা	৮	০	৮	৬.৮৪	০.০০	৬.৮৪
০৬।	কাস্টম হাউস, পানগাঁ	০	০	০	০.০০	০.০০	০.০০
০৭।	কাস্টমস্ বন্ড কমিশনারেট, ঢাকা	০	০	০	০.০০	০.০০	০.০০
০৮।	কাস্টমস্ বন্ড কমিশনারেট,চট্টগ্রাম	০	০	০	০.০০	০.০০	০.০০
০৯।	শুল্ক, আবগারী ও মূসক কমিশনারেট, ঢাকা(দক্ষিণ)	০	০	০	০.০০	০.০০	০.০০
১০।	শুল্ক, আবগারী ও মূসক কমিশনারেট, ঢাকা(উত্তর)	০	০	০	০.০০	০.০০	০.০০
১১।	শুল্ক, আবগারী ও মূসক কমিশনারেট, ঢাকা(পূর্ব)	০	০	০	০.০০	০.০০	০.০০
১২।	শুল্ক, আবগারী ও মূসক কমিশনারেট, ঢাকা(পশ্চিম)	০	০	০	০.০০	০.০০	০.০০
১৩।	শুল্ক, আবগারী ও মূসক কমিশনারেট, চট্টগ্রাম	১৫৩	০	১৫৩	৮২৫৭.০০	০.০০	৮২৫৭.০০
১৪।	শুল্ক, আবগারী ও মূসক কমিশনারেট, কুমিল্লা	১১১	০	১১১	০.০৫	০.০০	০.০৫
১৫	শুল্ক, আবগারী ও মূসক কমিশনারেট, রাজশাহী	১৩	৭৮	৯১	০.০৮	২.১৮	২.২৬
১৬।	শুল্ক, আবগারী ও মূসক কমিশনারেট, রংপুর	০	০	০	১.৭৮	৩.৫৪	৫.৩২
১৭।	শুল্ক, আবগারী ও মূসক কমিশনারেট, যশোর	২৯	৬	৩৫	০.৮৫	০.০৪	০.৮৯
১৮।	শুল্ক, আবগারী ও মূসক কমিশনারেট,খুলনা	২৩৯	১৫	২৫৪	২.৭৭	০.১২	২.৮৯
১৯।	শুল্ক, আবগারী ও মূসক কমিশনারেট, সিলেট	১৩৬	২১	১৫৭	০.২৯	০.০৫	০.৩৪
মোট		৭৭৩	১২৬	৮৯৯	৮৩০২.২৪	৫.৯৪	৮৩০৮.১৮

সারণী-৮৩

কাস্টম হাউস ও কমিশনারেটভিত্তিক আমদানি ও রপ্তানি পর্যায়ে ২০১৩-১৪ অর্থবছর পর্যন্ত বকেয়া রাজস্বের পরিমাণ এবং ২০১৩-১৪ অর্থবছরে আদায়কৃত বকেয়া রাজস্বের পরিমাণ

(রাজস্ব হিসাব কোটি টাকায়)

ক্রমিক নং	কাস্টম হাউস/কমিশনারেটের নাম	বকেয়া রাজস্বের পরিমাণ								২০১৩-২০১৪ অর্থবছরে সংগৃহীত বকেয়া রাজস্বের পরিমাণ
		আপীল কমিশনারেটে বিচারাধীন মামলায় জড়িত বকেয়া রাজস্বের পরিমাণ	আপীলাত ট্রাইবুনালে বিচারাধীন মামলায় জড়িত বকেয়া রাজস্বের পরিমাণ	হাইকোর্টে বিচারাধীন মামলায় জড়িত বকেয়া রাজস্বের পরিমাণ	সুপ্রিমকোর্টে বিচারাধীন মামলায় জড়িত বকেয়া রাজস্বের পরিমাণ	সার্টিফিকেট মামলা সংশিষ্ট বকেয়া রাজস্বের পরিমাণ	মামলায় জড়িত মোট বকেয়া রাজস্বের পরিমাণ (৩+.....+৭)	মামলা ব্যতীত বকেয়া রাজস্বের পরিমাণ	সর্বমোট বকেয়া রাজস্বের পরিমাণ (৮+৯)	
(১)	(২)	(৩)	(৪)	(৫)	(৬)	(৭)	(৮)	(৯)	(১০)	(১১)
০১।	কাস্টম হাউস, চট্টগ্রাম	১১.০২	১৬৯.৪৫	১,৭৪২.৪০	১৮.৪৯	১৭.৬২	১,৯৫৮.৯৮	২৫০.৭৫	২,২০৯.৭৩	৫৫.৯২
০২।	কাস্টম হাউস, ঢাকা	১.১৯	১১৩.৫৮	৩৩০.২৯	৫২.৬৯	০.০২	৪৯৭.৭৫	২০.০১	৫১৭.৭৬	১.৫০
০৩।	কাস্টম হাউস, আইসিডি	০.০০	০.০০	০.০০	০.০০	০.০০	০.০০	০.০০	০.০০	০.০০
০৪।	কাস্টম হাউস, বেনাপোল	০.১০	৯.১৮	১০.২১	০.০১	০.০০	১৯.৫০	১.৬৮	২১.১৮	০.৪৫
০৫।	কাস্টম হাউস, মংলা	৪৭.১৭	০.০৩	১.০৩	০.৪৯	১১.৩১	৬০.০৩	৭.০৫	৬৭.০৮	০.০২
০৬।	কাস্টম হাউস, পানগাঁও	০.০০	০.০০	০.০০	০.০০		০.০০	০.০০	০.০০	০.০০
০৭।	কাস্টমস্ বন্ড কমিশনারেট, ঢাকা	০.০০	১২৬.০৬			৪৬৬.০৬	৫৯২.১২	৮২৩.৪৪	১,৪১৫.৫৬	১৯.৬৯
০৮।	কাস্টমস্ বন্ড কমিশনারেট, চট্টগ্রাম	০.০০	২৩.৫৯	১৩৬.১৪	১৮.১০	৯৮.৯৫	২৭৬.৭৮	১০৯.৮১	৩৮৬.৫৯	৩৪.৮৭
০৯।	শুল্ক, আবগারী ও মূসক কমিশনারেট,ঢাকা (দক্ষিন)	০.০০	০.০০	০.০০	০.০০	০.০০	০.০০	০.০০	০.০০	০.০০
১০।	শুল্ক, আবগারী ও মূসক কমিশনারেট, ঢাকা (উত্তর)	০.০০	০.০০	০.০০	০.০০	০.০০	০.০০	০.০০	০.০০	০.০০
১১।	শুল্ক, আবগারী ও মূসক কমিশনারেট, ঢাকা (পূর্ব)	০.০০	০.০০	০.০০	০.০০	০.০০	০.০০	০.০০	০.০০	০.০০
১২।	শুল্ক, আবগারী ও মূসক কমিশনারেট, ঢাকা (পশ্চিম)	০.০০	০.০০	০.০০	০.০০	০.২৫	০.২৫	০.০০	০.২৫	০.০০
১৩।	শুল্ক, আবগারী ও মূসক কমিশনারেট, চট্টগ্রাম	০.০০	০.০০	০.০০	০.০০	০.০০	০.০০	০.০০	০.০০	০.০০
১৪।	শুল্ক, আবগারী ও মূসক কমিশনারেট, কুমিল্লা	০.০০	০.০০	০.০০	০.০০	০.০০	০.০০	০.০০	০.০০	০.০০
১৫।	শুল্ক, আবগারী ও মূসক কমিশনারেট, রাজশাহী	১.৬৮	০.০০	০.৫৮	০.০০	০.০০	২.২৬	০.৪৬	২.৭২	০.০০
১৬।	শুল্ক, আবগারী ও মূসক কমিশনারেট, রংপুর	০.০০	০.০০	১২.৩১	০.০০	০.০০	১২.৩১	০.২৪	১২.৫৫	০.০০
১৭।	শুল্ক, আবগারী ও মূসক কমিশনারেট, যশোর	০.০০	০.০০	০.৩৫	০.০০	০.০০	০.৩৫	০.০০	০.৩৫	০.০০
১৮।	শুল্ক, আবগারী ও মূসক কমিশনারেট, খুলনা	০.০০	০.০০	২৬.৮৪	৬৮.৩০	১৬২.০১	২৫৭.১৫	৮৩৯.৭৭	১,০৯৬.৯২	৫.৪৯
১৯।	শুল্ক, আবগারী ও মূসক কমিশনারেট, সিলেট	০.০০	০.০০	০.০০	০.০০	০.৫২	০.৫২	০.১১	০.৬৩	০.০০
মোট		৬১.১৬	৪৪১.৮৯	২,২৬০.১৫	১৫৮.০৮	৭৫৬.৭৪	৩,৬৭৮.০০	২,০৫৩.৩২	৫,৭৩১.৩২	১১৭.৯৪

সারণী-৮৪

২০১৩-১০১৪ অর্থবছর পর্যন্ত কাস্টম হাউস/কমিশনারেটভিত্তিক বিভিন্ন প্রকার বন্ডেড ওয়্যারহাউসের সংখ্যা

ক্রমিক নং	কাস্টম হাউস/কমিশনারেটের নাম	১০০% রপ্তানিমুখী প্রতিষ্ঠানের বন্ডেড ওয়্যারহাউসের সংখ্যা									১০০% রপ্তানিমূখী প্রতিষ্ঠান ব্যতীত বন্ডেড ওয়্যারহাউসের সংখ্যা					সর্বমোট (১১+১৬)
		ইপিজেডে অবস্থিত			ইপিজেড বর্হিভূত প্রতিষ্ঠান			সরাসরি রপ্তানি প্রতিষ্ঠান (৩+৬)	প্রচ্ছন্ন রপ্তানি প্রতিষ্ঠান (৪+৭)	রপ্তানিমুখী প্রতিষ্ঠানের মোট সংখ্যা (৯+১০)	হোম কনজ্যামশন বন্ডেড ওয়্যারহাউস	ডিপ্লোমেটিক বন্ডেড ওয়্যারহাউস	পাবলিক বন্ডেড ওয়্যারহাউস	অন্যান্য বন্ডেড ওয়্যারহাউস	মোট (১২+১৩+১৪+১৫)	
		সরাসরি রপ্তানি	প্রচ্ছন্ন রপ্তানি	মোট (৩+৪)	সরাসরি রপ্তানি	প্রচ্ছন্ন রপ্তানি	মোট (৬+৭)									
(১)	(২)	(৩)	(৪)	(৫)	(৬)	(৭)	(৮)	(৯)	(১০)	(১১)	(১২)	(১৩)	(১৪)	(১৫)	(১৬)	(১৭)
০১।	কাস্টম হাউস, চট্টগ্রাম	১৭৯	৪১	২২০	০	০	০	১৭৯	৪১	২২০	০	০	০	০	০	২২০
০২।	কাস্টম হাউস, ঢাকা			০			০	০	০	০	০	০	০	০	০	০
০৩।	কাস্টম হাউস, আইসিডি			০			০	০	০	০	০	০	০	০	০	০
০৪।	কাস্টম হাউস, বেনাপোল			০			০	০	০	০	০	০	০	০	০	০
০৫।	কাস্টম হাউস, মংলা	০	৬	৬	০	০	০	০	৬	৬	০	০	০	০	০	৬
০৬।	কাস্টম হাউস, পানগাঁও			০			০	০	০	০	০	০	০	০	০	০
০৭।	কাষ্টমস্ বন্ড কমিশনারেট, ঢাকা	১৭১	২১	১৯২			০	৪৩৫১	১৫৭২	৫৯২৩			১২৬		১২৬	৬০৪৯
০৮।	কাস্টমস্ বন্ড কমিশনারেট, চট্টগ্রাম	১৩৭	১২৫	২৬২	৫১০	২০৮	৭১৮	৬৪৭	৩৩৩	৯৮০	১২	১	০	৮	২১	১০০১
০৯।	শুল্ক, আবগারী ও মূসক কমিশনারেট, ঢাকা(দক্ষিন)			০			০	০	০	০	০	০	০	০	০	০
১০।	শুল্ক, আবগারী ও মূসক কমিশনারেট, ঢাকা(উত্তর)			০			০	০	০	০	০	০	০	০	০	০
১১।	শুল্ক, আবগারী ও মূসক কমিশনারেট, ঢাকা (পূর্ব)			০			০	০	০	০	০	০	০	০	০	০
১২।	শুল্ক, আবগারী ও মূসক কমিশনারেট, ঢাকা (পশ্চিম)			০			০	০	০	০	০	০	০	০	০	০
১৩।	শুল্ক, আবগারী ও মূসক কমিশনারেট, চট্টগ্রাম			০			০	০	০	০	০	০	০	০	০	০
১৪।	শুল্ক, আবগারী ও মূসক কমিশনারেট, কুমিল্লা			০			০	০	০	০	০	০	০	০	০	০
১৫।	শুল্ক, আবগারী ও মূসক কমিশনারেট, রাজশাহী	৯	৪	১৩	১	০	১	১০	৪	১৪	১	০	০	০	১	১৫
১৬।	শুল্ক, আবগারী ও মূসক কমিশনারেট, রংপুর	৭	৫	১২	১		১	৮	৫	১৩	০	০	০	০	০	১৩
১৭।	শুল্ক, আবগারী ও মূসক কমিশনারেট, যশোর			০			০	০	০	০	০	০		০	০	০
১৮।	শুল্ক, আবগারী ও মূসক কমিশনারেট, খুলনা			০			০	০	০	০	০	০	০	০	০	০
১৯।	শুল্ক, আবগারী ও মূসক কমিশনারেট, সিলেট			০	৪		৪	৪	০	৪	০	০	০	১	১	৫
সর্বমোট		৫০৩	২০২	৭০৫	৫১৬	২০৮	৭২৪	১০১৯	৪১০	১৪২৯	১৩	১	১২৬	৯	১৪৯	১৫৭৮

সারণী-৮৫

২০১২-২০১৩ অর্থবছর ও ২০১৩-২০১৪ অর্থবছরে বন্ডেড ওয়্যারহাউস থেকে আদায়কৃত রাজস্ব

(রাজস্ব হিসাব কোটি টাকায়)

ক্রমিক নং	কাস্টম হাউস/কমিশনারেটের নাম	অর্থবছর	হোম কনজ্যামশন বন্ডেড ওয়্যারহাউস থেকে সংগৃহীত রাজস্ব	১০০% রপ্তানীমূখী বন্ডেড ওয়্যারহাউস কর্তৃক আইনী বিধান লংঘনের কারণে সংগৃহীত রাজস্ব (অর্থদন্ড/জরিমানাসহ)	ডিপ্লোমেটিক বন্ডেড ওয়্যার হাউসসহ অন্যান্য বন্ডেড ওয়্যারহাউস কর্তৃক আইনী বিধান লংঘনের কারণে সংগৃহীত রাজস্ব (অর্থদন্ড/জরিমানাসহ)	মোট আদায়কৃত রাজস্ব (৪+৫+৬)
(১)	(২)	(৩)	(৪)	(৫)	(৬)	(৭)
০১।	কাস্টমস্ বন্ড কমিশনারেট, ঢাকা	২০১২-১৩	৪১৮.১	১৮.৮০	০.০০	৪৩৬.৯০
		২০১৩-১৪	৫৭১.২০	১৮.৮০	০.০০	৫৯০.০০
০২।	কাস্টমস্ বন্ড কমিশনারেট, চট্টগ্রাম	২০১২-১৩	৪৪৪.০৯	৮.৮১	০.০০	৪৫২.৯০
		২০১৩-১৪	৪৬৪.০০	১২.৮১	০.০০	৪৭৬.৮১
০৫।	কাস্টমস্, এক্সাইজ ও ভ্যাট কমিশনারেট, রাজশাহী	২০১২-১৩	০.৪৫	০.০০	০.০০	০.৪৫
		২০১৩-১৪	০.৪২	০.০০	০.০০	০.৪২
সর্বমোট		**২০১২-১৩**	**৮৬২.৬৪**	**২৭.৬১**	**০.০০**	**৮৯০.২৫**
		২০১৩-১৪	**১,০৩৫.৬২**	**৩১.৬১**	**০.০০**	**১,০৬৭.২৩**

সারণী-৮৬

কাস্টম হাউস/ কমিশনারেটের আওতায় ২০১৩-২০১৪ অর্থবছর পর্যন্ত ঘোষিত কাস্টমস্ ষ্টেশন সংক্রান্ত তথ্যাবলী

ক্রমিক নং	কাস্টম হাউস/কমিশনারেটের নাম	ঘোষিত কাস্টমস্ স্টেশনের নাম		কার্যকর কাস্টমস্ স্টেশনের নাম	অকার্যকর কাস্টমস্ স্টেশনের নাম
(১)	(২)	(৩)		(৪)	(৭)
০১।	কাস্টম হাউস, চট্টগ্রাম		--------	--------	--------
০২।	কাস্টম হাউস, ঢাকা	০১।	হযরত শাহজালাল আন্তর্জাতিক বিমানবন্দর, ঢাকা	হযরত শাহজালাল আন্তর্জাতিক বিমানবন্দর, ঢাকা	--------
		০২।	এয়ারফ্রেইট ইউনিট	এয়ারফ্রেইট ইউনিট	--------
		০৩।	রপ্তানি পরীক্ষা	রপ্তানি পরীক্ষা	--------
		০৪।	ক্যান্টনমেন্ট রেলওয়ে স্টেশন, ঢাকা	ক্যান্টনমেন্ট রেলওয়ে স্টেশন, ঢাকা	--------
	মোট		**ঘোষিত কাস্টমস্ স্টেশন ০৪টি**	**কার্যকর কাস্টমস্ স্টেশন ০৪টি**	**অকার্যকর কাস্টমস্ স্টেশন ০০টি**
০৩।	কাস্টম হাউস, আইসিডি, ঢাকা		--------	--------	--------
০৪।	কাস্টম হাউস, বেনাপোল		--------	--------	--------
০৫।	কাস্টম হাউস, মংলা		--------	--------	--------
০৬।	কাস্টম হাউস, পানগাঁ	০১।	ল্যান্ড কাস্টমস স্টেশন, নারায়নগঞ্জ	ল্যান্ড কাস্টমস স্টেশন, নারায়নগঞ্জ	--------
	মোট		**ঘোষিত কাস্টমস্ স্টেশন ০১টি**	**কার্যকর কাস্টমস্ স্টেশন ০১টি**	**অকার্যকর কাস্টমস্ স্টেশন ০০টি**
০৭।	কাষ্টমস্ বন্ড কমিশনারেট, ঢাকা		--------	--------	--------
০৮।	কাষ্টমস্ বন্ড কমিশনারেট, চট্টগ্রাম		--------	--------	--------
০৯।	শুল্ক, আবগারী ও মূসক কমিশনারেট, ঢাকা (দক্ষিন)		--------	--------	--------
১০।	শুল্ক, আবগারী ও মূসক কমিশনারেট, ঢাকা (উত্তর)	০১।	গোবড়াকুড়া শুল্ক স্টেশন	গোবড়াকুড়া শুল্ক স্টেশন	--------
		০২।	কড়াইতলী শুল্ক স্টেশন	কড়াইতলী শুল্ক স্টেশন	--------
		০৩।	নাকুগাঁও শুল্ক স্টেশন	নাকুগাঁও শুল্ক স্টেশন	--------
		০৪।	বিজয়পুর শুল্ক স্টেশন	বিজয়পুর শুল্ক স্টেশন	--------
	মোট		**ঘোষিত কাস্টমস্ স্টেশন ০৪টি**	**কার্যকর কাস্টমস্ স্টেশন ০৪টি**	**অকার্যকর কাস্টমস্ স্টেশন ০০টি**
১১।	শুল্ক, আবগারী ও মূসক কমিশনারেট, ঢাকা (পূর্ব)		--------	--------	--------
১২।	শুল্ক, আবগারী ও মূসক কমিশনারেট, ঢাকা (পশ্চিম)	০১।	ধানুয়া কামালপুর এল সি স্টেশন, বকশিগঞ্জ, জামালপুর	ধানুয়া কামালপুর এল সি স্টেশন, বকশিগঞ্জ, জামালপুর	--------
	মোট		**ঘোষিত কাস্টমস্ স্টেশন ০১টি**	**কার্যকর কাস্টমস্ স্টেশন ০১টি**	**অকার্যকর কাস্টমস্ স্টেশন ০০টি**
১৩।	শুল্ক, আবগারী ও মূসক কমিশনারেট, চট্টগ্রাম	০১।	চট্টগ্রাম মৎস হারবার কেন্দ্র	--------	চট্টগ্রাম মৎস হারবার কেন্দ্র
		০২।	রামগড় শুল্ক স্টেশন	--------	রামগড় শুল্ক স্টেশন
		০৩।	তেগামুখ শুল্ক স্টেশন	--------	তেগামুখ শুল্ক স্টেশন
		০৪।	টেকনাফ শুল্ক স্টেশন	টেকনাফ শুল্ক স্টেশন	--------
		০৫।	কুমিরা (সোনাইছড়ি) শুল্ক স্টেশন	কুমিরা (সোনাইছড়ি) শুল্ক স্টেশন	--------
	মোট		**ঘোষিত কাস্টমস্ স্টেশন ০৫টি**	**কার্যকর কাস্টমস্ স্টেশন ০২টি**	**অকার্যকর কাস্টমস্ স্টেশন ০৩টি**

ক্রমিক নং	কাস্টম হাউস/কমিশনারেটের নাম	ঘোষিত কাস্টমস্ স্টেশনের নাম	কার্যকর কাস্টমস্ স্টেশনের নাম	অকার্যকর কাস্টমস্ স্টেশনের নাম
(১)	(২)	(৩)	(৪)	(৭)

ক্রমিক নং	কাস্টম হাউস/কমিশনারেটের নাম	ঘোষিত কাস্টমস্ স্টেশনের নাম	কার্যকর কাস্টমস্ স্টেশনের নাম	অকার্যকর কাস্টমস্ স্টেশনের নাম
(১)	(২)	(৩)	(৪)	(৭)

ক্রমিক নং	কাস্টম হাউস/কমিশনারেটের নাম	ঘোষিত কাস্টমস্ স্টেশনের নাম		কার্যকর কাস্টমস্ স্টেশনের নাম	অকার্যকর কাস্টমস্ স্টেশনের নাম
(১)	(২)	(৩)		(৪)	(৭)
১৪।	শুল্ক, আবগারী ও মূসক কমিশনারেট, কুমিল্লা	০১।	আখাউড়া স্থল শুল্ক স্টেশন	আখাউড়া স্থল শুল্ক স্টেশন	--------
		০২।	বিবির বাজার স্থল শুল্ক স্টেশন	বিবির বাজার স্থল শুল্ক স্টেশন	--------
		০৩।	বিলোনিয়া স্থল শুল্ক স্টেশন	বিলোনিয়া স্থল শুল্ক স্টেশন	--------
	মোট		**ঘোষিত কাস্টমস্ স্টেশন ০৩টি**	**কার্যকর কাস্টমস্ স্টেশন ০৩টি**	**অকার্যকর কাস্টমস্ স্টেশন ০৩টি**
১৫।	শুল্ক, আবগারী ও মূসক কমিশনারেট, রাজশাহী	০১।	সোনামসজিদ শুল্ক স্টেশন	সোনামসজিদ শুল্ক স্টেশন	--------
		০২।	রহনপুর শুল্ক স্টেশন	রহনপুর শুল্ক স্টেশন	--------
		০৩।	পাকশী শুল্ক স্টেশন	--------	পাকশী শুল্ক স্টেশন
		০৪।	শিবগঞ্জ শুল্ক স্টেশন	--------	শিবগঞ্জ শুল্ক স্টেশন
		০৫।	প্রেমতলী (গোদাগাড়ী) শুল্ক স্টেশন	--------	প্রেমতলী (গোদাগাড়ী) শুল্ক স্টেশন
		০৬।	ধামরহাট শুল্ক স্টেশন	--------	ধামরহাট শুল্ক স্টেশন
		০৭।	রাজশাহী শুল্ক স্টেশন	--------	রাজশাহী শুল্ক স্টেশন
		০৮।	সিরাজগঞ্জ শুল্ক স্টেশন	--------	সিরাজগঞ্জ শুল্ক স্টেশন
		০৯।	ঈশ্বরদী শুল্ক স্টেশন	--------	ঈশ্বরদী শুল্ক স্টেশন
		১০।	বগুড়া শুল্ক স্টেশন	--------	বগুড়া শুল্ক স্টেশন
		১১।	সান্তাহার শুল্ক স্টেশন	--------	সান্তাহার শুল্ক স্টেশন
		১২।	আমনুরা রেল স্টেশন	--------	আমনুরা রেল স্টেশন
		১৩।	আটাপাড়া শুল্ক স্টেশন	--------	আটাপাড়া শুল্ক স্টেশন
		১৪।	কড়িয়া শুল্ক স্টেশন	--------	কড়িয়া শুল্ক স্টেশন
		১৫।	ভটুয়া পাড়া শুল্ক স্টেশন	--------	ভটুয়া পাড়া শুল্ক স্টেশন
		১৬।	চকচাঁদি শুল্ক স্টেশন	--------	চকচাঁদি শুল্ক স্টেশন
		১৭।	ভোলাহাট শুল্ক স্টেশন	--------	ভোলাহাট শুল্ক স্টেশন
		১৮।	মনাকাশা শুল্ক স্টেশন	--------	মনাকাশা শুল্ক স্টেশন
		১৯।	কবিনগর শুল্ক স্টেশন	--------	কবিনগর শুল্ক স্টেশন
		২০।	মাঝার-দিয়া শুল্ক স্টেশন	--------	মাঝার-দিয়া শুল্ক স্টেশন
	মোট		**ঘোষিত কাস্টমস্ স্টেশন ২০টি**	**কার্যকর কাস্টমস্ স্টেশন ০২টি**	**অকার্যকর কাস্টমস্ স্টেশন ১৮টি**
১৬।	শুল্ক, আবগারী ও মূসক কমিশনারেট, রংপুর	০১।	হিলি শুল্ক স্টেশন, হাকিমপুর, দিনাজপুর।	হিলি শুল্ক স্টেশন, হাকিমপুর, দিনাজপুর।	--------
		০২।	বুড়িমারী শুল্ক স্টেশন, পাটগ্রাম, লালমনিরহাট।	বুড়িমারী শুল্ক স্টেশন, পাটগ্রাম, লালমনিরহাট।	--------
		০৩।	বাংলাবান্ধা শুল্ক স্টেশন, তেতুলিয়া, পঞ্চগড়।	বাংলাবান্ধা শুল্ক স্টেশন, তেতুলিয়া, পঞ্চগড়।	--------
		০৪।	রৌমারী শুল্ক স্টেশন, রৌমারী, কুড়িগ্রাম।	রৌমারী শুল্ক স্টেশন, রৌমারী, কুড়িগ্রাম।	--------
		০৫।	বিরল শুল্ক স্টেশন, বিরল, দিনাজপুর।	--------	বিরল শুল্ক স্টেশন, বিরল, দিনাজপুর
		০৬।	সোনাহাট শুল্ক স্টেশন, সোনাহাট, কুড়িগ্রাম।	সোনাহাট শুল্ক স্টেশন, সোনাহাট, কুড়িগ্রাম।	--------
	মোট		**ঘোষিত কাস্টমস্ স্টেশন ০৬টি**	**কার্যকর কাস্টমস্ স্টেশন ০৪টি**	**অকার্যকর কাস্টমস্ স্টেশন ০২টি**
১৭।	শুল্ক, আবগারী ও মূসক কমিশনারেট, যশোর	০১।	স্থল শুল্ক স্টেশন, দর্শনা	স্থল শুল্ক স্টেশন, দর্শনা	--------
	মোট		**ঘোষিত কাস্টমস্ স্টেশন ০১টি**	**কার্যকর কাস্টমস্ স্টেশন ০১টি**	**অকার্যকর কাস্টমস্ স্টেশন ০০টি**
১৮।	শুল্ক, আবগারী ও মূসক কমিশনারেট, খুলনা	০১।	শেখবাড়িয়া (আংটিহারা)	শেখবাড়িয়া (আংটিহারা)	--------
		০২।	শুল্ক স্টেশন, ভোমরা, সাতক্ষীরা	শুল্ক স্টেশন, ভোমরা, সাতক্ষীরা	--------
		০৩।	এলসি স্টেশন, খুলনা	এলসি স্টেশন, খুলনা	--------
	মোট		**ঘোষিত কাস্টমস্ স্টেশন ০৩টি**	**কার্যকর কাস্টমস্ স্টেশন ০৩টি**	**অকার্যকর কাস্টমস্ স্টেশন ০০টি**

ক্রমিক নং	কাস্টম হাউস/কমিশনারেটের নাম	ঘোষিত কাস্টমস্ স্টেশনের নাম		কার্যকর কাস্টমস্ স্টেশনের নাম	অকার্যকর কাস্টমস্ স্টেশনের নাম
(১)	(২)	(৩)		(৪)	(৭)
১৯।	শুল্ক, আবগারী ও মূসক কমিশনারেট, সিলেট	০১।	তামাবিল এল সি স্টেশন	তামাবিল এল সি স্টেশন	--------
		০২।	জকিগঞ্জ এল সি স্টেশন	জকিগঞ্জ এল সি স্টেশন	--------
		০৩।	শেওলা এল সি স্টেশন	শেওলা এল সি স্টেশন	--------
		০৪।	ছাতক এল সি স্টেশন	ছাতক এল সি স্টেশন	--------
		০৫।	বড়ছড়া এল সি স্টেশন	বড়ছড়া এল সি স্টেশন	--------
		০৬।	চেলা এল সি স্টেশন	চেলা এল সি স্টেশন	--------
		০৭।	ইছামতি এল সি স্টেশন	ইছামতি এল সি স্টেশন	--------
		০৮।	ভোলাগঞ্জ এল সি স্টেশন	ভোলাগঞ্জ এল সি স্টেশন	--------
		০৯।	চাতলাপুর এল সি স্টেশন	চাতলাপুর এল সি স্টেশন	--------
		১০।	বেতুলি (জুড়ী) এল সি স্টেশন	বেতুলি (জুড়ী) এল সি স্টেশন	--------
		১১।	চারাগঁও এল সি স্টেশন	চারাগঁও এল সি স্টেশন	--------
		১২।	বাগলী এল সি স্টেশন	বাগলী এল সি স্টেশন	--------
		১৩।	বাল্লা এল সি স্টেশন	বাল্লা এল সি স্টেশন	--------
		১৪।	ফেঞ্চুগঞ্জ এল সি স্টেশন	--------	ফেঞ্চুগঞ্জ এল সি স্টেশন
		১৫।	সিলেট এল সি স্টেশন	--------	সিলেট এল সি স্টেশন
		১৬।	সারুপাড়া এল সি স্টেশন	--------	সারুপাড়া এল সি স্টেশন
		১৭।	গজকাটা এল সি স্টেশন	--------	গজকাটা এল সি স্টেশন
		১৮।	তেলিয়াপাড়া এল সি স্টেশন	--------	তেলিয়াপাড়া এল সি স্টেশন
		১৯।	লক্ষীবাজার এল সি স্টেশন	--------	লক্ষীবাজার এল সি স্টেশন
		২০।	মোকামতলা এল সি স্টেশন	--------	মোকামতলা এল সি স্টেশন
		২১।	গিলারতল এল সি স্টেশন	--------	গিলারতল এল সি স্টেশন
		২২।	লতিটিলা এল সি স্টেশন	--------	লতিটিলা এল সি স্টেশন
		২৩।	নোয়ারাই এল সি স্টেশন	--------	নোয়ারাই এল সি স্টেশন
		২৪।	ডোরাবাজার, সিলেট এল সি স্টেশন	--------	ডোরাবাজার, সিলেট এল সি স্টেশন
	মোট		**ঘোষিত কাস্টমস্ স্টেশন ২৪টি**	**কার্যকর কাস্টমস্ স্টেশন ১৩টি**	**অকার্যকর কাস্টমস্ স্টেশন ১১টি**
সর্বমোট			**ঘোষিত কাস্টমস্ স্টেশন ৭২টি**	**কার্যকর কাস্টমস্ স্টেশন ৩৮টি**	**অকার্যকর কাস্টমস্ স্টেশন ৩৪টি**

সারণী - ৮৭

জুলাই-২০১৩ থেকে জুন-২০১৪ পর্যন্ত বিদেশে প্রশিক্ষণ/সেমিনার/ওয়ার্কশপ/স্টাডি ট্যুর ইত্যাদিতে অংশগ্রহণকারী কর্মকর্তাদের তালিকা ঃ

ক্র. নং	প্রশিক্ষণ/সেমিনার/ওয়ার্কশপ/স্টাডি ট্যুর ইত্যাদি বিষয়ের নাম	দেশের নাম	সময়কাল	অংশগ্রহণকারী কর্মকর্তার নাম ও পদবী
(১)	(২)	(৩)	(৪)	(৫)
১	Capacity Building Programme Improving	অস্ট্রেলিয়া	৪-২২ ফেব্রু, ১৩	১। জনাব মোঃ লুৎফর রহমান, কমিশনার
২	Integrated Investigative Capacity Development and Operation	দুবাই	১-৫ জুলাই, ১৩	১। ইসরাত জাহান রুমা, সহকারী কমিশনার
৩	ডিই এল এল ম্যানফেকচারিং প্লান্ট ভিজিট	মালয়েশিয়া	২৫-৩১ জুলাই, ১৩	১। জনাব এস.এম. শামীমুর রহমান, সহকারী কমিশনার ২। জনাব ফাহাদ আল ইসলাম, সহকারী কমিশনার
৪	মূসক ইনফরমেশন সিস্টেম	অস্ট্রেলিয়া	২৪-২৬ জুলাই, ১৩	১। ব্যারিস্টার জাহাঙ্গীর হোসেন, সদস্য ২। ড. মোঃ আব্দুর রউফ, অতিরিক্ত কমিশনার ৩। জনাব মোঃ নেয়ামুল ইসলাম, উপ-কমিশনার
৫	Workshop on Computer Forensics	হংকং	২০-২২ আগস্ট, ১৩	১। জনাব মোঃ পারভেজ রেজা চৌধুরী, সহকারী কমিশনার
৬	SAARC Special Tarining Program-Customs Administration Technique	দক্ষিণ কোরিয়া	২৯ আগস্ট, ১৩ হতে ১৪ সেপ্টেম্বর, ১৩	১। জনাব মোঃ আব্দুল মান্নান সরদার, যুগ্ম কমিশনার ২। জনাব মোহাম্মদ হাসমত আলী, যুগ্ম কমিশনার (চঃদাঃ)
৭	How to Increase the secutity of Existing Tax Revenue Stamps	সিঙ্গাপুর, তাইওয়ান, অস্ট্রিয়া ও ফ্রান্স) যুক্তরাজ্য	১৪-২৫ আগস্ট, ১৩	১। জনাব ফিরোজ শাহ আলম, সদস্য ২। ড. মোঃ সহিদুল ইসলাম, কমিশনার
৮	Pacific Regional Workshop on Risk Based Cargo Selectivity	জাপান	৯-১৩ সেপ্টেম্বর, ১৩	১। কাজী মোস্তাফিজুর রহমান, অতিরিক্ত কমিশনার
৯	আইজি সি	সুইজারল্যান্ড	১০-১৩ সেপ্টেম্বর, ১৩	১। জনাব ফিরোজ শাহ আলম, সদস্য
১০	SASEC Trade Facilitation and Transport Working Group	থাইল্যান্ড	৭-১৪ সেপ্টেম্বর, ১৩	১। জনাব মোঃ ফরিদ উদ্দিন, সদস্য গ্রেড-১
১১	Discover Oracle San Fancisco-2013 Fair	যুক্তরাষ্ট্র	২২-২৬ সেপ্টেম্বর, ১৩	১। জনাব মোঃ গোলাম হোসেন, সচিব ২। জনাব মোঃ নাসির উদ্দিন, সদস্য ৩। জনাব মোঃ মাসুদ সাদিক, কমিশনার ৪। বেগম জাকিয়া সুলতানা, কমিশনার ৫। সৈয়দ মুসফিকুর রহমান, প্রথম সচিব (শুল্ক)
১২	WCO Asia Pacific Regional Workshop on Risk Based Cargo Selective	জাপান	৭-১১ অক্টোবর, ১৩	১। জনাব মোঃ ফরিদ উদ্দিন, সদস্য গ্রেড-১
১৩	SASEC National Trade Facilitation Customs Valuation Committee	নেপাল	২৯-৩০ অক্টোবর, ১৩	১। জনাব মোঃ ফরিদ উদ্দিন, সদস্য গ্রেড-১
১৪	34th Council Meeting	নেপাল	৬-১০ অক্টোবর, ১৩	১। জনাব মোঃ আনোয়ার হোসাইন, কমিশনার (চঃদাঃ)
১৫	Investigation	মালদ্বীপ	২০-২৪ অক্টোবর, ১৩	১। জনাব এস.এম. হুমায়ুন কবির, কমিশনার ২। জনাব মোঃ আজিজুর রহমান, অতিরিক্ত কমিশনার
১৬	সাসেক	থাইল্যান্ড, ব্যাংকক	৯-১১ অক্টোবর, ১৩	১। জনাব খায়রুল কবির মিয়া, যুগ্ম কমিশনার (চঃদাঃ)
১৭	Unnexty Masterclass 2013; Implementing Single Window and Paperless Trade	চিওনান, কোরিয়া	৭-১৮ অক্টোবর, ১৩	১। জনাব নাহিদ নওশাদ মুকুল, উপ-কমিশনার ২। জনাব মোঃ মুশফিকুর রহমান, উপ-কমিশনার

সারণী - ৮৭

জুলাই-২০১৩ থেকে জুন-২০১৪ পর্যন্ত বিদেশে প্রশিক্ষণ/সেমিনার/ওয়ার্কশপ/স্টাডি ট্যুর ইত্যাদিতে অংশগ্রহণকারী কর্মকর্তাদের তালিকা ঃ

ক্র.নং	প্রশিক্ষণ/সেমিনার/ওয়ার্কশপ/স্টাডি ট্যুর ইত্যাদি বিষয়ের নাম	দেশের নাম	সময়কাল	অংশগ্রহণকারী কর্মকর্তার নাম ও পদবী
(১)	(২)	(৩)	(৪)	(৫)
১৮	SASEC Trade Facilitation and Transport Working Group	সিংগাপুর	৪-১৫ নভেম্বর, ১৩	১। জনাব মোঃ ফরিদ উদ্দিন, সদস্য গ্রেড-১
১৯	Trade and Transport Facilitation Performance Monitoring	থাইল্যান্ড	২৬-২৭ নভেম্বর, ১৩	১। জনাব সুলতান মোঃ ইকবাল, সদস্য
২০	এন.সি.পি জয়েন্ট গ্রুপ অব কাস্টমস্ মামলা তদন্ত	ভিয়েতনাম	১২-১৪ নভেম্বর, ১৩	১। জনাব মারগুব আহমেদ, কমিশনার
		দুবাই	২৪-২৬ নভেম্বর, ১৩	
২১	পোর্ট ক্লাংক	মালয়েশিয়া	২-৫ ডিসেম্বর, ১৩	১। জনাব মোঃ আজিজুর রহমান, অতিরিক্ত কমিশনার
২২	Customs Border Control Training	দক্ষিণ কোরিয়া	২৬ নভে:১৩ হতে ৬ ডিসে: ১৩	১। শেখ আবু ফয়সাল মোঃ মুরাদ, অতিরিক্ত কমিশনার (চঃদাঃ)
২৩	South Asin Regional Integration Seminar (SARIS)	ভারত	১১-১৩ জানুয়ারী, ১৪	১। জনাব সাধন কুমার কুন্ডু, সহকারী কমিশনার
২৪	Join Trade Commission (JTC)	মিয়ানমার	১৪-১৫ জানুয়ারী, ১৪	১। জনাব জিয়াউর রহমান খান, সহকারী কমিশনার
২৫	Seminar of New it Technology	ইন্দোনেশিয়া	২-৭ ফেব্রু, ১৪	১। খন্দকার মোঃ আমিনুর রহমান, সদস্য ২। সৈয়দ মুসফিকুর রহমান, অতিরিক্ত কমিশনার ৩। জনাব ফাহাদ আল ইসলাম, সহকারী কমিশনার
২৬	ADB joint Sub - Regional Train the Trainber Workshop on Customs Valuation	শ্রীলংকা	৩-৭ ফেব্রু, ১৪	১। জনাব এস.এম. হুমায়ুন করিব, কমিশনার ২। জনাব মোঃ আজিজুর রহমান, অতিরিক্ত কমিশনার ৩। জনাব এ.কে.এম নুরুল হুদা আজাদ, যুগ্ম কমিশনার
২৭	First Meeting of the Regional Network of legal and Technical Experts on Transport Facilitation	থাইল্যান্ড	১০-১২ ফেব্রু, ১৪	১। জনাব এস.এম সোহেল রহমান, যুগ্ম কমিশনার
২৮	Trade Facilitation Nigociation	জেনেভা	২৪-২৮ ফেব্রু, ১৪	১। জনাব মোঃ ফরিদ উদ্দিন, সদস্য গ্রেড-১
২৯	Comcec Trade Working Group	তুরস্ক	২৭ ফেব্রু, ১৪	১। জনাব হুসেইন আহমেদ, সদস্য
৩০	Network Security & Maintenance	তুরস্ক	৫-৯ মার্চ, ১৪	১। সৈয়দ মুসফিকুর রহমান, অতিরিক্ত কমিশনার ২। বেগম মোবারা খানম, অতিরিক্ত কমিশনার ৩। জনাব ফাহাদ আল ইসলাম, সহকারী কমিশনার
৩১	টোব্যাকো ট্যাক্স পলিসি	সুইজারল্যান্ড	৩-৭ এপ্রিল, ১৪	১। জনাব মোঃ ফিরোজ শাহ্ আলম, সদস্য
৩২	গ্লোবল ফোরাম অন ভ্যাট	জাপান	১৭-১৮ এপ্রিল, ১৪	১। জনাব হোসাইন আহম্মেদ-৩, অতিরিক্ত কমিশনার
৩৩	Factory Acceptance Test	মালয়েশিয়া	২৭-৩১ এপ্রিল, ১৪	১। জনাব মোঃ ফজলুল হক, যুগ্ম কমিশনার ২। জনাব মোঃ মসিয়ার রহমান মন্ডল, সহকারী কমিশনার
৩৪	Leadership in Single Window on Risk Based Cargo Selectivity	অস্ট্রেলিয়া	৫-৯ মে, ১৪	১। জনাব মুহাম্মদ মুবিনুল কবীর, অতিরিক্ত কমিশনার
৩৫	Second Meeting of the SASEC Customs Subgroup	নেপাল	২২-২৩ মে, ১৪	১। জনাব মোঃ মাসুদুল কবির, কমিশনার ২। বেগম ওয়াহিদা রহমান চৌধুরী, অতিরিক্ত কমিশনার
৩৬	4th Interpol Radiolgcal and Nuclear Investigations	ফিলিপাইন	২৬-৩০ মে, ১৪	১। জনাব শেগুপতা মাহ্জাবীন, সহকারী কমিশনার

সারণী - ৮৭

জুলাই-২০১৩ থেকে জুন-২০১৪ পর্যন্ত বিদেশে প্রশিক্ষণ/সেমিনার/ওয়ার্কশপ/স্টাডি ট্যুর ইত্যাদিতে অংশগ্রহণকারী কর্মকর্তাদের তালিকা ঃ

ক্র. নং	প্রশিক্ষণ/সেমিনার/ওয়ার্কশপ/স্টাডি ট্যুর ইত্যাদি বিষয়ের নাম	দেশের নাম	সময়কাল	অংশগ্রহণকারী কর্মকর্তার নাম ও পদবী
(১)	(২)	(৩)	(৪)	(৫)
৩৭	WCO Regional Workshop on Risk Based Passengen Selectivity in Korea	জাপান	৯-১৩ জুন, ১৪	১। সৈয়দ গোলাম কিবরীয়া, কমিশনার
৩৮	গ্লোবাল ট্যোবাকো কাউন্সিল লিডারশীপ	যুক্তরাষ্ট্র	৭-২১ জুন, ১৪	১। জনাব মোঃ ফিরোজ শাহ্ আলম, সদস্য
৩৯	কাস্টমস্ প্রস্তাবিত স্টাডি মডিউল	মালয়েশিয়া	১৬-১৯ জুন, ১৪	১। জনাব মোঃ মাসুদুল কবির, কমিশনার ২। জনাব মোহাম্মদ ফখরুল আলম, অতিরিক্ত কমিশনার ৩। জনাব খালেদ মোহাম্মদ আবু হোসেন, অতিরিক্ত কমিশনার (চঃদাঃ) ৪। জনাব সাধন কুমার কুন্ডু, সহকারী কমিশনার ৫। জনাব নাজমুন নাহার কায়সার, সহকারী কমিশনার ৬। জনাব মোঃ শরফুদ্দীন মিয়া, সহকারী কমিশনার
৪০	Training Progam on Trade Conflict management and negotiation skill	চীন	৫-২৫ জুন, ১৪	১। ড. আব্দুল মান্নান শিকদার, কমিশনার ২। জনাব মোঃ আনোয়ার হোসাইন, কমিশনার (চঃদাঃ) ৩। জনাব মোঃ কামরুজ্জামান, অতিরিক্ত কমিশনার (চঃদাঃ)
৪১	Reginal Workshop on Resource Modilization	মালয়েশিয়া	২৩-২৭ জুন, ১৪	১। জনাব মোঃ ফরিদ উদ্দিন, সদস্য গ্রেড-১
৪২	Risk Management & Intelligence	সিংগাপুর	২৩-২৭ জুন, ১৪	১। খন্দকার মোঃ আমিনুর রহমান, সদস্য ২। বেগম ওয়াহিদা রহমান চৌধুরী, অতিরিক্ত কমিশনার ৩। জনাব মোহাম্মদ ফাইজুর রহমান, অতিরিক্ত কমিশনার
৪৩	জয়েন্ট গ্রুপ অব কাস্টমস্	মালয়েশিয়া	৮-১২ সেপ্টেম্বর,	১। সৈয়দ আতিকুর রহমান, যুগ্ম কমিশনার
৪৪	The 21st WCO Asia Pacific Seminar on Customs Modernization	দক্ষিণ কোরিয়া	২৫ নভেঃ ৪ ডিসেঃ ১৪	১। জনাব হুসেইন আহমেদ, সদস্য

সারণী-৮৮

২০১৩-১৪ অর্থবছরে কমিশনারেটভিত্তিক স্থানীয় পর্যায়ে রাজস্ব লক্ষ্যমাত্রা, আদায়, লক্ষ্যমাত্রা অর্জনের হার, লক্ষ্যমাত্রা অর্জনের হার ও স্থানীয় পর্যায়ে মোট আদায়ের অংশ

(সংখ্যাসমূহ কোটি টাকায়)

ক্রমিক নং	কমিশনারেটের নাম	লক্ষ্যমাত্রা	আদায়	লক্ষ্যমাত্রার সাথে আদায়ের পার্থক্য	লক্ষ্যমাত্রা অর্জনের হার	স্থানীয় পর্যায়ে মোট আদায়ের অংশ
(১)	(২)	(৩)	(৪)	(৫)	(৬)	(৭)
১	বৃহৎ করদাতা ইউনিট (মূসক), ঢাকা	২৬৩২৫.১০	২৩৬৮৪.০১	-২৬৪১.০৯	৮৯.৯৭%	৫৪.১৬%
২	শুল্ক, আবগারী ও মূসক কমিশনারেট, চট্টগ্রাম	৫৯৩২.৫০	৫০৪৩.৫৪	-৮৮৮.৯৬	৮৫.০২%	১১.৫৩%
৩	শুল্ক, আবগারী ও মূসক কমিশনারেট, ঢাকা দক্ষিণ	৫৩৪১.৮২	৬০১০.৮৬	৬৬৯.০৪	১১২.৫২%	১৩.৭৫%
৪	শুল্ক, আবগারী ও মূসক কমিশনারেট, ঢাকা উত্তর	২৯৫৭.০৬	২৯৯৬.০৫	৩৮.৯৯	১০১.৩২%	৬.৮৫%
৫	শুল্ক, আবগারী ও মূসক কমিশনারেট, রাজশাহী	৫২৯.১৩	৫৮৬.১৯	৫৭.০৭	১১০.৭৮%	১.৩৪%
৬	শুল্ক, আবগারী ও মূসক কমিশনারেট, যশোর	৭৭৩.৪৮	৮৫৪.৭৭	৮১.২৯	১১০.৫১%	১.৯৫%
৭	শুল্ক, আবগারী ও মূসক কমিশনারেট, খুলনা	৬২২.৮৩	৭৬৪.৪৭	১৪১.৬৪	১২২.৭৪%	১.৭৫%
৮	শুল্ক, আবগারী ও মূসক কমিশনারেট, সিলেট	৪৯৬.০৬	৫৪৫.০৭	৪৯.০১	১০৯.৮৮%	১.২৫%
৯	শুল্ক, আবগারী ও মূসক কমিশনারেট, ঢাকা পূর্ব	৭২৫.৭২	৭০৪.২৩	-২১.৪৮	৯৭.০৪%	১.৬১%
১০	শুল্ক, আবগারী ও মূসক কমিশনারেট, ঢাকা পশ্চিম	৮৮৯.২৩	৭৯৬.১০	-৯৩.১৩	৮৯.৫৩%	১.৮২%
১১	শুল্ক, আবগারী ও মূসক কমিশনারেট, কুমিল্লা	১৯২৬.৩৬	১৪০৫.৩০	-৫২১.০৬	৭২.৯৫%	৩.২১%
১২	শুল্ক, আবগারী ও মূসক কমিশনারেট, রংপুর	৩৩০.৭১	৩৩৫.৮১	৫.১০	১০১.৫৪%	০.৭৭%
সর্বমোট		**৪৬৮৫০.০০**	**৪৩৭২৬.৪১**	**-৩১২৩.৫৯**	**৯৩.৩৩%**	**১০০.০০%**

সারণী-৮৯

২০১৩-১৪ অর্থবছরে কমিশনারেটওয়ারী স্থানীয় পর্যায়ে খাতভিত্তিক রাজস্ব লক্ষ্যমাত্রা, আদায় এবং লক্ষ্যমাত্রা ও আদায়ের পার্থক্য

(সংখ্যাসমূহ কোটি টাকায়)

ক্রমিক নং	কমিশনারেটের নাম	আবগারি শুল্ক			মূল্য সংযোজন কর			সম্পূরক শুল্ক			টার্নওভার কর			সর্বমোট		
		লক্ষ্যমাত্রা	আদায়	লক্ষ্যমাত্রা ও আদায়ের পার্থক্য	লক্ষ্যমাত্রা	আদায়	লক্ষ্যমাত্রা ও আদায়ের পার্থক্য	লক্ষ্যমাত্রা	আদায়	লক্ষ্যমাত্রা ও আদায়ের পার্থক্য	লক্ষ্যমাত্রা	আদায়	লক্ষ্যমাত্রা ও আদায়ের পার্থক্য	লক্ষ্যমাত্রা	আদায়	লক্ষ্যমাত্রা ও আদায়ের পার্থক্য
(১)	(২)	(৩)	(৪)	(৫)	(৬)	(৭)	(৮)	(৯)	(১০)	(১১)	(১২)	(১৩)	(১৪)	(১৫)	(১৬)	(১৭)
১	বৃহৎ করদাতা ইউনিট (মূসক), ঢাকা	৪০৮.১৭	৪৪০.৭৭	৩২.৬০	১১৫৯৫.৮৫	১০৯৫০.১১	-৬৪৫.৭৪	১৪৩২১.০৮	১২২৯৩.১৩	-২০২৭.৯৫	০.০১	০.০০	-০.০১	২৬৩২৫.১০	২৩৬৮৪.০১	-২৬৪১.০৯
২	শুল্ক, আবগারী ও মূসক কমিশনারেট, চট্টগ্রাম	৪.০০	২.৯১	-১.০৯	৫৮৪১.৯৫	৪৯৪৫.৮৪	-৮৯৬.১১	৮৫.১৭	৯৪.৩৩	৯.১৬	১.৩৮	০.৪৬	-০.৯২	৫৯৩২.৫০	৫০৪৩.৫৪	-৮৮৮.৯৬
৩	শুল্ক, আবগারী ও মূসক কমিশনারেট, ঢাকা দক্ষিণ	১৭৬.৩৮	১৭৪.৮৫	-১.৫৩	৫১৪০.১১	৫৮২৫.৮২	৬৮৫.৭১	২৩.৮৩	৯.১৬	-১৪.৬৭	১.৫১	১.০৩	-০.৪৮	৫৩৪১.৮২	৬০১০.৮৬	৬৬৯.০৪
৪	শুল্ক, আবগারী ও মূসক কমিশনারেট, ঢাকা উত্তর	১০৪.৫৭	১৯৭.১৬	৯২.৫৯	২৭০৫.১৬	২৬৭৫.৪৫	-২৯.৭১	১৪৬.৯৪	১২৩.২৭	-২৩.৬৭	০.৩৯	০.১৭	-০.২২	২৯৫৭.০৬	২৯৯৬.০৫	৩৮.৯৯
৫	শুল্ক, আবগারী ও মূসক কমিশনারেট, রাজশাহী	৩.৫৮	৪.৩৮	০.৮০	৪৯৬.৯০	৫৫৮.৮৭	৬১.৯৭	২৮.২৬	২২.৬৫	-৫.৬১	০.৩৯	০.২৯	-০.০৯	৫২৯.১৩	৫৮৬.১৯	৫৭.০৭
৬	শুল্ক, আবগারী ও মূসক কমিশনারেট, যশোর	০.০৮	১.৯০	১.৮২	৬২৩.১৮	৭৪৬.৫৩	১২৩.৩৫	১৪৯.৭৪	১০৫.৮৪	-৪৩.৯০	০.৪৮	০.৫০	০.০২	৭৭৩.৪৮	৮৫৪.৭৭	৮১.২৯
৭	শুল্ক, আবগারী ও মূসক কমিশনারেট, খুলনা	০.০৭	০.০৩	-০.০৪	৫৭৮.৬১	৭৪০.১৬	১৬১.৫৫	৪৩.৬৩	২৩.৯২	-১৯.৭১	০.৫২	০.৩৬	-০.১৬	৬২২.৮৩	৭৬৪.৪৭	১৪১.৬৪
৮	শুল্ক, আবগারী ও মূসক কমিশনারেট, সিলেট	০.৫২	০.৩৯	-০.১৩	৪৯৪.১২	৫১৩.৩৭	১৯.২৫	১.০৬	৩১.০০	২৯.৯৪	০.৩৬	০.৩১	-০.০৪	৪৯৬.০৬	৫৪৫.০৭	৪৯.০১
৯	শুল্ক, আবগারী ও মূসক কমিশনারেট, ঢাকা পূর্ব	০.০০	০.০০	০.০০	৬৭০.৫৪	৬৪৫.৩৮	-২৫.১৬	৫৩.৬৯	৫৭.৭০	৪.০১	১.৪৮	১.১৫	-০.৩৩	৭২৫.৭২	৭০৪.২৩	-২১.৪৮
১০	শুল্ক, আবগারী ও মূসক কমিশনারেট, ঢাকা পশ্চিম	০.০০	০.০০	০.০০	৮৬৪.৭৪	৭৭৪.৮৩	-৮৯.৯১	২৪.২৫	২১.১৫	-৩.১০	০.২৪	০.১২	-০.১১	৮৮৯.২৩	৭৯৬.১০	-৯৩.১৩
১১	শুল্ক, আবগারী ও মূসক কমিশনারেট, কুমিল্লা	০.০০	০.০০	০.০০	৬৭৯.৯৪	৬০২.১৯	-৭৭.৭৫	১২৪৬.০৩	৮০২.৮৯	-৪৪৩.১৪	০.৩৯	০.২২	-০.১৭	১৯২৬.৩৬	১৪০৫.৩০	-৫২১.০৬
১২	শুল্ক, আবগারী ও মূসক কমিশনারেট, রংপুর	০.৪৫	০.০০	-০.৪৫	২৪৫.৪৫	২৭৩.৫৬	২৮.১১	৮৪.৭১	৬২.১৫	-২২.৫৬	০.১০	০.১০	০.০০	৩৩০.৭১	৩৩৫.৮১	৫.১০
সর্বমোট		৬৯৭.৮১	৮২২.৩৯	১২৪.৫৮	২৯৯৩৬.৫৭	২৯২৫২.১১	-৬৮৪.৪৬	১৬২০৮.৩৯	১৩৬৪৭.১৯	-২৫৬১.২০	৭.২৩	৪.৭২	-২.৫১	৪৬৮৫০.০০	৪৩৭২৬.৪১	-৩১২৩.৫৯

সারণী-৯০

২০১৩-১৪ অর্থবছরে স্থানীয় পর্যায়ে খাতভিত্তিক মাসিক রাজস্ব লক্ষ্যমাত্রা, আদায়, লক্ষ্যমাত্রা অর্জনের হার এবং লক্ষ্যমাত্রা ও আদায়ের পার্থক্য ঃ

(সংখ্যাসমূ

মাস	আবগারি শুল্ক				মূল্য সংযোজন কর				সম্পূরক শুল্ক				টার্নওভার কর				সর্বমোট		
	লক্ষ্যমাত্রা	আদায়	লক্ষ্যমাত্রা ও আদায়ের পার্থক্য	লক্ষ্যমাত্রা অর্জনের হার	লক্ষ্যমাত্রা	আদায়	লক্ষ্যমাত্রা ও আদায়ের পার্থক্য	লক্ষ্যমাত্রা অর্জনের হার	লক্ষ্যমাত্রা	আদায়	লক্ষ্যমাত্রা ও আদায়ের পার্থক্য	লক্ষ্যমাত্রা অর্জনের হার	লক্ষ্যমাত্রা	আদায়	লক্ষ্যমাত্রা ও আদায়ের পার্থক্য	লক্ষ্যমাত্রা অর্জনের হার	লক্ষ্যমাত্রা	আদায়	লক্ষ্যমাত্রা ও আদায়ের পার্থক্য
(১)	(২)	(৩)	(৪)	(৫)	(৬)	(৭)	(৮)	(৯)	(১০)	(১১)	(১২)	(১৩)	(১৪)	(১৫)	(১৬)	(১৭)	(১৮)	(১৯)	(২০)
জুলাই'১৩	১৫.৭৮	১২.০৯	-৩.৬৯	৭৬.৬১%	১৮১৩.১৬	২০৪৮.৮২	২৩৫.৬৬	১১৩.০০%	৭৩৩.৬৩	৮৩৭.৬২	১০৩.৯৯	১১৪.১৭%	০.৪৯	০.৩২	-০.১৭	৬৫.৫৬%	২৫৬৩.০৬	২৮৯৮.৮৫	৩৩৫.৭৯
আগষ্ট	৮.৯৮	১৬.৪৯	৭.৫১	১৮৩.৬২%	১৮২৯.৩৬	১৮৯৭.০২	৬৭.৬৬	১০৩.৭০%	১০৬২.৫৩	৯৩৭.৩৮	-১২৫.১৫	৮৮.২২%	০.৩০	০.২১	-০.০৯	৬৯.২৬%	২৯০১.১৭	২৮৫১.১০	-৫০.০৭
ক্রমবর্ধমান	২৪.৭৬	২৮.৫৮	৩.৮২	১১৫.৪২%	৩৬৪২.৫২	৩৯৪৫.৮৪	৩০৩.৩২	১০৮.৩৩%	১৭৯৬.১৬	১৭৭৫.০০	-২১.১৬	৯৮.৮২%	০.৭৯	০.৫৩	-০.২৬	৬৬.৯৮%	৫৪৬৪.২৩	৫৭৪৯.৯৫	২৮৫.৭২
সেপ্টেম্বর	১৩.৪০	১৫.৬৮	২.২৮	১১৭.০১%	১৯৯৩.৩০	২১৭৩.২৩	১৭৯.৯৩	১০৯.০৩%	১৩০৭.৭৬	১১৩৭.২২	-১৭০.৫৪	৮৬.৯৬%	০.৪৯	০.৩৫	-০.১৪	৭০.৯৯%	৩৩১৪.৯৫	৩৩২৬.৪৮	১১.৫৩
ক্রমবর্ধমান	৩৮.১৬	৪৪.২৬	৬.১০	১১৫.৯৮%	৫৬৩৫.৮২	৬১১৯.০৭	৪৮৩.২৫	১০৮.৫৭%	৩১০৩.৯২	২৯১২.২২	-১৯১.৭০	৯৩.৮২%	১.২৮	০.৮৮	-০.৪০	৬৮.৫২%	৮৭৭৯.১৯	৯০৭৬.৪৩	২৯৭.২৪
অক্টোবর	১৯.৬৪	১৪.৬১	-৫.০৩	৭৪.৩৮%	২১৬৬.৭০	২০৯৮.৯৯	-৬৭.৭১	৯৬.৮৭%	১২০৩.৩০	১২২৬.৭১	২৩.৪১	১০১.৯৫%	০.৬১	০.২৯	-০.৩২	৪৭.৭৪%	৩৩৯০.২৫	৩৩৪০.৬০	-৪৯.৬৫
ক্রমবর্ধমান	৫৭.৮০	৫৮.৮৭	১.০৭	১০১.৮৫%	৭৮০২.৫২	৮২১৮.০৬	৪১৫.৫৪	১০৫.৩৩%	৪৩০৭.২২	৪১৩৮.৯৩	-১৬৮.২৯	৯৬.০৯%	১.৮৯	১.১৭	-০.৭২	৬১.৮৫%	১২১৬৯.৪৪	১২৪১৭.০৩	২৪৭.৫৯
নভেম্বর	১৩.৮৪	১৬.০০	২.১৬	১১৫.৫৯%	২২১৪.২১	২১১১.০৩	-১০৩.১৮	৯৫.৩৪%	১৩৩১.২২	১০৬৭.৪৭	-২৬৩.৭৫	৮০.১৯%	০.৪৪	০.২৫	-০.১৯	৫৬.৮৬%	৩৫৫৯.৭১	৩১৯৪.৭৫	-৩৬৪.৯৬
ক্রমবর্ধমান	৭১.৬৫	৭৪.৮৭	৩.২২	১০৪.৫০%	১০০১৬.৭৩	১০৩২৯.০৯	৩১২.৩৬	১০৩.১২%	৫৬৩৮.৪৪	৫২০৬.৪০	-৪৩২.০৪	৯২.৩৪%	২.৩৩	১.৪২	-০.৯১	৬০.৯১%	১৫৭২৯.১৬	১৫৬১১.৭৮	-১১৭.৩৮
ডিসেম্বর	১২.০৬	১৫.৬৭	৩.৬১	১২৯.৯২%	২২৫১.৫৭	২১২৫.৪১	-১২৬.১৬	৯৪.৪০%	১২৮৮.৭৪	১০১১.২৪	-২৭৭.৫০	৭৮.৪৭%	০.৬০	০.৪২	-০.১৮	৭০.৪৫%	৩৫৫২.৯৭	৩১৫২.৭৪	-৪০০.২৩
ক্রমবর্ধমান	৮৩.৭১	৯০.৫৪	৬.৮৩	১০৮.১৬%	১২২৬৮.৩০	১২৪৫৪.৫০	১৮৬.২০	১০১.৫২%	৬৯২৭.১৮	৬২১৭.৬৪	-৭০৯.৫৪	৮৯.৭৬%	২.৯৩	১.৮৪	-১.০৯	৬২.৮৫%	১৯২৮২.১২	১৮৭৬৪.৫২	-৫১৭.৬০
জানুয়ারী'১৪	১৯৮.৮৩	২৪২.১০	৪৩.২৭	১২১.৭৬%	২৬২৯.৭৪	২২৯৩.৮৪	-৩৩৫.৯০	৮৭.২৩%	১৫৭৭.৭২	১২১৯.৮৭	-৩৫৭.৮৫	৭৭.৩২%	০.৬৭	০.৪৬	-০.২১	৬৮.৮৫%	৪৪০৬.৯৬	৩৭৫৬.২৭	-৬৫০.৬৯
ক্রমবর্ধমান	২৮২.৫৪	৩৩২.৬৪	৫০.১০	১১৭.৭৩%	১৪৮৯৮.০৪	১৪৭৪৮.৩৪	-১৪৯.৭০	৯৯.০০%	৮৫০৪.৯০	৭৪৩৭.৫১	-১০৬৭.৩৯	৮৭.৪৫%	৩.৬০	২.৩০	-১.৩০	৬৩.৯৭%	২৩৬৮৯.০৮	২২৫২০.৭৯	-১১৬৮.২৯
ফেব্রুয়ারী	৩৪৬.৯০	৩৬৭.৯৯	২১.০৯	১০৬.০৮%	২২৮৯.৯৮	২২৪২.৪৭	-৪৭.৫২	৯৭.৯৩%	১৫২৪.২৬	১০৬৬.৬৭	-৪৫৭.৫৯	৬৯.৯৮%	০.৪৪	০.৩৬	-০.০৮	৮২.৫৪%	৪১৬১.৫৮	৩৬৭৭.৪৯	-৪৮৪.০৯
ক্রমবর্ধমান	৬২৯.৪৪	৭০০.৬৩	৭১.২০	১১১.৩১%	১৭১৮৮.০২	১৬৯৯০.৮১	-১৯৭.২২	৯৮.৮৫%	১০০২৯.১৬	৮৫০৪.১৮	-১৫২৪.৯৮	৮৪.৭৯%	৪.০৩	২.৬৬	-১.৩৭	৬৫.৯৭%	২৭৮৫০.৬৫	২৬১৯৮.২৮	-১৬৫২.৩৭
মার্চ	৩২.৮২	৭২.০৪	৩৯.২২	২১৯.৫১%	২৭৪৫.০৮	২৫৪৫.৭৮	-১৯৯.৩০	৯২.৭৪%	১৬১৩.৯৪	১২৮১.১৬	-৩৩২.৭৮	৭৯.৩৮%	০.৬৬	০.৫১	-০.১৫	৭৭.৩৪%	৪৩৯২.৫০	৩৮৯৯.৪৯	-৪৯৩.০১
ক্রমবর্ধমান	৬৬২.২৫	৭৭২.৬৭	১১০.৪২	১১৬.৬৭%	১৯৯৩৩.১০	১৯৫৩৬.৫৯	-৩৯৬.৫২	৯৮.০১%	১১৬৪৩.১০	৯৭৮৫.৩৪	-১৮৫৭.৭৬	৮৪.০৪%	৪.৬৯	৩.১৭	-১.৫২	৬৭.৫৭%	৩২২৪৩.১৫	৩০০৯৭.৭৭	-২১৪৫.৩৮
এপ্রিল	১১.৬০	১৩.৩৩	১.৭৩	১১৪.৯২%	২৭৬৮.২৭	২৯১২.০১	১৪৩.৭৪	১০৫.১৯%	১৬২২.৪১	১৩৭০.৭৯	-২৫১.৬২	৮৪.৪৯%	০.৭০	০.৪৪	-০.২৬	৬২.৯০%	৪৪০২.৯৮	৪২৯৬.৫৭	-১০৬.৪১
ক্রমবর্ধমান	৬৭৩.৮৫	৭৮৬.০০	১১২.১৫	১১৬.৬৪%	২২৭০১.৩৭	২২৪৪৮.৬০	-২৫২.৭৭	৯৮.৮৯%	১৩২৬৫.৫১	১১১৫৬.১৩	-২১০৯.৩৮	৮৪.১০%	৫.৩৯	৩.৬১	-১.৭৮	৬৬.৯৭%	৩৬৬৪৬.১৩	৩৪৩৯৪.৩৪	-২২৫১.৭৯
মে	১৪.৩৭	১৯.৬৮	৫.৩১	১৩৬.৯৬%	২৯৪৭.৪৮	৩২৫৭.৬০	৩১০.১২	১১০.৫২%	১৭৪৮.৮৬	১৩১৫.১০	-৪৩৩.৭৬	৭৫.২০%	০.৬৫	০.৪০	-০.২৫	৬১.১৫%	৪৭১১.৩৬	৪৫৯২.৭৮	-১১৮.৫৮
ক্রমবর্ধমান	৬৮৮.২২	৮০৫.৬৮	১১৭.৪৬	১১৭.০৭%	২৫৬৪৮.৮৫	২৫৭০৬.২০	৫৭.৩৫	১০০.২২%	১৫০১৪.৩৭	১২৪৭১.২৩	-২৫৪৩.১৪	৮৩.০৬%	৬.০৪	৪.০১	-২.০৩	৬৬.৩৪%	৪১৩৫৭.৪৯	৩৮৯৮৭.১২	-২৩৭০.৩৭
জুন'১৪	৯.৫৯	১৬.৭১	৭.১২	১৭৪.২৪%	৪২৮৭.৭২	৩৫৪৫.৯১	-৭৪১.৮১	৮২.৭০%	১১৯৪.০২	১১৭৫.৯৬	-১৮.০৬	৯৮.৪৯%	১.১৯	০.৭১	-০.৪৮	৫৯.৮১%	৫৪৯২.৫১	৪৭৩৯.২৯	-৭৫৩.২২
ক্রমবর্ধমান	৬৯৭.৮১	৮২২.৩৯	১২৪.৫৮	১১৭.৮৫%	২৯৯৩৬.৫৭	২৯২৫২.১১	-৬৮৪.৪৬	৯৭.৭১%	১৬২০৮.৩৯	১৩৬৪৭.১৯	-২৫৬১.২০	৮৪.২০%	৭.২৩	৪.৭২	-২.৫১	৬৫.২৬%	৪৬৮৫০.০০	৪৩৭২৬.৪১	-৩১২৩.৫৯

হ কোটি টাকায়)

লক্ষ্যমাত্রা অর্জনের হার (%)
(২১)
১১৩.১০%
৯৮.২৭%
১০৫.২৩%
১০০.৩৫%
১০৩.৩৯%
৯৮.৫৪%
১০২.০৩%
৮৯.৭৫%
৯৯.২৫%
৮৮.৭৪%
৯৭.৩২%
৮৫.২৩%
৯৫.০৭%
৮৮.৩৭%
৯৪.০৭%
৮৮.৭৮%
৯৩.৩৫%
৯৭.৫৮%
৯৩.৮৬%
৯৭.৪৮%
৯৪.২৭%
৮৬.২৯%
৯৩.৩৩%

সারণী - ৯১

২০১৩-১৪ অর্থবছরে কমিশনারেটওয়ারী স্থানীয় পর্যায়ে রাজস্বের (আবগারি শুল্ক, মূসক, সম্পূরক শুল্ক ও টার্নওভার কর) মাসভিত্তিক লক্ষ্যমাত্রা ও আদায়

(সংখ্যা সমূহ।

মাস	বৃহৎ করদাতা ইউনিট (মূসক)		চট্টগ্রাম		ঢাকা দক্ষিণ		ঢাকা উত্তর		রাজশাহী		যশোর		খুলনা		সিলেট		ঢাকা পূর্ব		ঢাকা পশ্চিম		কুমিল্লা		রংপুর		সর্বমোট		লক্ষ্যমাত্রা ও আদায়ের পার্থক্য
	লক্ষ্যমাত্রা	আদায়	লক্ষ্যমাত্রা	আদায়	লক্ষ্যমাত্রা	আদায়	লক্ষ্যমাত্রা	আদায়	লক্ষ্যমাত্রা	আদায়	লক্ষ্যমাত্রা	আদায়	লক্ষ্যমাত্রা	আদায়	লক্ষ্যমাত্রা	আদায়	লক্ষ্যমাত্রা	আদায়	লক্ষ্যমাত্রা	আদায়	লক্ষ্যমাত্রা	আদায়	লক্ষ্যমাত্রা	আদায়	লক্ষ্যমাত্রা	আদায়	
(১)	(২)	(৩)	(৪)	(৫)	(৬)	(৭)	(৮)	(৯)	(১০)	(১১)	(১২)	(১৩)	(১৪)	(১৫)	(১৬)	(১৭)	(১৮)	(১৯)	(২০)	(২১)	(২২)	(২৩)	(২৪)	(২৫)	(২৬)	(২৭)	(২৮)
জুলাই'১৩	১৩৬১.৭৬	১৬০৩.৭৯	২৮৮.৬৫	৩৮৫.৮৭	৩৪৩.৩৬	৩৩৫.২২	২২৩.১৪	১৯৩.৬৯	৩২.০৮	৩৪.৫৬	৫৯.৪৮	৭৫.৪৯	৩৬.১৮	৬১.২৬	২৮.৯৮	৩৬.৪০	৫১.১৫	৫০.৭২	৫১.৮৪	৬৫.৩০	৬৬.০৩	৩০.৬২	২০.৪৩	২৫.৯৩	২৫৬৩.০৬	২৮৯৮.৮৫	৩৩৫.৭৯
আগস্ট	১৭৬৬.৮৭	১৭০১.৮৪	২৯৪.২৬	৩১৮.৫৪	২৮৫.১৩	২৭৯.৬০	২১৪.৫৩	১৯১.৭৯	৩০.২৭	৪২.৪২	৫১.৬৬	৫৭.৩১	৩৬.৬৪	৫০.২৮	৩১.০২	৩৫.৮২	৪৭.৫৩	৪৬.৭১	৫৫.২১	৫৯.৭৮	৬৮.৭০	৪৭.২১	১৯.৩৫	১৯.৮০	২৯০১.১৭	২৮৫১.১০	-৫০.০৭
ক্রমবর্ধমান	৩১২৮.৬৩	৩৩০৫.৬৩	৫৮২.৯০	৭০৪.৪১	৬২৮.৪৯	৬১৪.৮২	৪৩৭.৬৬	৩৮৫.৪৮	৬২.৩৫	৭৬.৯৮	১১১.১৪	১৩২.৮০	৭২.৮১	১১১.৫৪	৬০.০১	৭২.২২	৯৮.৬৮	৯৭.৪৩	১০৭.০৫	১২৫.০৮	১৩৪.৭৩	৭৭.৮৩	৩৯.৭৮	৪৫.৭৩	৫৪৬৪.২৩	৫৭৪৯.৯৫	২৮৫.৭২
সেপ্টেম্বর	২০৯৬.৬৫	১৯৬১.২৩	৩২০.৫২	৪১৮.১৩	২৯২.১৫	৩১৯.৬৯	২১৫.৬৭	২২০.৭৬	৩৭.৬৭	৩৬.৫১	৫৬.২৮	৬৫.২৫	৪৩.১৮	৫১.৯১	৩৬.২৯	৪৪.১০	৫৪.৬৭	৪৯.৬৭	৬০.৮৪	৫৩.৪৫	৮০.১২	৮২.৯৪	২০.৯৩	২২.৮৪	৩৩১৪.৯৫	৩৩২৬.৪৮	১১.৫৩
ক্রমবর্ধমান	৫২২৫.২৮	৫২৬৬.৮৬	৯০৩.৪২	১১২২.৫৪	৯২০.৬৩	৯৩৪.৫১	৬৫৩.৩৩	৬০৬.২৪	১০০.০২	১১৩.৪৯	১৬৭.৪৩	১৯৮.০৫	১১৫.৯৯	১৬৩.৪৫	৯৬.২৯	১১৬.৩২	১৫৩.৩৫	১৪৭.১০	১৬৭.৮৯	১৭৮.৫৩	২১৪.৮৫	১৬০.৭৭	৬০.৭১	৬৮.৫৭	৮৭৭৯.১৯	৯০৭৬.৪৩	২৯৭.২৪
অক্টোবর	১৯৯৪.৬৯	১৯৬১.৩০	৩১৩.৮৭	২৯০.১১	৪৩৮.৯০	৪৩৫.১২	২১৪.৩৩	২১২.৮৬	৩৬.৮৩	৪৫.৮৬	৫৩.৪৫	৫৭.৭৮	৩৯.৬৭	৪৬.০৫	৩৫.৮৮	৪০.৩৪	৫৬.২৮	৪৭.৫৮	৬৪.৩২	৫৩.৭২	১১৯.৮৯	১৩০.৬৯	২২.১৫	১৯.১৯	৩৩৯০.২৫	৩৩৪০.৬০	-৪৯.৬৫
ক্রমবর্ধমান	৭২১৯.৯৭	৭২২৮.১৬	১২১৭.২৯	১৪১২.৬৫	১৩৫৯.৫৩	১৩৬৯.৬৩	৮৬৭.৬৬	৮১৯.১০	১৩৬.৮৫	১৫৯.৩৫	২২০.৮৭	২৫৫.৮৩	১৫৫.৬৬	২০৯.৫০	১৩২.১৮	১৫৬.৬৬	২০৯.৬৩	১৯৪.৬৮	২৩২.২২	২৩২.২৫	৩৩৪.৭৪	২৯১.৪৬	৮২.৮৫	৮৭.৭৬	১২১৬৯.৪৪	১২৪১৭.০৩	২৪৭.৫৯
নভেম্বর	২১১৩.২০	১৭৭২.৭৩	৩৩৬.৩৪	৩৯৪.৫০	৪৪০.৭২	৪১১.২৮	২২১.১৮	২১০.৮৭	৪১.১৪	৪০.১৭	৫৪.৪৫	৫৩.১৫	৩৬.৬৪	৪৯.২২	৩৮.৫৯	৩৮.৯৫	৫৫.৩৮	৪৯.২৯	৬৬.২৯	৫০.৮৭	১২৭.২৪	১০৪.৩২	২৮.৫৩	১৯.৪০	৩৫৫৯.৭১	৩১৯৪.৭৫	-৩৬৪.৯৬
ক্রমবর্ধমান	৯৩৩৩.১৭	৯০০০.৮৯	১৫৫৩.৬৩	১৮০৭.১৫	১৮০০.২৫	১৭৮০.৯১	১০৮৮.৮৪	১০২৯.৯৭	১৭৭.৯৮	১৯৯.৫২	২৭৫.৩২	৩০৮.৯৮	১৯২.৩১	২৫৮.৭২	১৭০.৭৭	১৯৫.৬১	২৬৫.০১	২৪৩.৯৭	২৯৮.৫১	২৮৩.১২	৪৬১.৯৮	৩৯৫.৭৮	১১১.৩৮	১০৭.১৬	১৫৭২৯.১৫	১৫৬১১.৭৮	-১১৭.৩৭
ডিসেম্বর	২০৮২.৮৮	১৭৪৭.৭৭	৩৪৬.৯৯	৪১০.৬৫	৪২৭.৮৬	৩৬৭.৬৭	২৩৮.৯৪	২১৩.৮১	৪০.৮৭	৩৩.২৮	৫৫.৭২	৫২.৮৯	৪৩.৬৪	৪৩.৩৯	৩৯.৬৪	৪৬.৬২	৫৬.৮২	৪৫.৫৪	৬৮.২১	৪৯.৮৪	১২৪.৩১	১১৪.০৮	২৭.০৯	২৭.২০	৩৫৫২.৯৭	৩১৫২.৭৪	-৪০০.২৩
ক্রমবর্ধমান	১১৪১৬.০৫	১০৭৪৮.৬৬	১৯০০.৬২	২২১৭.৮০	২২২৮.১২	২১৪৮.৫৮	১৩২৭.৭৮	১২৪৩.৭৮	২১৮.৮৫	২৩২.৮০	৩৩১.০৪	৩৬১.৮৭	২৩৫.৯৫	৩০২.১১	২১০.৪১	২৪২.২৩	৩২১.৮৩	২৮৯.৫১	৩৬৬.৭১	৩৩২.৯৬	৫৮৬.২৯	৫০৯.৮৬	১৩৮.৪৭	১৩৪.৩৬	১৯২৮২.১২	১৮৭৬৪.৫২	-৫১৭.৬০
জানুয়ারী'১৪	২৬১৮.৮৫	২২১৭.১২	৪৫৮.৭৭	৪৩৭.৬০	৪৩৮.৮৯	৩৯১.৮৭	২২৫.৭৩	২৩২.০৫	৪৪.৬৮	৩৯.৩০	৬৫.২২	৬৯.২৩	৫৫.৩৫	৫৯.২৬	৪৯.০৫	৪০.৯১	৫৭.২৮	৫৪.২৫	৭৫.১৩	৬০.৮১	২৮৯.৮৫	১২৬.২৬	২৮.১৭	২৭.৬১	৪৪০৬.৯৬	৩৭৫৬.২৭	-৬৫০.৬৯
ক্রমবর্ধমান	১৪০৩৪.৯০	১২৯৬৫.৭৮	২৩৫৯.৩৮	২৬৫৫.৪০	২৬৬৭.০১	২৫৪০.৪৫	১৫৫৩.৫১	১৪৭৫.৮৩	২৬৩.৫৪	২৭২.১০	৩৯৬.২৬	৪৩১.১০	২৯১.২৯	৩৬১.৩৭	২৫৯.৪৫	২৮৩.১৪	৩৭৯.১১	৩৪৩.৭৬	৪৪১.৮৫	৩৯৩.৭৭	৮৭৬.১৪	৬৩৬.১২	১৬৬.৬৪	১৬১.৯৭	২৩৬৮৯.০৮	২২৫২০.৭৯	-১১৬৮.২৯
ফেব্রুয়ারী	২৪৭১.৯৩	২০৮৫.৫১	৩৯৮.৩০	৩৮৯.৮০	৪২০.৫২	৪৫০.৯৮	২২০.৬৯	২৫৬.৭৩	৪৪.৪৩	৫০.২৬	৬০.০৫	৭১.৩৩	৫০.১৯	৬০.৭৩	৪৪.১৮	৪৬.৮১	৫৬.৩৮	৫৮.২৫	৮১.৫৮	৫৫.৭৬	২৯০.১০	১২৭.৪৪	২৩.২৪	২৩.৮৮	৪১৬১.৫৮	৩৬৭৭.৪৯	-৪৮৪.০৯
ক্রমবর্ধমান	১৬৫০৬.৮৩	১৫০৫১.২৯	২৭৫৭.৬৯	৩০৪৫.২০	৩০৮৭.৫৩	২৯৯১.৪৩	১৭৭৪.২০	১৭৩২.৫৬	৩০৭.৯৭	৩২২.৩৬	৪৫৬.৩১	৫০২.৪৩	৩৪১.৪৯	৪২২.১০	৩০৩.৬৩	৩২৯.৯৫	৪৩৫.৪৮	৪০২.০১	৫২৩.৪২	৪৪৯.৫৩	১১৬৬.২৩	৭৬৩.৫৬	১৮৯.৮৭	১৮৫.৮৫	২৭৮৫০.৬৬	২৬১৯৮.২৮	-১৬৫২.৩৭
মার্চ	২৬০২.৪৬	২১৫৭.৭৫	৪২২.৫১	৪০৩.৯০	৫২৯.৭৩	৫২২.৬২	২৬৬.৭৩	২৯৪.০৭	৪২.৬৮	৪৭.০৩	৬৮.৪৫	৭৫.৮১	৫৬.৭৪	৭৩.৮৬	৪৪.৬৩	৪১.৫০	৫৮.৭৯	৬৩.০৪	৮৫.১৮	৬২.৪৭	১৮৮.০০	১৩১.৩০	২৬.৫৯	২৬.১৪	৪৩৯২.৫০	৩৮৯৯.৪৯	-৪৯৩.০১
ক্রমবর্ধমান	১৯১০৯.২৯	১৭২০৯.০৪	৩১৮০.২০	৩৪৪৯.১০	৩৬১৭.২৬	৩৫১৪.০৫	২০৪০.৯৪	২০২৬.৬৩	৩৫০.৬৫	৩৬৯.৩৯	৫২৪.৭৬	৫৭৮.২৪	৩৯৮.২৩	৪৯৫.৯৬	৩৪৮.২৬	৩৭১.৪৫	৪৯৪.২৭	৪৬৫.০৫	৬০৮.৬০	৫১২.০০	১৩৫৪.২৪	৮৯৪.৮৬	২১৬.৪৭	২১১.৯৯	৩২২৪৩.১৫	৩০০৯৭.৭৭	-২১৪৫.৩৮
এপ্রিল	২৫৩০.১৪	২১৬৯.৬৬	৪৩৯.২৫	৪৩৩.৫৮	৫৬৫.৬৭	৮১৩.৫১	২৫৪.৬৮	২৭৩.৮৩	৪৬.১৬	৫২.৩৬	৭৯.৫১	৭৯.১৬	৬৩.২৭	৭৮.৪৫	৫১.৩৫	৫৩.৯২	৬৬.৪০	৬৭.৪৭	৮৮.৪৫	৭৭.৪৯	১৯১.৫০	১৬৩.৯৫	২৬.৫৯	৩৩.১৯	৪৪০২.৯৮	৪২৯৬.৫৭	-১০৬.৪১
ক্রমবর্ধমান	২১৬৩৯.৪৩	১৯৩৭৮.৭০	৩৬১৯.৪৫	৩৮৮২.৬৮	৪১৮২.৯৩	৪৩২৭.৫৬	২২৯৫.৬২	২৩০০.৪৬	৩৯৬.৮১	৪২১.৭৫	৬০৪.২৭	৬৫৭.৪০	৪৬১.৫০	৫৭৪.৪১	৩৯৯.৬১	৪২৫.৩৭	৫৬০.৬৭	৫৩২.৫২	৬৯৭.০৫	৫৮৯.৪৯	১৫৪৫.৭৪	১০৫৮.৮১	২৪৩.০৫	২৪৫.১৮	৩৬৬৪৬.১৩	৩৪৩৯৪.৩৪	-২২৫১.৭৯
মে	২৬৫৭.০৫	২২১৯.৮৭	৫০২.৯৯	৪৮৬.৭১	৫৩৮.১২	৮৫৮.৫৪	৩৬১.৪৯	৩৪২.১৩	৫৫.৩৪	৫৫.৮৮	৮৪.১৩	৮৭.৯৭	৭২.৮৬	৮৫.৮৮	৪৫.১২	৫০.২৭	৭৬.৯৭	৭৯.৬৩	৯৪.১০	৮৫.৮৩	১৯০.৬৭	২০০.১৩	৩২.৫২	৩৯.৯৪	৪৭১১.৩৬	৪৫৯২.৭৮	-১১৮.৫৮
ক্রমবর্ধমান	২৪২৯৬.৪৮	২১৫৯৮.৫৭	৪১২২.৪৪	৪৩৬৯.৩৯	৪৭২১.০৪	৫১৮৬.১০	২৬৫৭.১১	২৬৪২.৫৯	৪৫২.১৫	৪৭৭.৬৩	৬৮৮.৪১	৭৪৫.৩৭	৫৩৪.৩৫	৬৬০.২৯	৪৪৪.৭৩	৪৭৫.৬৪	৬৩৭.৬৪	৬১২.১৫	৭৯১.১৫	৬৭৫.৩২	১৭৩৬.৪১	১২৫৮.৯৪	২৭৫.৫৭	২৮৫.১২	৪১৩৫৭.৪৯	৩৮৯৮৭.১২	-২৩৭০.৩৭
জুন'১৪	২০২৮.৬২	২০৮৫.৪৪	১৮১০.০৬	৬৭৪.১৫	৬২০.৭৮	৮২৪.৭৬	২৯৯.৯৫	৩৫৩.৪৬	৭৬.৯৭	১০৮.৫৬	৮৫.০৭	১০৯.৪০	৮৮.৪৮	১০৪.১৮	৫১.৩৩	৬৯.৪৩	৮৮.০৭	৯২.০৮	৯৮.০৮	১২০.৭৮	১৮৯.৯৫	১৪৬.৩৬	৫৫.১৪	৫০.৬৯	৫৪৯২.৫১	৪৭৩৯.২৯	-৭৫৩.২২
ক্রমবর্ধমান	২৬৩২৫.১০	২৩৬৮৪.০১	৫৯৩২.৫০	৫০৪৩.৫৪	৫৩৪১.৮২	৬০১০.৮৬	২৯৫৭.০৬	২৯৯৬.০৫	৫২৯.১৩	৫৮৬.১৯	৭৭৩.৪৮	৮৫৪.৭৭	৬২২.৮৩	৭৬৪.৪৭	৪৯৬.০৬	৫৪৫.০৭	৭২৫.৭২	৭০৪.২৩	৮৮৯.২৩	৭৯৬.১০	১৯২৬.৩৬	১৪০৫.৩০	৩৩০.৭১	৩৩৫.৮১	৪৬৮৫০.০০	৪৩৭২৬.৪১	-৩১২৩.৫৯

কোটি টাকায়)

লক্ষ্যমাত্রা অর্জনের হার (%)
(২৯)
১১৩.১০%
৯৮.২৭%
১০৫.২৩%
১০০.৩৫%
১০৩.৩৯%
৯৮.৫৪%
১০২.০৩%
৮৯.৭৫%
৯৯.২৫%
৮৮.৭৪%
৯৭.৩২%
৮৫.২৩%
৯৫.০৭%
৮৮.৩৭%
৯৪.০৭%
৮৮.৭৮%
৯৩.৩৫%
৯৭.৫৮%
৯৩.৮৬%
৯৭.৪৮%
৯৪.২৭%
৮৬.২৯%
৯৩.৩৩%

সারণী-৯২

২০১৩-১৪ অর্থবছরে কমিশনারেটওয়ারী আবগারি শুল্কের মাসভিত্তিক লক্ষ্যমাত্রা ও আদায়

(সংখ্যাসমূহ ৫

মাস	বৃহৎ করদাতা ইউনিট (মূসক)		চট্টগ্রাম		ঢাকা দক্ষিণ		ঢাকা উত্তর		রাজশাহী		যশোর		খুলনা		সিলেট		ঢাকা পূর্ব		ঢাকা পশ্চিম		কুমিল্লা		রংপুর		সর্বমোট		লক্ষ্যমাত্রা ও আদায়ের পার্থক্য
	লক্ষ্যমাত্রা	আদায়	লক্ষ্যমাত্রা	আদায়	লক্ষ্যমাত্রা	আদায়	লক্ষ্যমাত্রা	আদায়	লক্ষ্যমাত্রা	আদায়	লক্ষ্যমাত্রা	আদায়	লক্ষ্যমাত্রা	আদায়	লক্ষ্যমাত্রা	আদায়	লক্ষ্যমাত্রা	আদায়	লক্ষ্যমাত্রা	আদায়	লক্ষ্যমাত্রা	আদায়	লক্ষ্যমাত্রা	আদায়	লক্ষ্যমাত্রা	আদায়	
(১)	(২)	(৩)	(৪)	(৫)	(৬)	(৭)	(৮)	(৯)	(১০)	(১১)	(১২)	(১৩)	(১৪)	(১৫)	(১৬)	(১৭)	(১৮)	(১৯)	(২০)	(২১)	(২২)	(২৩)	(২৪)	(২৫)	(২৬)	(২৭)	(২৮)
জুলাই'১৩	-	-	-	০.২১	১০.৮৬	২.৪২	৪.৯২	৯.২৪	-	-	-	০.১৭	০.০০	-	-	০.০৫	-	-	-	-	-	-	-	-	১৫.৭৮	১২.০৯	-৩.৬৯
আগস্ট	-	-	-	০.৩০	২.৭৪	১.৬৮	৬.২৪	১৪.২৭	-	-	-	০.২৩	০.০০	০.০১	-	-	-	-	-	-	-	-	-	-	৮.৯৮	১৬.৪৯	৭.৫১
ক্রমবর্ধমান	-	-	-	০.৫১	১৩.৬০	৪.১০	১১.১৬	২৩.৫১	-	-	-	০.৪০	০.০০	০.০১	-	০.০৫	-	-	-	-	-	-	-	-	২৪.৭৬	২৮.৫৮	৩.৮২
সেপ্টেম্বর	-	-	-	০.২৩	৩.৯৬	২.৭২	৯.৪৪	১২.৩৩	-	-	-	০.৩৬	০.০০	০.০১	-	০.০৩	-	-	-	-	-	-	-	-	১৩.৪০	১৫.৬৮	২.২৮
ক্রমবর্ধমান	-	-	-	০.৭৪	১৭.৫৬	৬.৮২	২০.৬০	৩৫.৮৪	-	-	-	০.৭৬	০.০০	০.০২	-	০.০৮	-	-	-	-	-	-	-	-	৩৮.১৬	৪৪.২৬	৬.১০
অক্টোবর	-	-	-	০.২৩	১২.৩৯	২.৯৬	৭.২৫	১১.২৬	-	-	০.০০	০.১১	০.০০	০.০১	-	০.০৪	-	-	-	-	-	-	-	-	১৯.৬৪	১৪.৬১	-৫.০৩
ক্রমবর্ধমান	-	-	-	০.৯৭	২৯.৯৫	৯.৭৮	২৭.৮৫	৪৭.১০	-	-	০.০০	০.৮৭	০.০০	০.০৩	-	০.১২	-	-	-	-	-	-	-	-	৫৭.৮০	৫৮.৮৭	১.০৭
নভেম্বর	-	-	-	০.২৩	৬.৪৭	২.৫১	৭.৩৭	১৩.০৭	-	-	০.০০	০.১৯	০.০০	-	-	-	-	-	-	-	-	-	-	-	১৩.৮৪	১৬.০০	২.১৬
ক্রমবর্ধমান	-	-	-	১.২০	৩৬.৪২	১২.২৯	৩৫.২২	৬০.১৭	-	-	০.০০	১.০৬	০.০০	০.০৩	-	০.১২	-	-	-	-	-	-	-	-	৭১.৬৫	৭৪.৮৭	৩.২২
ডিসেম্বর	০.০০	-	০.০০	০.২৪	৬.৩৪	৪.৯৪	৫.৭০	১০.৩৩	-	-	০.০১	০.১১	০.০০	-	০.০০	০.০৫	০.০০	-	-	-	-	-	-	-	১২.০৬	১৫.৬৭	৩.৬১
ক্রমবর্ধমান	-	-	০.০০	১.৪৪	৪২.৭৬	১৭.২৩	৪০.৯২	৭০.৫০	-	-	০.০১	১.১৭	০.০০	০.০৩	০.০০	০.১৭	০.০০	-	-	-	-	-	-	-	৮৩.৭১	৯০.৫৪	৬.৮৩
জানুয়ারী'১৪	১৮২.৭৬	২১১.১৪	-	০.১০	৮.১৫	২৩.০৯	৬.৩০	৭.৪১	১.৬২	০.১৮	-	০.১৫	০.০০	-	-	০.০৩	-	-	-	-	-	-	-	-	১৯৮.৮৩	২৪২.১০	৪৩.২৭
ক্রমবর্ধমান	১৮২.৭৬	২১১.১৪	০.০০	১.৫৪	৫০.৯২	৪০.৩২	৪৭.২৩	৭৭.৯১	১.৬২	০.১৮	০.০১	১.৩২	০.০০	০.০৩	০.০০	০.২০	০.০০	-	-	-	-	-	-	-	২৮২.৫৪	৩৩২.৬৪	৫০.১০
ফেব্রুয়ারী	২২১.৮৭	২১৬.০৬	-	০.৩৪	১০৭.১৮	১১১.৮২	১৬.২৩	৩৫.৪১	১.৬২	৪.১২	০.০০	০.২২	০.০০	-	-	০.০২	-	-	-	-	-	-	-	-	৩৪৬.৯০	৩৬৭.৯৯	২১.০৯
ক্রমবর্ধমান	৪০৪.৬৩	৪২৭.২০	০.০০	১.৮৮	১৫৮.১০	১৫২.১৪	৬৩.৪৬	১১৩.৩২	৩.২৩	৪.৩০	০.০১	১.৫৪	০.০১	০.০৩	০.০০	০.২২	০.০০	-	-	-	-	-	-	-	৬২৯.৪৪	৭০০.৬৩	৭১.২০
মার্চ	৩.৫৪	১৩.৪৩	১.০০	০.২৮	১০.৪২	১৪.১২	১৭.৪১	৪৪.১০	০.১৭	-	০.০২	০.০৯	০.০১	-	০.১৩	০.০২	০.০০	-	-	-	-	-	০.১১	-	৩২.৮২	৭২.০৪	৩৯.২২
ক্রমবর্ধমান	৪০৮.১৭	৪৪০.৬৩	১.০০	২.১৬	১৬৮.৫২	১৬৬.২৬	৮০.৮৭	১৫৭.৪২	৩.৪১	৪.৩০	০.০৩	১.৬৩	০.০২	০.০৩	০.১৩	০.২৪	০.০০	-	-	-	-	-	০.১১	-	৬৬২.২৫	৭৭২.৬৭	১১০.৪২
এপ্রিল	-	-	১.০০	০.০৩	১.৯০	৩.১২	৮.৪১	১০.০৯	-	-	০.০২	০.০৮	০.০২	-	০.১৩	০.০১	-	-	-	-	-	-	০.১১	-	১১.৬০	১৩.৩৩	১.৭৩
ক্রমবর্ধমান	৪০৮.১৭	৪৪০.৬৩	২.০০	২.১৯	১৭০.৪২	১৬৯.৩৮	৮৯.২৮	১৬৭.৫১	৩.৪১	৪.৩০	০.০৫	১.৭১	০.০৪	০.০৩	০.২৬	০.২৫	০.০০	-	-	-	-	-	০.২২	-	৬৭৩.৮৫	৭৮৬.০০	১১২.১৫
মে	-	-	১.০০	০.৪১	৩.৬৫	২.৭৪	৯.৩১	১৬.৩৬	০.১৫	০.০৮	০.০১	০.০৮	০.০১	-	০.১৩	০.০১	-	-	-	-	-	-	০.১১	-	১৪.৩৭	১৯.৬৮	৫.৩১
ক্রমবর্ধমান	৪০৮.১৭	৪৪০.৬৩	৩.০০	২.৬০	১৭৪.০৮	১৭২.১২	৯৮.৫৯	১৮৩.৮৭	৩.৫৬	৪.৩৮	০.০৬	১.৭৯	০.০৫	০.০৩	০.৩৯	০.২৬	০.০০	-	-	-	-	-	০.৩৩	-	৬৮৮.২২	৮০৫.৬৮	১১৭.৪৬
জুন'১৪	-	০.১৪	১.০০	০.৩১	২.৩০	২.৭৩	৫.৯৮	১৩.২৯	০.০২	-	০.০২	০.১১	০.০২	-	০.১৩	০.১৩	-	-	-	-	-	-	০.১২	-	৯.৫৯	১৬.৭১	৭.১২
ক্রমবর্ধমান	৪০৮.১৭	৪৪০.৭৭	৪.০০	২.৯১	১৭৬.৩৮	১৭৪.৮৫	১০৪.৫৭	১৯৭.১৬	৩.৫৮	৪.৩৮	০.০৮	১.৯০	০.০৭	০.০৩	০.৫২	০.৩৯	০.০০	-	-	-	-	-	০.৪৫	-	৬৯৭.৮১	৮২২.৩৯	১২৪.৫৮

কাটি টাকায়)

লক্ষ্যমাত্রা অর্জনের হার (%)
(২৯)
৭৬.৬১%
১৮৩.৬২%
১১৫.৪২%
১১৭.০১%
১১৫.৯৮%
৭৪.৩৮%
১০১.৮৫%
১১৫.৫৯%
১০৪.৫০%
১২৯.৯২%
১০৮.১৬%
১২১.৭৬%
১১৭.৭৩%
১০৬.০৮%
১১১.৩১%
২১৯.৫১%
১১৬.৬৭%
১১৪.৯২%
১১৬.৬৪%
১৩৬.৯৬%
১১৭.০৭%
১৭৪.২৪%
১১৭.৮৫%

সারণী-৯৩

২০১৩-১৪ অর্থবছরে কমিশনারেটওয়ারী স্থানীয় পর্যায়ে মূল্য সংযোজন করের মাসভিত্তিক লক্ষ্যমাত্রা ও আদায়

(সংখ্যাসমূহ

মাস	বৃহৎ করদাতা ইউনিট (মূসক)		চট্টগ্রাম		ঢাকা দক্ষিণ		ঢাকা উত্তর		রাজশাহী		যশোর		খুলনা		সিলেট		ঢাকা পূর্ব		ঢাকা পশ্চিম		কুমিল্লা		রংপুর		সর্বমোট		লক্ষ্যমাত্রা ও আদায়ের পার্থক্য
	লক্ষ্যমাত্রা	আদায়	লক্ষ্যমাত্রা	আদায়	লক্ষ্যমাত্রা	আদায়	লক্ষ্যমাত্রা	আদায়	লক্ষ্যমাত্রা	আদায়	লক্ষ্যমাত্রা	আদায়	লক্ষ্যমাত্রা	আদায়	লক্ষ্যমাত্রা	আদায়	লক্ষ্যমাত্রা	আদায়	লক্ষ্যমাত্রা	আদায়	লক্ষ্যমাত্রা	আদায়	লক্ষ্যমাত্রা	আদায়	লক্ষ্যমাত্রা	আদায়	
(১)	(২)	(৩)	(৪)	(৫)	(৬)	(৭)	(৮)	(৯)	(১০)	(১১)	(১২)	(১৩)	(১৪)	(১৫)	(১৬)	(১৭)	(১৮)	(১৯)	(২০)	(২১)	(২২)	(২৩)	(২৪)	(২৫)	(২৬)	(২৭)	(২৮)
জুলাই'১৩	৭১১.৫৭	৮২২.২২	২৮৩.৭০	৩৮০.৯৮	৩৩০.৬৪	৩৩২.০৯	২০৭.০৪	১৭৫.১৩	৩০.১৮	৩২.৫২	৫২.৪৯	৬৫.৪৯	৩৪.০৪	৫৮.৯৬	২৮.৯৬	৩৩.৮০	৪৬.৭৮	৪৬.৬৯	৫০.৩১	৬৩.৭৮	২৩.৫৪	১৬.৫৫	১৩.৯১	২০.৬১	১৮১৩.১৬	২০৪৮.৮২	২৩৫.৬৬
আগস্ট	৭৮২.৩০	৮৩০.৬২	২৯২.২১	৩১১.৬১	২৮০.৭৬	২৭৭.২৫	১৯৮.৯৬	১৭০.৯০	২৮.২৯	৪০.৮৫	৪২.৫৯	৪৯.৯৭	৩৪.০৪	৪৮.৭৭	৩১.০০	৩৪.১০	৪৩.২৭	৪২.৭৫	৫৩.৫৮	৫৮.৪৫	২৮.৭৮	১৬.২৩	১৩.৫৮	১৫.৫২	১৮২৯.৩৬	১৮৯৭.০২	৬৭.৬৬
ক্রমবর্ধমান	১৪৯৩.৮৭	১৬৫২.৮৪	৫৭৫.৯১	৬৯২.৫৯	৬১১.৪০	৬০৯.৩৪	৪০৬.০০	৩৪৬.০৩	৫৮.৪৭	৭৩.৩৭	৯৫.০৭	১১৫.৪৬	৬৮.০৮	১০৭.৭৩	৫৯.৯৬	৬৭.৯০	৯০.০৫	৮৯.৪৪	১০৩.৮৯	১২২.২৩	৫২.৩২	৩২.৭৮	২৭.৪৯	৩৬.১৩	৩৬৪২.৫২	৩৯৪৫.৮৪	৩০৩.৩২
সেপ্টেম্বর	৮৮৭.০২	৯২৩.৩২	৩১৫.৮৩	৪১০.২৯	২৮৬.০২	৩১৬.১৮	১৯৫.১২	১৯৫.৮২	৩৫.৪১	৩৪.৫৯	৪৫.৯০	৫৬.৪৪	৪০.১২	৪৯.৪৬	৩৬.২৬	৪১.২০	৪৯.৫৫	৪৫.১৫	৫৮.৯৬	৫১.৭২	২৮.৯৮	৩১.৬২	১৪.১১	১৭.৪৪	১৯৯৩.৩০	২১৭৩.২৩	১৭৯.৯৩
ক্রমবর্ধমান	২৩৮০.৮৯	২৫৭৬.১৬	৮৯১.৭৪	১১০২.৮৮	৮৯৭.৪২	৯২৫.৫২	৬০১.১২	৫৪১.৮৫	৯৩.৮৮	১০৭.৯৬	১৪০.৯৮	১৭১.৯০	১০৮.২০	১৫৭.১৯	৯৬.২২	১০৯.১০	১৩৯.৬০	১৩৪.৫৯	১৬২.৮৫	১৭৩.৯৫	৮১.৩১	৬৪.৪০	৪১.৬০	৫৩.৫৭	৫৬৩৫.৮২	৬১১৯.০৭	৪৮৩.২৫
অক্টোবর	৯১৬.২৪	৮৬৩.৭৮	৩১০.৫৭	২৮২.৫৮	৪২৪.৪২	৪৩১.৪১	১৯৫.০৯	১৯৩.৩৭	৩৪.৫৬	৪৪.০৮	৪২.৪০	৪৮.৭৮	৩৭.০৮	৪৪.১২	৩৫.৮৬	৩৮.৫৬	৫১.৫৫	৪২.৭৪	৬২.০৪	৫২.৪৫	৪১.৬৮	৪৩.২০	১৫.২২	১৩.৯২	২১৬৬.৭০	২০৯৮.৯৯	-৬৭.৭১
ক্রমবর্ধমান	৩২৯৭.১৩	৩৪৩৯.৯৪	১২০২.৩১	১৩৮৫.৪৬	১৩২১.৮৪	১৩৫৬.৯৩	৭৯৬.২১	৭৩৫.২২	১২৮.৪৪	১৫২.০৪	১৮৩.৩৭	২২০.৬৮	১৪৫.২৮	২০১.৩১	১৩২.০৮	১৪৭.৬৬	১৯১.১৫	১৭৭.৩৩	২২৪.৯০	২২৬.৪০	১২২.৯৯	১০৭.৬০	৫৬.৮২	৬৭.৪৯	৭৮০২.৫২	৮২১৮.০৬	৪১৫.৫৪
নভেম্বর	৯২০.১০	৮১৭.০৮	৩২৯.৪৫	৩৮৬.৯৭	৪৩২.১৫	৪০৮.০০	২০০.০৪	১৮৮.১০	৩৮.৮৭	৩৮.৭২	৪২.৬৩	৪৪.০১	৩৪.০৪	৪৬.৯৭	৩৮.৫৬	৩৬.৪৮	৫১.১৩	৪৪.৭৪	৬৪.৩১	৪৯.৩৫	৪১.৮০	৩৬.৬৯	২১.১৩	১৩.৯২	২২১৪.২১	২১১১.০৩	-১০৩.১৮
ক্রমবর্ধমান	৪২১৭.২৩	৪২৫৭.০২	১৫৩১.৭৬	১৭৭২.৪৩	১৭৫৩.৯৯	১৭৬৪.৯৩	৯৯৬.২৫	৯২৩.৩২	১৬৭.৩১	১৯০.৭৬	২২৬.০০	২৬৪.৬৯	১৭৯.৩৩	২৪৮.২৮	১৭০.৬৪	১৮৪.১৪	২৪২.২৮	২২২.০৭	২৮৯.২০	২৭৫.৭৫	১৬৪.৭৯	১৪৪.২৯	৭৭.৯৫	৮১.৪১	১০০১৬.৭৩	১০৩২৯.০৯	৩১২.৩৬
ডিসেম্বর	৯২৩.৭৭	৮৫১.২৭	৩৩৯.৮৩	৪০৩.৫৭	৪১৯.৩৩	৩৬১.৯৭	২২০.৩৯	১৯৪.৬১	৩৮.৩৫	৩১.৪৬	৪৩.৩৪	৪৩.৮১	৪০.১২	৪১.০৯	৩৯.৬১	৪৪.১৪	৫২.৯৫	৪১.৪৬	৬৬.২৬	৪৮.৮২	৪৭.২৪	৩৯.৮৪	২০.৩৮	২৩.৩৭	২২৫১.৫৭	২১২৫.৪১	-১২৬.১৬
ক্রমবর্ধমান	৫১৪১.০০	৫১০৮.২৯	১৮৭১.৫৯	২১৭৬.০০	২১৭৩.৩২	২১২৬.৯০	১২১৬.৬৪	১১১৭.৯৩	২০৫.৬৬	২২২.২২	২৬৯.৩৪	৩০৮.৫০	২১৯.৪৫	২৮৯.৩৭	২১০.২৫	২২৮.২৮	২৯৫.২৩	২৬৩.৫৩	৩৫৫.৪৬	৩২৪.৫৭	২১২.০৩	১৮৪.১৩	৯৮.৩৩	১০৪.৭৮	১২২৬৮.৩০	১২৪৫৪.৫০	১৮৬.২০
জানুয়ারী'১৪	১১১১.১১	৯১২.০৭	৪৪৯.৬৩	৪৩০.০২	৪২৮.৫৭	৩৬৭.৯২	২০৫.৫৮	২১৩.৭৮	৪০.৫৪	৩৭.৪৯	৫০.২৩	৫৯.৩৫	৫২.২৭	৫৭.৬৭	৪৮.৬১	৩৮.৫২	৫৩.১৬	৪৯.৪০	৭২.৯৩	৫৯.৫২	৯৬.১৬	৪৬.৬১	২০.৯৫	২১.৪৯	২৬২৯.৭৪	২২৯৩.৮৪	-৩৩৫.৯০
ক্রমবর্ধমান	৬২৫২.১১	৬০২০.৩৬	২৩২১.২২	২৬০৬.০২	২৬০১.৮৯	২৪৯৪.৮২	১৪২২.২২	১৩৩১.৭১	২৪৬.২১	২৫৯.৭১	৩১৯.৫৬	৩৬৭.৮৫	২৭১.৭২	৩৪৭.০৪	২৫৮.৮৬	২৬৬.৮০	৩৪৮.৪০	৩১২.৯৩	৪২৮.৩৯	৩৮৪.০৯	৩০৮.১৯	২৩০.৭৪	১১৯.২৮	১২৬.২৭	১৪৮৯৮.০৪	১৪৭৪৮.৩৪	-১৪৯.৭০
ফেব্রুয়ারী	৯৮০.৭২	৮৮৪.৩৪	৩৮৯.৬৩	৩৮১.৭৪	৩১১.২০	৩৩৮.৩০	১৯০.৩৮	২১০.৮৭	৪০.৪৫	৪৪.০৭	৪৫.২৭	৬৩.০৯	৪৬.২০	৫৯.১৫	৪৪.১৫	৪২.৭৭	৫১.২১	৫৩.৪০	৭৯.৬০	৫৪.৩৫	৯৪.৪৬	৯১.৪৯	১৬.৭২	১৮.৯০	২২৮৯.৯৮	২২৪২.৪৭	-৪৭.৫২
ক্রমবর্ধমান	৭২৩২.৮৩	৬৯০৪.৭০	২৭১০.৮৫	২৯৮৭.৭৬	২৯১৩.০৯	২৮৩৩.১২	১৬১২.৬০	১৫৪২.৫৮	২৮৬.৬৬	৩০৩.৭৮	৩৬৪.৮৩	৪৩০.৯৪	৩১৭.৯১	৪০৬.১৯	৩০৩.০১	৩০৯.৫৭	৩৯৯.৬০	৩৬৬.৩৩	৫০৭.৯৯	৪৩৮.৪৪	৪০২.৬৫	৩২২.২৩	১৩৬.০০	১৪৫.১৭	১৭১৮৮.০২	১৬৯৯০.৮১	-১৯৭.২২
মার্চ	১১৭০.০৫	৯৯১.৪১	৪১১.২৮	৩৯৫.৪৩	৫১৭.০৫	৫০৭.৫০	২৩৮.৪৬	২৩৯.৫৯	৩৯.৯৫	৪৪.৮৬	৫৩.৪২	৬৭.২৯	৫২.২৫	৭১.৭০	৪৪.৩৯	৪০.২৭	৫৩.৯০	৫৮.২০	৮৩.০৩	৬০.৩৭	৬১.৬১	৪৮.১৩	১৯.৬৯	২১.০৩	২৭৪৫.০৮	২৫৪৫.৭৮	-১৯৯.৩০
ক্রমবর্ধমান	৮৪০২.৮৮	৭৮৯৬.১১	৩১২২.১৩	৩৩৮৩.১৯	৩৪৩০.১৪	৩৩৪০.৬২	১৮৫১.০৫	১৭৮২.১৭	৩২৬.৬১	৩৪৮.৬৪	৪১৮.২৫	৪৯৮.২৩	৩৭০.১৬	৪৭৭.৮৯	৩৪৭.৪০	৩৪৯.৮৪	৪৫৩.৫০	৪২৪.৫৩	৫৯১.০২	৪৯৮.৮১	৪৬৪.২৬	৩৭০.৩৬	১৫৫.৬৯	১৬৬.২০	১৯৯৩৩.১০	১৯৫৩৬.৫৯	-৩৯৬.৫২
এপ্রিল	১০৯২.৮০	৯৪৫.৮২	৪২৮.০২	৪২৫.৪৭	৫৬১.৬০	৮০৯.৩৯	২৩৪.৫৫	২৫১.৬৮	৪৩.৫৬	৫০.১৮	৬৪.২৮	৭০.০৭	৫৮.৩৪	৭৬.০৪	৫০.৯৪	৫০.৯১	৬২.০৫	৬৩.৪০	৮৬.০২	৭৫.২০	৬৬.৬৮	৬৫.৮০	১৯.৪৩	২৮.০৫	২৭৬৮.২৭	২৯১২.০১	১৪৩.৭৪
ক্রমবর্ধমান	৯৪৯৫.৬৮	৮৮৪১.৯৩	৩৫৫০.১৫	৩৮০৮.৬৬	৩৯৯১.৭৪	৪১৫০.০১	২০৮৫.৬০	২০৩৩.৮৫	৩৭০.১৭	৩৯৮.৮২	৪৮২.৫৩	৫৬৮.৩০	৪২৮.৫০	৫৫৩.৯৩	৩৯৮.৩৪	৪০০.৭৫	৫১৫.৫৫	৪৮৭.৯৩	৬৭৭.০৪	৫৭৪.০১	৫৩০.৯৪	৪৩৬.১৬	১৭৫.১২	১৯৪.২৫	২২৭০১.৩৭	২২৪৪৮.৬০	-২৫২.৭৭
মে	১১০০.২০	১০৫৫.১৬	৪৯০.৮৬	৪৭৬.৬৪	৫৩২.২৭	৮৫৪.৬৭	৩৩৭.৮১	৩১৩.০৫	৫২.৪১	৫৩.৯৯	৬৮.৪০	৭৮.৭১	৬৭.৪৬	৮৩.৬১	৪৪.৮৯	৪৭.৭৩	৭১.৯৫	৭৩.৯৬	৯১.৮৪	৮২.৯৮	৬৪.৬৯	১০২.৩০	২৪.৭১	৩৪.৮০	২৯৪৭.৪৮	৩২৫৭.৬০	৩১০.১২
ক্রমবর্ধমান	১০৫৯৫.৮৮	৯৮৯৭.০৯	৪০৪১.০১	৪২৮৫.৩০	৪৫২৪.০১	৫০০৪.৬৮	২৪২৩.৪১	২৩৪৬.৯০	৪২২.৫৮	৪৫২.৮১	৫৫০.৯৩	৬৪৭.০১	৪৯৫.৯৬	৬৩৭.৫৪	৪৪৩.২৩	৪৪৮.৪৮	৫৮৭.৫০	৫৬১.৮৯	৭৬৮.৮৮	৬৫৬.৯৯	৫৯৫.৬২	৫৩৮.৪৬	১৯৯.৮৩	২২৯.০৫	২৫৬৪৮.৮৫	২৫৭০৬.২০	৫৭.৩৫
জুন'১৪	৯৯৯.৯৭	১০৫৩.০২	১৮০০.৯৪	৬৬০.৫৪	৬১৬.১০	৮২১.১৪	২৮১.৭৫	৩২৮.৫৫	৭৪.৩৩	১০৬.০৬	৭২.২৫	৯৯.৫২	৮২.৬৫	১০২.৬২	৫০.৮৯	৬৪.৮৯	৮৩.০৪	৮৩.৪৯	৯৫.৮৭	১১৭.৮৪	৮৪.৩২	৬৩.৭৩	৪৫.৬২	৪৪.৫১	৪২৮৭.৭২	৩৫৪৫.৯১	-৭৪১.৮১
ক্রমবর্ধমান	১১৫৯৫.৮৫	১০৯৫০.১১	৫৮৪১.৯৫	৪৯৪৫.৮৪	৫১৪০.১১	৫৮২৫.৮২	২৭০৫.১৬	২৬৭৫.৪৫	৪৯৬.৯০	৫৫৮.৮৭	৬২৩.১৮	৭৪৬.৫৩	৫৭৮.৬১	৭৪০.১৬	৪৯৪.১২	৫১৩.৩৭	৬৭০.৫৪	৬৪৫.৩৮	৮৬৪.৭৪	৭৭৪.৮৩	৬৭৯.৯৪	৬০২.১৯	২৪৫.৪৫	২৭৩.৫৬	২৯৯৩৬.৫৭	২৯২৫২.১১	-৬৮৪.৪৬

(কোটি টাকায়)

লক্ষ্যমাত্রা অর্জনের হার (%)
(২৯)
১১৩.০০%
১০৩.৭০%
১০৮.৩৩%
১০৯.০৩%
১০৮.৫৭%
৯৬.৮৭%
১০৫.৩৩%
৯৫.৩৪%
১০৩.১২%
৯৪.৪০%
১০১.৫২%
৮৭.২৩%
৯৯.০০%
৯৭.৯৩%
৯৮.৮৫%
৯২.৭৪%
৯৮.০১%
১০৫.১৯%
৯৮.৮৯%
১১০.৫২%
১০০.২২%
৮২.৭০%
৯৭.৭১%

সারণী - ৯৪

২০১৩-১৪ অর্থবছরে কমিশনারেটওয়ারী স্থানীয় পর্যায়ে সম্পূরক শুল্কের মাসভিত্তিক লক্ষ্যমাত্রা ও আদায়

(সংখ্যাসমূহ

মাস	বৃহৎ করদাতা ইউনিট (মূসক)		চট্টগ্রাম		ঢাকা দক্ষিণ		ঢাকা উত্তর		রাজশাহী		যশোর		খুলনা		সিলেট		ঢাকা পূর্ব		ঢাকা পশ্চিম		কুমিল্লা		রংপুর		সর্বমোট		লক্ষ্যমাত্রা ও আদায়ের পার্থক্য
	লক্ষ্যমাত্রা	আদায়	লক্ষ্যমাত্রা	আদায়	লক্ষ্যমাত্রা	আদায়	লক্ষ্যমাত্রা	আদায়	লক্ষ্যমাত্রা	আদায়	লক্ষ্যমাত্রা	আদায়	লক্ষ্যমাত্রা	আদায়	লক্ষ্যমাত্রা	আদায়	লক্ষ্যমাত্রা	আদায়	লক্ষ্যমাত্রা	আদায়	লক্ষ্যমাত্রা	আদায়	লক্ষ্যমাত্রা	আদায়	লক্ষ্যমাত্রা	আদায়	
(১)	(২)	(৩)	(৪)	(৫)	(৬)	(৭)	(৮)	(৯)	(১০)	(১১)	(১২)	(১৩)	(১৪)	(১৫)	(১৬)	(১৭)	(১৮)	(১৯)	(২০)	(২১)	(২২)	(২৩)	(২৪)	(২৫)	(২৬)	(২৭)	(২৮)
জুলাই'১৩	৬৫০.১৯	৭৮১.৫৭	৪.৮৬	৪.৬৪	১.৭২	০.৬৫	১১.১৬	৯.৩০	১.৮৬	২.০০	৬.৯৭	৯.৭৮	২.১১	২.২৮	০.০০	২.৫৫	৪.৩০	৩.৯৯	১.৫০	১.৫১	৪২.৪৬	১৪.০৫	৬.৫১	৫.৩০	৭৩৩.৬৩	৮৩৭.৬২	১০৩.৯৯
আগস্ট	৯৮৪.৫৭	৮৭১.২২	২.০২	৬.৬২	১.৬১	০.৬১	৯.২৯	৬.৬১	১.৯৬	১.৫৫	৯.০৫	৭.০৯	২.৫৭	১.৪৯	০.০০	১.৭২	৪.১৮	৩.৯০	১.৬২	১.৩৩	৩৯.৯০	৩০.৯৭	৫.৭৬	৪.২৭	১০৬২.৫৩	৯৩৭.৩৮	-১২৫.১৫
ক্রমবর্ধমান	১৬৩৪.৭৬	১৬৫২.৭৯	৬.৮৮	১১.২৬	৩.৩৩	১.২৬	২০.৪৫	১৫.৯১	৩.৮২	৩.৫৫	১৬.০২	১৬.৮৭	৪.৬৮	৩.৭৭	০.০০	৪.২৭	৮.৪৭	৭.৮৯	৩.১২	২.৮৪	৮২.৩৬	৪৫.০২	১২.২৭	৯.৫৭	১৭৯৬.১৬	১৭৭৫.০০	-২১.১৬
সেপ্টেম্বর	১২০৯.৬৩	১০৩৭.৯১	৪.৬৩	৭.৫৮	২.০৫	০.৭১	১১.০৭	১২.৬০	২.২২	১.৮৯	১০.৩৫	৮.৪২	৩.০২	২.৪২	০.০০	২.৮৬	৫.০১	৪.৪৪	১.৮৫	১.৭০	৫১.১১	৫১.৩০	৬.৮১	৫.৩৯	১৩০৭.৭৬	১১৩৭.২২	-১৭০.৫৪
ক্রমবর্ধমান	২৮৪৪.৩৯	২৬৯০.৭০	১১.৫১	১৮.৮৪	৫.৩৮	১.৯৭	৩১.৫২	২৮.৫১	৬.০৪	৫.৪৪	২৬.৩৭	২৫.২৯	৭.৭০	৬.১৯	০.০০	৭.১৩	১৩.৪৮	১২.৩৩	৪.৯৭	৪.৫৪	১৩৩.৪৮	৯৬.৩২	১৯.০৮	১৪.৯৬	৩১০৩.৯২	২৯১২.২২	-১৯১.৭০
অক্টোবর	১০৭৮.৪৫	১০৯৭.৫২	৩.১৭	৭.২৭	১.৯৭	০.৭১	১১.৯৭	৮.২১	২.২৪	১.৭৬	১১.০২	৮.৮৪	২.৫৭	১.৯০	০.০০	১.৭৩	৪.৫৭	৪.৭৬	২.২৬	১.২৭	৭৮.১৬	৮৭.৪৭	৬.৯২	৫.২৭	১২০৩.৩০	১২২৬.৭১	২৩.৪১
ক্রমবর্ধমান	৩৯২২.৮৪	৩৭৮৮.২২	১৪.৬৮	২৬.১১	৭.৩৫	২.৬৮	৪৩.৪৯	৩৬.৭২	৮.২৯	৭.২০	৩৭.৩৯	৩৪.১৩	১০.২৭	৮.০৯	০.০০	৮.৮৬	১৮.০৫	১৭.০৯	৭.২৩	৫.৮১	২১১.৬৪	১৮৩.৭৯	২৬.০০	২০.২৩	৪৩০৭.২২	৪১৩৮.৯৩	-১৬৮.২৯
নভেম্বর	১১৯৩.১০	৯৫৫.৬৫	৬.৮৩	৭.২৮	২.০২	০.৬৯	১৩.৭৬	৯.৭০	২.২৪	১.৪৫	১১.৭৮	৮.৯২	২.৫৭	২.২২	০.০০	২.৪৭	৪.১৭	৪.৪৭	১.৯৭	১.৫২	৮৫.৩৯	৬৭.৬২	৭.৩৯	৫.৪৮	১৩৩১.২২	১০৬৭.৪৭	-২৬৩.৭৫
ক্রমবর্ধমান	৫১১৫.৯৪	৪৭৪৩.৮৭	২১.৫১	৩৩.৩৯	৯.৩৭	৩.৩৭	৫৭.২৪	৪৬.৪২	১০.৫৩	৮.৬৫	৪৯.১৭	৪৩.০৫	১২.৮৩	১০.৩১	০.০০	১১.৩৩	২২.২২	২১.৫৬	৯.২০	৭.৩৩	২৯৭.০৩	২৫১.৪১	৩৩.৩৯	২৫.৭১	৫৬৩৮.৪৪	৫২০৬.৪০	-৪৩২.০৪
ডিসেম্বর	১১৫৯.১১	৮৯৬.৫০	৭.০৬	৬.৭৮	২.০২	০.৬৪	১২.৮১	৮.৮৬	২.৪৯	১.৮০	১২.৩৩	৮.৯৩	৩.৪৮	২.২৭	০.০০	২.৪০	৩.৭৬	৩.৯৯	১.৯৩	১.০১	৭৭.০৪	৭৪.২৩	৬.৭০	৩.৮৩	১২৮৮.৭৪	১০১১.২৪	-২৭৭.৫০
ক্রমবর্ধমান	৬২৭৫.০৫	৫৬৪০.৩৭	২৮.৫৭	৪০.১৭	১১.৩৯	৪.০১	৭০.০৬	৫৫.২৮	১৩.০২	১০.৪৫	৬১.৫১	৫১.৯৮	১৬.৩২	১২.৫৮	০.০০	১৩.৭৩	২৫.৯৮	২৫.৫৫	১১.১৩	৮.৩৪	৩৭৪.০৭	৩২৫.৬৪	৪০.০৯	২৯.৫৪	৬৯২৭.১৮	৬২১৭.৬৪	-৭০৯.৫৪
জানুয়ারী'১৪	১৩২৪.৯৮	১০৯৩.৯১	৮.৯৫	৭.৪৩	২.০৫	০.৭৫	১৩.৮১	১০.৮৪	২.৪৯	১.৬১	১৪.৯৪	৯.৬৮	৩.০২	১.৫৫	০.৪০	২.৩৪	৪.০১	৪.৭৩	২.১৯	১.২৮	১৯৩.৬৬	৭৯.৬৪	৭.২১	৬.১১	১৫৭৭.৭২	১২১৯.৮৭	-৩৫৭.৮৫
ক্রমবর্ধমান	৭৬০০.০৩	৬৭৩৪.২৮	৩৭.৫২	৪৭.৬০	১৩.৪৪	৪.৭৬	৮৩.৮৭	৬৬.১২	১৫.৫১	১২.০৬	৭৬.৪৫	৬১.৬৬	১৯.৩৪	১৪.১৩	০.৪০	১৬.০৭	২৯.৯৯	৩০.২৮	১৩.৩২	৯.৬২	৫৬৭.৭৩	৪০৫.২৮	৪৭.৩০	৩৫.৬৫	৮৫০৪.৯০	৭৪৩৭.৫১	-১০৬৭.৩৯
ফেব্রুয়ারী	১২৬৯.৩৪	৯৮৫.১১	৮.৫৯	৭.৭০	২.০৮	০.৮০	১৪.০৭	১০.৪৫	২.৩৪	২.০৬	১৪.৭৪	৭.৯৮	৩.৯৪	১.৫৫	০.০০	৩.৯৭	৫.০৯	৪.৭৪	১.৯৬	১.৪০	১৯৫.৬১	৩৫.৯৫	৬.৫১	৪.৯৬	১৫২৪.২৬	১০৬৬.৬৭	-৪৫৭.৫৯
ক্রমবর্ধমান	৮৮৬৯.৩৭	৭৭১৯.৩৯	৪৬.১১	৫৫.৩০	১৫.৫২	৫.৫৬	৯৭.৯৪	৭৬.৫৭	১৭.৮৫	১৪.১২	৯১.১৯	৬৯.৬৪	২৩.২৮	১৫.৬৮	০.৪০	২০.০৪	৩৫.০৮	৩৫.০২	১৫.২৮	১১.০২	৭৬৩.৩৩	৪৪১.২৩	৫৩.৮১	৪০.৬১	১০০২৯.১৬	৮৫০৪.১৮	-১৫২৪.৯৮
মার্চ	১৪২৮.৮৭	১১৫২.৯১	১০.১৮	৮.১৪	২.০৫	০.৯০	১০.৮৪	১০.৩৫	২.৫১	২.১৩	১৪.৯৭	৮.৪০	৪.৪২	২.১৩	০.০৮	১.১৮	৪.৭৫	৪.৭০	২.১২	২.০৮	১২৬.৩৭	৮৩.১৩	৬.৭৮	৫.১১	১৬১৩.৯৪	১২৮১.১৬	-৩৩২.৭৮
ক্রমবর্ধমান	১০২৯৮.২৪	৮৮৭২.৩০	৫৬.২৯	৬৩.৪৪	১৭.৫৭	৬.৪৬	১০৮.৭৮	৮৬.৯২	২০.৩৭	১৬.২৫	১০৬.১৬	৭৮.০৪	২৭.৭০	১৭.৮১	০.৪৮	২১.২২	৩৯.৮২	৩৯.৭২	১৭.৪০	১৩.১০	৮৮৯.৭০	৫২৪.৩৬	৬০.৫৯	৪৫.৭২	১১৬৪৩.১০	৯৭৮৫.৩৪	-১৮৫৭.৭৬
এপ্রিল	১৪৩৭.৩৪	১২২৩.৮৪	১০.০৩	৮.০৩	২.০৮	০.৯০	১১.৭০	১২.০৫	২.৫৭	২.১৭	১৫.১৫	৮.৯৭	৪.৮৫	২.৩৭	০.২৪	২.৯৯	৪.২০	৩.৯৪	২.৪১	২.২৮	১২৪.৮০	৯৮.১২	৭.০৪	৫.১৩	১৬২২.৪১	১৩৭০.৭৯	-২৫১.৬২
ক্রমবর্ধমান	১১৭৩৫.৫৮	১০০৯৬.১৪	৬৬.৩২	৭১.৪৭	১৯.৬৫	৭.৩৬	১২০.৪৮	৯৮.৯৭	২২.৯৪	১৮.৪২	১২১.৩১	৮৭.০১	৩২.৫৫	২০.১৮	০.৭২	২৪.২১	৪৪.০২	৪৩.৬৬	১৯.৮১	১৫.৩৮	১০১৪.৫০	৬২২.৪৮	৬৭.৬৩	৫০.৮৫	১৩২৬৫.৫১	১১১৫৬.১৩	-২১০৯.৩৮
মে	১৫৫৬.৮৫	১১৬৪.৭১	১১.০৪	৯.৬৩	২.০৬	১.০৩	১৪.৩৫	১২.৭১	২.৭৫	১.৭৯	১৫.৬৯	৯.১৪	৫.৩২	২.২৪	০.০৭	২.৪৭	৪.৮৫	৫.৫৯	২.২৫	২.৮৫	১২৫.৯৫	৯৭.৮০	৭.৬৯	৫.১৪	১৭৪৮.৮৬	১৩১৫.১০	-৪৩৩.৭৬
ক্রমবর্ধমান	১৩২৯২.৪৩	১১২৬০.৮৫	৭৭.৩৬	৮১.১০	২১.৭১	৮.৩৯	১৩৪.৮৩	১১১.৬৮	২৫.৬৮	২০.২১	১৩৭.০০	৯৬.১৫	৩৭.৮৭	২২.৪২	০.৭৯	২৬.৬৮	৪৮.৮৭	৪৯.২৫	২২.০৬	১৮.২৩	১১৪০.৪৫	৭২০.২৮	৭৫.৩২	৫৫.৯৯	১৫০১৪.৩৭	১২৪৭১.২৩	-২৫৪৩.১৪
জুন'১৪	১০২৮.৬৫	১০৩২.২৮	৭.৮১	১৩.২৩	২.১২	০.৭৭	১২.১২	১১.৫৯	২.৫৭	২.৪৪	১২.৭৪	৯.৬৯	৫.৭৬	১.৫০	০.২৭	৪.৩২	৪.৮২	৮.৪৫	২.১৯	২.৯২	১০৫.৫৮	৮২.৬১	৯.৩৯	৬.১৬	১১৯৪.০২	১১৭৫.৯৬	-১৮.০৬
ক্রমবর্ধমান	১৪৩২১.০৮	১২২৯৩.১৩	৮৫.১৭	৯৪.৩৩	২৩.৮৩	৯.১৬	১৪৬.৯৪	১২৩.২৭	২৮.২৬	২২.৬৫	১৪৯.৭৪	১০৫.৮৪	৪৩.৬৩	২৩.৯২	১.০৬	৩১.০০	৫৩.৬৯	৫৭.৭০	২৪.২৫	২১.১৫	১২৪৬.০৩	৮০২.৮৯	৮৪.৭১	৬২.১৫	১৬২০৮.৩৯	১৩৬৪৭.১৯	-২৫৬১.২০

কোটি টাকায়)

লক্ষ্যমাত্রা অর্জনের হার (%)
(২৯)
১১৪.১৭%
৮৮.২২%
৯৮.৮২%
৮৬.৯৬%
৯৩.৮২%
১০১.৯৫%
৯৬.০৯%
৮০.১৯%
৯২.৩৪%
৭৮.৪৭%
৮৯.৭৬%
৭৭.৩২%
৮৭.৪৫%
৬৯.৯৮%
৮৪.৭৯%
৭৯.৩৮%
৮৪.০৪%
৮৪.৪৯%
৮৪.১০%
৭৫.২০%
৮৩.০৬%
৯৮.৪৯%
৮৪.২০%

সারণী - ৯৫

২০১৩-১৪ অর্থবছরে কমিশনারেটওয়ারী টার্নওভার করের মাসভিত্তিক লক্ষ্যমাত্রা ও আদায়

(সংখ্যাসমূহ

মাস	বৃহৎ করদাতা ইউনিট (মূসক)		চট্টগ্রাম		ঢাকা দক্ষিণ		ঢাকা উত্তর		রাজশাহী		যশোর		খুলনা		সিলেট		ঢাকা পূর্ব		ঢাকা পশ্চিম		কুমিল্লা		রংপুর		সর্বমোট		লক্ষ্যমাত্রা ও আদায়ের পার্থক্য
	লক্ষ্যমাত্রা	আদায়	লক্ষ্যমাত্রা	আদায়	লক্ষ্যমাত্রা	আদায়	লক্ষ্যমাত্রা	আদায়	লক্ষ্যমাত্রা	আদায়	লক্ষ্যমাত্রা	আদায়	লক্ষ্যমাত্রা	আদায়	লক্ষ্যমাত্রা	আদায়	লক্ষ্যমাত্রা	আদায়	লক্ষ্যমাত্রা	আদায়	লক্ষ্যমাত্রা	আদায়	লক্ষ্যমাত্রা	আদায়	লক্ষ্যমাত্রা	আদায়	
(১)	(২)	(৩)	(৪)	(৫)	(৬)	(৭)	(৮)	(৯)	(১০)	(১১)	(১২)	(১৩)	(১৪)	(১৫)	(১৬)	(১৭)	(১৮)	(১৯)	(২০)	(২১)	(২২)	(২৩)	(২৪)	(২৫)	(২৬)	(২৭)	(২৮)
জুলাই'১৩	-	-	০.০৯	০.০৪	০.১৪	০.০৬	০.০২	০.০২	০.০৩	০.০৪	০.০৩	০.০৫	০.০৩	০.০২	০.০২	-	০.০৮	০.০৪	০.০৩	০.০১	০.০২	০.০২	০.০১	০.০২	০.৪৯	০.৩২	-০.১৭
আগস্ট	-	-	০.০৩	০.০১	০.০২	০.০৬	০.০৪	০.০১	০.০২	০.০২	০.০৩	০.০২	০.০৩	০.০১	০.০২	-	০.০৮	০.০৬	০.০১	-	০.০২	০.০১	০.০১	০.০১	০.৩০	০.২১	-০.০৯
ক্রমবর্ধমান	-	-	০.১১	০.০৫	০.১৬	০.১২	০.০৬	০.০৩	০.০৫	০.০৬	০.০৫	০.০৭	০.০৫	০.০৩	০.০৫	-	০.১৬	০.১০	০.০৪	০.০১	০.০৪	০.০৩	০.০২	০.০৩	০.৭৯	০.৫৩	-০.২৬
সেপ্টেম্বর	-	-	০.০৬	০.০৩	০.১২	০.০৮	০.০৩	০.০১	০.০৪	০.০৩	০.০৩	০.০৩	০.০৩	০.০২	০.০৩	০.০১	০.১০	০.০৮	০.০৩	০.০৩	০.০২	০.০২	০.০১	০.০১	০.৪৯	০.৩৫	-০.১৪
ক্রমবর্ধমান	-	-	০.১৭	০.০৮	০.২৭	০.২০	০.০৯	০.০৪	০.০৯	০.০৯	০.০৮	০.১০	০.০৮	০.০৫	০.০৭	০.০১	০.২৭	০.১৮	০.০৭	০.০৪	০.০৭	০.০৫	০.০২	০.০৪	১.২৮	০.৮৮	-০.৪০
অক্টোবর	-	-	০.১৩	০.০৩	০.১২	০.০৪	০.০২	০.০২	০.০৩	০.০২	০.০৩	০.০৫	০.০৩	০.০২	০.০২	০.০১	০.১৬	০.০৮	০.০২	-	০.০৫	০.০২	০.০১	-	০.৬১	০.২৯	-০.৩২
ক্রমবর্ধমান	-	-	০.৩০	০.১১	০.৩৯	০.২৪	০.১১	০.০৬	০.১২	০.১১	০.১০	০.১৫	০.১১	০.০৭	০.১০	০.০২	০.৪২	০.২৬	০.০৯	০.০৪	০.১১	০.০৭	০.০৩	০.০৪	১.৮৯	১.১৭	-০.৭২
নভেম্বর	-	-	০.০৬	০.০২	০.০৮	০.০৮	০.০২	-	০.০২	-	০.০৪	০.০৩	০.০৩	০.০৩	০.০৩	-	০.০৮	০.০৮	০.০১	-	০.০৫	০.০১	০.০১	-	০.৪৪	০.২৫	-০.১৯
ক্রমবর্ধমান	-	-	০.৩৬	০.১৩	০.৪৭	০.৩২	০.১৩	০.০৬	০.১৪	০.১১	০.১৫	০.১৮	০.১৪	০.১০	০.১৩	০.০২	০.৫১	০.৩৪	০.১০	০.০৪	০.১৬	০.০৮	০.০৪	০.০৪	২.৩৩	১.৪২	-০.৯১
ডিসেম্বর	-	-	০.১০	০.০৬	০.১৭	০.১২	০.০৪	০.০১	০.০৩	০.০২	০.০৪	০.০৪	০.০৪	০.০৩	০.০৩	০.০৩	০.১০	০.০৯	০.০২	০.০১	০.০৩	০.০১	০.০১	-	০.৬০	০.৪২	-০.১৮
ক্রমবর্ধমান	-	-	০.৪৬	০.১৯	০.৬৪	০.৪৪	০.১৬	০.০৭	০.১৭	০.১৩	০.১৯	০.২২	০.১৮	০.১৩	০.১৬	০.০৫	০.৬১	০.৪৩	০.১২	০.০৫	০.১৯	০.০৯	০.০৫	০.০৪	২.৯৩	১.৮৪	-১.০৯
জানুয়ারী'১৪	-	-	০.১৯	০.০৫	০.১২	০.১১	০.০৪	০.০২	০.০৩	০.০২	০.০৫	০.০৫	০.০৫	০.০৪	০.০৪	০.০২	০.১০	০.১২	০.০২	০.০১	০.০৩	০.০১	০.০১	০.০১	০.৬৭	০.৪৬	-০.২১
ক্রমবর্ধমান	-	-	০.৬৪	০.২৪	০.৭৬	০.৫৫	০.২০	০.০৯	০.২০	০.১৫	০.২৪	০.২৭	০.২৩	০.১৭	০.১৯	০.০৭	০.৭১	০.৫৫	০.১৪	০.০৬	০.২২	০.১০	০.০৫	০.০৫	৩.৬০	২.৩০	-১.৩০
ফেব্রুয়ারী	০.০০	-	০.০৮	০.০২	০.০৬	০.০৬	০.০১	-	০.০৩	০.০১	০.০৩	০.০৪	০.০৫	০.০৩	০.০৩	০.০৫	০.০৮	০.১১	০.০২	০.০১	০.০৩	০.০০	০.০১	০.০২	০.৪৪	০.৩৬	-০.০৮
ক্রমবর্ধমান	০.০০	-	০.৭৩	০.২৬	০.৮২	০.৬১	০.২১	০.০৯	০.২৩	০.১৬	০.২৭	০.৩১	০.২৮	০.২০	০.২২	০.১২	০.৮০	০.৬৬	০.১৫	০.০৭	০.২৫	০.১০	০.০৬	০.০৭	৪.০৩	২.৬৬	-১.৩৭
মার্চ	০.০০	-	০.০৫	০.০৫	০.২১	০.১০	০.০৩	০.০৩	০.০৪	০.০৪	০.০৪	০.০৩	০.০৬	০.০৩	০.০৩	০.০৩	০.১৪	০.১৪	০.০২	০.০২	০.০২	০.০৪	০.০১	-	০.৬৬	০.৫১	-০.১৫
ক্রমবর্ধমান	০.০০	-	০.৭৮	০.৩১	১.০৩	০.৭১	০.২৪	০.১২	০.২৭	০.২০	০.৩২	০.৩৪	০.৩৪	০.২৩	০.২৫	০.১৫	০.৯৪	০.৮০	০.১৮	০.০৯	০.২৮	০.১৪	০.০৭	০.০৭	৪.৬৯	৩.১৭	-১.৫২
এপ্রিল	০.০০	-	০.২০	০.০৫	০.০৮	০.১০	০.০২	০.০১	০.০৩	০.০১	০.০৬	০.০৪	০.০৬	০.০৪	০.০৪	০.০১	০.১৬	০.১৩	০.০২	০.০১	০.০৩	০.০৩	০.০১	০.০১	০.৭০	০.৪৪	-০.২৬
ক্রমবর্ধমান	০.০০	-	০.৯৮	০.৩৬	১.১১	০.৮১	০.২৬	০.১৩	০.৩০	০.২১	০.৩৮	০.৩৮	০.৪০	০.২৭	০.২৯	০.১৬	১.১০	০.৯৩	০.২০	০.১০	০.৩১	০.১৭	০.০৮	০.০৮	৫.৩৯	৩.৬১	-১.৭৮
মে	০.০০	-	০.০৯	০.০৩	০.১৪	০.১০	০.০৩	০.০১	০.০৩	০.০২	০.০৩	০.০৪	০.০৭	০.০৩	০.০৩	০.০৬	০.১৮	০.০৮	০.০১	-	০.০৩	০.০৩	০.০১	-	০.৬৫	০.৪০	-০.২৫
ক্রমবর্ধমান	০.০০	-	১.০৭	০.৩৯	১.২৫	০.৯১	০.২৯	০.১৪	০.৩৩	০.২৩	০.৪১	০.৪২	০.৪৭	০.৩০	০.৩২	০.২২	১.২৭	১.০১	০.২১	০.১০	০.৩৪	০.২০	০.০৯	০.০৮	৬.০৪	৪.০১	-২.০৩
জুন'১৪	০.০০	-	০.৩১	০.০৭	০.২৬	০.১২	০.১০	০.০৩	০.০৬	০.০৬	০.০৭	০.০৮	০.০৫	০.০৬	০.০৪	০.০৯	০.২১	০.১৪	০.০২	০.০২	০.০৬	০.০২	০.০১	০.০২	১.১৯	০.৭১	-০.৪৮
ক্রমবর্ধমান	০.০১	-	১.৩৮	০.৪৬	১.৫১	১.০৩	০.৩৯	০.১৭	০.৩৯	০.২৯	০.৪৮	০.৫০	০.৫২	০.৩৬	০.৩৬	০.৩১	১.৪৮	১.১৫	০.২৪	০.১২	০.৩৯	০.২২	০.১০	০.১০	৭.২৩	৪.৭২	-২.৫১

কোটি টাকায়)

লক্ষ্যমাত্রা অর্জনের হার (%)
(২৯)
৬৫.৫৬%
৬৯.২৬%
৬৬.৯৮%
৭০.৯৯%
৬৮.৫২%
৪৭.৭৪%
৬১.৮৫%
৫৬.৮৬%
৬০.৯১%
৭০.৪৫%
৬২.৮৫%
৬৮.৮৫%
৬৩.৯৭%
৮২.৫৪%
৬৫.৯৭%
৭৭.৩৪%
৬৭.৫৭%
৬২.৯০%
৬৬.৯৭%
৬১.১৫%
৬৬.৩৪%
৫৯.৮১%
৬৫.২৬%

সারণী-৯৬

২০১২-১৩ ও ২০১৩-১৪ অর্থবছরে স্থানীয় পর্যায়ে উল্লেখযোগ্য পণ্য ও সেবা খাত থেকে আদায়কৃত রাজস্ব, মোট আদায়ের শতকরা হার ও প্রবৃদ্ধি

(সংখ্যাসমূহ কোটি টাকায়)

ক্রমিক নং	উল্লেখযোগ্য পণ্য/সেবা	২০১২-১৩ অর্থবছর		২০১৩-১৪ অর্থবছর		আদায়ের হ্রাস/বৃদ্ধি (৫-৩)	আদায়ের প্রবৃদ্ধি
		আদায়	স্থানীয় পর্যায়ে মোট আদায়ের শতকরা হার	আদায়	স্থানীয় পর্যায়ে মোট আদায়ের শতকরা হার		
(১)	(২)	(৩)	(৪)	(৫)	(৬)	(৭)	(৮)
১	সিগারেট	৯৯৩০.৮৯	২৫.৩৮%	১২২৬৭.০৩	২৮.০৫%	২৩৩৬.১৪	২৩.৫২%
২	সকল টেলিফোন ও সিমকার্ড	৫২৩০.১৭	১৩.৩৭%	৩৮৬৯.৭৪	৮.৮৫%	-১৩৬০.৪৩	-২৬.০১%
৩	সকল প্রকার গ্যাস (২৭.১১ ও ২৮.০৪)	২৯৭৮.৬৭	৭.৬১%	৩৪৬৮.৬২	৭.৯৩%	৪৮৯.৯৫	১৬.৪৫%
৪	নির্মাণ সংস্থা	৪৪৯৫.২৯	১১.৪৯%	৫৮৫৩.২৬	১৩.৩৯%	১৩৫৭.৯৭	৩০.২১%
৫	ট্রেড ভ্যাট	৩৩৩২.৯৬	৮.৫২%	৩৬১১.০৯	৮.২৬%	২৭৮.১৩	৮.৩৪%
	(ক) লোকাল ট্রেড ভ্যাট	৬১৩.২১	১.৫৭%	৬৮৪.৪২	১.৫৭%	৭১.২১	১১.৬১%
	(খ) অগ্রিম ট্রেড ভ্যাট	২৭১৯.৭৫	৬.৯৫%	২৯২৬.৬৭	৬.৬৯%	২০৬.৯২	৭.৬১%
৬	ব্যাংকিং সেবা (ই০৩২.০০ ও এস০৫৬.০০)	১৪০৫.৭৩	৩.৫৯%	১৬১৯.৩৪	৩.৭০%	২১৩.৬১	১৫.২০%
	(ক) ব্যাংক প্রদত্ত সেবা (ই০৩২.০০)	৬০০.৭৭	১.৫৪%	৬৫১.৫৩	১.৪৯%	৫০.৭৬	৮.৪৫%
	(খ) ব্যাংকিং সার্ভিস (এস০৫৬.০০)	৮০৪.৯৬	২.০৬%	৯৬৭.৮১	২.২১%	১৬২.৮৫	২০.২৩%
৭	ঔষধ	১৪৪৭.৯৫	৩.৭০%	১৭০৩.১২	৩.৮৯%	২৫৫.১৭	১৭.৬২%
৮	বিদ্যুৎ বিতরণকারী	৮৮৩.৮৭	২.২৬%	১০৬১.৮১	২.৪৩%	১৭৭.৯৪	২০.১৩%
৯	যোগানদার	৮৭৯.১২	২.২৫%	১২৭৫.৮৪	২.৯২%	৩৯৬.৭২	৪৫.১৩%
১০	পেট্রোলিয়াম জাত দ্রব্য	১৭৩৭.৭১	৪.৪৪%	১০৫২.৯৬	২.৪১%	-৬৮৪.৭৫	-৩৯.৪১%
১১	সিমেন্ট	৪৫৭.৫৯	১.১৭%	৪৯৯.৪৬	১.১৪%	৪১.৮৭	৯.১৫%
১২	সিরামিক টাইলস ও সিরামিকের অন্যান্য দ্রব্য	৩০৬.৯২	০.৭৮%	৪৪১.৬০	১.০১%	১৩৪.৬৮	৪৩.৮৮%
১৩	বিড়ি	২৩০.৬৪	০.৫৯%	২৭৭.৯৭	০.৬৪%	৪৭.৩৩	২০.৫২%
১৪	ইজারাদার	২৪৮.৯১	০.৬৪%	২৪১.৩০	০.৫৫%	-৭.৬১	-৩.০৬%
১৫	বেভারেজ	৩৪৬.৮৭	০.৮৯%	৪৫৩.১৪	১.০৪%	১০৬.২৭	৩০.৬৪%
১৬	সাবান ও ডিটারজেন্ট	২৫৬.৩৩	০.৬৬%	৩২৩.৬২	০.৭৪%	৬৭.২৯	২৬.২৫%
১৭	বীমা কোম্পানী	২২৪.৫৮	০.৫৭%	২২৪.১৪	০.৫১%	-০.৪৪	-০.২০%
১৮	পণ্যাগার	২০১.৭৯	০.৫২%	২৩৬.৯১	০.৫৪%	৩৫.১২	১৭.৪০%
১৯	চা	২১৫.২৭	০.৫৫%	১৯২.৬৭	০.৪৪%	-২২.৬০	-১০.৫০%
২০	এম এস প্রোডাক্ট	১৪৮.০৩	০.৩৮%	১৫৭.৬৫	০.৩৬%	৯.৬২	৬.৫০%
২১	হোটেল	১৪৮.৩৮	০.৩৮%	১৫১.৭৯	০.৩৫%	৩.৪১	২.৩০%
২২	কাগজ ও কাগজ বোর্ড (সর্বপ্রকার)	১২৪.৮৩	০.৩২%	১৩৬.৮৬	০.৩১%	১২.০৩	৯.৬৪%
২৩	ওয়াসা	১২৪.৯১	০.৩২%	১৬৩.৯৭	০.৩৭%	৩৯.০৬	৩১.২৭%
২৪	বিজ্ঞাপনী সংস্থা	১০১.৮৫	০.২৬%	১৪৭.১০	০.৩৪%	৪৫.২৫	৪৪.৪৩%
২৫	ক্লিয়ারিং ফরোয়াডিং সংস্থা	৯৮.০৯	০.২৫%	১০৪.৩৫	০.২৪%	৬.২৬	৬.৩৮%
২৬	প্যাকেজিং সামগ্রী	১০৪.৩২	০.২৭%	১২৯.৯৫	০.৩০%	২৫.৬৩	২৪.৫৭%
২৭	অন্যান্য	৩৪৬৭.০৯	৮.৮৬%	৪০৬১.১২	৯.২৯%	৫৯৪.০৩	১৭.১৩%
	সর্বমোট	**৩৯১২৮.৭৬**	**১০০.০০%**	**৪৩৭২৬.৪১**	**১০০.০০%**	**৪৫৯৭.৬৫**	**১১.৭৫%**

সারণী-৯৭

২০১২-১৩ এবং ২০১৩-১৪ অর্থবছরে স্থানীয় পর্যায়ে প্রধান ১০টি পণ্য খাত থেকে আদায়কৃত রাজস্ব এবং পণ্য খাতে মোট আদায়ের শতকরা হার

(সংখ্যাসমূহ কোটি টাকায়)

ক্রমিক নং	পণ্যের বর্ণনা	২০১২-১৩ অর্থবছর		২০১৩-১৪ অর্থবছর	
		আদায়	পণ্য খাতে মোট আদায়ের শতকরা হার	আদায়	পণ্য খাতে মোট আদায়ের শতকরা হার
(১)	(২)	(৩)	(৪)	(৫)	(৬)
১	সিগারেট	৯৯৩০.৮৯	৪১.৭৫%	১২২৬৭.০৩	৪৫.১৪%
২	সকল প্রকার গ্যাস (২৭.১১ ও ২৮.০৪)	২৯৭৮.৬৭	১২.৫২%	৩৪৬৮.৬২	১২.৭৬%
৩	ট্রেড ভ্যাট	৩৩৩২.৯৬	১৪.০১%	৩৬১১.০৯	১৩.২৯%
৪	ঔষধ	১৪৪৭.৯৫	৬.০৯%	১৭০৩.১২	৬.২৭%
৫	পেট্রোলিয়াম জাত দ্রব্য	১৭৩৭.৭১	৭.৩০%	১০৫২.৯৬	৩.৮৭%
৬	সিমেন্ট	৪৫৭.৫৯	১.৯২%	৪৯৯.৪৬	১.৮৪%
৭	সিরামিক টাইলস ও সিরামিকের অন্যান্য দ্রব্য	৩০৬.৯২	১.২৯%	৪৪১.৬০	১.৬৩%
৮	বিড়ি	২৩০.৬৪	০.৯৭%	২৭৭.৯৭	১.০২%
৯	বেভারেজ	৩৪৬.৮৭	১.৪৬%	৪৫৩.১৪	১.৬৭%
১০	সাবান ও ডিটারজেন্ট	২৫৬.৩৩	১.০৮%	৩২৩.৬২	১.১৯%
১১	অন্যান্য	২৭৬২.১৬	১১.৬১%	৩০৭৬.৭২	১১.৩২%
পণ্য খাতে সর্বমোট রাজস্ব		২৩৭৮৮.৬৯	১০০.০০%	২৭১৭৫.৩৩	১০০.০০%

সারণী-৯৮

২০১২-১৩ এবং ২০১৩-১৪ অর্থবছরে স্থানীয় পর্যায়ে প্রধান ১০টি সেবা খাত থেকে আদায়কৃত রাজস্ব এবং সেবা খাতে মোট আদায়ের শতকরা হার

(সংখ্যাসমূহ কোটি টাকায়)

ক্রমিক নং	সেবার বর্ণনা	২০১২-১৩ অর্থ বছর		২০১৩-১৪ অর্থবছর	
		আদায়	সেবা খাতে মোট আদায়ের শতকরা হার	আদায়	সেবা খাতে মোট আদায়ের শতকরা হার
(১)	(২)	(৩)	(৪)	(৫)	(৬)
১	সকল টেলিফোন ও সিমকার্ড	৫২১০.২৬	২৯.১১%	৩৮৬৯.৭৪	২০.০১%
২	নির্মাণ সংস্থা	৩২৫১.২১	১৮.১৭%	৫৮৫৩.২৬	৩০.২৭%
৩	ব্যাংকিং সেবা	১২৩৭.৮৮	৬.৯২%	১৬১৯.৩৪	৮.৩৮%
৪	বিদ্যুৎ বিতরণকারী	৮৮৩.৮৭	৪.৯৪%	১০৬১.৮১	৫.৪৯%
৫	যোগানদার	৮৭৯.১২	৪.৯১%	১২৭৫.৮৪	৬.৬০%
৬	ইজারাদার	২৪৮.৯১	১.৩৯%	২৪১.৩০	১.২৫%
৭	বেভারেজ	৩৪৬.৮৭	১.৯৪%	৪৫৩.১৪	২.৩৪%
৮	বীমা কোম্পানী	২২৪.৫৮	১.২৫%	২২৪.১৪	১.১৬%
৯	পণ্যাগার	২০১.৭৯	১.১৩%	২৩৬.৯১	১.২৩%
১০	হোটেল	১৪৮.৩৮	০.৮৩%	১৫১.৭৯	০.৭৯%
১১	অন্যান্য	৫২৬৩.৯৯	২৯.৪১%	৪৩৪৭.৭৬	২২.৪৯%
সেবা খাতে সর্বমোট রাজস্ব		১৭৮৯৬.৮৬	১০০.০০%	১৯৩৩৫.০৩	১০০.০০%

সারণী-৯৯

২০১৩-২০১৪ অর্থবছরে কমিশনারেটওয়ারী স্থানীয় পর্যায়ে আবগারি শুল্ক, মূসক, সম্পূরক শুল্ক (পণ্য ও সেবাভিত্তিক) ও টার্নওভার কর আদায়

(সংখ্যাসমূহ হাজার টাকায়)

ক্রঃ নং	এইস.এচ.হেডিং	পণ্যের বর্ণনা	ঢাকা (উত্তর)	ঢাকা (দক্ষিণ)	ঢাকা (পূর্ব)	ঢাকা (পশ্চিম)	কুমিল্লা	রংপুর	রাজশাহী	চট্টগ্রাম	খুলনা	সিলেট	বৃহৎ করদাতা ইউনিট	যশোর	মোট
(১)	(২)	(৩)	(৪)	(৫)	(৬)	(৭)	(৮)	(৯)	(১০)	(১১)	(১২)	(১৩)	(১৪)	(১৫)	(১৬)
আবগারী শুল্ক															
১	ই০৩২.০০	ব্যাংক প্রদত্ত সেবা	৫৬৫০৫৫	১৪৯৭২৯৩	০	০	০	০	৪৩৮৫৯	০	০	০	৪৪০৭৬৭২	১৪৫৬	৬৫১৫৩৩৫
২	ই০৩৩.০০	এয়ার টিকিট ট্যাকস্	১৪০৬৬৫৯	২৫০৭৩২	০	০	০	০	০	২৯১৩০	০	৪০৯৪	০	১৭৬৫১	১৭০৮২৬৬
৩		বিবিধ	০	৫৭৬	০	০	০	০	০	০	২৪৮	০	০	১৪	৮৩৮
মোট			১৯৭১৭১৪	১৭৪৮৬০১	০	০	০	০	৪৩৮৫৯	২৯১৩০	২৪৮	৪০৯৪	৪৪০৭৬৭২	১৯১২১	৮২২৪৪৩৯

মূল্য সংযোজন কর (স্থানীয়) পণ্য

ক্রঃ নং	এইচ.এস.হেডিং	পণ্যের বর্ণনা	ঢাকা (উত্তর)	ঢাকা (দক্ষিণ)	ঢাকা (পূর্ব)	ঢাকা (পশ্চিম)	কুমিল্লা	রংপুর	রাজশাহী	চট্টগ্রাম	খুলনা	সিলেট	বৃহৎ করদাতা ইউনিট	যশোর	মোট
১	০৪.০২	গুঁড়া দুধ	০	০	১৪৮০০	০	৪৭৭৫	০	০	৪৭১২৬৫	০	০	৬২০৪৭৯	০	১১১১৩১৯
২	০৪.০২	দুধ (কনডেন্স)	০	০	০	০	৪৪০২	০	০	১২৯৫০	০	০	০	০	১৭৩৫২
৩	০৪.০৫	মাখন	০	০	০	০	০	০	০	৬৮	০	০	০	০	৬৮
৪	০৪.০৩-০৪.০৬	অন্যান্য দুগ্ধজাত দ্রব্য	২২৪৮০০	০	৮৮৬৫৪	১১৮৮০	০	৫৬২	১৫১৫০	১৬৪৮৭	১	০	০	০	৩৫৭৫৩৩
৫	৮.০৫	লাইম	১৭২	০	১৪০৮২	০	২২৫৬	০	২৩৪	০	০	১২৯৮	০	০	১৮০৪২
৬	৯.০২	চা	৮৬৫০	০	৭৯৯৫	৪৭০০	৩০৭	১৪৯০	৬৮	১৭৯২৬৮৮	০	১১০৭৬৬	০	০	১৯২৬৬৬৪
৭	৯.১০	মসলা	০	১০৪২	১৪৮০	০	৩৮	৪০০	১৮৭৫২০	১৪৮	৯২৬	১৪৬১	০	৭	১৯৩০২২
৮	১০.০৩	বার্লি	০	০	০	০	০	০	০	০	০	০	০	০	০
৯	১১.০৮	স্টার্চ	০	০	১৬৮৩৬	০	০	০	০	০	০	০	০	০	১৬৮৩৬
১০	১৩.০১,১৩.০২	গাম	০	১১৯১	১৭৪২	৭৫	০	০	৮৭	১০৭	০	০	০	০	৩২০২
১১	১৫.১১	মবিল	০	০	০	০	০	০	০	০	০	০	০	০	০
১২	১৫.১১	এডিবল অয়েল: পাম তৈল	০	০	০	০	০	০	০	১৩	৯৭০০	০	৪৫০০৮	০	৫৪৭২১
১৩	১৫.০৭	এডিবল অয়েল: সয়াবিন তৈল	০	১০৬৫৪	১৬৭৩২৩	০	০	০	৪	৪৩৫৩০৯	৮৩০০	১৭৮৬	৫১০৭৪৭	০	১১৩৪১২২
১৪	১৫.১২	এডিবল অয়েল: সূর্যমূখী তৈল	০	০	০	০	০	০	০	০	০	১৪৬	০	০	১৪৬
১৫	১৫.১৪	এডিবল অয়েল: মাস্টার্ড তৈল	০	০	০	০	৩	০	০	০	০	০	০	০	৩
১৬	১৫.১৩	নারিকেল তৈল	২২৬	৫৩	১৬০৬২	০	০	১৫	০	৬৮৯০	২১২১	০	৬৮৩১৯১	১৮৪	৭০৮৭৪২
১৭	১৫.২০,২৯.১৫	গ্লিসারিন	০	০	০	৩২৪২৯	০	৩	০	০	০	০	০	০	৩২৪৩২
১৮	১৭.০১	চিনি	০	০	৭৮০	০	০	০	০	০	০	০	০	০	৭৮০
১৯	১৭.০২	গ্লুকোজ/ডেক্সট্রোজ	০	০	১১৪৫০	০	০	০	০	০	০	০	০	০	১১৪৫০
২০	১৭.০২.১৭.০৩	গুড়	০	০	৩৬৮০	৪০২০	৬	১৭৯৬২	৩৯৭২২	৩১০০	০	০	০	১৭৫২০	৮৬০১০
২১	১৭.০৪	লজেন্স	১১	২১৪৩	০	০	৩০	১৫১	১৩৭	০	১৮	০	০	০	২৪৯০
২২	১৮.০৬	চকোলেট	০	১৫৪৫	০	০	৮	০	০	০	০	০	০	২৯	১৫৮২
২৩	১৯.০২	নুডলস	০	১০০	০	০	০	০	০	০	০	৮১	০	০	১৮১
২৪	১৯.০৫	বিস্কুট	১০২১৬	৭৪০২	৩২২১৭৩	১৯৩৬০৮	৪৯৬১৮	১৪৬২	৯৬১৯	৪৯০৩১	৩৫৮২৯	২১৯৯৯	৫০৪৭৯৭	১০৩৭৪৮	১৩০৯৫০২
২৫	১৯.০৫	অন্যান্য ফ্রুট প্রডাক্ট	৪১৮০৫৯	১৩৩৪৭	৭৩৭৮৩	১৬৪৭৩৬	৯১৫৭	৩৬৮	৬৩২১৮	২২৬২৬	৮৩৯	২৬৫০	৩৮৩৫৮০	০	১১৫২৩৬৩
২৬	২০.০১	পিকল	০	৩৯	১৮৯	০	০	১৬	০	০	০	৪৬১	০	০	৭০৫
২৭	২০.০৭	জ্যাম এবং জ্যালি	৯৪৫	০	৩৩১০৫	৫১৭০	০	০	৩৭৯৪৬	১৪	০	০	৭৩৬	০	৭৭৯১৬
২৮	২০.০৯	ফ্রুট জুস	০	০	৫৭১৪৫	৯১	০	১	০	২০০০০	০	০	১০৯০৭	১০	৮৮১৫৩
২৯	২১.০৫	আইসক্রীম	২২	৩৭৩২৮	৮০০০০	৩৩	২০	১১	২৮০	৮	১১১	৬	০	০	১১৭৮১৯
৩০	২২.০১	পরিশোধিত পানি	১৬২৪৪	৩৩৭৪	৪১০৯৮	৫৪৯৯	১৮৭২	০	১২৬	২৫৪৬২	৩৯৬	১০২১	০	১৭০	৯৫২৬২
৩১	২২.০২	কোমল পানীয়	৮৪৮০	০	৫৪৬১৫	৭৪২	৯২৮৩০	৭	৫০৫	৩১৫৬১	৮	০	১৪১৭৯৯৭	০	১৬০৬৭৪৫
৩২	২৪.০২	সিগারেট	০	০	০	১১৫০	২৭৮৮৫০০	১০৪৭০	৫৫৬	১৭১৭০০	০	০	২২৯২২৫০৩	১৯১৬৭৪	২৬০৮৬৫৫৩
৩৩	২৪.০২	বিড়ি	৬০৮৫১	৩৪৩	১২৬১	২১৬৭৩	৭৩৬৩	৫২০০৯০	৯৯৪৮২	৮২	১৫৮৬২৯	০	০	৩৫৪৪১০	১২২৪১৮৪
৩৪	২৪.০৩	জর্দা	৩৫২৮	১০৪০২	১৩৯৬৮	৯৫৪১	১২৩	৩২৯	৬৭৭	১২	৯৪৩	৮৯	০	১৫৪৬	৪১১৫৭
৩৫	২৪.০৩	গুল	৯০	৮২২	০	১৩৭২	০	৭০২	৭১	০	১১	০	০	১৯৩৭	৫০০৪
৩৬	২৪.০৩	অন্যান্য তামাকজাত দ্রব্য	০	০	০	০	০	০	০	০	০	০	০	০	০
৩৭	২৫.০৭	চায়না ক্লে	০	০	০	০	০	০	০	০	০	০	০	০	০
৩৮	২৫.১৫,৬৮.০২	মার্বল স্টোন	১০	২১১	২০৫৪৬	২৭৩৪	১৫০	১০৪৮১	০	১০২০	০	০	০	৩৩	৩৫১৮৪
৩৯	২৫.২৩	সিমেন্ট	০	১৩৭৪৫০	২৪৮২৭২	০	০	১২৭৭	৪৭৫৯০	৪৬৪৪০০	৬৫১২৭৭	১০৪১৫০০	২৩৬৭৯৭১	৩৪৮৭৫	৪৯৯৪৬১২
৪০	২৭.১০	কয়লা	০	০	১৩১০	০	০	৩৭২২৮	০	০	০	০	০	০	৩৮৫৩৮
৪১	২৭.০১	পুল প্রডাক্ট	২৬৩৯০২	০	৫৮	০	০	১১২২৫৮	৬	১০১৫৩৩৮২	০	০	০	০	১০৫২৯৬০৬
৪২	২৭.১০	লুব্রিকেন্ট তৈল	০	৪৬২	৬৭৮০	০	৩৬০৫	০	৩৫	৭৪৭	৩১৩৭৮২	১৪৮	০	২১১৫৭	৩৪৬৭১৫
৪৩	২৭.১১	পেট্রোলিয়াম গ্যাস	০	২৫৪	০	০	৫৩৭৫৮	০	১৪০০	৪৭৬১৯	৬	১৫৯৮৬৩৬	৯৩৪৯৬১১	০	১১০৫১২৮৪
৪৪	২৭.১১	এলপি গ্যাস	০	৮৮৪৬	০	০	০	০	১৩৮৫০	৭৪৪৫৮	৩৪১২৮	৪৪৫০	০	০	১৩৫৭৩২
৪৫	২৭.১১	গ্যাসের উপজাত পণ্য	০	০	০	৪৬০০	০	০	০	০	০	০	০	০	৪৬০০
৪৬	২৭.১৩,২৭.১৫	বিটুমিন	০	২৬৫৭	১৭৯২	০	০	০	০	৮৬০০	০	০	০	০	১৩০৪৯
৪৭	২৮.০৪	গ্যাস(প্রাকৃতিক গ্যাস ব্যতীত উদা: অক্সিজেন,কার্বন ডাই অক্সাইড প্রভৃতি)	৩৮০০	১৯৬৯৫	২৭০৫৮	১২২০	২৪৭৬১২	২৯০০	৪৭০০	৪৪৮৮৪	৩০৬	০	১৪২৮৩৬	০	৪৯৫০১১
৪৮	২৮.২৪	লেড অক্সাইড	৭২২	০	০	০	০	০	০	০	৬	০	০	০	৭২৮
৪৯	২৮.৩৩	এলাম	৫৩৪০১	৩০	১৯৯৪	০	০	০	০	০	০	০	০	০	৫৫৪২৫
৫০	২৮.৩৯	সোডিয়াম সিলিকেট	৮৭৫২	০	৯০৭	৩৯৯৭	৫৬৭২	০	৯০০	৬০১৫	০	০	০	০	২৬২৪৩

২০১৩-২০১৪ অর্থবছরে কমিশনারেটওয়ারী স্থানীয় পর্যায়ে আবগারি শুল্ক, মূসক, সম্পূরক শুল্ক (পণ্য ও সেবাভিত্তিক) ও টার্নওভার কর আদায়

(সংখ্যাসমূহ হাজার টাকায়)

ক্রঃ নং	এইস.এচ.হেডিং	পণ্যের বর্ণনা	ঢাকা (উত্তর)	ঢাকা (দক্ষিণ)	ঢাকা (পূর্ব)	ঢাকা (পশ্চিম)	কুমিল্লা	রংপুর	রাজশাহী	চট্টগ্রাম	খুলনা	সিলেট	বৃহৎ করদাতা ইউনিট	যশোর	মোট
(১)	(২)	(৩)	(৪)	(৫)	(৬)	(৭)	(৮)	(৯)	(১০)	(১১)	(১২)	(১৩)	(১৪)	(১৫)	(১৬)
৫১	২৯.১৫,২৯.১৮	এসিটিক এসিড	০	০	০	০	০	০	০	০	০	০	০	৫	৫
৫২	২৯.৩৩	মেলামাইন	১৪৩	৫৩৫৮	৪৫৫১৬	০	১৫	০	০	০	০	০	০	১২৫০	৫২২৮১
৫৩	২৯.৩৫,৩০.০৪,৩০.০৫	এন্টিসেপটিক	০	০	০	৭৪৭৮৮	০	০	০	০	০	০	০	০	৭৪৭৮৮
৫৪	৩০.০৪,৩০.০৬	মেডিসিন (সর্বপ্রকার)	২৯৩১২২২	৪৬৯২৬	২২৮৭৯০	৩৫৪৫০৩	১৬৬৩৯৬	৭৮০	১২৪৫০৫৩	৬৮৮৫৬৩	৬৮৭৫০৯	৬০৭৫	১০৬৫৮১৬২	১৭২৫১	১৭০৩১২২৯
৫৫	৩২.০৮-৩২.১০	রং ও বার্ণিশ	১৭৪৭২৯	৪১১৮০	১৪৪৪৯	১৭৮৭০	৮১৩	২৫	৫৬	২০৬৫০৫	৩০৯	৩৩০৫০	৬১৮২২১	২০৭	১১০৭৪১৩
৫৬	৩২.১৫	থ্রেডিয়ার ছাপার কালি	০	০	০	৪৫০	০	০	০	০	০	০	০	৫০০০	৫৪৫০
৫৭	৩২.১৫	ছাপার কালি	৮৭৭৮	৩৪৬৭	২৬৬৯৮	২৬২২	০	০	০	০	০	০	০	০	৪১৫৬৫
৫৮	৩৩.০৩,৩৩.০৪	প্রসাধন সামগ্রী	২৪৭২৬২	১৮৮১৫	৩৯৫৫৯	৩১৫৮০	৮৬	৩৭৫	১৮৭৭২৫	১১২	০	৩৮৯	১৬৮৫৫৮	৪৯৭	৬৯৪৯৫৯
৫৯	৩৪.০১	লন্ড্রি সাবান	৪৪৮৮	১৪০৩	১১৮৭৯	১০০৭৩	১২৪২	৩২৬৮	১১২৩	১৬৩৮৩	০	২৯৬	০	৩৪৫	৫০৪৯৯
৬০	৩৪.০১	টয়লেট সাবান	১২৭৯৯	৮০৩০	৩৬৭০০	১৯১০	০	৩১	০	০	০	৮	২৬১০৭২১	০	২৬৭০১৯৯
৬১	৩৪.০২	পরিষ্কারক	৩২৮৩২	৪২	৭১২	৩১২৭	০	০	০	২৮৯০	০	০	০	০	৩৯৬০৩
৬২	৩৬.০৫	দিয়াশলাই	০	২৬৬২০	৯৮০০	২৯০	১১৬০০	০	৭৫	০	০	০	০	১৮১১০	৬৬৪৯৫
৬৩	৩৮.০৮	মশার কয়েল	৯৫১৬	১৫০০৩	১৯৯২৩	১০৪৮৪৫	০	৭২	৫০	১৮	১৪	২৮১৩০	০	০	১৭৭৫৭১
৬৪	২৮.০০, ২৯.০০, ৩৮.০০	ক্যামিকেল	১২৫০৪১	৯৮৭৪৩	৭৬৯৬৪	৪৫২৯১	২৭৬১	০	১৩৭৪৪৫	৮৭৯৪	৩৮	৫৮২৫	২৯৭৪২	০	৫৩০৬৪৩
৬৫	৩৯.১৭	পিভিসি পাইপ	২১২৩৭	২০৪	৮৩০৯	১৮৫৭২	৭৪৯	৫৮	৭১৩	১০০	১০৯	৯৯৩	১৬০৯৮	৭৪১৬৮	১৪১৩০৯
৬৬	৩৯.২৩	প্লাষ্টিক পাত্র	২৩৫৮১	২৪৯	৪৩৬৪১	১০০৩১	০	৬৮০০	৬৮০০০	২২১০	০	০	০	০	১৫৪৫১২
৬৭	৩৯.২৩	প্লাষ্টিক ব্যাগ	৩০২০৬	৩৫২১	৩২৮১৭	১৪৬৮৬	৬৬৫৩	১১৯০	৪৬৬	৪৯১১০	০	০	২০৫৩	০	১৪০৭০১
৬৮	৩৯.২৩	পিপি ওভেন ব্যাগ	০	১৪৭২৫	১২৫	২২৮৯	০	১১০৯	০	০	২২৯১	০	০	৫৫৫	২১০৯৪
৬৯	৪৮.১৯	প্যাকেজিং সামগ্রী	৪৩৮৫৩৩	১৮২০৯৯	১৮৫৭১৮	৬১৫৭৪	৩৬৩৭	৭০	৫৫৩	১৩৪৩২৪	১৪৫৭	১৩৯২	২৮৪৭৩৫	৫৩৭৪	১২৯৯৪৬৭
৭০	৩৬.২৬	প্লাষ্টিক (অন্যান্য)	১৫	৩৮১৯	০	২৭১৫	০	০	১৬	০	০	৩৬	০	০	৬৬০১
৭১	৩৯.২৬.০০০০	প্লাষ্টিক পণ্য	১০০৪৩৯	৬১৬৯৭	১৫৭২৬৩	৫৪৭৮৭	৫৭৭	১৩৪	১০৭০৪	৭০৭৭৮	১২২৬	১৬৯৯	০	৩৯৭৬	৪৬৩২৭৯
৭২		প্লাষ্টিক (গৃহস্থালি মালামাল)	৩০	১২২	০	০	০	০	০	০	০	০	০	০	১৫২
৭৩		থার্মোপ্লাষ্টিকমল্ডিং কম্পাউন্ড	০	০	০	০	০	০	০	০	০	০	০	০	০
৭৪	৪০.১১-৪০.১৩	টায়ার এবং টিউব	৯৪৬	৫৪৫১৩	২৪৫৮১	৭	৫৯২	০	০	০	০	২৫৩	০	০	৮০৮৯২
৭৫	৪০.১৬	রবার সামগ্রী	২৮৭৫	৮৭১১	২২৩৭৯	৪৭০৪৮	০	০	০	৭০৫৬	০	৩৮০০৯	০	০	১২৬০৭৮
৭৬	৪১.০৪-৪১.০৬	ট্যান্ড চামড়া	০	০	০	০	০	০	০	০	০	০	০	০	০
৭৭	৪২.০০	চামড়াজাত দ্রব্যাদি	১৩০৮	১৯৩১২	১৬৫০	৩২১৪১	০	০	০	০	০	০	০	০	৫৪৪১১
৭৮	৪৪.১০	হার্ডবোর্ড	০	৭৩০০	০	০	০	২৭৩৫	১৪	০	৭	০	৮৬৮০৭	০	৯৬৮৬৩
৭৯	৪৪.১২	প্লাই উড	০	৫০৭	০	০	০	১০১০	০	০	০	৬৭৫	০	১২৮৫০	১৫০৪২
৮০	৪৪.০০	কাঠ ও কাঠজাত দ্রব্য	৬২৮	৬৫০০	৩৬১৫৬	৬১৮১২	০	৪	০	৬৩৩৬	০	০	০	০	১১১৪৩৬
৮১	৪৭.০০	পাল্প	০	০	০	০	০	০	২৯০৮	০	০	০	০	২১৭০	৫০৭৮
৮২	৪৮.১৮	টিস্যু পেপার	৪২৮৫০	৪৭৫০	৬২৬৬	০	০	০	০	০	০	০	০	০	৫৩৮৬৬
৮৩	৪৮.১৮	স্যানেটারী ন্যাপকিন	০	২৬৫	১৫৮৫৭	৪৬৬	০	০	০	০	০	০	০	০	১৬৫৮৮
৮৪	৪৮.১৯	সিমেন্ট ব্যাগ	০	০	০	১৪৬১০	০	০	০	০	১৮১৭০	০	০	০	৩২৭৮০
৮৫	৪৮.০০	কাগজ(সর্বপ্রকার)	৪১৮৫১	৩৯৩৩৭	৫৪৮৩৩৬	১০২৭৬	০	০	২৯৫৫	২০৮০৮৫	০	০	৪২২৫২০	০	১২৭৩৩৬০
৮৬	৪৮.০০	কাগজ বোর্ড(সর্বপ্রকার)	০	২৫৮৬৯	৪৮২৮২	৪০৬	১৮৩	০	১৬৫১২	৪০০৪	৮	০	০	০	৯৫২৬৪
৮৭	৪৯.০৯	ভিউ/ইনভাইটিং/গ্রেটিং কার্ড	০	০	০	০	০	০	০	০	০	০	০	০	০
৮৮	৫১.০৯	উলেন সূতা	০	৬০০	০	০	০	০	০	০	০	০	০	০	৬০০
৮৯	৫১.১১	উলেন বস্ত্র	০	০	০	০	০	০	০	৬৫০০	০	০	০	০	৬৫০০
৯০	৫২.০৫	কার্পাস সূতা	১৩৮৪৫১	২৮৫৬৮	৭৪৬৯৯	৫৩৫৩৩	৯০৭৬	১১৬৩	৭৫২৫	২১৮৪৮	২৭৭৮	২২২০	০	২৬১২	৩৪২৪৭২
৯১	৫২.০৮	কার্পাস বস্ত্র	১৮১৩৪	৭৬৬	২২৪	১৯৭৫	০	০	২০	২৪৭	০	০	০	০	২১৩৬৬
৯২		পাট ও পাট জাতীয় দ্রব্য	০	০	১৮৯	০	০	০	১৩৮৯	০	০	০	০	০	১৫৭৮
৯৩	৫৪.০২	মানুষের তৈরী সূতা	০	০	০	০	০	০	০	০	০	০	০	০	০
৯৪	৫৪.০৭	মানুষের তৈরী বস্ত্র	০	০	০	০	০	০	০	০	০	০	০	০	০
৯৫	৪৮.১৩.৯০.০০	সিগারেট ফিল্টার রড	০	০	০	০	০	০	০	২৩৫০	০	০	০	০	২৩৫০
৯৬	৫৫.০০	সিনথেটিক বস্ত্র	০	০	০	১৫০	০	০	৭০	২৬০০	০	০	০	০	২৮২০
৯৭	৫৬.০২	ফোম	৩৪৩৬	১০৮২৭	৫০১০	৪৪৬	১৬০	০	১৭৭	৯১১	৫৩	২৭৭	০	০	২১২৯৮
৯৮	৫৬.০৮	মাছ ধরার জাল	০	১০৬৬২	১৯৪	০	১৯৫২	০	০	২০৪	০	০	০	০	১৩০১৩
৯৯	৫৭.০০	কার্পেট	০	২২	০	০	০	০	০	০	০	০	০	০	২২
১০০	৫৯.০২	নাইলন কর্ড	০	০	০	০	১০১৯৫	০	০	০	০	০	০	০	১০১৯৫
১০১	৫৯.০০ এবং ৬০.০০	নীট এবং ক্রচট বস্ত্র	০	০	০	০	০	০	০	০	০	০	০	০	০
১০২	৬১.১৫	মোজা	২৯৯৯	৪০৬	১৫৪৬	৬৭৮	০	০	০	০	০	০	০	০	৫৬২৯
১০৩	৬২.০০	তৈরী পোষাক	২৫১৯	২১৮২৬	১২৮	০	০	০	০	০	৯৪	০	০	০	২৪৫৬৭
১০৪	৬৪.০০	ফুটওয়্যার	১৭১৪০০	৯৬৯৯৪	৩৫৭৩৫	২৮৭৬২	১২৪৬৩	০	০	৭৩২	০	০	৬৮৩২৬০	০	১০২৯৩৪৬
১০৫	৬৮.২৫	সেন্ড কাগজ	০	০	১০৯২২	০	০	১	০	০	০	০	০	০	১০৯২৩
১০৬	৬৮.১০	পিসি পোল	১৪৮০৪৩	০	৯৭২৪৬	৯৯৯৯	০	৯১১৯	০	০	১৫৬৬৭৫	১১১৭৩২	০	১৪৯৩৯২	৬৮২২০৬
১০৭	৬৮.১১	অ্যাসবেসটস	১০০	০	০	০	০	০	০	৪০৫০০	০	০	০	০	৪০৬০০
১০৮	৬৯.০৩	কার্বন রড	০	০	০	০	০	০	০	০	৩২৪	০	০	০	৩২৪

২০১৩-২০১৪ অর্থবছরে কমিশনারেটওয়ারী স্থানীয় পর্যায়ে আবগারি শুল্ক, মূসক, সম্পূরক শুল্ক (পণ্য ও সেবাভিত্তিক) ও টার্নওভার কর আদায়

(সংখ্যাসমূহ হাজার টাকায়)

ক্রঃ নং	এইস.এচ.হেডিং	পণ্যের বর্ণনা	ঢাকা (উত্তর)	ঢাকা (দক্ষিণ)	ঢাকা (পূর্ব)	ঢাকা (পশ্চিম)	কুমিল্লা	রংপুর	রাজশাহী	চট্টগ্রাম	খুলনা	সিলেট	বৃহৎ করদাতা ইউনিট	যশোর	মোট
(১)	(২)	(৩)	(৪)	(৫)	(৬)	(৭)	(৮)	(৯)	(১০)	(১১)	(১২)	(১৩)	(১৪)	(১৫)	(১৬)
১০৯	৬৯.০২	সিরামিক ইট	১৪২৭৬	৩০৭৮	৫৭৮১	৫১৭২২	১৩০	৩১	৫৮৫	০	০	২৬৯৮২	০	০	১০২৫৮৫
১১০	৬৯.০২	ননসিরামিক ইট	১৩৬৯৬৮	৯৭৯৮৮	৭৬৭৯৮	১৫৩৫৪০	১৪২৫১২	১১৭৮৪০	১৯৪৯৭২	১২২২১৩	১৪০৪৮৭	৬৮৫৮২	০	১৮১৫৮৬	১৪৩৩৪৮৬
১১১	৬৯.১০	সেনীটারী ওয়্যার	৬০৩	২৬৯৮	১৩০১৬	৪৫	৬৫৩২	৮২২৬	০	৮২	০	০	৬১৪০০	০	৯২৬০২
১১২	৬৯.১৪	লেভার স্প্রীং	০	৩০১৫	০	০	০	০	০	২৬০৫	০	০	০	০	৫৬২০
১১৩	৬৯.১০,৬৯.১১, ৬৯.১৩	সিরামিক টাইলস এবং অন্যান্য সিরামিক সামগ্রী	৬৬৩৪৫৩	২১৬২	০	৬৬০১৮	৩৪৯	০	১২১৫	২০৭	০	১৭০০০০	৯২৩১১৭	০	১৮২৬৫২১
১১৪	৯০.০৩.৯০.০৪	স্প্রেকটেশল লেন্স এবং ফ্রেম এবং মাউন্টিং,গুগলস,সানগ্লাস	০	০	০	৬২৮০	০	০	০	০	০	০	০	০	৬২৮০
১১৫	৭০.১১	বৈদ্যুতিক বাতি	৮৩৯২০	১৫৭৮৮	২৯২৮৮	১১১৬৭	০	০	৪১	৭০৫৬	০	০	০	২২৬	১৪৭৪৮৬
১১৬	৭০.১১	বৈদ্যুতিক টিউব	০	৩৬৮৪	০	৩	০	০	০	৩১৫	০	০	০	০	৪০০২
১১৭	৭০.০৮	ইন্সুলেশন বোর্ড	৩৬৯	১৪৩৮	৫৭৯৯	০	০	০	০	০	২৩	০	০	০	৭৬২৯
১১৮	৭০.০১	গ্লাস এবং গ্লাসওয়্যার	১১১১৬১	০	৬৩২৬৮	৬৬৯৫	০	০	০	১৮৯৪৮৮	২৫৭৪৪	০	১৫৪৬২২	০	৫৫০৯৭৮
১১৯	৭২.০৪	স্ক্র্যাপ	২২২৫	০	০	০	০	০	০	৪৪৪৪৬৪	০	০	০	০	৪৪৬৬৮৯
১২০	৭২.১০	সি.আই শীট	১২৬২	৪৮৫৪	৯৭৪৫২	০	০	০	০	৬৩১৩৩৫	০	০	১৯০৫১	০	৭৫৩৯৫৪
১২১	৭২.১০	জি.পি শীট	৪৯১৪৮	০	১৭০	০	০	০	০	০	০	০	০	০	৪৯৩১৮
১২২	৭২.১০-৭২.১২	এম এস রড	৩৮১৩৩	৭৩৬৯৯	৭৩২৪৮	৩৭৪৯	১০০৩৬	৩	১০০	৯৪২৯০৬	০	০	০	৬০০	১১৪২৪৭৪
১২৩	৭২.১০-৭২.১২	এম এস সামগ্রী (অন্যান্য)	১৯৩২১	১৬৭২৫	৩৬৪৯৯৭	৩৪০১	৩৩৯৫	৯	১২৫০	৭৪৪০	০	০	১৭৪৬৯	০	৪৩৪০০৭
১২৪	৭২.১৭	জি আই ওয়্যার	৩৯২৫	২৫১২	১০৬২৪	১১১১	২৭৭	০	০	১৮০	০	০	০	০	১৮৬২৯
১২৫	৭২.১৭,৭২.২৩,৭২.২৯	এম এস ওয়্যার	০	১০৭৯	৬৯৯	০	০	০	০	০	০	০	০	০	১৭৭৭
১২৬	৭২.১৮	স্টেইলনেস স্টীল	৩৩১	৩৮৮০	৮৫৬	৭৯০৩	০	০	৭২৫	০	০	০	০	০	১৩৬৯৫
১২৭	৭২.২৪	স্টিল ইনগট	০	১০৩১৮	০	৩০০০	০	২	০	০	০	০	০	০	১৩৩২০
১২৮	চ্যাপ্টার ,৭৩	লৌহ এবং লৌহজাত সামগ্রী	৫০৮৮০	২৩৬২	১৬০২৩	২৮৭৩২	৫০০০	০	০	৭০৫	০	০	০	২৯২০	১০৬৬২২
১২৯	চ্যাপ্টার ৭২,৭৩,৭৬	ধাতব পাত্র	৩৬৫৪৫	৮৬১০	১৪৯১৮	১৩৮৬৪৩	০	০	০	৪৫২৩০	০	০	০	০	২৪৩৯৪৬
১৩০	চ্যাপ্টার ৭৩	স্টিল/জি আই পাইপ	৮৫০০	১৬৪১	৪১৩৮৯	৯৩৯৮	০	১৩	০	১৮৪১৯	০	০	৭৩২০৭	০	১৫২৫৬৬
১৩১	৭৩.১৮	নাট বোল্ট এবং স্ক্রু	০	১৩৩৩৫	৮১৪০	০	২২০	০	০	১৪৬	০	০	০	০	২১৮৪১
১৩২	৭৩.২৩,৭৬.১৫	প্রেসার কুকার	০	৩০	০	০	০	১৬২০	০	০	০	০	০	১৫৭০০	১৭৩৫০
১৩৩	৭৩.২৬	অন্যান্য লৌহজাত সামগ্রী	০	১৪৪১	০	০	০	৪৩৯	০	০	০	০	০	০	১৮৮০
১৩৪	৭৪.০৮,৭৬.০৫	কপার এবং অ্যালুমিনিয়াম ওয়্যার	২০৩	২৪০০০	৮৫৭৪৫	১৫০	০	০	০	০	০	৬১৫	০	১৬২৫০০	২৭৩২১৩
১৩৫	৭৪.১৫	নেইলস	৭০৪	০	৫০৬৩	১৫০	০	১০০	১৪৫৪	০	২৮	০	০	১৬৭	৭৬৬৬
১৩৫	৭৬.০৭	অ্যালুমিনিয়াম ফয়েল	০	০	০	১২৫৩৬	০	৭০	০	৮৫	০	০	৭৩৩২৭	০	৮৬০১৮
১৩৬	চ্যাপ্টার ৭৬	অ্যালুমিনিয়াম ফিটিংস	৬৩৮৯৯	০	৮৩০	২১১০০	০	০	০	১৯২৫০	০	০	০	০	১০৫০৭৯
১৩৭	৭৮.০১	লীড ইনগট	০	০	০	০	০	০	০	০	৬০১৪৬	০	০	০	৬০১৪৬
১৩৮	৮২.১২	ব্লেডস	১৮৩০	৩৯৪৯৪	০	০	০	০	০	০	০	০	০	০	৪১৩২৪
১৩৯	৮৩.১১	ওয়েল্ডিং ইলেকট্রনিকস	৯৫০	০	০	০	০	০	০	১৮৫২৫	০	০	০	০	১৯৪৭৫
১৪০	৮৪.১৪	বৈদ্যুতিক পাখা এবং যন্ত্রাংশ	৫৩৯৩৩	২৮৮০	৮৩৬৪৩	৭৪৮	০	০	০	২৪০৬১	০	০	০	০	১৬৫২৬৪
১৪১	৮৪.১৬	গ্যাস বার্নার	০	১৫১০	০	৩৮৬৭	০	০	০	৪৭০	০	০	০	০	৫৮৪৭
১৪২	৮৫.০৪	বৈদ্যুতিক ট্রান্সফরমার	২২৩৪৮	২৬৫	৪২৮৬	১৬৯৭৬১	১	০	০	১৫৮০৩	০	০	০	০	২১২৪৬৪
১৪৩	৮৫.০৬-৮৫.০৭	বৈদ্যুতিক ব্যাটারী	১৩১৪০০	৫০১৪৬	৭১৬০৩	১০৬৪৬৯	১৩	০	২৭৩	৩৪৮০০	৫৬৮৫৮	১১২৬৫	০	২৩৪৫	৪৬৫১৭২
১৪৪	৮৫.০৭	ব্যাটারী সেপারেটর	০	১৮২৮৩	৩৫২০	১১৫৫৪	০	০	৩৩	০	১৭৭১৫	০	০	০	৫১১০৫
১৪৫	৮৫.২৫	টেলিভিশন	১২৬৫৭৪	৪৪৩৬২	৩১৬৬৫	৭৮৪৩	০	০	১২২	২০২	০	০	০	০	২১০৭৬৭
১৪৬	৮৫.২৫-৮৫.২৭	টেলিযোগাযোগ যন্ত্রপাতি	০	০	২১৯	১১৬০২	০	০	০	০	০	০	৬৮৮৫০	০	৮০৬৭১
১৪৭	৮৫.২৭-৮৫.২৮	বেতার গ্রাহক যন্ত্রাদি	০	০	০	০	০	০	০	০	২৬২৫	০	০	০	২৬২৫
১৪৮	৮৫.৪৪	বৈদ্যুতিক তার ও ওয়্যার	৩৬৯৭০	১৭৮৬৯৯	৩৫৭০৫	১৬০২৭	৪০	০	০	৯৪১৩৪	১৫৯১০	০	০	৬৫৯৭২২	১০৩৭২০৭
১৪৯	চ্যাপ্টার ৮৫	বৈদ্যুতিক সামগ্রী	১৭১৫১৩	১৩৩৬৬	৫২৮৪৮	২৭৯৮২	২২১৯	০	৮	৪২৭৭৫	৫১	০	৩৪৪০৯	০	৩৪৫১৭১
১৫০	চ্যাপ্টার ৮৫	বিদ্যুৎ চালিত সামগ্রী	১৬৯৭৬৯	২০৯০৫	০	১৮০৫	২১১৩	০	১	১৯৫০০	২০	০	০	০	২১৪১১৩
১৫১	৮৭.০২-৮৭.০৪	মোটরযান	২৭৮১৭৭	০	৯৫	০	০	০	০	০	০	০	০	০	২৭৮২৭২
১৫২	৮৭.০২-৮৭.০৪	মোটরযানের বডি প্রস্তুতকারী	৩৬২৭১	৩০১	০	৩৪৮৫	০	০	৫৯	১২৭০৫	৫৮৩১	০	০	৬২০০৫	১২০৬৫৭
১৫৩	৮৭.১১	মোটর সাইকেল	৩২৪৮৯৫	৩০৪১	২১৯৯৭	৭৯৯	০	২৮৩	০	৩৫	৯৯২৫	০	০	০	৩৬০৯৭৫
১৫৪	৮৭.১২	বাই-সাইকেল	২৫৩১২	০	০	০	০	০	০	০	০	০	০	০	২৫৩১২
১৫৫	৮৭.১২	যান্ত্রিক যানবাহন	০	০	০	০	০	০	১৩৬৭০০	২১৭৩১৪	০	০	০	০	৩৫৪০১৪
১৫৬	৮৭.১৪	বাই সাইকেল যন্ত্রাংশ	০	১০৬৬	০	১৫৩০	০	০	০	০	০	১৫০	০	৯১০	৩৬৫৬
১৫৭	৮৭.১৪	সাইকেল স্পোক	০	০	০	০	০	০	০	০	৫৯৫০	০	০	০	৫৯৫০
১৫৮	৯০.১৮	চানাচুর	০	০	০	০	১৩	০	০	০	১৭০৮	০	০	০	১৭২১
১৫৯	৯০.১৮	ইঞ্জ. সিরিঞ্জ	০	০	০	১৪০	২২০০০	০	০	০	০	০	০	০	২২১৪০
১৬০	৯০.৩০	বৈদ্যুতিক মিটার	২০২৮৭	১৫১৬	২৯৮৫	০	০	০	০	০	১	০	০	০	২৪৭৮৯
১৬১	৯৬.০৭	ববিন	০	০	০	০	০	০	০	০	১৩৭	০	০	০	১৩৭
১৬২	৯৬.১৫	কনডম	০	০	০	০	০	০	০	০	০	০	০	০	০
১৬৩	৬৬.০৩	ছাতার রিপ	০	০	০	০	০	০	০	০	৮৫	০	০	০	৮৫
১৬৪	৯৬.০৭	জিপার	০	০	১২৪৯	০	০	০	০	৬৮০	৬৪৩	০	০	০	২৫৭২
১৬৫	৯৬.১৫	প্লাস্টিক চিরুনী	০	০	০	০	০	০	০	০	২০০০	০	০	০	২০০০

২০১৩-২০১৪ অর্থবছরে কমিশনারেটওয়ারী স্থানীয় পর্যায়ে আবগারি শুল্ক, মূসক, সম্পূরক শুল্ক (পণ্য ও সেবাভিত্তিক) ও টার্নওভার কর আদায়

(সংখ্যাসমূহ হাজার টাকায়)

ক্রঃ নং	এইস.এচ.হেডিং	পণ্যের বর্ণনা	ঢাকা (উত্তর)	ঢাকা (দক্ষিণ)	ঢাকা (পূর্ব)	ঢাকা (পশ্চিম)	কুমিল্লা	রংপুর	রাজশাহী	চট্টগ্রাম	খুলনা	সিলেট	বৃহৎ করদাতা ইউনিট	যশোর	মোট
(১)	(২)	(৩)	(৪)	(৫)	(৬)	(৭)	(৮)	(৯)	(১০)	(১১)	(১২)	(১৩)	(১৪)	(১৫)	(১৬)
১৬৬	চ্যাপ্টার ৭২,৭৩,৭৬	অন্যান্য ধাতব সামগ্রী	৭৫	৫৭৬	৪৮৮৬	৩৩৩৭	০	০	০	০	১২২০৯	০	০	০	২১০৮৩
১৬৭	চ্যাপ্টার ৭২.৭৩,৭৬	স্পেয়ার পার্টস (সর্বপ্রকার)	২৭১৯৭	২৫৩৬	৩৫১৯	৭৩৫	০	৪৬৫	৩৬৯৫	৫৩০	০	০	০	৭৫৫	৩৯৪৩১
১৬৮	২৭.০৬	আলকাতরা	০	০	০	০	২৭০	০	০	১৬৪২	০	০	০	০	১৯১২
১৬৯	২৭.১১	অ্যামোনিয়া গ্যাস	০	০	০	০	৫৬৬৫	০	০	০	০	০	০	০	৫৬৬৫
১৭০		গ্যার্নেস বোর্ড	০	০	০	০	০	০	০	০	০	০	০	০	০
১৭১	৬৯.০২	মেশিনের তৈরী ইট	০	০	০	০	২১৪৬	০	০	৮৫৭৪	০	০	০	০	১০৭২০
১৭২	৪৫.০৪	কর্ক শীট	০	০	১৯৩৬	০	১০	০	০	৯৬	০	০	০	০	২০৪২
১৭৩	৭২.০০	সি আর কয়েল	০	০	০	০	০	০	০	২৮৭৪৭৫	০	০	০	০	২৮৭৪৭৫
১৭৪	৯৪.০৩	স্টিল ফার্নিচার	০	০	৮০	৩১৫৫৫	৫৮	০	০	১২	০	০	০	০	৩১৭০৫
১৭৫	৭৪.১৫	তার কাটা	৭০	০	৪৮	৭২০০	২৭৩	০	০	১৬৫	০	০	০	০	৭৭৫৬
১৭৬	৩৩.০৬	টুথ পাওডার	৫৬০	০	০	০	০	০	০	৩৭৮৯	০	০	০	০	৪৩৪৯
১৭৭		প্রাকৃতিক গ্যাস (কর্ণফুলী গ্যাস ডিস্ট্রিবিউশন)	৪২৬৫৩	০	০	০	১৪	০	০	৪১৪৫৯	৮৫৬৮	০	০	০	৯২৬৯৪
১৭৮		অন্যান্য	১৯৭৯৫৬	৪৩৭৯১	১৫১৮৬৯	১০২১২৬	৪৫৯৮	১১৭৫৫	৬৮৭৮৫	৩৩৫২৪	১৫০২২	১৭৩৮	০	১১৪০৭	৬৪২৫৭১
মোট সংযোজন কর(পণ্য)			৮৭৭৩৮৩৮	১৮৪৬২১৮	৪৫৮৫৪৫৪	২৫৭৭৪৯১	৩৭০৯১৩৬	৮৮৬৯৮২	২৬১৭৪৪৭	১৮৬৩২২০০	২৪৭০০৮৫	৩২৯৬৮৮৯	৫৫৯৬৬৬৯০	২১২১৯০৩	১০৭৪৮৪৩৩৪

মূল্য সংযোজন কর (স্থানীয়) সেবা

ক্রঃ নং	এইস এচ হেডিং	পণ্যের বর্ণনা	ঢাকা (উত্তর)	ঢাকা (দক্ষিণ)	ঢাকা (পূর্ব)	ঢাকা (পশ্চিম)	কুমিল্লা	রংপুর	রাজশাহী	চট্টগ্রাম	খুলনা	সিলেট	বৃহৎ করদাতা ইউনিট	যশোর	মোট
(১)	(২)	(৩)	(৪)	(৫)	(৬)	(৭)	(৮)	(৯)	(১০)	(১১)	(১২)	(১৩)	(১৪)	(১৫)	(১৬)
১	এস০০১.১০	হোটেল	২২৫৬১০	১০৩৯৭০	১১৪৩৯	৬২৯৮	৩৩৩৭	৯৭২১	১৫৮৭৯	১৮৪৪৬২	১৩৩০৯	২৬৭০১	৮৪৯৬৯১	১০৬৪৬	১৪৬১০৬৩
২	এস০০১.২০	রেস্তোরা	৪৯১৯৯২	৩৪৩০০৩	৩০৫৪১	৭০৫২৮	১৭৮৩৪	৮৪১৭	২১৪৬১	৬৭২৬৫	১০৭৩৯	২৩৯৫২	০	০	১০৮৫৭৩২
৩	এস০০২.০০	ডেকোরেটর্স এবং ক্যাটারার্স	১২৩৪০	৪৭৫৭	২৯৭৯	১১২৮২	১৫২	৪৭	৬৪	৮২২	২৬৬	২৬৩	০	২৬২	৩৩২৩৪
৪	এস০০৩.১০	মোটর গাড়ীর গ্যারেজ,ওয়ার্কশপ	২১৮০৬৯	৪৬৯৫০	১২৮৩৭	১৮২৬২	১৫৯১	৯০৫	২৯১২	১৫৫৮৯	১২৭৫	৪১০৪	২২৭০	৩৯৩৯	৩২৮৭০২
৫	এস০০৩.২০	ডকইয়ার্ড , শিপইয়ার্ড	০	৩৫৩১৪	১০৪৫৭	০	৪০৬	০	০	৫৯৯৮	১৮১৫৯	৩	০	০	৭০৩৩৬
৬	এস০০৪.০০	নির্মাণ সংস্থা	৩০০৩৪৪২	৪২৫৪৩৪৭২	১৬৮২৪৭	২৯১৮২১৬	১৬৭৮৪৩১	৯২৪২৯০	১২৬৪২০৫	১৮২৯৩৬৭	১৯৪৯০৫৬	৬৯৬৫১৮	০	১৫৫৭৩৭০	৫৮৫৩২৬১৩
৭	এস০০৫.১০	ওয়্যারহাউজ এবং স্টোরেজ	৬৩৫৪৮	২১০৫৮	৪১৫৩৩	০	০	০	৮৯৯০	১৯৯৮৮২৭	৬৮২৮৪	০	৩৪৫৯৩	১৩২৩০১	২৩৬৯১৩৩
৮	এস০০৫.২০	পোর্ট ,আইসিডি,সি এফ এস	০	৫০৪৫৩	২৭৮০	০	০	১৩৮২৭	০	২৭৪৫৭	০	০	০	৩৪৭৫	৯৭৯৯৩
৯	এস০০৬.০০	কোল্ড স্টোরেজ	০	০	০	০	০	০	০	০	০	০	০	০	০
১০	এস০০৭.০০	বিজ্ঞাপনী সংস্থা	৭২৫৫০২	৫৩২৭৮২	৪০৩৬	৪১৪৫৬	১৬৫	১০৫	১০১২	২৪১৮২	১১৭৬২	২৯৭৮	১২২৩৩৩	৪৬৫৬	১৪৭০৯৬৯
১১	এস০০৮.১০	ছাপাখানা	১৮৭০৫	২২৬৮২৪	১০৬৮৮	৩৬৩৩	৮৯০	১৫৫০	২০৮১	১০১৮৭	৪৪৭৮	১১৯৯	৩০২৩৭	৪১৩০	৩১৪৬০৩
১২	এস০০৮.২০	বাধাই	০	৩৯৫	৩৬০০	০	০	০	০	০	০	০	০	০	৩৯৯৫
১৩	এস০০৯.০০	নিলাম সংস্থা	০	২০	০	১১৭৩৯	১৩১৭	২৩৯	৬৬৭	৮৩৮৫	১২৮৬	২৬	০	০	২৩৬৭৯
১৪	এস ০১০.১০	ভূমি উন্নয়ন সংস্থা	৩৯০১৬	২৪২৮৮	২৭৩৪৮	২৬৪১৩	৩৩৪৭৩	১৬২৩৮	৫৭০৭	১০২১৩৪	৬১১	১৮২০৮	০	১০৬৪১	৩০৪০৭৭
১৫	এস০১০.২০	ভবন নির্মাণ সংস্থা	৫৭৯০	৯৮৬৬৬০	৭০৫০	৪৩৮৩১	০	৩৯৮	০	৬৭৯৯	০	১৪২২	০	০	১০৫১৯৪৯
১৬	এস০১১.১০	ভিডিও ক্যাসেটের দোকান	২	০	০	০	০	০	০	০	০	০	০	০	২
১৭	এস ০১১.২০	ভিডিও গেমের দোকান	০	৬০০	০	০	০	০	০	০	০	০	০	০	৬০০
১৮	এস ০১১.৩০	ভিডিও/ অডিও রেকর্ডিং দোকান	০	৬২৯	০	০	০	০	০	০	০	০	০	০	৬২৯
১৯	এস ০১১.৩০	ভিডিও/অডিও/সিডি ভাড়ার দোকান	০	২	০	০	০	০	০	০	০	০	০	০	২
২০	এস ০১২.১০	টেলিফোন	১৯৯০	৯৯৭৭১	০	০	০	০	০	০	০	০	৭৩৫৬৭৮	০	৮৩৭৪৩৯
২১	এস ০১২.১১,০১২.১২,০১২.১৩	টেলিপ্রিন্টার,টেলেক্স, ফ্যাক্স	৪৩৪৮	৯৩২৮১	০	০	০	০	০	০	০	০	০	০	৯৭৬২৯
২২	এস০১২.১৪	ইন্টারনেট	৬৫২৭৫৯	১২৮৫১৩	৯২	৬৮৬৬৯	০	০	৩৪৪	৪১১৫০	৩১৯	৯৪৭২	০	১১৪	৯০১৪৩২
২৩	এস০১২.২০	সিম কার্ড প্রোভাইডার	০	২৩১০০০	০	০	০	০	০	০	০	০	০	০	২৩১০০০
২৪	এস০১৩.০০	লন্ড্রি	১২২	১০১৬৬	০	১৩৩৭৮	২২	০	৩	২১৭	০	২৭	০	০	২৩৯৩৪
২৫	এস০১৪.০০	সনাক্তকারী সংস্থা	২৫০২৪	২৪৯০২	০	৭৭৩	০	০	০	৪৮৬৪	৭৩৫	০	০	০	৫৬২৯৯
২৬	এস০১৫.১০	ফ্রেইড ফরওয়ার্ড	১৯০২৮	২০০১	০	০	০	০	০	৩৪০৬	০	০	০	০	২৪৪৩৫
২৭	এস০১৫.২০	সি এন্ড এফ এজেন্সী	১৩৯০৬৭	৩১৫০১	০	১০৮	০	১৭৬৪১	২০৬৩২	৬৫৭৮০৭	১০৩৪২১	১৯১৭	০	৭১৪৩৯	১০৪৩৫৩২
২৮	এস০১৬.০০	ট্রাভেল এজেন্সী	০	০	০	২৭	০	৩০	০	০	১১	০	০	০	৬৭
২৯	এস০১৭.০০	কমিউনিটি সেন্টার ঃ সেবার বিনিময়	৪০৪১৩	৩২১১৩	২৭০৫	৩৬৪৫	৫৭৭	৪৭১	১১৮৮	১২২৩৬	১১৭০	২১১৮	০	৫৬৪	৯৭১৯৯
৩০	এস০১৭.০০	কমিউনিটি সেন্টার ঃ খাদ্য সরবরাহ	৪	২১৪১০	২৩০	৪৪১১৪	৫৮৮	০	১৩	১৩২০৬	১৪১৯	৪৬৪৯	০	৩৮৩	৮৬০১৫
৩১	এস০১৮.০০	চলচ্চিত্র স্টুডিও	০	০	০	০	১	০	০	২০৬	০	৯৬	০	০	৩০৩
৪৪	এস০১৯.০০	রঙিন ফটো স্টুডিও	৭০১৯	২৮৮৫	৫১৬	১০৬১	৩৩২	২৮১	৫৬১	৫৩৬	৩৮১	৫৯০	০	২৯৬	১৪৪৫৯
৪৫	এস০১৯.০১	সাদা কালো স্টুডিও	০	০	৬৪	০	০	০	০	০	০	০	০	০	৬৪
৪৬	এস০২০.০০	জরিপ সংস্থা (পিএস আই ব্যতীত)	৩৯৫	২৬১১৯৩	০	৩৪৮৬৯	০	০	০	৫৯৯৫৮	২৩৬০	০	০	৬	৩৫৮৭৮১
৪৭	এস০০২০.০০	পিএস আই	০	১৩৪৩	০	০	৬৫১	০	৪৩	২০৮৭৫	২০১৮	০	০	৪৬১২	২৯৫৪২
৪৮	এস০২১.০০	প্লান্ট/ মূলধন/ যন্ত্রপাতি ভাড়া প্রদানকারী	০	০	০	০	৬৫	০	০	০	০	০	০	০	৬৫
৪৯	এস০২২.০০	মিষ্টান্ন ভান্ডার	৩০৮১৭	৪১৪৮৩	২২১৯১	২৯০৯০	৮৯৬১	৪০৩৫	১৩৫৭৬	৫২০২১	১৯১৮	১৮৭১৮	০	১৫৩৪	২২৪৩৪৪
৫০	এস০২৩.১০	সিনেমা হল	৩৩০৮	১২৭৫৪	৪৮২৪	২৫৩৬	৭২৯	২৯০	৮৬৩	৭০৭	১০৫৭	৬৫৪	০	১০২১	২৮৭৪২
৫১	এস০২৩.২০	চলচ্চিত্র পরিবেশক	০	৪৬৫	২৯৪	০	১২	০	০	০	০	০	০	০	৭৭১

২০১৩-২০১৪ অর্থবছরে কমিশনারেটওয়ারী স্থানীয় পর্যায়ে আবগারি শুল্ক, মূসক, সম্পূরক শুল্ক (পণ্য ও সেবাভিত্তিক) ও টার্নওভার কর আদায়

(সংখ্যাসমূহ হাজার টাকায়)

ক্রঃ নং	এইস.এচ.হেডিং	পণ্যের বর্ণনা	ঢাকা (উত্তর)	ঢাকা (দক্ষিণ)	ঢাকা (পূর্ব)	ঢাকা (পশ্চিম)	কুমিল্লা	রংপুর	রাজশাহী	চট্টগ্রাম	খুলনা	সিলেট	বৃহৎ করদাতা ইউনিট	যশোর	মোট
(১)	(২)	(৩)	(৪)	(৫)	(৬)	(৭)	(৮)	(৯)	(১০)	(১১)	(১২)	(১৩)	(১৪)	(১৫)	(১৬)
৫২	এস০২৪.০০	আসবাবপত্র প্রস্তুত কেন্দ্র	৫১৩৫০	৬২৯১	১৬০৫৭৬	৯২৬৮	১৩৭	৪১৭	১৮৭	১২৩৬২	২৭৮৯	৪৯১১	৫০৩৩৩	০	২৯৮৬২১
৫৩	এস০২৪.০০	আসবাবপত্র প্রস্তুত বিপনণ কেন্দ্র	২৯৯৫২	২১০১৯	১০০৫৭	২০৫০৬	১১৫৯	৪৯৯	২৮১৯	১২৯২৪	৩৮৫০	১৫৭৯	০	১৭৬২	১০৬১২৫
৫৪	এস০২৫.০০	ওয়াসা	০	৩৭৭	৬০	০	৬	০	০	৫৭৭২৭	৬৬১৩	০	১৫৭৪৯৫৫	০	১৬৩৯৭৩৮
৫৫	এস০২৬.০০	স্বর্ণকার/ রৌপ্যকার	৪৬৮১৪	৮৬৪৪৫	১২০৪	১৩০১	৩৮৪৭	১৪০১	১৮৬০	১০৫১৫	৪০২১	২০৯০	০	৩৭০৮	১৬৩২০৬
৫৬	এস০২৭.০০	বীমা কোম্পানী	৬৬৭১৩	৮০৭৪৮০	৬১	০	০	০	০	৯৮৭৬	০	০	১৩৫৭২৯৪	০	২২৪১৪২৪
৫৭	এস০২৮.০০	কুরিয়ার মেইল সার্ভিস	১৬১৪২১	৭১৭৩৩	১৮৯	৪৯	৪৬১	৮৯৮	২০৪৭	২১১৭	৮৭৩	৭৬৬	০	০	২৪০৫৫৪
৫৮	এস০২৮.০০	ইএমএস	০	১০	২৪	০	০	০	০	০	০	০	০	০	৩৪
৫৯	এস০২৯.১০	ক্লিনিক এবং হাসপাতাল	৪০৩৯	৯২৯৭	৫০৭	৭৭০	১	১২৩	২১৪	৪৯৩	০	০	০	১১৯	১৫৫৬৩
৬০	এস০২৯.২০	ডেন্টাল হাসপাতাল	১	১৬	৪৮	০	০	০	০	০	০	০	০	০	৬৫
৬১	এস০২৯.৩০	প্যাথলজিক্যাল ল্যাবরেটরী	২৮	৬৫৫	০	৯২	১	২৩	১৭	৩২	২১১৫	০	০	০	২৯৬৩
৬২	এস০৩০.০০	বিউটি পার্লার	৬১৮৪৩	৬৪৬০১	১৩১৭	১২৬৩৪	১৮৭	৩৩৮	১৪২৯	১৯৬৪২	৩০০	৬০৪	০	২৭৬	১৬৩১৭১
৬৩	এস০৩১.০০	পণ্যের বিনিময়ে করযোগ্য পণ্য মেরামত বা সার্ভিসিং এর কাজে নিয়োজিত ব্যক্তি, প্রতিষ্ঠান বা সংস্থা	৪৬০১১	৩৬৫২০	৫২৬	১০২	০	১	৭	০	১১	০	০	০	৮৩১৭৭
৬৪	এস০৩২.০০	পরামর্শ এবং তদারকি প্রতিষ্ঠান	১২৬৮১৫	১৩৩৩৪৫	৩৪	৫৫১৫	০	০	০	২৭	৮৬৬০১	২৪১	০	৩২১	৩৫২৮৯৯
৬৫	এস০৩৩.০০	ইজারাদার	৭৮৩৭০	৫৪৫২৬১	৩৬৩৬৬২	৮৮৮৮১	৮৪৮০৯	১৫০৯৪৪	১৬৭৭১৯	১৫৯৪৩০	১১৬২৬৩	৮৬৭১১	৪৮৩৭৭৫	৮৭২০১	২৪১৩০২৫
৬৬	এস০৩৪.০০	অডিট এবং এ্যাকাউন্টিং ফার্ম	৩৮৯৯	৩১০৪০	১৮৪৩৯	১৮৭	০	০	০	২৪৫০	১৩৬	৩০০	০	১১০	৫৬৫৬০
৬৭	এস০৩৫.০০	শিপিং এজেন্ট	১২	২১৩	০	০	০	০	০	১১৬৮৬৭	৩৯৬১০	০	০	০	১৫৬৭০২
৬৮	এস০৩৬.১০	শীততাপ নিয়ন্ত্রিত বাস সার্ভিস	৫৯	২৪৬০১	৪৪৫	২৫৫৯	৭৬৯	১০২৪	১২৯৪	১১২১৪	২২৪৩	২১৫১	০	১৮৬২	৪৮২২১
৬৯	এস০৩৬.২০	শীততাপ নিয়ন্ত্রিত লঞ্চ সার্ভিস	০	৯৭৩	৮৫	০	০	০	০	১৭৬	৭৭৮	০	০	০	২০১২
৭০	এস০৩৬.৩০	শীততাপ নিয়ন্ত্রিত রেলওয়ে সার্ভিস	০	৩৭০৫৭	০	০	০	০	০	৩৬২৬০	০	০	০	০	৭৩৩১৮
৭১	এস০৩৭.০০	যোগানদার	৫০৬৩৪৩৫	২৮১৮৫৬৩	৩৫৯৭৯৪	২১৩১৫১	২৮৯৪৩১	২৯৪৩৪৬	৭৪৩৩৭১	২৩১৬৯৫০	২৩৬৩২৪	২২৭৮৩৫	০	১৯৫১৭৫	১২৭৫৮৩৭৪
৭২	এস০৩৮.০০	বিদেশী শিল্পী সহযোগে বিনোদনমূলক সাংস্কৃতিক অনুষ্ঠান আয়োজক	৮৪৪৯	৩০২	৩২৩৪৫	০	০	০	০	০	০	০	০	০	৪১০৯৬
৭৩	এস০৩৯.১০	স্যাটেলাইট ক্যাবল অপারেটর	১৪৭৬০	১৩৯০৭	২৮৯৪	৪০৫৩	৩	৮৪৩	২৫৭৯	৩৩৭০	৩৯৮৯	৩৪৪৫	০	১৫২৮	৫১৩৭১
৭৪	এস০৩৯.২০	স্যাটেলাইট চ্যানেল ডিস্ট্রিবিউটর	৩৫৩০৪	৫	১৫০	৮৭	২৭২৬	৮২	০	০	১৩	০	০	১৪৮	৩৮৫১৫
৭৫	এস০৪০.০০	সিকিউরিটি সার্ভিস	১৯৩৬৯৩	৭৫৫০৯	৪২৫	১০২৭৯	০	১৫৪	১১১৮	৩৪০৮৬	৭৫৪	২৬৭৩	১৬১২৬৯	১২৫৫	৪৮১২১৬
৭৬	এস০৪২.০০	স্বয়ংক্রিয় বা যন্ত্রচালিত করাতকল	৪১০	৬	৩২১	৩৫৫	৮৮	০	০	৩২৮	২৫	৩৫	০	৩৫	১৬০৩
৭৭	এস০৪৪.০০	বিশেষজ্ঞ ডাক্তার	০	০	২৪	০	১৩	০	০	০	০	০	০	০	৩৭
৭৮	এস০৪৫.০০	আইন পরামর্শক	০	২৩৮২০	০	০	০	৬৮	০	০	১৪৮	১৫৩	০	০	২৪১৮৯
৭৯	এস০৪৬.০০	হেলথ ক্লাব এবং ফিটনেস সেন্টার	১০৬২	৩২৮০	০	১৩	০	২১	১৬	৬৮০	০	৪৭	০	৪	৫১২৩
৮০	এস ০৪৭.০০	খেলাধুলার আয়োজক	৩৫	৪০২৬	০	০	০	০	০	০	১	০	০	০	৪০৬২
৮১	এস০৪৮.০০	পরিবহন ঠিকাদার	১৮৪৬	৮২৩৩৪	৫৩৭	৫২৮১	৩	০	১৬৫২	১৬১৫	৩৫৮৪৮	১১১৫৯	০	৩৭৬১	১৪৪০৩৫
৮২	এস০৪৯.০০	যানবাহন ভাড়া প্রদানকারী	২৮৮৪	৫৫১১৭	০	১৭০২	৩	১০৩১	০	৫	২৩০৯	২৩০২	০	৬৭৭৩	৭২১২৬
৮৩	এস০৫০.১০	আর্কিটেক্ট/ ইন্টিরিয়র ডিজাইনার/ ইন্টিরিয়র ডেকোরেটর	৮১১	৩৫০২৯	০	১৯	০	০	১০৩	১৮৯৩	৩৬	০	০	০	৩৭৮৯২
৮৪	এস০৫০.২০	গ্রাফিক ডিজাইনার	০	৪৩	০	০	০	০	০	০	২১১	০	০	০	২৫৪
৮৩	এস০৫১.০০	ইঞ্জিনিয়ারিং ফার্ম	৬৮	৫১১৩	০	০	০	০	১২৭	০	৯৫৫	২৮৭	০	০	৬৫৫০
৮৪	এস০৫২.০০	সাউন্ড এবং লাইটিং সামগ্রী ভাড়া প্রদানকারী	০	৪২০	০	০	০	০	০	০	১	০	০	০	৪২১
৮৫	এস০৫৩.০০	বোর্ড সভায় যোগদানকারী	০	১০৪৬৩	৫২	০	০	০	২	৬৮	০	৬৩	০	০	১০৬৪৮
৮৬	এস০৫৪.০০	উপগ্রহ চ্যানেলের মাধ্যমে বিজ্ঞাপন প্রচারকারী	৪০	৯৬১১৫	৭	০	০	০	০	০	৩৬	০	৩১৯১৯৭	০	৪১৫৩৯৬
৮৭	এস০৫৫.০০	ভূমি বিক্রয়কারী	০	৭০২৪	০	২৩৯৪	০	০	০	০	১২৩৫	০	০	০	১০৬৫৩
৮৮	এস০৫৬.০০	ব্যাংকিং সার্ভিস	১৩৩৭৫৫২	১৩৭৩৬৯৭	২৬	৩৫	০	০	১০৩০	৮৪৯৪	২১	১	৬৯৫৭২৩৫	০	৯৬৭৮০৯১
৮৯	এস০৫৬.০০	নন-ব্যাংকিং সার্ভিস	১৯৫৯২	৬৪৪৪৫	০	০	০	৮৮০	০	০	৪৮	০	০	০	৮৪৯৬৫
৯০	এস ০৫৭.০০	বিদ্যুৎ বিতরণকারী	০	২৫২১	২৭৭৯২	১২৯৩	৫৪৬	০	৫১৯৯৭	২৫৮০	৩৯০৩৬৪	০	৯৮৪৪৫৬২	২৯৬৪২৪	১০৬১৮০৭৮
৯১	এস০৫৯.০০	গ্লাস শীট	০	৬১	২০৯৫	০	০	০	০	০	০	০	০	০	২১৫৬
৯২	এস০৬০.০০	নিলামকৃত পণ্যের ক্রেতা	০	৬৮৪	০	১০	০	২৩৮	০	০	১৩৪৫	৫৭৬	০	৩৪৭৯	৬৩৩৩
৯৩	এস০৬১.০০	ক্রেডিট কার্ড প্রদানকারী	০	০	০	০	০	০	০	০	০	০	০	৫৮৮	৫৮৮
৯৪	এস০৬২.০০	অর্থ বিনিময়কারী (মানি চেঞ্জার) প্রতিষ্ঠান	১৩৫৮	৭২৬	০	১৭২	৩	২০	৪৭	১৩৯	৯৭	১০৬	০	৩২	২৬৯৯
৯৫	এস০৬৩.০০	টেইলারিং দোকান	১২৮৪৪	১৭৫৯১	১২০	১৬৯৯	৪৫	৩৯	২৫৯	৭৪২১	৪২২	১০৩১	০	০	৪১৪৭১
৯৬	এস০৬৪.১০	এ্যামিউজমেন্ট পার্ক ও থিম পার্ক	৩৯১৩	৪২১৮	২৫৭১	৬২৯৫৩	০	১১৩৫	১৫৫০	১৫২৫৩	৯৬৩	১০২৬	০	১০৩৫	৯৪৬১৬
৯৭	এস০৬৪.২০	পিকনিক,স্যুটিং,ট্যুরি স্পট	৩৭৯১	৭৯৫	১০৬৭	১২৫	২	০	৪	০	০	৬৭	০	০	৫৮৫১
৯৮	এস০৬৫.০০	ভবন মেঝে,অংগন পরিস্কারকারী বা রক্ষণাবেক্ষণকারী সংস্থা	৫৭০০	১৬৪৩২	৩১	০	০	০	০	০	৮	০	০	০	২২১৭১

২০১৩-২০১৪ অর্থবছরে কমিশনারেটওয়ারী স্থানীয় পর্যায়ে আবগারি শুল্ক, মূসক, সম্পূরক শুল্ক (পণ্য ও সেবাভিত্তিক) ও টার্নওভার কর আদায়

(সংখ্যাসমূহ হাজার টাকায়)

ক্রঃ নং	এইস.এচ.হেডিং	পণ্যের বর্ণনা	ঢাকা (উত্তর)	ঢাকা (দক্ষিণ)	ঢাকা (পূর্ব)	ঢাকা (পশ্চিম)	কুমিল্লা	রংপুর	রাজশাহী	চট্টগ্রাম	খুলনা	সিলেট	বৃহৎ করদাতা ইউনিট	যশোর	মোট
(১)	(২)	(৩)	(৪)	(৫)	(৬)	(৭)	(৮)	(৯)	(১০)	(১১)	(১২)	(১৩)	(১৪)	(১৫)	(১৬)
৯৯	এস০৬৬.০০	লটারী টিকেট বিক্রেতা	৪	৬৯	০	০	০	০	০	০	০	০	০	০	৭৩
১০০	এস০৬৭.০০	ইমিগ্রেশন উপদেষ্টা	৬৩৯৭	৯৮৭	০	৩	০	০	০	০	০	১০২	০	০	৭৪৮৯
১০১	এস০৬৮.০০	কোচিং সেন্টার	১৮৭২	২৪২৮১	৩৬১	৫৭০৮	৫১	৬৫৭	১৯৪৮	২১৪৭	৫৭১	৯৮৪	০	৩৬৩	৩৮৯৪৪
১০২	০৬৯.০০	ইংলিশ মিডিয়াম স্কুল	১৯০০৪৫	৯৩৬৮১	৩৫৮৭	১২১১৪	২১৮	৬২৯	১৬৬	১৮৮৫৩	৭৫২	১৫৬৬	০	৬৯	৩২১৬৯০
১০৩	০৭০.০০	প্রাইভেট মেডিকেল এবং ইঞ্জিনিয়ারিং কলেজ	০	২২	২৪১	১২৭২	৩৫৬	০	৪	৭৫৪৪	০	০	০	০	৯৪৩৯
১০৪	০৭১.০০	ব্যবস্থাপনা প্রতিষ্ঠান	০	১৪১৩৩	০	০	০	০	০	১৪৫	০	১	০	০	১৪২৭৯
১০৫	০৭২.০০	মানব সম্পদ সরবরাহ	০	৩৭৫৬৭	২০৮	০	০	০	০	০	১৩০	২৬	০	১৮০৪	৩৯৭৩৫
১০৬		মানব সম্পদ রপ্তানিকারক	০	৪০৫৩	০	০	০	০	০	০	০	০	০	০	৪০৫৩
১০৭	০৭৩.০০	মোবাইল ফোন	০	১৭৬৫৮	০	০	০	০	০	০	০	০	২৮৪১৯০১৯	০	২৮৪৩৬৬৭৭
১০৮		এয়ার কন্ডিশান ওয়্যার বিক্রয়কারী	০	০	০	০	০	০	০	০	১০৫১	০	০	০	১০৫১
১০৯		এ.সি.সেলুন	০	০	০	০	০	০	০	৩৮৫	০	০	০	০	৩৮৫
১১০		সি.এনজি.কনভার্সন	০	০	৬	০	০	০	০	১২৪১	০	০	০	০	১২৪৭
১১১		বেসরকারি বিশ্ববিদ্যালয়	০	৬০০২৫	০	৩৯	০	০	০	০	০	০	০	০	৬০০৬৪
১১২		লীজ অব স্পেস ফ্লোর এবং এসটাবলিসমেন্ট অব কর্মাশিয়াল পারপোজ	৮০৬৪৭০	৩৪৫৭৪৩	২৩৫৩৩	৩৮৭৪৩	০	০	০	০	১০৫৩৩	১৩২৪১	০	০	১২৩৮২৬৩
১১৩		লীজ এবং ট্যানেন্ট	০	০	৮৩৪	২৩	৯৭৬৮	০	০	৮৪৯৭৩	০	০	০	০	৯৫৫৯৮
১১৪		স্টক ও সিকিউরিটি ব্রোকার	০	০	০	০	০	০	০	৩৮৬	১০১	০	০	০	৪৮৭
১১৫		সামাজিক এবং স্পোর্টিং ক্লাব	০	০	০	০	০	০	০	০	০	০	০	০	০
১১৬		ট্যুর অপারেটর	০	০	০	০	০	০	০	২৯২১৪	০	০	০	০	২৯২১৪
১১৭		নিজস্ব ব্যান্ড সম্বলিত তৈরি পোশাক বিপণন কেন্দ্র	০	০	০	০	৩০৬৫	০	০	০	০	০	০	০	৩০৬৫
১১৮		আর্টিস্ট	০	০	০	২৮০	০	০	০	০	০	০	০	০	২৮০
১১৯		লাইসেন্স ফি	০	০	০	০	০	০	০	০	৩৬০৯	০	০	০	৩৬০৯
১২০		সেবাকারী সংস্থা	০	০	০	০	০	০	০	০	০	০	০	০	০
১২১		হেলিকপ্টার সার্ভিস	৭৯৯৮	০	০	২১১৮৬	০	০	০	০	০	০	০	০	২৯১৮৪
১২২		অন্যান্য	৪২২১১	২৯৪৯০৮	২৩৩৬৩৪	১০৭৫৭৩২	২৯০৫	৫৮৪৯৪	৩১০৩০	১০১৩২৬	১৩২০৭	৬৯৩৬৬	২৫৯১৯২৯	১৬১৫৭৭	৪৬৭৬৩১৮
		মোট মূল্য সংযোজন কর (সেবা)	১৪১৬৮১৮১	৫৩৩৯৮২৬৪	১৬১৪৩৩৫	৪৯৫০৫২১	২১৫০১৩২	১৫১২৭৯০	২৩৭৪৭৯৯	৮২৩৯৮৭০	৩১৬৫৩৪৪	১২৪৯০৬০	৫৩৫৩৪৩৭২	২৫৭৬৭৯৭	১৪৮৯৩৪৪৬৫

মূল্য সংযোজন ব্যবসায়ী পর্যায় (ট্রেড ভ্যাট)

১		লোকাল ট্রেড ভ্যাট	১৩৮৭৪৪৩	১৪৭৫৩০৩	১৮৮৪৫৫	২১৭৯১৭	১৫৬০৪০	৫৭৫৩৬	২৪৮৯৪৩	২৫৪১০৯৬	১৮৯৭৭৬	১৬৩৬১২	০	২১৮১২৯	৬৮৪৪২৫০
২		অ্যাডভান্স ট্রেড ভ্যাট	২৪২৪৬১৪	১৫৩৮১৬১	৬৫৪২০	১১৪২৩	৬৮২২	২৭৮১৬০	৩৪৭৬১৭	২০০৪৫২৭০	১৫৭৬৪০৭	৪২৪২১৪	০	২৫৪৮৫৮৫	২৯২৬৬৬৯৩
		মোট মূল্য সংযোজন কর (ট্রেড ভ্যাট)	৩৮১২০৫৭	৩০১৩৪৬৪	২৫৩৮৭৫	২২৯৩৪০	১৬২৮৬২	৩৩৫৬৯৬	৫৯৬৫৬০	২২৫৮৬৩৬৬	১৭৬৬১৮৩	৫৮৭৮২৬	০	২৭৬৬৭১৪	৩৬১১০৯৪৩

		সর্বমোট মূল্য সংযোজন কর (পণ্য+সেবা+ট্রেড)	২৬৭৫৪০৭৬	৫৮২৫৭৯৪৭	৬৪৫৩৬৬৫	৭৭৫৭৩৫২	৬০২২১৩১	২৭৩৫৪৬৮	৫৫৮৮৮০৬	৪৯৪৫৮৪৩৭	৭৪০১৬১২	৫১৩৩৭৭৫	১০৯৫০১০৬২	৭৪৬৫৪১৩	২৯২৫২৯৭৪২

সম্পূরক শুল্ক (স্থানীয়)পণ্য

ক্রঃ নং	এইচ এস হেডিং	পণ্যের বর্ণনা	ঢাকা (উত্তর)	ঢাকা (দক্ষিণ)	ঢাক (পূর্ব)	ঢাকা (পশ্চিম)	কুমিল্লা	রংপুর	রাজশাহী	চট্টগ্রাম	খুলনা	সিলেট	বৃহৎ করদাতা ইউনিট	যশোর	মোট
(১)	(২)	(৩)	(৪)	(৫)	(৬)	(৭)	(৮)	(৯)	(১০)	(১১)	(১২)	(১৩)	(১৪)	(১৫)	(১৬)
১	০৪.০২	গুড়া দুধ	০	০	১৬৭৭১২	১৫০	০	০	০	০	০	০	০	০	১৬৭৮৬২
২	১৫.১৩	নারিকেল তেল	০	০	০	০	২	২৩	০	৬৩	০	০	১২৮৮২৯	০	১২৮৯১৭
৩	২২.০২	বেভারেজ	৩৫১০০	০	১১৮৯৪৪	৯৬৫০	৩৪৮৪১৫	০	১১০২	৬৪৬৮০	০	০	২৩৪৬৭৫৩	০	২৯২৪৬৪৪
৪	২৪.০২	সিগারেট	০	১২৬০	০	৩১৫০	৬৭৩৭১০০	২৯৮৮৫	১৫৫৮	৫২৭৬০০	০	০	৮৮৭৪০৭০০	৫৪২৫১৩	৯৬৫৮৩৭৬৬
৫	২৪.০২	বিড়ি	৭০৬৪২	২৩৫	১৩৬৯	২৮৪৯১	৬৫৮৫০	৫৮৯৮৭৯	১৩২৩৯৭	১৩৮	২০২৫১৮	০	০	৪৬৩৯৭৮	১৫৫৫৪৯৯
৬	২৭.১১	পেট্রোলিয়াম গ্যাস এবং অন্যান্য গ্যাস	৮০৫১	৮৬৪৭	১৪৯	০	৮৭৬২৯৪	১৩	০	১৫০৪০৩	৩	০	২১৯১০৬১৮	৪৫৪২৩	২২৯৯৯৬০১
৭	৩৩.০৪	প্রসাধনী সামগ্রী	১২৩৭১	২২১৪	৬৩৮৬৭	১৪৩৭৮	৭৬	০	৫৩৩১৯	৯১	০	৩৩৯	১১৪০০	৬০০	১৫৮৬৫৫
৮	৩৩.০৫	শ্যাম্পু, মাথার তেল ইত্যাদি	১৪৪	৯০১২	৩৮	৫১০৭১	০	২২৫	০	০	০	০	০	০	৬০৪৯০
৯	৩৩.০৭	সুগন্ধি,ডিওডরেন্টস	০	১৫	০	০	০	০	৩৬	০	০	০	০	০	৫১
১০	৬৮.০২	গ্রানাইট ও মার্বেল পাথর	৮	১১১৭	০	০	০	০	০	১১২৫	০	০	০	৮	২২৫৮
১১	৬৯.০৭,৬৯.০৮	সিরামিক টাইলস ও সিরামিকের অন্যান্য দ্রব্য	৮৭৪৬২৯	১৫৭৩৮	০	৫৬০৫৫	০	০	০	০	০	২৮০৬৩০	৮৬২৪৯৬	০	২০৮৯৫৪৮
১২	৬৯.১০	সিরামিক স্যানেটারী ওয়্যার	০	০	২৭	৪৭	৩০	০	০	০	০	০	১৩৩	০	২৩৭
১৩	২৪.০৩	জর্দা	৪৭৯৫	৭৭২৫	২০৭৮৫	২২৪৬৮	১৩৯	৫৫	০	২	১৫৭৯	১১২	০	২৩৯১	৬০০৫০
১৪	২২.০১	পরিশোধিত পানি	১৯২	৯১৯	৭৮১৫১	৪৬৫০	১৫১	০	০	৩৫১৫	৪	০	০	১৪৩২	৮৯০১৪
১৫	৩২.০৮-৩২.১০	রং ও বার্ণিশ	১৩৫২৯৫	১৫৮৪৯	২০২৫	৬৯৩০	০	০	০	১৮৭০০৮	১২৭৫	২৮৮৬০	২০৮০০০	১০৫	৫৮৫৩৪৭
১৬	৭০.১১	বৈদ্যুতিক বাল্ব	৪৮৯৯০	৬৬৬৮	১৬৩৭	১০	০	০	০	২০১	০	০	০	৬	৫৭৫১১
১৭	চ্যাপ্টার ৭৬	অ্যালুমিনিয়াম ফিটিংস	০	০	০	০	০	০	০	০	০	০	০	০	০
১৮	২০.০৯	ফলের রস	০	০	১১৯৭৭০	৪৫	০	০	০	০	০	০	১১০০০	০	১৩০৮১৫
২০	৩৪.০১	সাবান	০	০	০	৯৪২	০	০	০	০	০	০	৪৭৫০০০	০	৪৭৫৯৪২
২১	৪৪.১০	হার্ড বোর্ড	০	০	০	০	০	০	০	০	০	০	০	০	০
২২		প্রাকৃতিক গ্যাস	০	০	০	০	০	০	০	০	৩৩৭১৬	০	০	০	৩৩৭১৬
২৩		ফল সামগ্রী	৫৩৬৬	২৩	১৯১	৫৫০	০	০	০	০	০	০	০	০	৬১৩০
২৪		অন্যান্য	১৬৬৫	৫৮	২৩০০	২৬০৫	৬৩০	১৩৯৩	৩৭৫০৫	২৩৮	১৯	০	২০	১৬০৮	৪৮০৪২
		মোট সম্পূরক শুল্ক (স্থানীয়) পণ্য	১১৯৭২৪৮	৬৯৪৭৯	৫৭৬৯৬৩	২০১১৯২	৮০২৮৬৮৭	৬২১৪৭৪	২২৫৯১৭	৯৩৫০৬৪	২৩৯১১৪	৩০৯৯৪১	১১৪৬৯৪৯৪৯	১০৫৮০৬৩	১২৮১৫৮০৯৪

২০১৩-২০১৪ অর্থবছরে কমিশনারেটওয়ারী স্থানীয় পর্যায়ে আবগারি শুল্ক, মূসক, সম্পূরক শুল্ক (পণ্য ও সেবাভিত্তিক) ও টার্নওভার কর আদায়

(সংখ্যাসমূ

ক্রঃ নং	এইচ এস হেডিং	পণ্যর বর্ণনা	ঢাকা (উত্তর)	ঢাকা (দক্ষিণ)	ঢাক (পূর্ব)	ঢাকা (পশ্চিম)	কুমিল্লা	রংপুর	রাজশাহী	চট্টগ্রাম	খুলনা	সিলেট	বৃহৎ করদাতা ইউনিট	যশোর
(১)	(২)	(৩)	(৪)	(৫)	(৬)	(৭)	(৮)	(৯)	(১০)	(১১)	(১২)	(১৩)	(১৪)	(১৫)
সম্পূরক শুল্ক (স্থানীয়) সেবা														
১	এস০০১.০০	হোটেল	৫২৬	৫৭৯৪	০	০	০	০	০	৭১৮৭	০	০	৪৩৩৩৫	০
২	এস০০১.২০	রেস্তোরা	২০৭৬৭	১৫৪১৬	০	১৪০৮	০	০	৩৭	১০৪৫	০	০	০	০
৩	এস০১২.২০	সিমকার্ড সরবরাহকারী	০	০	০	০	০	০	০	০	০	০	০	০
৪	এস০২৩.১০	চলচ্চিত্র প্রদর্শক (প্রেক্ষাগৃহ)	৩	১২১	০	৪৬	২	০	৭৫	০	২	০	০	৩
৫	এস০৩৯.২০	স্যাটেলাইট চ্যানেল ডিস্ট্রিবিউটর	১৪১১২	২৯৮	০	৪৪	০	০	২২	০	০	০	০	০
৬	এস০১২.১০	মোবাইল ফোন	০	০	০	০	০	০	০	০	০	০	৮১৯৩১৮৭	০
৭	এস০৯৯.০০	অন্যান্য	২১০	৪০৪	০	০	৭৪	৩	৩৮০	৩০	১২	২	০	৩০৬
মোট সম্পূরক শুল্ক (স্থানীয়) সেবা			৩৫৬১৮	২২০৩৩	০	১৪৯৮	৭৬	৩	৪১৯	৬৯০১	১৪	২	৮২৩৬৫২২	৩০৯
মোট সম্পূরক শুল্ক (পণ্য + সেবা)			১২৩২৮৬৬	৯১৫১৩	৫৭৬৯৬৩	২০২৬৯০	৮০২৮৭৬৩	৬২১৪৭৭	২২৬৩৩৬	৯৪১৯৬৫	২৩৯১২৮	৩০৯৯৪৩	১২২৯৩১৪৭২	১০৫৮৩৭৩
টার্ণওভার ট্যাক্স			১৮০৫	১০৩২৭	১১৫৫১	১২৭২	২১৯৭	১০৪৩	২৮৪৯	৪৫৩৪	৩৪৫৫	৩০২৩	০	৪৮৮২
সার সংক্ষেপ														
১	আবগারী শুল্ক		১৯৭১৭১৪	১৭৪৮৬০১	০	০	০	০	৪৩৮৫৯	২৯১৩০	২৪৮	৪০৯৪	৪৪০৭৬৭২	১৯১২১
২	মূল্য সংযোজন কর		২৬৭৫৪০৭৬	৫৮২৫৭৯৪৭	৬৪৫৩৬৬৫	৭৭৫৭৩৫২	৬০২২১৩১	২৭৩৫৪৬৮	৫৫৮৮৮০৬	৪৯৪৫৮৪৩৭	৭৪০১৬১২	৫১৩৩৭৭৫	১০৯৫০১০৬২	৭৪৬৫৪১৩
৩	সম্পূরক শুল্ক		১২৩২৮৬৬	৯১৫১৩	৫৭৬৯৬৩	২০২৬৯০	৮০২৮৭৬৩	৬২১৪৭৭	২২৬৩৩৬	৯৪১৯৬৫	২৩৯১২৮	৩০৯৯৪৩	১২২৯৩১৪৭২	১০৫৮৩৭৩
৪	টার্ণওভার ট্যাক্স		১৮০৫	১০৩২৭	১১৫৫১	১২৭২	২১৯৭	১০৪৩	২৮৪৯	৪৫৩৪	৩৪৫৫	৩০২৩	০	৪৮৮২
সর্বমোট			২৯৯৬০৪৬১	৬০১০৮৩৮৭	৭০৪২১৭৯	৭৯৬১৩১৪	১৪০৫৩০৯১	৩৩৫৭৯৮৮	৫৮৬১৮৫০	৫০৪৩৪০৬৬	৭৬৪৪৪৪৩	৫৪৫০৮৩৫	২৩৬৮৪০২০৫	৮৫৪৭৭৮৯

হ হাজার টাকায়)

মোট
(১৬)
৫৬৮৪২
৩৮৬৭৩
০
২৫২
১৪৪৭৬
৮১৯৩১৮৭
১৪২১
৮৩০৪৮৫১
১৩৬৪৬২৯৪৪
৪৬৯৩৮
৮২২৪৪৩৯
২৯২৫২৯৭৪২
১৩৬৪৬১৪৮৯
৪৬৯৩৮
৪৩৭২৬২৬০৯

সারণী-১০০

২০১৩-১৪ অর্থবছরে বিভিন্ন কমিশনারেটের প্রধান ১০টি পণ্য ও প্রধান ১০টি সেবা খাতে নিবন্ধিত প্রতিষ্ঠানের সংখ্যা এবং আদায়কৃত রাজস্বের পরিমাণ

কমিশনারেটের নাম ঃ বৃহৎ করদাতা ইউনিট (মূসক), ঢাকা।

২০১৩-১৪ অর্থবছরের প্রধান ১০টি পণ্য খাত

(সংখ্যাসমূহ কোটি টাকায়)

ক্রঃ নং	পণ্যের বর্ণনা	নিবন্ধিত প্রতিষ্ঠানের সংখ্যা (২০১৩-১৪ অর্থবছর পর্যন্ত)	আবগারি শুল্ক	মূসক (স্থানীয়)	সম্পূরক শুল্ক (স্থানীয়)	২০১৩-১৪ অর্থবছরে আদায়কৃত রাজস্ব
(১)	(২)	(৩)	(৪)	(৫)	(৬)	(৭)
১	সিগারেট	২	০.০০	২২৯২.২৫	৮৮৭৪.০৭	১১১৬৬.৩২
২	প্রাকৃতিক গ্যাস	১২	০.০০	৯৩৪.৯৬	২১৯১.০৬	৩১২৬.০২
৩	ঔষধ উৎপাদনকারী	২৫	০.০০	১০৬৫.৮২	০.০০	১০৬৫.৮২
৪	কোমলপানীয় উৎপাদনকারী	৪	০.০০	১৪১.৮০	২৩৪.৬৮	৩৭৬.৪৮
৫	সাবান ও প্রসাধন সামগ্রী	২	০.০০	২৬১.০৭	৪৭.৫০	৩০৮.৫৭
৬	সিমেন্ট উৎপাদনকারী	১৩	০.০০	২৩৬.৮০	০.০০	২৩৬.৮০
৭	টাইলস উৎপাদনকারী	৪	০.০০	৯২.৩১	৮৬.২৫	১৭৮.৫৬
৮	পেইন্ট এন্ড ভার্নিস	২	০.০০	৬১.৮২	২০.৮০	৮২.৬২
৯	নারিকেল তৈল উৎপাদনকারী	৩	০.০০	৬৮.৩২	১২.৮৮	৮১.২০
১০	ফুটওয়্যার	২	০.০০	৬৮.৩৩	০.০০	৬৮.৩৩
	মোট	৬৯	০.০০	৫২২৩.৪৮	১১৪৬৭.২৪	১৬৬৯০.৭২

২০১৩-১৪ অর্থবছরের প্রধান ১০টি সেবা খাত

(সংখ্যাসমূহ কোটি টাকায়)

ক্রঃ নং	সেবার বর্ণনা	নিবন্ধিত প্রতিষ্ঠানের সংখ্যা (২০১৩-১৪ অর্থবছর পর্যন্ত)	আবগারি শুল্ক	মূসক (স্থানীয়)	সম্পূরক শুল্ক (স্থানীয়)	২০১৩-১৪ অর্থবছরে আদায়কৃত রাজস্ব
(১)	(২)	(৩)	(৪)	(৫)	(৬)	(৭)
১	মোবাইল ফোন	৬	০.০০	২৮৪১.৯০	৮১৯.৩২	৩৬৬১.২২
২	ব্যাংকিং সেবা	১৭	৪৪০.৭৭	৬৯৫.৭২	০.০০	১১৩৬.৪৯
৩	ইলেকট্রিসিটি ডিষ্ট্রিবিউটর	৪	০.০০	৯৮৪.৪৬	০.০০	৯৮৪.৪৬
৪	বিটিআরসি	১	০.০০	২৫৯.১৯	০.০০	২৫৯.১৯
৫	ওয়াসা	১	০.০০	১৫৭.৫০	০.০০	১৫৭.৫০
৬	বীমা কোম্পানী	৮	০.০০	১৩৫.৭৩	০.০০	১৩৫.৭৩
৭	হোটেল (আবাসিক)	৫	০.০০	৮৪.৯৭	৪.৩৩	৮৯.৩০
৮	টেলিফোন	১	০.০০	৭৩.৫৭	০.০০	৭৩.৫৭
৯	ইজারাদার	১	০.০০	৪৮.৩৮	০.০০	৪৮.৩৮
১০	বিজ্ঞাপন প্রচারকারী (উপগ্রহ)	৩	০.০০	৩১.৯২	০.০০	৩১.৯২
	মোট	৪৭	৪৪০.৭৭	৫৩১৩.৩৪	৮২৩.৬৫	৬৫৭৭.৭৬

কমিশনারেটের নাম ঃ শুল্ক, আবগারি ও মূসক কমিশনারেট, চট্টগ্রাম।

২০১৩-১৪ অর্থবছরের প্রধান ১০টি পণ্য খাত

(সংখ্যাসমূহ কোটি টাকায়)

ক্রঃ নং	পণ্যের বর্ণনা	নিবন্ধিত প্রতিষ্ঠানের সংখ্যা (২০১৩-১৪ অর্থবছর পর্যন্ত)	আবগারি শুল্ক	মূসক (স্থানীয়)	সম্পূরক শুল্ক (স্থানীয়)	২০১৩-১৪ অর্থবছরে আদায়কৃত রাজস্ব
(১)	(২)	(৩)	(৪)	(৫)	(৬)	(৭)
১	সিগারেট	১	০.০০	১৭.১৭	৫২.৭৬	৬৯.৯৩
২	পেট্রোলিয়াম জাত দ্রব্যাদি	১৩	০.০০	১০১৫.৩৪	০.০০	১০১৫.৩৪
৩	চা পাতা	২৬	০.০০	১৭৯.২৭	০.০০	১৭৯.২৭
৪	সিআর কয়েল	৫	০.০০	২৮.৭৫	০.০০	২৮.৭৫
৫	এম এস প্রোডাক্টস	৭৪	০.০০	৯৪.২৯	০.০০	৯৪.২৯
৬	ভোজ্য তেল	১৫	০.০০	৪৩.৫৩	০.০০	৪৩.৫৩
৭	ঔষধ	৯	০.০০	৬৮.৮৬	০.০০	৬৮.৮৬
৮	সিমেন্ট	১০	০.০০	৪৬.৪৪	০.০০	৪৬.৪৪
৯	এসক্র্যাপ	১৫৩	০.০০	৪৪.৪৫	০.০০	৪৪.৪৫
১০	কোমল পানীয়	২	০.০০	৩.১৬	৬.৪৭	৯.৬৩
	মোট	৩০৮	০.০০	১৫৪১.২৬	৫৯.২৩	১৬০০.৪৯

২০১৩-১৪ অর্থবছরের প্রধান ১০টি সেবা খাত

(সংখ্যাসমূহ কোটি টাকায়)

ক্রঃ নং	সেবার বর্ণনা	নিবন্ধিত প্রতিষ্ঠানের সংখ্যা (২০১৩-১৪ অর্থবছর পর্যন্ত)	আবগারি শুল্ক	মূসক (স্থানীয়)	সম্পূরক শুল্ক (স্থানীয়)	২০১৩-১৪ অর্থবছরে আদায়কৃত রাজস্ব
(১)	(২)	(৩)	(৪)	(৫)	(৬)	(৭)
১	বাণিজ্যিক আমদানি কারক	১৬৪২৮	০.০০	২০০৪.৫৩	০.০০	২০০৪.৫৩
২	ট্রেড সার্ভিস	২৪০১৩	০.০০	২৫৪.১১	০.০০	২৫৪.১১
৩	নির্মাণ সংস্থা	২০৪১৪	০.০০	১৮২.৯৪	০.০০	১৮২.৯৪
৪	পণ্যাগার	৪৯	০.০০	২০২.৬৩	০.০০	২০২.৬৩
৫	যোগানদার	৪১৮৮	০.০০	২৩১.৭০	০.০০	২৩১.৭০
৬	সি এন্ড এফ এজেন্ট	৬৫৮	০.০০	৬৫.৭৮	০.০০	৬৫.৭৮
৭	বিদ্যুৎ বিতরণ (পল্লী বিদ্যুৎ)	২৪	০.০০	০.২৬	০.০০	০.২৬
৮	ইজারাদার	৩০৩	০.০০	১৫.৯৪	০.০০	১৫.৯৪
৯	জরিপ সংস্থা	৩	০.০০	২০.০৯	০.০০	২০.০৯
১০	আবাসিক হোটেল	৫৮৯	০.০০	১৮.৪৫	০.৭২	১৯.১৭
	মোট	৬৬৬৬৯	০.০০	২৯৯৬.৪৩	০.৭২	২৯৯৭.১৫

২০১৩-১৪ অর্থবছরে বিভিন্ন কমিশনারেটের প্রধান ১০টি পণ্য ও প্রধান ১০টি সেবা খাতে নিবন্ধিত প্রতিষ্ঠানের সংখ্যা এবং আদায়কৃত রাজস্বের পরিমাণ

কমিশনারেটের নাম ঃ শুল্ক, আবগারি ও মূসক কমিশনারেট, ঢাকা দক্ষিণ।

২০১৩-১৪ অর্থবছরের প্রধান ১০টি পণ্য খাত

(সংখ্যাসমূহ কোটি টাকায়)

ক্রঃ নং	পণ্যের বর্ণনা	নিবন্ধিত প্রতিষ্ঠানের সংখ্যা (২০১৩-১৪ অর্থবছর পর্যন্ত)	আবগারি শুল্ক	মূসক (স্থানীয়)	সম্পূরক শুল্ক (স্থানীয়)	২০১৩-১৪ অর্থবছরে আদায়কৃত রাজস্ব
(১)	(২)	(৩)	(৪)	(৫)	(৬)	(৭)
১	প্যাকেজিং ম্যাটেঃ	৫৪০	০.০০	১৮.২১	০.০০	১৮.২১
২	ফুট ওয়্যার	২৬৭	০.০০	৯.৭০	০.০০	৯.৭০
৩	সিমেন্ট	৭	০.০০	১৩.৭৫	০.০০	১৩.৭৫
৪	টায়ার টিউব	১	০.০০	৫.৪৫	০.০০	৫.৪৫
৫	টেলিভিশন	২৮৫	০.০০	৬.২৬	০.০০	৬.২৬
৬	ওয়্যার এন্ড কেবলস	৯	০.০০	১৭.৮৭	০.০০	১৭.৮৭
৭	এম এস রড	৪২	০.০০	৭.৩৭	০.০০	৭.৩৭
৮	কেমিক্যালস	৬৪	০.০০	৯.৮৭	০.০০	৯.৮৭
৯	প্লাস্টিক প্রোডাক্ট	৭৪৭	০.০০	৬.১৭	০.০০	৬.১৭
১০	ইলেকট্রিক ব্যাটারী	৪	০.০০	৩.৯৫	০.০০	৩.৯৫
মোট		১৯৬৬	০.০০	৯৮.৬০	০.০০	৯৮.৬০

২০১৩-১৪ অর্থবছরের প্রধান ১০টি সেবা খাত

(সংখ্যাসমূহ কোটি টাকায়)

ক্রঃ নং	সেবার বর্ণনা	নিবন্ধিত প্রতিষ্ঠানের সংখ্যা (২০১৩-১৪ অর্থবছর পর্যন্ত)	আবগারি শুল্ক	মূসক (স্থানীয়)	সম্পূরক শুল্ক (স্থানীয়)	২০১৩-১৪ অর্থবছরে আদায়কৃত রাজস্ব
(১)	(২)	(৩)	(৪)	(৫)	(৬)	(৭)
১	নির্মাণ সংস্থা	১৯৩২০	০.০০	৪২৫৪.৩৫	০.০০	৪২৫৪.৩৫
২	ব্যাংক ও আর্থিক প্রতিষ্ঠান প্রদত্ত সেবা	২৯	১৪৯.৭৩	০.০০	০.০০	১৪৯.৭৩
৩	ব্যাংকিং সার্ভিস	৬৯	০.০০	১৩৭.৩৭	০.০০	১৩৭.৩৭
৪	ইন্সুরেন্স সার্ভিস	৭৯	০.০০	৮০.৭৫	০.০০	৮০.৭৫
৫	ইজারাদার	২৬	০.০০	১৬.০৮	০.০০	১৬.০৮
৬	যোগানদার	৫৪৬৬৮	০.০০	২৮১.৮৬	০.০০	২৮১.৮৬
৭	জরিপ সংস্থা	১৫০	০.০০	২৬.১২	০.০০	২৬.১২
৮	রেস্তোরা	৩০৭৬	০.০০	৩৪.৩০	১.৫৪	৩৫.৮৪
৯	বিজ্ঞাপন সংস্থা	১৫৬৯	০.০০	৫৩.২৮	০.০০	৫৩.২৮
১০	প্রিন্টিং প্রেস	২০৩২	০.০০	২২.৬৮	০.০০	২২.৬৮
মোট		৮১০১৮	১৪৯.৭৩	৪৯০৬.৭৯	১.৫৪	৫০৫৮.০৬

কমিশনারেটের নাম ঃ শুল্ক, আবগারি ও মূসক কমিশনারেট, ঢাকা উত্তর।

২০১৩-১৪ অর্থবছরের প্রধান ১০টি পণ্য খাত

(সংখ্যাসমূহ কোটি টাকায়)

ক্রঃ নং	পণ্যের বর্ণনা	নিবন্ধিত প্রতিষ্ঠানের সংখ্যা (২০১৩-১৪ অর্থবছর পর্যন্ত)	আবগারি শুল্ক	মূসক (স্থানীয়)	সম্পূরক শুল্ক (স্থানীয়)	২০১৩-১৪ অর্থবছরে আদায়কৃত রাজস্ব
(১)	(২)	(৩)	(৪)	(৫)	(৬)	(৭)
১	ঔষধ	৯১	০.০০	২৯৩.১৬	০.০০	২৯৩.১৬
২	টাইলস (সিরামিক ও অন্যান্য)	৬৮	০.০০	৬৬.৩৫	৮৭.৪৬	১৫৩.৮১
৩	প্যাকেজিং	৩৪২	০.০০	৪৩.৮৫	০.০০	৪৩.৮৫
৪	ফুড প্রোডাক্টস্	২২৪	০.০০	৪১.৮১	০.৫৪	৪২.৩৫
৫	পোল প্রোডাক্টস্	৩	০.০০	২৬.৩৯	০.০০	২৬.৩৯
৬	রং ও ভার্ণিশ	১৪	০.০০	১৭.৪৭	১৩.৫৩	৩১.০০
৭	মোটর সাইকেল	৪০	০.০০	৩২.৪৯	০.০০	৩২.৪৯
৮	কসমেটিক্স পণ্য	৬০	০.০০	২৪.৭৩	১.২৪	২৫.৯৭
৯	ইলেকট্রনিক্স	২৩	০.০০	১৬.৮০	০.০০	১৬.৮০
১০	দুগ্ধজাত/ মিল্ক প্রোডাক্ট	১৫	০.০০	২২.৪৮	০.০০	২২.৪৮
মোট		৮৮০	০.০০	৫৮৫.৫৩	১০২.৭৭	৬৮৮.৩০

২০১৩-১৪ অর্থবছরের প্রধান ১০টি সেবা খাত

(সংখ্যাসমূহ কোটি টাকায়)

ক্রঃ নং	সেবার বর্ণনা	নিবন্ধিত প্রতিষ্ঠানের সংখ্যা (২০১৩-১৪ অর্থবছর পর্যন্ত)	আবগারি শুল্ক	মূসক (স্থানীয়)	সম্পূরক শুল্ক (স্থানীয়)	২০১৩-১৪ অর্থবছরে আদায়কৃত রাজস্ব
(১)	(২)	(৩)	(৪)	(৫)	(৬)	(৭)
১	যোগানদার	৩৭৩৩	০.০০	৫০৬.৩৪	০.০০	৫০৬.৩৪
২	ঠিকাদার	২১৫৭২	০.০০	৩০০.৩৪	০.০০	৩০০.৩৪
৩	ব্যাংকিং সেবা	৩০	০.০০	১৩৩.৭৬	০.০০	১৩৩.৭৬
৪	বাড়ী ভাড়া	০	০.০০	৭৯.৬৮	০.০০	৭৯.৬৮
৫	বিজ্ঞাপনী সংস্থা	৪৪৩	০.০০	৭২.৫৫	০.০০	৭২.৫৫
৬	ইন্টারনেট	২৮৪	০.০০	৬৫.২৮	০.০০	৬৫.২৮
৭	রেস্টুরেন্ট/ ফাস্টফুড	১৮১৪	০.০০	৪৯.২০	২.০৮	৫১.২৮
৮	হোটেল (আবাসিক)	৪৪৫	০.০০	২২.৫৬	০.০৫	২২.৬১
৯	সিকিউরিটি সার্ভিস	১৯৫	০.০০	১৯.৩৭	০.০০	১৯.৩৭
১০	ইংলিশ মিডিয়াম স্কুল	১৭০	০.০০	১৮.৯৬	০.০০	১৮.৯৬
মোট		২৮৬৮৬	০.০০	১২৬৮.০৪	২.১৩	১২৭০.১৭

২০১৩-১৪ অর্থবছরে বিভিন্ন কমিশনারেটের প্রধান ১০টি পণ্য ও প্রধান ১০টি সেবা খাতে নিবন্ধিত প্রতিষ্ঠানের সংখ্যা এবং আদায়কৃত রাজস্বের পরিমাণ

কমিশনারেটের নাম ঃ শুল্ক, আবগারি ও মূসক কমিশনারেট, রাজশাহী।

২০১৩-১৪ অর্থবছরের প্রধান ১০টি পণ্য খাত

(সংখ্যাসমূহ কোটি টাকায়)

ক্রঃ নং	পণ্যের বর্ণনা	নিবন্ধিত প্রতিষ্ঠানের সংখ্যা (২০১৩-১৪ অর্থবছর পর্যন্ত)	আবগারি শুল্ক	মূসক (স্থানীয়)	সম্পূরক শুল্ক (স্থানীয়)	২০১৩-১৪ অর্থবছরে আদায়কৃত রাজস্ব
(১)	(২)	(৩)	(৪)	(৫)	(৬)	(৭)
১	বিড়ি	১৩২	০.০০	৯.৯৫	১৩.২৪	২৩.১৯
২	ঔষধ	১৫	০.০০	১২৪.৫১	০.০০	১২৪.৫১
৩	প্রসাধনী দ্রব্য	৬৬	০.০০	১৮.৭৭	৫.৩৩	২৪.১০
৪	বডি প্রস্তুতকারী	০	০.০০	১৩.৬৭	০.০০	১৩.৬৭
৫	মসলা	৮	০.০০	১৮.৭৫	০.০০	১৮.৭৫
৬	কেমিক্যাল	২	০.০০	১৩.৭৪	০.০০	১৩.৭৪
৭	ফুড প্রডাক্ট	১১২	০.০০	৬.৩২	০.০০	৬.৩২
৮	সিমেন্ট	২৩	০.০০	৪.৭৬	০.০০	৪.৭৬
৯	প্লাস্টিক কন্টেইনার	২	০.০০	৬.৮০	০.০০	৬.৮০
১০	চিড়াগুড়	০	০.০০	৩.৯৭	০.০০	৩.৯৭
মোট		৩৬০	০.০০	২২১.২৪	১৮.৫৭	২৩৯.৮১

২০১৩-১৪ অর্থবছরের প্রধান ১০টি সেবা খাত

(সংখ্যাসমূহ কোটি টাকায়)

ক্রঃ নং	সেবার বর্ণনা	নিবন্ধিত প্রতিষ্ঠানের সংখ্যা (২০১৩-১৪ অর্থবছর পর্যন্ত)	আবগারি শুল্ক	মূসক (স্থানীয়)	সম্পূরক শুল্ক (স্থানীয়)	২০১৩-১৪ অর্থবছরে আদায়কৃত রাজস্ব
(১)	(২)	(৩)	(৪)	(৫)	(৬)	(৭)
১	নির্মাণ সংস্থা	৩২৩০৭	০.০০	১২৬.৪২	০.০০	১২৬.৪২
২	যোগানদার	১৪৩২	০.০০	৭৪.৩৪	০.০০	৭৪.৩৪
৩	ব্যবসায়ী	১০১৮১	০.০০	৫৯.৬৬	০.০০	৫৯.৬৬
৪	ল্যান্ড ডেভেল্যাপমেন্ট এজেন্সি	৬	০.০০	০.৫৭	০.০০	০.৫৭
৫	ইজারাদার	১৯১	০.০০	১৬.৭৭	০.০০	১৬.৭৭
৬	রেস্তোরা	৪৪৭	০.০০	২.১৪	০.০০	২.১৪
৭	হোটেল	২৬৯	০.০০	১.৫৯	০.০০	১.৫৯
৮	সিএন্ডএফ এজেন্সি	৬৬	০.০০	২.০৬	০.০০	২.০৬
৯	মিষ্টান্ন ভান্ডার	২৩০	০.০০	১.৩৬	০.০০	১.৩৬
১০	ওয়্যার হাউস	১৩	০.০০	০.৯০		০.৯০
মোট		৪৫১৪২	০.০০	২৮৫.৮১	০.০০	২৮৫.৮১

কমিশনারেটের নাম ঃ শুল্ক, আবগারি ও মূসক কমিশনারেট, যশোর।

২০১৩-১৪ অর্থবছরের প্রধান ১০টি পণ্য খাত

(সংখ্যাসমূহ কোটি টাকায়)

ক্রঃ নং	পণ্যের বর্ণনা	নিবন্ধিত প্রতিষ্ঠানের সংখ্যা (২০১৩-১৪ অর্থবছর পর্যন্ত)	আবগারি শুল্ক	মূসক (স্থানীয়)	সম্পূরক শুল্ক (স্থানীয়)	২০১৩-১৪ অর্থবছরে আদায়কৃত রাজস্ব
(১)	(২)	(৩)	(৪)	(৫)	(৬)	(৭)
১	বিড়ি	১২	০.০০	৩৫.৪৪	০.০০	৩৫.৪৪
২	সিগারেট	৬	০.০০	১৯.১৭	০.০০	১৯.১৭
৩	তামা ও অ্যালুমিনিয়াম তার	১	০.০০	১৬.২৫	০.০০	১৬.২৫
৪	ইটভাটা	৯৫৬	০.০০	১৮.১৬	০.০০	১৮.১৬
৫	ব্যবসায়ী	৫৫১৪	০.০০	২১.৮১	০.০০	২১.৮১
৬	বাস ও ট্রাকের সংযোজন ও বডি প্রস্তুতকারী	১২	০.০০	৬.২০	০.০০	৬.২০
৭	সিমেন্ট	১২	০.০০	৩.৪৮	০.০০	৩.৪৮
৮	বৈদ্যুতিক তার ও দড়ি	৪	০.০০	৬৫.৯৭	০.০০	৬৫.৯৭
৯	চিটাগুড়	১	০.০০	১.৭৫	০.০০	১.৭৫
১০	পিভিসি পাইপ	২০	০.০০	৭.৪২	০.০০	৭.৪২
মোট		৬৫৩৮	০.০০	১৯৫.৬৫	০.০০	১৯৫.৬৫

২০১৩-১৪ অর্থবছরের প্রধান ১০টি সেবা খাত

(সংখ্যাসমূহ কোটি টাকায়)

ক্রঃ নং	সেবার বর্ণনা	নিবন্ধিত প্রতিষ্ঠানের সংখ্যা (২০১৩-১৪ অর্থবছর পর্যন্ত)	আবগারি শুল্ক	মূসক (স্থানীয়)	সম্পূরক শুল্ক (স্থানীয়)	২০১৩-১৪ অর্থবছরে আদায়কৃত রাজস্ব
(১)	(২)	(৩)	(৪)	(৫)	(৬)	(৭)
১	নির্মাণ সংস্থা	২৫৬০৯	০.০০	১৬৫.১৮	০.০০	১৬৫.১৮
২	ইজারাদার	২৫৯	০.০০	৮.৭২	০.০০	৮.৭২
৩	পি এস আই	১	০.০০	০.৪৬	০.০০	০.৪৬
৪	৪% ট্রেড ভ্যাট	০	০.০০	০.০০	০.০০	০.০০
৫	বিদ্যুৎ বিতরণকারী	১৬	০.০০	২৯.৬৪	০.০০	২৯.৬৪
৬	সি এন্ড এফ এজেন্ট	৭৪৯	০.০০	০.০০	০.০০	০.০০
৭	যোগানদার	১৫৮৬	০.০০	১৯.৫২	০.০০	১৯.৫২
৮	পণ্যাগার	২	০.০০	৪.১৪	০.০০	৪.১৪
৯	যানবাহন ভাড়া প্রদানকারী	৫	০.০০	০.০০	০.০০	০.০০
১০	বিজ্ঞাপন সংস্থা	৮	০.০০	০.৪৭	০.০০	০.৪৭
মোট		২৮২৩৫	০.০০	২২৮.১৩	০.০০	২২৮.১৩

২০১৩-১৪ অর্থবছরে বিভিন্ন কমিশনারেটের প্রধান ১০টি পণ্য ও প্রধান ১০টি সেবা খাতে নিবন্ধিত প্রতিষ্ঠানের সংখ্যা এবং আদায়কৃত রাজস্বের পরিমাণ

কমিশনারেটের নাম ঃ শুল্ক, আবগারি ও মূসক কমিশনারেট, খুলনা।

২০১৩-১৪ অর্থবছরের প্রধান ১০টি পণ্য খাত

(সংখ্যাসমূহ কোটি টাকায়)

ক্রঃ নং	পণ্যের বর্ণনা	নিবন্ধিত প্রতিষ্ঠানের সংখ্যা (২০১৩-১৪ অর্থবছর পর্যন্ত)	আবগারি শুল্ক	মূসক (স্থানীয়)	সম্পূরক শুল্ক (স্থানীয়)	২০১৩-১৪ অর্থবছরে আদায়কৃত রাজস্ব
(১)	(২)	(৩)	(৪)	(৫)	(৬)	(৭)
১	সিমেন্ট	৮	০.০০	৬৫.১৩	০.০০	৬৫.১৩
২	বিড়ি	১৫	০.০০	১৫.৮৬	২০.২৫	৩৬.১১
৩	ঔষধ	৭	০.০০	৬৮.৭৫	০.০০	৬৮.৭৫
৪	ইট	১১৩৬	০.০০	১৪.০৫	০.০০	১৪.০৫
৫	বৈদ্যুতিক ব্যাটারী	২	০.০০	৫.৬৯	০.০০	৫.৬৯
৬	কাঁচ ও কাঁচজাত দ্রব্য	৬	০.০০	৩.০৭	০.০০	৩.০৭
৭	পি সি পোলস্	১	০.০০	১৫.৬৭	০.০০	১৫.৬৭
৮	লিড ইনগট	২	০.০০	৬.০১	০.০০	৬.০১
৯	ওয়্যার এন্ড ক্যাবল	৫	০.০০	১.৮৫	০.০০	১.৮৫
১০	এলপি গ্যাস	৩	০.০০	৩.৪১	০.০০	৩.৪১
মোট		১১৮৫	০.০০	১৯৯.৪৯	২০.২৫	২১৯.৭৪

২০১৩-১৪ অর্থবছরের প্রধান ১০টি সেবা খাত

(সংখ্যাসমূহ কোটি টাকায়)

ক্রঃ নং	সেবার বর্ণনা	নিবন্ধিত প্রতিষ্ঠানের সংখ্যা (২০১৩-১৪ অর্থবছর পর্যন্ত)	আবগারি শুল্ক	মূসক (স্থানীয়)	সম্পূরক শুল্ক (স্থানীয়)	২০১৩-১৪ অর্থবছরে আদায়কৃত রাজস্ব
(১)	(২)	(৩)	(৪)	(৫)	(৬)	(৭)
১	নির্মাণ সংস্থা	৩৬৪১৪	০.০০	১৯৪.৫১	০.০০	১৯৪.৫১
২	যোগানদার	২২৯২	০.০০	২৩.৭৫	০.০০	২৩.৭৫
৩	পণ্যাগার	৪	০.০০	৬.৮৩	০.০০	৬.৮৩
৪	হোটেল	৩১২	০.০০	১.৩৩	০.০০	১.৩৩
৫	রেস্তোরা	২১১	০.০০	১.০৭	০.০০	১.০৭
৬	সিএন্ডএফ এজেন্ট	১৮০০	০.০০	১০.৩৪	০.০০	১০.৩৪
৭	ইজারাদার	৪১৭	০.০০	১১.৭১	০.০০	১১.৭১
৮	গ্যারেজ ওর্য়াকসপ	১৮৮	০.০০	০.১৩	০.০০	০.১৩
৯	বিজ্ঞাপনী সংস্থা	৪৪	০.০০	১.১৮	০.০০	১.১৮
১০	বিদ্যুৎ (ওয়েস্ট জোন)	২০	০.০০	৩৯.০৪	০.০০	৩৯.০৪
মোট		৪১৭০২	০.০০	২৮৯.৮৯	০.০০	২৮৯.৮৯

কমিশনারেটের নাম ঃ শুল্ক, আবগারি ও মূসক কমিশনারেট, সিলেট।

২০১৩-১৪ অর্থবছরের প্রধান ১০টি পণ্য খাত

(সংখ্যাসমূহ কোটি টাকায়)

ক্রঃ নং	পণ্যের বর্ণনা	নিবন্ধিত প্রতিষ্ঠানের সংখ্যা (২০১৩-১৪ অর্থবছর পর্যন্ত)	আবগারি শুল্ক	মূসক (স্থানীয়)	সম্পূরক শুল্ক (স্থানীয়)	২০১৩-১৪ অর্থবছরে আদায়কৃত রাজস্ব
(১)	(২)	(৩)	(৪)	(৫)	(৬)	(৭)
১	পেট্রোলিয়াম গ্যাস	৩	০.০০	১৫৯.৮৬	০.০০	১৫৯.৮৬
২	সিমেন্ট	৩	০.০০	১০৪.১৫	০.০০	১০৪.১৫
৩	সিরামিক প্রোডাক্টস	২	০.০০	১৭.০০	২৮.০৬	৪৫.০৬
৪	পিসি পোল	১	০.০০	১১.১৭	০.০০	১১.১৭
৫	চা	১৪৩	০.০০	১১.০৮	০.০০	১১.০৮
৬	নন-সিরামিক ইট	৩৫১	০.০০	৬.৮৬	০.০০	৬.৮৬
৭	পেইন্টস্ এন্ড ভার্ণিশ	১	০.০০	৩.৩১	২.৮৯	৬.২০
৮	রাবার প্রোডাক্টস	৭১	০.০০	৩.৮০	০.০০	৩.৮০
৯	মশার কয়েল	১	০.০০	২.৮১	০.০০	২.৮১
১০	সিরাকিম ব্রিকস্	১	০.০০	২.৭০	০.০০	২.৭০
মোট		৫৭৭	০.০০	৩২২.৭৪	৩০.৯৫	৩৫৩.৬৯

২০১৩-১৪ অর্থবছরের প্রধান ১০টি সেবা খাত

(সংখ্যাসমূহ কোটি টাকায়)

ক্রঃ নং	সেবার বর্ণনা	নিবন্ধিত প্রতিষ্ঠানের সংখ্যা (২০১৩-১৪ অর্থবছর পর্যন্ত)	আবগারি শুল্ক	মূসক (স্থানীয়)	সম্পূরক শুল্ক (স্থানীয়)	২০১৩-১৪ অর্থবছরে আদায়কৃত রাজস্ব
(১)	(২)	(৩)	(৪)	(৫)	(৬)	(৭)
১	হোটেল	৩০৩	০.০০	২.৬৭	০.০০	২.৬৭
২	রেস্টুরেন্ট	৫০৭	০.০০	২.৪০	০.০০	২.৪০
৩	মিষ্টির দোকান	২৯৪	০.০০	১.৮৭	০.০০	১.৮৭
৪	এ সি বাস	৩	০.০০	০.২২	০.০০	০.২২
৫	ইন্টারনেট	১০	০.০০	০.৯৫	০.০০	০.৯৫
৬	কমিউনিটি সেন্টার	১৯৬	০.০০	০.৬৮	০.০০	০.৬৮
৭	ফার্ণিচার	১৩৪	০.০০	০.৬৪	০.০০	০.৬৪
৮	মটর গ্যারেজ	১৩৩	০.০০	০.৪১	০.০০	০.৪১
৯	স্যাটেলাইট ক্যাবল	১৯৪	০.০০	০.৩৪	০.০০	০.৩৪
১০	সিকিউরিটি সার্ভিস	৬	০.০০	০.২৭	০.০০	০.২৭
মোট		১৭৮০	০.০০	১০.৪৫	০.০০	১০.৪৫

২০১৩-১৪ অর্থবছরে বিভিন্ন কমিশনারেটের প্রধান ১০টি পণ্য ও প্রধান ১০টি সেবা খাতে নিবন্ধিত প্রতিষ্ঠানের সংখ্যা এবং আদায়কৃত রাজস্বের পরিমাণ

কমিশনারেটের নাম ঃ শুল্ক, আবগারি ও মূসক কমিশনারেট, কুমিল্লা

২০১৩-১৪ অর্থবছরের প্রধান ১০টি পণ্য খাত

(সংখ্যাসমূহ কোটি টাকায়)

ক্রঃ নং	পণ্যের বর্ণনা	নিবন্ধিত প্রতিষ্ঠানের সংখ্যা (২০১৩-১৪ অর্থবছর পর্যন্ত)	আবগারি শুল্ক	মূসক (স্থানীয়)	সম্পূরক শুল্ক (স্থানীয়)	২০১৩-১৪ অর্থবছরে আদায়কৃত রাজস্ব
(১)	(২)	(৩)	(৪)	(৫)	(৬)	(৭)
১	সিগারেট	১	০.০০	২৩১.৪৫	৭২১.১১	৯৫২.৫৬
২	বেভারেজ	৩	০.০০	০.০৭	১১.১৬	১১.২৩
৩	ঔষধ	১৩	০.০০	১২.০৫	০.০০	১২.০৫
৪	বিস্কুট	৯৭	০.০০	৩.৭৮	০.০০	৩.৭৮
৫	অযান্ত্রিক ইট	৮৩৩	০.০০	১৪.৯০	০.০০	১৪.৯০
৬	সিরিঞ্জ	১	০.০০	২.২০	০.০০	২.২০
৭	এম,এস প্রোডাক্টস	৯	০.০০	১.০০	০.০০	১.০০
৮	ম্যাচ	১	০.০০	১.১৬	০.০০	১.১৬
৯	কটন ইয়ার্ণ	৩	০.০০	০.৯১	০.০০	০.৯১
১০	নাইলন কর্ড	২	০.০০	১.০২	০.০০	১.০২
মোট		৯৬৩	০.০০	২৬৮.৫৪	৭৩২.২৭	১০০০.৮১

২০১৩-১৪ অর্থবছরের প্রধান ১০টি সেবা খাত

(সংখ্যাসমূহ কোটি টাকায়)

ক্রঃ নং	সেবার বর্ণনা	নিবন্ধিত প্রতিষ্ঠানের সংখ্যা (২০১৩-১৪ অর্থবছর পর্যন্ত)	আবগারি শুল্ক	মূসক (স্থানীয়)	সম্পূরক শুল্ক (স্থানীয়)	২০১৩-১৪ অর্থবছরে আদায়কৃত রাজস্ব
(১)	(২)	(৩)	(৪)	(৫)	(৬)	(৭)
১	নির্মাণ সংস্থা	৫৬৪	০.০০	১৬৭.৮৪	০.০০	১৬৭.৮৪
২	ট্রেড ভ্যাট	৪৬০০	০.০০	১৬.২৯	০.০০	১৬.২৯
৩	ইজারাদার	৪৪	০.০০	৮.৪৮	০.০০	৮.৪৮
৪	যোগানদার	৬৫	০.০০	২৮.৯৪	০.০০	২৮.৯৪
৫	রেস্টুরেন্ট	৩৮৫	০.০০	১.৭৮	০.০০	১.৭৮
৬	ভূমি উন্নয়ন সংস্থা	৯	০.০০	৩.৩৫	০.০০	৩.৩৫
৭	মিষ্টি	২১৩	০.০০	০.৯৬	০.০০	০.৯৬
৮	হোটেল	১৫৭	০.০০	০.৩৩	০.০০	০.৩৩
৯	স্বর্ণ প্রতিষ্ঠান	৪৫	০.০০	০.৩৮	০.০০	০.৩৮
১০	প্রিন্টিং এন্ড প্রেস	৭৩	০.০০	০.০৯	০.০০	০.০৯
মোট		৬১৫৫	০.০০	২২৮.৪৪	০.০০	২২৮.৪৪

কমিশনারেটের নাম ঃ শুল্ক, আবগারি ও মূসক কমিশনারেট, ঢাকা (পূর্ব)।

২০১৩-১৪ অর্থবছরের প্রধান ১০টি পণ্য খাত

(সংখ্যাসমূহ কোটি টাকায়)

ক্রঃ নং	পণ্যের বর্ণনা	নিবন্ধিত প্রতিষ্ঠানের সংখ্যা (২০১৩-১৪ অর্থবছর পর্যন্ত)	আবগারি শুল্ক	মূসক (স্থানীয়)	সম্পূরক শুল্ক (স্থানীয়)	২০১৩-১৪ অর্থবছরে আদায়কৃত রাজস্ব
(১)	(২)	(৩)	(৪)	(৫)	(৬)	(৭)
১	পেপার সকল প্রকার	৪৯	০.০০	৫৪.৮৩	০.০০	৫৪.৮৩
২	এম এস প্রোডাক্ট	১৪৫	০.০০	৪৩.৮২	০.০০	৪৩.৮২
৩	মিল্ক প্রোডাক্ট	৭	০.০০	৩৮.৯১	০.০০	৩৮.৯১
৪	বিস্কুট	২৮	০.০০	৩২.২২	০.০০	৩২.২২
৫	ঔষধ	৪৩	০.০০	২২.৮৮	০.০০	২২.৮৮
৬	সিমেন্ট	৯	০.০০	২৪.৮৩	০.০০	২৪.৮৩
৭	প্যাকেজিং সামগ্রী	৩২৫	০.০০	১৮.৫৭	০.০০	১৮.৫৭
৮	সয়াবিন তৈল	১৫	০.০০	১৬.৭৩	০.০০	১৬.৭৩
৯	প্লাস্টিক সামগ্রী	৮৩	০.০০	১৫.৭৩	০.০০	১৫.৭৩
১০	পিউরিফাইড ওয়াটার	৫৪	০.০০	১১.৯২	৭.৮২	১৯.৭৪
মোট		৭৫৮	০.০০	২৮০.৪৪	৭.৮২	২৮৮.২৬

২০১৩-১৪ অর্থবছরের প্রধান ১০টি সেবা খাত

(সংখ্যাসমূহ কোটি টাকায়)

ক্রঃ নং	সেবার বর্ণনা	নিবন্ধিত প্রতিষ্ঠানের সংখ্যা (২০১৩-১৪ অর্থবছর পর্যন্ত)	আবগারি শুল্ক	মূসক (স্থানীয়)	সম্পূরক শুল্ক (স্থানীয়)	মোট রাজস্ব
(১)	(২)	(৩)	(৪)	(৫)	(৬)	(৭)
১	ইজারাদার	১৩০	০.০০	৩৮.২১	০.০০	৩৮.২১
২	যোগানদার	১১১	০.০০	৩৮.৮৫	০.০০	৩৮.৮৫
৩	ফার্ণিচার	৪৮৯	০.০০	১৬.৯৯	০.০০	১৬.৯৯
৪	নির্মান সংস্থা	৮৮	০.০০	১৮.৩০	০.০০	১৮.৩০
৫	হোটেল/রেস্টুরেন্ট	৪৮৯	০.০০	৪.৪৭	০.০০	৪.৪৭
৬	ল্যান্ড উন্নয়ন এজেন্সী	১	০.০০	৩.৪৪	০.০০	৩.৪৪
৭	ইলেকট্রিসিটি ডিসট্রিবিউশন	১০	০.০০	২.৯৯	০.০০	২.৯৯
৮	ওয়্যার হাউস	৪২	০.০০	২.৯৪	০.০০	২.৯৪
৯	লিজি অব ফ্লোর স্পেস	১১৭	০.০০	২.৩৫	০.০০	২.৩৫
১০	সুইটমিট	২৯৫	০.০০	২.৪১	০.০০	২.৪১
মোট		১৭৭২	০.০০	১৩০.৯৫	০.০০	১৩০.৯৫

২০১৩-১৪ অর্থবছরে বিভিন্ন কমিশনারেটের প্রধান ১০টি পণ্য ও প্রধান ১০টি সেবা খাতে নিবন্ধিত প্রতিষ্ঠানের সংখ্যা এবং আদায়কৃত রাজস্বের পরিমাণ

কমিশনারেটের নাম ঃ শুল্ক, আবগারি ও মূসক কমিশনারেট, রংপুর।

২০১৩-১৪ অর্থবছরের প্রধান ১০টি পণ্য খাত

(সংখ্যাসমূহ কোটি টাকায়)

ক্রঃ নং	পণ্যের বর্ণনা	নিবন্ধিত প্রতিষ্ঠানের সংখ্যা (২০১৩-১৪ অর্থবছর পর্যন্ত)	আবগারি শুল্ক	মূসক (স্থানীয়)	সম্পূরক শুল্ক (স্থানীয়)	২০১৩-১৪ অর্থবছরে আদায়কৃত রাজস্ব
(১)	(২)	(৩)	(৪)	(৫)	(৬)	(৭)
১	বিড়ি	২২৩	০.০০	৫১.৯৬	৫৮.৯৯	১১০.৯৫
২	সিগারেট	৭	০.০০	১.০৬	২.৯৯	৪.০৫
৩	ইট	১০৮১	০.০০	১১.৮০	০.০০	১১.৮০
৪	মোলাসেস	৫	০.০০	১.৮১	০.০০	১.৮১
৫	পিপি ওভেন ব্যাগ	৩	০.০০	০.১২	০.০০	০.১২
৬	বিস্কুট	৫০	০.০০	০.১৫	০.০০	০.১৫
৭	পোল প্রোডাক্টস	২	০.০০	১১.২৩	০.০০	১১.২৩
৮	গ্যাস	১	০.০০	০.২৯	০.০০	০.২৯
৯	চা	৮	০.০০	০.১৯	০.০০	০.১৯
১০	সাবান	৪৫	০.০০	০.৩৩	০.০০	০.৩৩
মোট		১৪২৫	০.০০	৭৮.৯৪	৬১.৯৮	১৪০.৯২

২০১৩-১৪ অর্থবছরের প্রধান ১০টি সেবা খাত

(সংখ্যাসমূহ কোটি টাকায়)

ক্রঃ নং	সেবার বর্ণনা	নিবন্ধিত প্রতিষ্ঠানের সংখ্যা (২০১৩-১৪ অর্থবছর পর্যন্ত)	আবগারি শুল্ক	মূসক (স্থানীয়)	সম্পূরক শুল্ক (স্থানীয়)	২০১৩-১৪ অর্থবছরে আদায়কৃত রাজস্ব
(১)	(২)	(৩)	(৪)	(৫)	(৬)	(৭)
১	হোটেল আবাসিক	২৩১	০.০০	০.৯২	০.০০	০.৯২
২	রেস্তোরা	৪১৪	০.০০	০.৮৪	০.০০	০.৮৪
৩	মিষ্টান্ন ভান্ডার	১১০	০.০০	০.৪০	০.০০	০.৪০
৪	সিনেমা হল	১৯৭	০.০০	০.০৩	০.০০	০.০৩
৫	স্বর্ণকার/রৌপ্যকার	১০৭৫	০.০০	০.১৪	০.০০	০.১৪
৬	কুরিয়ার সার্ভিস	৬৫	০.০০	০.০৯	০.০০	০.০৯
৭	মটরগ্যারেজ ওর্য়াকসপ	৯৬	০.০০	০.০৯	০.০০	০.০৯
৮	কমিউনিটি সেন্টার	২৭	০.০০	০.০৫	০.০০	০.০৫
৯	ফার্নিচার সেলস সেন্টার	৩০৬	০.০০	০.০৫	০.০০	০.০৫
১০	প্রিন্টিং প্রেস	১৩১	০.০০	০.১৬	০.০০	০.১৬
মোট		২৬৫২	০.০০	২.৭৭	০.০০	২.৭৭

কমিশনারেটের নাম ঃ শুল্ক, আবগারি ও মূসক কমিশনারেট, ঢাকা (পশ্চিম)।

২০১৩-১৪ অর্থবছরের প্রধান ১০টি পণ্য খাত

(সংখ্যাসমূহ কোটি টাকায়)

ক্রঃ নং	পণ্যের বর্ণনা	নিবন্ধিত প্রতিষ্ঠানের সংখ্যা (২০১৩-১৪ অর্থবছর পর্যন্ত)	আবগারি শুল্ক	মূসক (স্থানীয়)	সম্পূরক শুল্ক (স্থানীয়)	২০১৩-১৪ অর্থবছরে আদায়কৃত রাজস্ব
(১)	(২)	(৩)	(৪)	(৫)	(৬)	(৭)
১	মেডিসিন (সর্বপ্রকার)	৩৩	০.০০	৪২.৯৫	০.০০	৪২.৯৫
২	বিস্কুট	১২	০.০০	১৯.৩৬	০.০০	১৯.৩৬
৩	ইলেকট্রিক ট্রান্সফরমার	২৮	০.০০	১৬.৯৯	০.০০	১৬.৯৯
৪	অন্যান্য ফুড প্রডাক্ট	৩৯	০.০০	১৬.৪৮	০.০০	১৬.৪৮
৫	নন-সিরামিক ইট	৫৭৩	০.০০	১৫.৩৩	০.০০	১৫.৩৩
৬	মেটাল কনটেননারস (টিন)	৬	০.০০	১৩.৭২	০.০০	১৩.৭২
৭	ইলেকট্রিক ব্যাটারী	৯	০.০০	১২.০৫	০.০০	১২.০৫
৮	মশার কয়েল	৩	০.০০	১০.৪২	০.০০	১০.৪২
৯	প্যাকিজং মেটেরিয়ালস	৬০	০.০০	৬.২৮	০.০০	৬.২৮
১০	উড আর্টিক্যালস্	৪২	০.০০	৬.৯২	০.০০	৬.৯২
মোট		৮০৫	০.০০	১৬০.৫০	০.০০	১৬০.৫০

২০১৩-১৪ অর্থবছরের প্রধান ১০টি সেবা খাত

(সংখ্যাসমূহ কোটি টাকায়)

ক্রঃ নং	সেবার বর্ণনা	নিবন্ধিত প্রতিষ্ঠানের সংখ্যা (২০১৩-১৪ অর্থবছর পর্যন্ত)	আবগারি শুল্ক	মূসক (স্থানীয়)	সম্পূরক শুল্ক (স্থানীয়)	২০১৩-১৪ অর্থবছরে আদায়কৃত রাজস্ব
(১)	(২)	(৩)	(৪)	(৫)	(৬)	(৭)
১	নির্মাণ সংস্থা	৭৩	০.০০	২৯১.৮১	০.০০	২৯১.৮১
২	যোগানদার	২২	০.০০	২১.৬৫	০.০০	২১.৬৫
৩	ইজারাদার	২৯৫	০.০০	১০.৩৮	০.০০	১০.৩৮
৪	ইন্টারনেট	১৩	০.০০	৭.৪৭	০.০০	৭.৪৭
৫	রেস্তোরা	৩৯০	০.০০	৭.১২	০.০০	৭.১২
৬	অ্যামেউজম্যান্ট ও থিম পার্ক	৮	০.০০	৬.১৮	০.০০	৬.১৮
৭	কমিউনিটি সেন্টার(সেবা)	৩২	০.০০	৪.৬৭	০.০০	৪.৬৭
৮	বিল্ডিং ডেভেলপম্যান্ট সংস্থা	৯	০.০০	৪.৩৮	০.০০	৪.৩৮
৯	বিজ্ঞাপনী সংস্থা	১৯	০.০০	৪.২৩	০.০০	৪.২৩
১০	মিষ্টির দোকান	২৫২	০.০০	২.৯৩	০.০০	২.৯৩
মোট		১১১৩	০.০০	৩৬০.৮২	০.০০	৩৬০.৮২

সারণী - ১০১

২০১৩-১৪ অর্থবছরে মূল্য সংযোজন কর (স্থানীয় পর্যায়ে) বিভিন্ন কমিশনারেটের প্রধান ৫টি খাতের উৎসে কর্তনসহ মোট উৎসে কর্তনের পরিমাণ

(সংখ্যাসমূহ কোটি টাকায়)

ক্রমিক নং	কমিশনারেটের নাম	উৎসে কর্তনের প্রধান ৫টি খাত		উৎসে কর্তনের অন্যান্য খাত হতে আদায়কৃত রাজস্ব	উৎসে কর্তিত মোট রাজস্ব	স্থানীয় পর্যায়ে মূসক খাতে আদায়কৃত রাজস্বের পরিমাণ	স্থানীয় পর্যায়ে আদায়কৃত মোট রাজস্ব (আবগারী+মূসক+সম্পূরক+টার্ণওভার কর)	স্থানীয় মূসক খাতে মোট আদায়ে (সম্পূরক শুল্ক ব্যতিত) উপর উৎসে কর্তনের হার (%)	স্থানীয় পর্যায়ে আদায়কৃত মোট রাজস্বে উৎসে কর্তনের হার (%)
		খাতের নাম	আদায়কৃত রাজস্ব						
(১)	(২)	(৩)	(৪)	(৫)	(৬)	(৭)	(৮)	(৯)	(১০)
১	বৃহৎ করদাতা ইউনিট (মূসক), ঢাকা।	বিটিআরসি	১৭২.৯৪	৭৪১.২৪	৯১৮.৪৫	১০৯৫০.১১	২৩৬৮৪.০১	৮.৩৯%	৩.৮৮%
		ইজারাদার	৪.২৭						
		মোট	**১৭৭.২১**						
২	শুল্ক, আবগারী মূসক কমিশনারেট, চট্টগ্রাম	বানিজ্যিক আমদানীকারক	২০০৪.৫৩	৮.৫৩	২৪৬৩.৭৩	৪৯৪৫.৮৪	৫০৪৩.৫৪	৪৯.৮১%	৪৮.৮৫%
		নির্মাণ সংস্থা	১৮২.৯৪						
		পিএসআই	২০.০৯						
		যোগানদার	২৩১.৭০						
		ইজারাদার	১৫.৯৪						
		মোট	**২৪৫৫.২০**						
৩	শুল্ক, আবগারী মূসক কমিশনারেট, ঢাকা (দক্ষিণ)	নির্মাণ সংস্থা	৪২৫৪.৩৫	২৭৬.৯৫	৫০০৫.৭৪	৫৮২৫.৮২	৬০১০.৮৬	৮৫.৯২%	৮৩.২৮%
		যোগানদার	২৮১.৮৬						
		ইজারাদার	১৬.০৮						
		প্রিন্টিং প্রেস	২২.৬৮						
		অগ্রিম ট্রেড ভ্যাট (এটিভি)	১৫৩.৮২						
		মোট	**৪৭২৮.৭৯**						
৪	শুল্ক, আবগারী মূসক কমিশনারেট, ঢাকা (উত্তর)	যোগানদার	৫০৬.৩৪	২০৫.৯৬	১৩২৯.৫৯	২৬৭৫.৪৫	২৯৯৬.০৫	৪৯.৭০%	৪৪.৩৮%
		নির্মাণ সংস্থা	৩০০.৩৪						
		বিজ্ঞাপনী সংস্থা	৭২.৫৫						
		সিকিউরিটি সার্ভিস	১৯.৩৭						
		এটিভি	২২৫.০৩						
		মোট	**১১২৩.৬৩**						
৫	শুল্ক, আবগারী ও মূসক কমিশনারেট, রাজশাহী	নির্মাণ সংস্থা	১২৬.৪২	৫.৩৭	২৫৯.৭২	৫৫৮.৮৭	৫৮৬.১৯	৪৬.৪৭%	৪৪.৩১%
		যোগানদার	৭৪.৩৪						
		ইজারাদার	১৬.৭৭						
		সি এন্ড এফ এজেন্সী	২.০৬						
		এটিভি	৩৪.৭৬						
		মোট	**২৫৪.৩৫**						
৬	শুল্ক, আবগারী ও মূসক কমিশনারেট, যশোর	এটিভি	২৫৪.৮৬	১৫.১৯	৪৯৩.১১	৭৪৬.৫৩	৮৫৪.৭৭	৬৬.০৫%	৫৭.৬৯%
		নির্মাণ সংস্থা	১৬৫.১৮						
		ইজারাদার	৮.৭২						
		যোগানদার	১৯.৫২						
		বিদ্যুৎ বিতরণকারী	২৯.৬৪						
		মোট	**৪৭৭.৯২**						

পরের পৃষ্ঠায়

২০১৩-১৪ অর্থবছরে মূল্য সংযোজন কর (স্থানীয় পর্যায়ে) বিভিন্ন কমিশনারেটের প্রধান ৫টি খাতের উৎসে কর্তনসহ মোট উৎসে কর্তনের পরিমাণ

(সংখ্যাসমূহকোটি টাকায়)

ক্রমিক নং	কমিশনারেটের নাম	উৎসে কর্তনের প্রধান ৫টি খাত		উৎসে কর্তনের অন্যান্য খাত হতে আদায়কৃত রাজস্ব	উৎসে কর্তিত মোট রাজস্ব	স্থানীয় পর্যায়ে মূসক খাতে আদায়কৃত রাজস্বের পরিমাণ	স্থানীয় পর্যায়ে আদায়কৃত মোট রাজস্ব (আবগারী+মূসক+সম্পূরক+ টার্ণওভার কর)	স্থানীয় মূসক খাতে মোট আদায়ে (সম্পূরক শুল্ক ব্যতিত) উপর উৎসে কর্তনের হার (%)	স্থানীয় পর্যায়ে আদায়কৃত মোট রাজস্বে উৎসে কর্তনের হার (%)
		খাতের নাম	আদায়কৃত রাজস্ব						
(১)	(২)	(৩)	(৪)	(৫)	(৬)	(৭)	(৮)	(৯)	(১০)
৭	শুল্ক, আবগারী ও মূসক কমিশনারেট, খুলনা	এটিভি	১৫৭.৬৪	২০.৫৫	৪১৩.১১	৭৪০.১৬	৭৬৪.৪৭	৫৫.৮১%	৫৪.০৪%
		নির্মাণ সংস্থা	১৯৪.৯০						
		যোগানদার	২৩.৭৪						
		ইজারাদার	১১.৭১						
		পরিবহন ঠিকাদার	৪.৫৭						
		মোট	**৩৯২.৫৬**						
৮	শুল্ক, আবগারী ও মূসক কমিশনারেট, সিলেট	নির্মাণ সংস্থা	৬৯.৬৫	৪.৫৯	১৪৮.২৫	৫১৩.৩৭	৫৪৫.০৭	২৮.৮৮%	২৭.২০%
		ইজারাদার	৮.৬৭						
		যোগানদার	২২.৭৮						
		ভবন নির্মাণ সংস্থা	০.১৪						
		এটিভি	৪২.৪২						
		মোট	**১৪৩.৬৬**						
৯	শুল্ক, আবগারী মূসক কমিশনারেট, ঢাকা (পূর্ব)।	নির্মাণ সংস্থা	১৮.৩০	১১৩.৩২	২১১.৪৫	৬৪৫.৩৮	৭০৪.২৩	৩২.৭৬%	৩০.০৩%
		ইজারাদার	৩৮.২১						
		যোগানদার	৩৮.৮৫						
		ওয়ার্কশপ	১.৩৬						
		প্রিন্টিং প্রেস	১.৪১						
		মোট	**৯৮.১৩**						
১০	শুল্ক, আবগারী মূসক কমিশনারেট, ঢাকা (পশ্চিম)।	ইজারাদার	২.৮৫	৯৩.৯০	৪০৮.৬০	৭৭৪.৮৩	৭৯৬.১০	৫২.৭৩%	৫১.৩৩%
		যোগানদার	২১১.৭১						
		নির্মাণ সংস্থা	৮৫.৩১						
		সরকারী প্রতিষ্ঠান	১০.০৫						
		এলজিইডি	৪.৭৮						
		মোট	**৩১৪.৭০**						
১১	শুল্ক, আবগারী ও মূসক কমিশনারেট, কুমিল্লা	যোগানদার	২৮.৯৪	২০.৮৮	২২৯.৫৫	৬০২.১৯	১৪০৫.৩০	৩৮.১২%	১৬.৩৩%
		ইজারাদার	৮.৪৮						
		ভূমি উন্নয়ন সংস্থা	৩.৩৫						
		নির্মাণ সংস্থা	১৬৭.৮৪						
		বিদ্যুৎ উন্নয়ন সংস্থা	০.০৬						
		মোট	**২০৮.৬৭**						
১২	শুল্ক, আবগারী ও মূসক কমিশনারেট, রংপুর	নির্মাণ সংস্থা	৯২.৪৩	০.০০	১৬৪.৭৭	২৭৩.৫৬	৩৩৫.৮১	৬০.২৩%	৪৯.০৭%
		পল্লী বিদ্যুৎ	০.০০						
		যোগানদার	২৯.৪৩						
		ইজারাদার	১৫.০৯						
		এটিভি	২৭.৮২						
		মোট	**১৬৪.৭৭**						
সর্বমোট			**১০৫৩৯.৫৯**	**১৫০৬.৪৮**	**১২০৪৬.০৭**	**২৯২৫২.১১**	**৪৩৭২৬.৪১**	**৪১.১৮%**	**২৭.৫৫%**

সারণী-১০২

২০১৩-১৪ অর্থবছরে মূল্য সংযোজন কর সংক্রান্ত মামলা

(সংখ্যাসমূহ কোটি টাকায়)

ক্রমিক নং	কমিশনারেটের নাম	মামলার ধরণ	মামলার সংখ্যা	উদঘাটিত ফাঁকিকৃত রাজস্বের পরিমাণ	আরোপিত অর্থ দন্ড/জরিমানা	আদায়কৃত রাজস্বের পরিমাণ		
						ফাঁকিকৃত রাজস্ব	অর্থ দন্ড/ জরিমানা	মোট
(১)	(২)	(৩)	(৪)	(৫)	(৬)	(৭)	(৮)	
১	বৃহৎ করদাতা ইউনিট (মূসক), ঢাকা।	অনিয়ম	১৯	০.০০	০.০০	০.০০	০.০০	০.০০
		করফাঁকি	২৯	২৭২.১০	০.০০	০.০০	০.০০	০.০০
		আটক	০	০.০০	০.০০	০.০০	০.০০	০.০০
		মোট	৪৮	২৭২.১০	০.০০	০.০০	০.০০	০.০০
২	শুল্ক, আবগারী ও মূসক কমিশনারেট, চট্টগ্রাম।	অনিয়ম	১৬	২২.১৪	২.২৩	০.২৯	০.০০	০.২৯
		করফাঁকি	২	০.০১	০.০১	০.০১	০.০১	০.০২
		আটক	০	০.০০	০.০০	০.০০	০.০০	০.০০
		মোট	১৮	২২.১৫	২.২৪	০.৩০	০.০১	০.৩১
৩	শুল্ক, আবগারী ও মূসক কমিশনারেট, ঢাকা দক্ষিণ।	অনিয়ম	৪৭৬	০.০০	০.১২	০.০০	০.১২	০.১২
		করফাঁকি	১৩১	১১৬.৩৮	৩.৩৬	৮.৪৬	৩.৩৬	১১.৮২
		আটক	১৬৬	০.১৭	০.৫৯	০.১৭	০.৫৯	০.৭৬
		মোট	৭৭৩	১১৬.৫৫	৪.০৭	৮.৬৩	৪.০৭	১২.৭০
৪	শুল্ক, আবগারী ও মূসক কমিশনারেট, ঢাকা উত্তর।	অনিয়ম	৭২৯	০.১২	০.৬৪	০.০০	০.০৯	০.০৯
		করফাঁকি	৩৫	৬১.৫৫	২.০৭	০.০০	০.০৬	০.০৬
		আটক	১০	০.০৩	০.০৩	০.০৩	০.০৩	০.০৬
		মোট	৭৭৪	৬১.৭০	২.৭৪	০.০৩	০.১৮	০.২১
৫	শুল্ক, আবগারী ও মূসক কমিশনারেট, ঢাকা পূর্ব।	অনিয়ম	৩১২	৬.৬৬	৮.৩৬	৬.৬৬	৮.৩৬	১৫.০২
		করফাঁকি	০	০.০০	০.০০	০	০.০০	০.০০
		আটক	৩৭১	২০০.৯৯	৫১৬.০২	২২০.১৫	৫১৬.০২	৭৩৬.১৭
		মোট	৬৮৩	২০৭.৬৫	৫২৪.৩৮	২২৬.৮১	৫২৪.৩৮	৭৫১.১৯
৬	শুল্ক, আবগারী ও মূসক কমিশনারেট, ঢাকা পশ্চিম।	অনিয়ম	১১৩	০.০০	৯.৫৭	০.০০	৩.৫২	৩.৫২
		করফাঁকি	২	০.০২	০.০০	০.০০	০.০০	০.০০
		আটক	৮৯	০.০৯	০.২২	০.০৯	০.২২	০.৩১
		মোট	২০৪	০.১১	৯.৭৯	০.০৯	৩.৭৪	৩.৮৩
৭	শুল্ক, আবগারী ও মূসক কমিশনারেট, কুমিল্লা	অনিয়ম	৩৬	০.০১	০.০১	০.০০	০.০১	০.০১
		করফাঁকি	৫	০.১১	০.০০	০.০৩	০.০০	০.০৩
		আটক	০	০.০০	০.০০	০.০০	০.০০	০.০০
		মোট	৪১	০.১২	০.০১	০.০৩	০.০১	০.০৪
৮	শুল্ক, আবগারী ও মূসক কমিশনারেট, রংপুর।	অনিয়ম	০	০.০০	০.০০	০.০০	০.০০	০.০০
		করফাঁকি	০	০.০০	০.০০	০.০০	০.০০	০.০০
		আটক	১৩	১৮৮.৮০	১৩০.২১	১৮৮.৮০	১৩০.২১	৩১৯.০১
		মোট	১৩	১৮৮.৮০	১৩০.২১	১৮৮.৮০	১৩০.২১	৩১৯.০১
৯	শুল্ক, আবগারী ও মূসক কমিশনারেট, রাজশাহী।	অনিয়ম	০	০.০০	০.০০	০.০০	০.০০	০.০০
		করফাঁকি	২	০.০৭	০.০৪	০.০০	০.০০	০.০০
		আটক	০	০.০০	০.০০	০.০০	০.০০	০.০০
		মোট	২	০.০৭	০.০৪	০.০০	০.০০	০.০০
১০	শুল্ক, আবগারী ও মূসক কমিশনারেট, যশোর।	অনিয়ম	১৩১	০.০১	০.০০	০.০০	০.০০	০.০০
		করফাঁকি	১	০.০০	০.০০	০.০০	০.০০	০.০০
		আটক	৯৩	০.০০	০.০০	০.০০	০.০০	০.০০
		মোট	২২৫	০.০১	০.০০	০.০০	০.০০	০.০০
১১	শুল্ক, আবগারী ও মূসক কমিশনারেট, খুলনা।	অনিয়ম	৪৬	০.০৯	০.০০	০.০০	০.০০	০.০০
		করফাঁকি	০	০.০০	০.০০	০.০০	০.০০	০.০০
		আটক	৪	০.০০	০.০১	০.০০	০.০১	০.০১
		মোট	৫০	০.০৯	০.০১	০.০০	০.০১	০.০১
১২	শুল্ক, আবগারী ও মূসক কমিশনারেট, সিলেট।	অনিয়ম	১৩	০.১৩	০.০০	০.০০	০.০০	০.০০
		করফাঁকি	০	০.০০	০.০০	০.০০	০.০০	০.০০
		আটক	১১	০.০২	০.০৩	০.০২	০.০৩	০.০৫
		মোট	২৪	০.১৫	০.০৩	০.০২	০.০৩	০.০৫
মোট		অনিয়ম	১৮৯১	২৯.১৬	২০.৯৩	৬.৯৫	১২.১	১৯.০৫
		করফাঁকি	২০৭	৪৫০.২৪	৫.৪৮	৮.৫	৩.৪৩	১১.৯৩
		আটক	৭৫৭	৩৯০.১০	৬৪৭.১১	৪০৯.২৬	৬৪৭.১১	১০৫৬.৩৭
সর্বমোট			২৮৫৫	৮৬৯.৫০	৬৭৩.৫২	৪২৪.৭১	৬৬২.৬৪	১০৮৭.৩৫

সারণী-১০৩

২০১৩-১৪ অর্থবছরে মূল্য সংযোজন কর (স্থানীয় পর্যায়ে) সংশ্লিষ্ট আটক প্রধান ১০টি পণ্য (মূল্যের ক্রমানুসারে)

ক্রমিক নং	আটক পণ্যের বর্ণনা	পরিমাণ	আটক মূল্য (হাজার টাকায়)
(১)	(২)	(৩)	(৪)
১	পাখা	১৪৩১ পিস	১৩০৬৯৮০
২	কেমিক্যাল	৬০ বস্তা, ১৫০ কেজি	৮৮০০০
৩	মবিল	৩৫ কার্টুন	৮০০০০
৪	লেইস	৯১০ রোল	৭৫০০০
৫	স্টীল ফার্ণিচার	১০ সেট	৪০০০০
৬	মটর সাইকেল	৩২ টি	৩২৬৩
৭	বিভিন্ন মডেলের লিড এসিড ব্যাটারী	১৮৪ পিস	২৫৯৯
৮	প্লাস্টিক দানা	৯৯২ ব্যাগ	১৮৮২
৯	টায়ার	৯৬ পিস	৯৯৫
১০	এল.ডি.পি.ই	৩০০ ব্যাগ	৯০০
১১	অন্যান্য		৬৯৯৯৭৫
সর্বমোট			২২৯৯৫৯৪

সারণী-১০৪

২০১৩-১৪ অর্থবছরে মূল্য সংযোজন কর (স্থানীয় পর্যায়ে) সংশ্লিষ্ট প্রত্যেক কমিশনারেট কর্তৃক আটক কয়েকটি পণ্য

ক্রমিক নং	কমিশনারেটের নাম	আটক পণ্যের বর্ণনা	পরিমাণ	আটক মূল্য (হাজার টাকায়)
(১)	(২)	(৩)	(৪)	(৫)
১	বৃহৎ করদাতা ইউনিট (মূসক),ঢাকা।		০	০.০০
২	শুল্ক, আবগারী মূসক কমিশনারেট, চট্টগ্রাম		০	০.০০
৩	শুল্ক, আবগারী মূসক কমিশনারেট, ঢাকা (দক্ষিণ)।	বিভিন্ন মডেলের লিড এসিড ব্যাটারি	১৮৪ পিস	১১২৩
		টায়ার (বিভিন্ন সাইজের)	৯৬ পিস	৯৯৫
		বিভিন্ন মডেলের লিড এসিড ব্যাটারি ও ব্যাটারীর এসিড (তরল)	১৮৪ পিস ব্যাটারী, ১৬০ লিটার এসিড	৯৬৫
		এল.এল.ডি.পি.ই	৩০০ ব্যাগ	৯০০
		প্লাস্টিক দানা	২৫০ ব্যাগ	৮৫০
		জুতা	৬৭৬ জোড়া	৬৫৮
		পিভিসি রেজিন	৫ টন	৫০০
		পিপি দানা	২০০ ব্যাগ	৪৮৫
		সোডা এ্যাশ	২০ মেট্রিক টন	৪৪০
		থান কাপড় ফেব্রিক্স	১৩২ রোল	৩৬১
		মোট		৭২৭৭
৪	শুল্ক, আবগারী মূসক কমিশনারেট, ঢাকা(উত্তর)।		০	০.০০
৫	শুল্ক, আবগারী মূসক কমিশনারেট, ঢাকা (পূর্ব)।	৫৩০ পিস পাখা	৫৩০ পিস	৫২৩৫০০
		সাহাজাদী গোল্ড	১৯৮০০ পিস	৪৮০১৫০
		৩৩৪ পিস পাখা	৩৩০ পিস	৩৫০৭০০
		১৪০০ মিলি ১০০ পিস পাখা ও ৯০০ মিলি ২৩০ পিস পাখা	৩৩০ পিস	৩০৫৬০০
		বেবি টেক্সি টিউব	১৫ পিস	২১০০০০
		পাখা	১২১ পিস	১২৭০০০
		কেমিক্যাল	৬০ বস্তা, ১৫০ কেজি	৮৮০০০
		মবিল	৩৫ কার্টুন	৮০০০০
		লেইস	৯১০ রোল	৭৫০০০
		স্টীল ফার্ণিচার	১০ সেট	৪০০০০
		মোট		২২৭৯৯৫০
৬	শুল্ক, আবগারী মূসক কমিশনারেট, ঢাকা (পশ্চিম)।	মোবাইল চার্জার	৭৫৭২ পিস্	৩৪০
		এম.এস.তার	৫২৭০ কেজি	২৯৩
		গ্লোবার সল্ট	১২০০০ কেজি	১৪১
		বিভিন্ন প্রকার খাদ্য সামগ্রী	১০১ কার্টুন	২৭১
		আইভিম	৪৫৭৪ পিস্	৪১৬
		ফটোবোর্ড ও পলিব্যাগ	৭৬৬৭ পিস্	২৮৭
		টেস্টি ওরাল স্যালাইন	৭৭১২০ পিস্	২৩৯
		৫০০ কেভিএ ট্রান্সফরমার	১ পিস্	১৮০
		দস্তার বাট	৭৬৯৫ কেজি	১৮৮
		পিগমেন্ট টাইলস্	২৩৫০ পিচ	৭১
		মোট		২৪২৬
৭	শুল্ক, আবগারী ও মূসক কমিশনারেট, কুমিল্লা।		০	০.০০
৮	শুল্ক, আবগারী মূসক কমিশনারেট, রংপুর।	প্রধান পিভিসি পাইপ	২৫০ পিছ	১৩০
		লাচ্ছা সেমাই	৩১০ বান্ডিল	২২৩
		নিউ ৭৬ নং মমতাজ বিড়ি	৬৭২০ প্যাকেট	২৬
		মিনারেল ওয়াটার	৮০০ বোতল	৯৫
		মশার কয়েল	১৩০ কার্টুন	৮৬
		প্লাস্টিক গ্রানুয়েলস্	১৩০ কার্টুন	৪৩৮
		ভাই ভাই জর্দা	১৮ গ্রুস	৯
		মেরেজ সিগারেট	৫৯০০০ প্যাকেট	৮০৮
		জাহিদপুরী জর্দা ও গুল	২৮০ ডজন	৮
		হ্যাপিপুরী জর্দা	৪০ গ্রুস	৮
		মোট		১৮৩১
৯	শুল্ক, আবগারী মূসক কমিশনারেট, রাজশাহী।		০	০.০০
১০	শুল্ক, আবগারী মূসক কমিশনারেট, যশোর।	সিমেন্ট	২৭৫২ ব্যাগ	৮৯৫
		পি.ভি.সি পাইপ	৩৬০ পিস	২২০
		মটর সাইকেল	৩২ টি	৩২৬৩
		সোলার প্যানেল এর বিভিন্ন উপকরণ	১৪ টি	৩৯৯
		বিড়ি	২৮২০০০০ শলাকা	৫৩৩
		প্লাস্টিক ড্রাম	৪১২ পিস	১০৯
		ওয়াটার ফিল্টার	৩২৮ পিস	১৬৭
		ব্যাটারী	১৯১ পিস	৫১১
		পটেটো চিপস	৪২ কার্টুন	৯৭
		টেবিল ফ্যান	১২০ টি	১৮০
		মোট		৬৩৭৪
১১	শুল্ক, আবগারী মূসক কমিশনারেট, খুলনা		০	০.০০
১২	শুল্ক, আবগারী মূসক কমিশনারেট, সিলেট	ফুড প্রোডাক্ট	৫৬৭ কার্টুন	৪৯৭
		দুধ	৫৭ পিচ	৪৯৫
		রাবার	৮৯৫০ কেজি	৪৩৮
		প্লাস্টিক	৫৭ পিচ	১৬৯
		বিস্কুট	৪১২ কার্টুন, ৪২ বয়াম	৯১
		সাবান	৮৫ বস্তা	৩৫
		মিষ্টি	৫৬ কেজি	১১
		মোট		১৭৩৬
সর্বমোট				২২৯৯৫৯৪

সারণী-১০৫

২০১৩-১৪ অর্থবছরে মূল্য সংযোজন কর নিরীক্ষা সংক্রান্ত তথ্য

ক্রমিক নং	নিরীক্ষা পরিচালনাকারী দপ্তরের নাম	নিরীক্ষাকারী কর্তৃপক্ষ/কার্যালয়	নিরীক্ষিত প্রতিষ্ঠানের সংখ্যা				উৎঘাটিত ফাঁকিকৃত রাজস্বের পরিমাণ (কোটি টাকায়)				নিরীক্ষার সাথে সংশ্লিষ্ট আদায়কৃত রাজস্বের পরিমাণ (কোটি টাকায়)			
			উৎপাদন প্রতিষ্ঠান	সেবা প্রতিষ্ঠান	ব্যবসায়ী প্রতিষ্ঠান	মোট	উৎপাদন প্রতিষ্ঠান	সেবা প্রতিষ্ঠান	ব্যবসায়ী প্রতিষ্ঠান	মোট	উৎপাদন প্রতিষ্ঠান	সেবা প্রতিষ্ঠান	ব্যবসায়ী প্রতিষ্ঠান	মোট
(১)	(২)	(৩)	(৪)	(৫)	(৬)	(৭)	(৮)	(৯)	(১০)	(১১)	(১২)	(১৩)	(১৪)	(১৫)
১	এলটিইউ (মূসক), ঢাকা।	কমিশনারেট	০	০	০	০	০.০০	০.০০	০.০০	০.০০	০.০০	০.০০	০.০০	০.০০
		নিরীক্ষা, গোয়েন্দা ও তদন্ত অধিদপ্তর (মূল্যসংযোজন কর)	৩	২	০	৫	০.৮৭	১১.৩৯	০.০০	১২.২৬	১.২৭	০.১২	০.০০	১.৩৯
		অন্য যে কোন কর্তৃপক্ষ	০	০	০	০	০.০০	০.০০	০.০০	০.০০	০.০০	০.০০	০.০০	০.০০
		মোট	**৩**	**২**	**০**	**৫**	**০.৮৭**	**১১.৩৯**	**০.০০**	**১২.২৬**	**১.২৭**	**০.১২**	**০.০০**	১.৩৯
২	শুল্ক, আবগারী ও মূসক কমিশনারেট, চট্টগ্রাম	কমিশনারেট	১৯	০	০	১৯	১৩.৪৯	০.০০	০.০০	১৩.৪৯	৬.১১	০.০০	০.০০	৬.১১
		নিরীক্ষা, গোয়েন্দা ও তদন্ত অধিদপ্তর (মূল্যসংযোজন কর)	৪	১	০	৫	২.৫৮	০.২৫	০.০০	২.৮৩	০.০০	০.০০	০.০০	০.০০
		অন্য যে কোন কর্তৃপক্ষ	০	০	০	০	০.০০	০.০০	০.০০	০.০০	০.০০	০.০০	০.০০	০.০০
		মোট	**২৩**	**১**	**০**	**২৪**	**১৬.০৭**	**০.২৫**	**০.০০**	**১৬.৩২**	**৬.১১**	**০.০০**	**০.০০**	৬.১১
৩	শুল্ক, আবগারী ও মূসক কমিশনারেট, ঢাকা (দক্ষিণ)	কমিশনারেট	২০	১১	১১	৪২	৭.৪৮	৪.৬৭	৪.২৫	১৬.৪০	০.০৫	০.০৬	০.০০	০.১১
		নিরীক্ষা, গোয়েন্দা ও তদন্ত অধিদপ্তর (মূল্য সংযোজন কর)	১	১	১	৩	০.০৬	৪.৬৩	০.৭৮	৫.৪৭	০.৩৪	০.২৩	০.০০	০.৫৭
		অন্য যে কোন কর্তৃপক্ষ	০	০	০	০	০.০০	০.০০	০.০০	০.০০	০.০০	০.০০	০.০০	০.০০
		মোট	**২১**	**১২**	**১২**	**৪৫**	**৭.৫৪**	**৯.৩০**	**৫.০৩**	**২১.৮৭**	**০.৩৯**	**০.২৯**	**০.০০**	**০.৬৮**
৪	শুল্ক, আবগারী ও মূসক কমিশনারেট, ঢাকা (উত্তর)	কমিশনারেট	৭	৩	০	১০	৩৭.৬১	৬.৫২	০.০০	৪৪.১৩	৩১.০০	০.০০	৪.০০	৩৫.০০
		নিরীক্ষা, গোয়েন্দা ও তদন্ত অধিদপ্তর (মূল্য সংযোজন কর)	০	০	০	০	০.০০	০.০০	০.০০	০.০০	০.০০	০.০০	০.০০	০.০০
		অন্য যে কোন কর্তৃপক্ষ	০	০	০	০	০.০০	০.০০	০.০০	০.০০	০.০০	০.০০	০.০০	০.০০
		মোট	**৭**	**৩**	**০**	**১০**	**৩৭.৬১**	**৬.৫২**	**০.০০**	**৪৪.১৩**	**৩১.০০**	**০.০০**	**৪.০০**	৩৫.০০
৫	শুল্ক, আবগারী ও মূসক কমিশনারেট, ঢাকা (পূর্ব)।	কমিশনারেট	৩	০	০	৩	৪.৫১	০.০০	০.০০	৪.৫১	০.৩৮	০.০০	০.০০	০.৩৮
		নিরীক্ষা, গোয়েন্দা ও তদন্ত অধিদপ্তর (মূল্য সংযোজন কর)	৯	০	০	৯	১.৬৪	০.০০	০.০০	১.৬৪	০.১৩	০.০০	০.০০	০.১৩
		অন্য যে কোন কর্তৃপক্ষ	৩	০	০	৩	০.০০	০.০০	০.০০	০.০০	০.০০	০.০০	০.০০	০.০০
		মোট	**১৫**	**০**	**০**	**১৫**	**৬.১৫**	**০.০০**	**০.০০**	**৬.১৫**	**০.৫১**	**০.০০**	**০.০০**	০.৫১
৬	শুল্ক, আবগারী ও মূসক কমিশনারেট, ঢাকা (পশ্চিম)।	কমিশনারেট	২	০	০	২	০.০২	০.০০	০.০০	০.০২	০.০০	০.০০	০.০০	০.০০
		নিরীক্ষা, গোয়েন্দা ও তদন্ত অধিদপ্তর (মূল্যসংযোজন কর)	০	০	০	০	০.০০	০.০০	০.০০	০.০০	০.০০	০.০০	০.০০	০.০০
		অন্য যে কোন কর্তৃপক্ষ	০	০	০	০	০.০০	০.০০	০.০০	০.০০	০.০০	০.০০	০.০০	০.০০
		মোট	**২**	**০**	**০**	**২**	**০.০২**	**০.০০**	**০.০০**	**০.০২**	**০.০০**	**০.০০**	**০.০০**	০.০০

২০১৩-১৪ অর্থবছরে মূল্য সংযোজন কর নিরীক্ষা সংক্রান্ত তথ্য

ক্রমিক নং	নিরীক্ষা পরিচালনাকারী দপ্তরের নাম	নিরীক্ষাকারী কর্তৃপক্ষ/কার্যালয়	নিরীক্ষিত প্রতিষ্ঠানের সংখ্যা				উৎঘাটিত ফাঁকিকৃত রাজস্বের পরিমাণ (কোটি টাকায়)				নিরীক্ষার সাথে সংশ্লিষ্ট আদায়কৃত রাজস্বের পরিমাণ (কোটি টাকায়)			
			উৎপাদন প্রতিষ্ঠান	সেবা প্রতিষ্ঠান	ব্যবসায়ী প্রতিষ্ঠান	মোট	উৎপাদন প্রতিষ্ঠান	সেবা প্রতিষ্ঠান	ব্যবসায়ী প্রতিষ্ঠান	মোট	উৎপাদন প্রতিষ্ঠান	সেবা প্রতিষ্ঠান	ব্যবসায়ী প্রতিষ্ঠান	মোট
(১)	(২)	(৩)	(৪)	(৫)	(৬)	(৭)	(৮)	(৯)	(১০)	(১১)	(১২)	(১৩)	(১৪)	(১৫)
৭	শুল্ক, আবগারী ও মূসক কমিশনারেট, রাজশাহী।	কমিশনারেট	০	০	০	০	০.০০	০.০০	০.০০	০.০০	০.০০	০.০০	০.০০	০.০০
		নিরীক্ষা, গোয়েন্দা ও তদন্ত অধিদপ্তর (মূল্য সংযোজন কর)	০	০	০	০	০.০০	০.০০	০.০০	০.০০	০.০০	০.০০	০.০০	০.০০
		অন্য যে কোন কর্তৃপক্ষ	০	০	০	০	০.০০	০.০০	০.০০	০.০০	০.০০	০.০০	০.০০	০.০০
		মোট	০	০	০	০	০.০০	০.০০	০.০০	০.০০	০.০০	০.০০	০.০০	০.০০
৮	শুল্ক, আবগারী ও মূসক কমিশনারেট, যশোর।	কমিশনারেট	০	০	০	০	০.০০	০.০০	০.০০	০.০০	০.০০	০.০০	০.০০	০.০০
		নিরীক্ষা, গোয়েন্দা ও তদন্ত অধিদপ্তর (মূল্য সংযোজন কর)	০	০	০	০	০.০০	০.০০	০.০০	০.০০	০.০০	০.০০	০.০০	০.০০
		অন্য যে কোন কর্তৃপক্ষ	০	০	০	০	০.০০	০.০০	০.০০	০.০০	০.০০	০.০০	০.০০	০.০০
		মোট	০	০	০	০	০.০০	০.০০	০.০০	০.০০	০.০০	০.০০	০.০০	০.০০
৯	শুল্ক, আবগারী ও মূসক কমিশনারেট, খুলনা।	কমিশনারেট	৫	১	০	৬	৩.৩৮	০.০৭	০.০০	৩.৪৫	০.৭৯	০.০৭	০.০০	০.৮৬
		নিরীক্ষা, গোয়েন্দা ও তদন্ত অধিদপ্তর (মূল্য সংযোজন কর)	০	০	০	০	০.০০	০.০০	০.০০	০.০০	০.০০	০.০০	০.০০	০.০০
		অন্য যে কোন কর্তৃপক্ষ	০	০	০	০	০.০০	০.০০	০.০০	০.০০	০.০০	০.০০	০.০০	০.০০
		মোট	৫	১	০	৬	৩.৩৮	০.০৭	০.০০	৩.৪৫	০.৭৯	০.০৭	০.০০	০.৮৬
১০	শুল্ক, আবগারী ও মূসক কমিশনারেট, সিলেট।	কমিশনারেট	০	০	০	০	০.০০	০.০০	০.০০	০.০০	০.০০	০.০০	০.০০	০.০০
		নিরীক্ষা, গোয়েন্দা ও তদন্ত অধিদপ্তর (মূল্যসংযোজন কর)	০	০	০	০	০.০০	০.০০	০.০০	০.০০	০.০০	০.০০	০.০০	০.০০
		অন্য যে কোন কর্তৃপক্ষ	০	০	০	০	০.০০	০.০০	০.০০	০.০০	০.০০	০.০০	০.০০	০.০০
		মোট	০	০	০	০	০.০০	০.০০	০.০০	০.০০	০.০০	০.০০	০.০০	০.০০
	শুল্ক, আবগারী ও মূসক কমিশনারেট, কুমিল্লা।	কমিশনারেট	০	০	০	০	০.০০	০.০০	০.০০	০.০০	০.০০	০.০০	০.০০	০.০০
		নিরীক্ষা, গোয়েন্দা ও তদন্ত অধিদপ্তর (মূল্য সংযোজন কর)	০	০	০	০	০.০০	০.০০	০.০০	০.০০	০.০০	০.০০	০.০০	০.০০
		অন্য যে কোন কর্তৃপক্ষ	১	০	০	১	০.২৪	০.০০	০.০০	০.২৪	০.২৪	০.০০	০.০০	০.২৪
		মোট	১	০	০	১	০.২৪	০.০০	০.০০	০.২৪	০.২৪	০.০০	০.০০	০.২৪
১২	শুল্ক, আবগারী ও মূসক কমিশনারেট, রংপুর।	কমিশনারেট	০	০	০	০	০.০০	০.০০	০.০০	০.০০	০.০০	০.০০	০.০০	০.০০
		নিরীক্ষা, গোয়েন্দা ও তদন্ত অধিদপ্তর (মূল্য সংযোজন কর)	০	০	০	০	০.০০	০.০০	০.০০	০.০০	০.০০	০.০০	০.০০	০.০০
		অন্য যে কোন কর্তৃপক্ষ	০	০	০	০	০.০০	০.০০	০.০০	০.০০	০.০০	০.০০	০.০০	০.০০
		মোট	০	০	০	০	০.০০	০.০০	০.০০	০.০০	০.০০	০.০০	০.০০	০.০০
সর্বমোট		কমিশনারেট	৫৬	১৫	১১	৮২	৬৬.৪৯	১১.২৬	৪.২৫	৮২.০০	৩৮.৩৩	০.১৩	৪.০০	৪২.৪৬
		নিরীক্ষা, গোয়েন্দা ও তদন্ত অধিদপ্তর (মূল্য সংযোজন কর)	১৭	৪	১	২২	৫.১৫	১৬.২৭	০.৭৮	২২.২০	১.৭৪	০.৩৫	০.০০	২.০৯
		অন্য যে কোন কর্তৃপক্ষ	৪	০	০	৪	০.২৪	০.০০	০.০০	০.২৪	০.২৪	০.০০	০.০০	০.২৪
		মোট	৭৭	১৯	১২	১০৮	৭১.৮৮	২৭.৫৩	৫.০৩	১০৪.৪৪	৪০.৩১	০.৪৮	৪.০০	৪৪.৭৯

সারণী-১০৬

২০১৩-১৪ অর্থবছর পর্যন্ত কমিশনারেটভিত্তিক বকেয়া রাজস্বের পরিমাণ এবং ২০১৩-১৪ অর্থবছরে আদায়কৃত বকেয়া রাজস্বের পরিমাণ

(সংখ্যাসমূহ কোটি টাকায়)

ক্রমিক নং	কমিশনারেটের নাম	খাতের নাম	২০১৩-১৪ অর্থবছর পর্যন্ত বকেয়া রাজস্বের পরিমাণ								২০১৩-১৪ অর্থবছরে আদায়কৃত বকেয়া রাজস্বের পরিমাণ
			আপীল কমিশনারেটে বিচারাধীন মামলায় জড়িত বকেয়া রাজস্বের পরিমাণ	আপীলাত ট্রাইব্যুনালে বিচারাধীন মামলায় জড়িত বকেয়া রাজস্বের পরিমাণ	হাইকোর্টে বিচারাধীন মামলায় জড়িত বকেয়া রাজস্বের পরিমাণ	সুপ্রিমকোর্টে বিচারাধীন মামলায় জড়িত বকেয়া রাজস্বের পরিমাণ	সার্টিফিকেট মামলা সংশ্লিষ্ট বকেয়া রাজস্বের পরিমাণ	মামলায় জড়িত মোট বকেয়া রাজস্বের পরিমাণ (৩+৪+৫+৬+৭)	মামলা ব্যতীত বকেয়া রাজস্বের পরিমাণ	সর্বমোট বকেয়া রাজস্বের পরিমাণ (৮+৯)	
(১)	(২)		(৩)	(৪)	(৫)	(৬)	(৭)	(৮)	(৯)	(১০)	(১১)
১	এলটিইউ (মূসক), ঢাকা	উৎপাদন পর্যায়ে	১২.৬৫	৭২.২২	১৫৭৯.৭৮	১৯৬৮.৬৬	০.০০	৩৬৩৩.৩১	১৬৪৪.২৫	৫২৭৭.৫৬	১৫.৩৫
		সেবা পর্যায়ে	০.২১	৫৬.৬১	৩৭৭৪.৮৬	৫.৬৫	০.০০	৩৮৩৭.৩৩	৪৮২৪.৪৬	৮৬৬১.৭৯	৯০.১৩
		ব্যবসায়ী পর্যায়ে	০.০০	০.০০	০.০০	০.০০	০.০০	০.০০	০.০০	০.০০	০.০০
		মোট	**১২.৮৬**	**১২৮.৮৩**	**৫৩৫৪.৬৪**	**১৯৭৪.৩১**	**০.০০**	**৭৪৭০.৬৪**	**৬৪৬৮.৭১**	১৩৯৩৯.৩৫	**১০৫.৪৮**
২	শুল্ক, আবগারী ও মূসক কমিশনারেট, চট্টগ্রাম	উৎপাদন পর্যায়ে	১.২২	১১.৮৭	৫৭৯.২৭	১৮.১৮	২৮.৬৩	৬৩৯.১৭	১৯.৭৮	৬৫৮.৯৫	৬.১৮
		সেবা পর্যায়ে	০.১৭	৪.২১	৬৩.৯১	০.১৮	০.৩৯	৬৮.৮৬	৩.০১	৭১.৮৭	০.০৭
		ব্যবসায়ী পর্যায়ে	০.৪২	৬৪০.৫১	১৫৬.১০	২.১৪	০.০০	৭৯৯.১৭	১১০.৩০	৯০৯.৪৭	২১২.৬৮
		মোট	**১.৮১**	**৬৫৬.৫৯**	**৭৯৯.২৮**	**২০.৫০**	**২৯.০২**	**১৫০৭.২০**	**১৩৩.০৯**	**১৬৪০.২৯**	**২১৮.৯৩**
৩	শুল্ক, আবগারী ও মূসক কমিশনারেট, ঢাকা দক্ষিণ	উৎপাদন পর্যায়ে	০.৭২	৯.০৮	১৪৫.৯০	৩.৬১	২.৪৪	১৬১.৭৫	২৮.৯৯	১৯০.৭৪	০.৭১
		সেবা পর্যায়ে	০.০৬	১৯.৯০	৮৯.২৫	৩.৯১	০.৩১	১১৩.৪৩	৩৮.৮৮	১৫২.৩১	১.৫৮
		ব্যবসায়ী পর্যায়ে	০.০০	০.০৬	৭.৯১	০.৩৬	০.০৩	৮.৩৬	৩৫.৪৪	৪৩.৮০	০.২৮
		মোট	**০.৭৮**	**২৯.০৪**	**২৪৩.০৬**	**৭.৮৮**	**২.৭৮**	**২৮৩.৫৪**	**১০৩.৩১**	**৩৮৬.৮৫**	**২.৫৭**
৪	শুল্ক, আবগারী ও মূসক কমিশনারেট, ঢাকা উত্তর	উৎপাদন পর্যায়ে	৬.২৭	৩২.৭০	৪৯৮.০৯	০.৬৯	৪.৪১	৫৪২.১৬	২৬.৬৫	৫৬৮.৮১	৩২.১২
		সেবা পর্যায়ে	১.০০	৫.৬৭	১২৩.৭২	০.০০	০.১৫	১৩০.৫৪	২.৯৭	১৩৩.৫১	০.০২
		ব্যবসায়ী পর্যায়ে	০.০০	১.২৫	৫.২৮	০.০০	০.১৫	৬.৬৮	৭.৫৮	১৪.২৬	০.০২
		মোট	**৭.২৭**	**৩৯.৬২**	**৬২৭.০৯**	**০.৬৯**	**৪.৭১**	**৬৭৯.৩৮**	**৩৭.২০**	৭১৬.৫৮	**৩২.১৬**
৫	শুল্ক, আবগারী ও মূসক কমিশনারেট, রাজশাহী	উৎপাদন পর্যায়ে	০.০০	৪.১৪	৬৭.৩০	১.৭৫	৭.৬৭	৮০.৮৬	১৪.৪৮	৯৫.৩৪	১.৮৯
		সেবা পর্যায়ে	০.০০	০.০০	৭১.৫৫	০.০০	০.০০	৭১.৫৫	০.৪৫	৭২.০০	০.০০
		ব্যবসায়ী পর্যায়ে	০.০০	১.২৭	০.৫৪	০.০০	০.১৪	১.৯৫	০.০০	১.৯৫	০.০০
		মোট	**০.০০**	**৫.৪১**	**১৩৯.৩৯**	**১.৭৫**	**৭.৮১**	**১৫৪.৩৬**	**১৪.৯৩**	১৬৯.২৯	**১.৮৯**
৬	শুল্ক, আবগারী ও মূসক কমিশনারেট, যশোর	উৎপাদন পর্যায়ে	০.৭৯	৩.১৪	১৪৫.৭১	১.০৭	১০.২৭	১৬০.৯৮	৮.০৯	১৬৯.০৭	১.৬১
		সেবা পর্যায়ে	০.০০	০.০৪	০.৪৯	০.১৫	০.০৪	০.৭২	০.৬৩	১.৩৫	০.০৪
		ব্যবসায়ী পর্যায়ে	০.০০	০.০০	০.০০	০.০০	০.০১	০.০১	০.০১	০.০২	০.১০
		মোট	**০.৭৯**	**৩.১৮**	**১৪৬.২০**	**১.২২**	**১০.৩২**	**১৬১.৭১**	**৮.৭৩**	১৭০.৪৪	**১.৭৫**

২০১৩-১৪ অর্থবছর পর্যন্ত কমিশনারেটভিত্তিক বকেয়া রাজস্বের পরিমাণ এবং ২০১৩-১৪ অর্থবছরে আদায়কৃত বকেয়া রাজস্বের পরিমাণ

(সংখ্যাসমূহ কোটি টাকায়)

ক্রমিক নং	কমিশনারেটের নাম	খাতের নাম	২০১৩-১৪ অর্থবছর পর্যন্ত বকেয়া রাজস্বের পরিমাণ								২০১৩-১৪ অর্থবছরে আদায়কৃত বকেয়া রাজস্বের পরিমাণ
			আপীল কমিশনারেটে বিচারাধীন মামলায় জড়িত বকেয়া রাজস্বের পরিমাণ	আপীলাত ট্রাইব্যুনালে বিচারাধীন মামলায় জড়িত বকেয়া রাজস্বের পরিমাণ	হাইকোর্টে বিচারাধীন মামলায় জড়িত বকেয়া রাজস্বের পরিমাণ	সুপ্রিমকোর্টে বিচারাধীন মামলায় জড়িত বকেয়া রাজস্বের পরিমাণ	সার্টিফিকেট মামলা সংশ্লিষ্ট বকেয়া রাজস্বের পরিমাণ	মামলায় জড়িত মোট বকেয়া রাজস্বের পরিমাণ (৩+৪+৫+৬+৭)	মামলা ব্যতীত বকেয়া রাজস্বের পরিমাণ	সর্বমোট বকেয়া রাজস্বের পরিমাণ (৮+৯)	
(১)	(২)	(৩)	(৪)	(৫)	(৬)	(৭)	(৮)	(৯)	(১০)	(১১)	(১২)
৭	শুল্ক, আবগারী ও মূসক কমিশনারেট, খুলনা	উৎপাদন পর্যায়ে	০.০০	০.০০	৪৬.৬৯	১৪৬.২৫	৪.৪৭	১৯৭.৪১	৪.৬৮	২০২.০৯	১.২৯
		সেবা পর্যায়ে	০.০০	০.০০	০.৭২	০.২৮	০.৩২	১.৩২	০.১১	১.৪৩	০.০৯
		ব্যবসায়ী পর্যায়ে	০.০০	০.০০	০.১০	০.০০	০.১৬	০.২৬	০.১১	০.৩৭	০.১৫
		মোট	০.০০	০.০০	৪৭.৫১	১৪৬.৫৩	৪.৯৫	১৯৮.৯৯	৪.৯০	২০৩.৮৯	১.৫৩
৮	শুল্ক, আবগারী ও মূসক কমিশনারেট, সিলেট	উৎপাদন পর্যায়ে	০.৪৯	৮.৭২	২.৪২	০.০০	২.৫৪	১৪.১৭	৩.৭৪	১৭.৯১	০.৪৪
		সেবা পর্যায়ে	০.০০	০.০০	০.০০	০.০০	০.৬৩	০.৬৩	০.০৭	০.৭০	০.০০
		ব্যবসায়ী পর্যায়ে	০.০০	০.০০	০.০০	০.০০	০.০০	০.০০	০.০০	০.০০	০.০০
		মোট	০.৪৯	৮.৭২	২.৪২	০.০০	৩.১৭	১৪.৮০	৩.৮১	১৮.৬১	০.৪৪
৯	শুল্ক,আবগারী ও মূসক কমিশনারেট, কুমিল্লা।	উৎপাদন পর্যায়ে	০.০০	০.৭৫	১৪.৯৭	০.০০	৪.১৪	১৯.৮৬	১.৩৮	২১.২৪	০.৩১
		সেবা পর্যায়ে	০.০০	০.০০	১৫.৪১	৩.৫৮	১.১৬	২০.১৫	০.০০	২০.১৫	০.০০
		ব্যবসায়ী পর্যায়ে	০.০০	০.০০	০.১৪	০.০০	০.০২	০.১৬	০.০০	০.১৬	০.০০
		মোট	০.০০	০.৭৫	৩০.৫২	৩.৫৮	৫.৩২	৪০.১৭	১.৩৮	৪১.৫৫	০.৩১
১০	শুল্ক,আবগারী ও মূসক কমিশনারেট, ঢাকা(পূর্ব)।	উৎপাদন পর্যায়ে	০.৮২	২৭.৭১	৩১২.৬১	৬১.৩৫	১.৪৯	৪০৩.৯৮	৬১.৮৯	৪৬৫.৮৭	৬.৪০
		সেবা পর্যায়ে	০.২৭	০.০০	০.৯৩	০.০০	০.৮২	২.০২	০.৭৩	২.৭৫	০.৬৫
		ব্যবসায়ী পর্যায়ে	০.০০	০.০০	২.৭৬	০.০০	০.০০	২.৭৬	০.২১	২.৯৭	০.০০
		মোট	১.০৯	২৭.৭১	৩১৬.৩০	৬১.৩৫	২.৩১	৪০৮.৭৬	৬২.৮৩	৪৭১.৫৯	৭.০৫
১১	শুল্ক,আবগারী ও মূসক কমিশনারেট, ঢাকা(পশ্চিম)।	উৎপাদন পর্যায়ে	০.০২	২১.১০	৫১.৬৮	০.০০	০.৬৬	৭৩.৪৬	৫.৮৩	৭৯.২৯	০.৩৩
		সেবা পর্যায়ে	০.০০	০.৮৬	৭৭.৬৭	০.০০	০.২৭	৭৮.৮০	৩.২৪	৮২.০৪	০.০১
		ব্যবসায়ী পর্যায়ে	০.০০	০.০০	০.৮৫	০.০০	০.০০	০.৮৫	০.৬৩	১.৪৮	০.০০
		মোট	০.০২	২১.৯৬	১৩০.২০	০.০০	০.৯৩	১৫৩.১১	৯.৭০	১৬২.৮১	০.৩৪
১২	শুল্ক,আবগারী ও মূসক কমিশনারেট, রংপুর।	উৎপাদন পর্যায়ে	০.১১	০.১৮	২০.৩৩	৫৭.১৭	৪.৯৭	৮২.৭৬	২৬.৪১	১০৯.১৭	০.৬০
		সেবা পর্যায়ে	০.০০	০.০৫	০.১৫	০.০০	০.৮০	১.০০	০.৬১	১.৬১	০.০৩
		ব্যবসায়ী পর্যায়ে	০.০০	০.০০	০.০০	০.০০	০.০০	০.০০	০.০০	০.০০	০.০০
		মোট	০.১১	০.২৩	২০.৪৮	৫৭.১৭	৫.৭৭	৮৩.৭৬	২৭.০২	১১০.৭৮	০.৬৩
মোট		উৎপাদন পর্যায়ে	২৩.০৯	১৯১.৬১	৩৪৬৪.৭৫	২২৫৮.৭৩	৭১.৬৯	৬০০৯.৮৭	১৮৪৬.১৭	৭৮৫৬.০৪	৬৭.২৩
		সেবা পর্যায়ে	১.৭১	৮৭.৩৪	৪২১৮.৬৬	১৩.৭৫	৪.৮৯	৪৩২৬.৩৫	৪৮৭৫.১৬	৯২০১.৫১	৯২.৬২
		ব্যবসায়ী পর্যায়ে	০.৪২	৬৪৩.০৯	১৭৩.৬৮	২.৫০	০.৫১	৮২০.২০	১৫৪.২৮	৯৭৪.৪৮	২১৩.২৩
সর্বমোট			২৫.২২	৯২২.০৪	৭৮৫৭.০৯	২২৭৪.৯৮	৭৭.০৯	১১১৫৬.৪২	৬৮৭৫.৬১	১৮০৩২.০৩	৩৭৩.০৮

সারণী-১০৭

২০১৩-১৪ অর্থবছর পর্যন্ত মূল্য সংযোজন কর নিবন্ধিত প্রতিষ্ঠানের সংখ্যা ও নিবন্ধন বাতিলকারী প্রতিষ্ঠানের সংখ্যা এবং ২০১৩-১৪ অর্থবছরে দাখিলপত্র পেশকারী প্রতিষ্ঠানের সংখ্যা

ক্রমিক নং	কমিশনারেটের নাম	নিবন্ধিত প্রতিষ্ঠানের সংখ্যা				তালিকাভুক্ত প্রতিষ্ঠানের সংখ্যা			মোট (৬+৯)	নিবন্ধন ও তালিকা বাতিলকারী প্রতিষ্ঠানের সংখ্যা						২০১৩-১৪অর্থবছরে দাখিলপত্র পেশকারী প্রতিষ্ঠানের সংখ্যা			
		উৎপাদন	সেবা	ব্যবসায়ী	মোট	টার্নওভার কর	কুটির শিল্প	মোট		উৎপাদন	সেবা	ব্যবসায়ী	টার্নওভার কর	কুটির শিল্প	মোট	উৎপাদন	সেবা	ব্যবসায়ী	মোট
(১)	(২)	(৩)	(৪)	(৫)	(৬)	(৭)	(৮)	(৯)	(১০)	(১০)	(১১)	(১২)	(১৪)	(১৫)	(১৬)	(১৭)	(১৮)	(১৯)	(২০)
১	এলটিইউ (মূসক), ঢাকা	১১৩	৫৫	০	১৬৮	০	০	০	১৬৮	০	০	০	০	০	০	১০৬	৫২	০	১৫৮
২	শুল্ক, আবগারী মূসক কমিশনারেট, চট্টগ্রাম	৭৩৫৩	৪৭৮০১	২৪৫৮৬	৭৯৭৪০	৩০৬৭	৮	৩০৭৫	৮২৮১৫	৫৫১	১৮৫৮	১৩১	১৬৬	৩	২৭০৯	৫৪৬৮	৩৬৩৫১	২০২০৩	৬২০২২
৩	শুল্ক, আবগারী মূসক কমিশনারেট, ঢাকা(দক্ষিণ)	৯৮৫৪	৬৫২৩৩	১০৫৭১৭	১৮০৮০৪	২৮৪২	৫৪৫	৩৩৮৭	১৮৪১৯১	৫৫২	১৩২৯	১২৬০	১০০	০	৩২৪১	১৬৭৬	১০৮২৬	২৪৭৮	১৪৯৮০
৪	শুল্ক, আবগারী মূসক কমিশনারেট, ঢাকা(উত্তর)	৮৯৪০	৪৬২৬৬	২৪৮৫৬	৮০০৬২	২২৫০	২৭	২২৭৭	৮২৩৩৯	২৯২	৭৪৬	২৮৮	১৫	০	১৩৪১	৩৫৫৪	৪০৪৫	২২৮৪	৯৮৮৩
৫	শুল্ক, আবগারী মূসক কমিশনারেট, রাজশাহী	৩১০৭	৬৯২৪	১০১৮১	২০২১২	৮৭৪	১	৮৭৫	২১০৮৭	২৪	৩৪	১৭	৭	০	৮২	৩১৩	১১৪০	৪৪৪	১৮৯৭
৬	শুল্ক, আবগারী মূসক কমিশনারেট, যশোর	২৭৯৮	৩২৭১৪	১৪৮৮০	৫০৩৯২	৯৭৪	০	৯৭৪	৫১৩৬৬	৪	৮	১৪	২	০	২৮	৮৬৮	১৫৫৮	১৬২০	৪০৪৬
৭	শুল্ক, আবগারী মূসক কমিশনারেট, খুলনা	১৬৫৮	৩৬৬৯০	৮৪৩৮	৪৬৭৮৬	৬২৬৯	৪	৬২৭৩	৫৩০৫৯	৮৯	১৪৫২	২২৩	৮৫৩	১	২৬১৮	২৫১	৫১৭	৩৬৮	১১৩৬
৮	শুল্ক, আবগারী মূসক কমিশনারেট, সিলেট	৯৭৫	১০০৩৮	১৪০৪২	২৫০৫৫	৮০০	০	৮০০	২৫৮৫৫	৫৫	২৫৫	৫৬৮	৬২	০	৯৪০	২৪৭	১১৪৯	৬১৬	২০১২
৯	শুল্ক, আবগারী ও মূসক কমিশনারেট, কুমিল্লা	২৪১০	২৫১০১	১২৫৬৩	৪০০৭৪	৩৯১	১	৩৯২	৪০৪৬৬	০	১৪	২	৪	০	২০	৪০৩	১০১১	১০৬০	২৪৭৪
১০	শুল্ক, আবগারী মূসক কমিশনারেট, ঢাকা (পূর্ব)	৯৩৯৩	১৭২৯৭	১৫৯৬৬	৪২৬৫৬	১২৩০	০	১২৩০	৪৩৮৮৬	২৩৮	২১১	৪৩	২৪	০	৫১৬	৪৬৭৫	১২৯১	৬১৫	৬৫৮১
১১	শুল্ক, আবগারী মূসক কমিশনারেট, ঢাকা (পশ্চিম)	১০১৭৭	৪৭৯৭৪	৭৩৭৩	৬৫৫২৪	১৫৯৮	২৫	১৬২৩	৬৭১৪৭	১১	৯	৮	১	০	২৯	৩২৩৫	২৮০৫	৬৮৩	৬৭২৩
১২	শুল্ক, আবগারী মূসক কমিশনারেট, রংপুর।	২২৬১	৪১৯৬	৮৯৫৪	১৫৪১১	৪৭৩	৬	৪৭৯	১৫৮৯০	৬৯	৪২	০	৩৭	০	১৪৮	২০১	৭০৫	২৯৫	১২০১
মোট		৫৯০৩৯	৩৪০২৮৯	২৪৭৫৫৬	৬৪৬৮৮৪	২০৭৬৮	৬১৭	২১৩৮৫	৬৬৮২৬৯	১৮৮৫	৫৯৫৮	২৫৫৪	১২৭১	৪	১১৬৭২	২০৯৯৭	৬১৪৫০	৩০৬৬৬	১১৩১১৩

সারণী -১০৮

২০০৭-০৮ অর্থ বছর হতে ২০১৩-১৪ অর্থবছর পর্যন্ত শুল্ক, রেয়াত ও প্রত্যর্পণ পরিদপ্তর (ডেডো) এবং বিভিন্ন বাণিজ্যিক ব্যাংক কর্তৃক রপ্তানিকারকগণকে পরিশোধিত প্রত্যর্পণ

(সংখ্যাসমূহ কোটি টাকায়)

অর্থবছর	ডেডো কর্তৃক পরিশোধিত প্রত্যর্পণ	প্রবৃদ্ধি	বাণিজ্যিক ব্যাংক কর্তৃক পরিশোধিত প্রত্যর্পণ	প্রবৃদ্ধি	সর্বমোট পরিশোধিত প্রত্যর্পণ	প্রবৃদ্ধি
(১)	(২)	(৩)	(৪)	(৫)	(৬)	(৭)
২০০৭-০৮	২৮.৬১	০.০০%	৩১.৫০	০.০০%	৬০.১১	০.০০%
২০০৮-০৯	৫২.৯০	৮৪.৯০%	৩৫.৫৫	১২.৮৬%	৮৮.৪৫	৪৭.১৫%
২০০৯-১০	১১৯.১১	১২৫.১৬%	৫০.৩৭	৪১.৬৯%	১৬৯.৪৮	৯১.৬১%
২০১০-১১	৬৭.৮৫	-৪৩.০৪%	৭১.৯০	৪২.৭৪%	১৩৯.৭৫	-১৭.৫৪%
২০১১-১২	৭৫.৮৪	১১.৭৮%	৩০.২৪	-৫৭.৯৪%	১০৬.০৮	-২৪.০৯%
২০১২-১৩	৭২.৯০	-৩.৮৮%	০.০০	-১০০.০০%	৭২.৯০	-৩১.২৮%
২০১৩-১৪	১০৮.৭৭	৪৯.২০%	০.০০	০.০০%	১০৮.৭৭	৪৯.২০%

সারণী-১০৯

২০১২-১৩ ও ২০১৩-১৪ অর্থবছরের কাস্টমস, এক্সাইজ ও ভ্যাট (আপীল) কমিশনারেটের আপীল মামলা সংক্রান্ত তথ্য

(সংখ্যা সমূহ কোটি টাকায়)

ক্রমিক নং	দপ্তরের নাম	অর্থবছর	পূর্ববর্তী অর্থবছরের জুন পর্যন্ত অনিষ্পন্ন মামলা		বর্তমান অর্থবছরে দায়েরকৃত মামলা		বর্তমান অর্থবছর পর্যন্ত মোট মামলা		বর্তমান অর্থবছরে নিষ্পন্ন মামলা		অর্থবছর শেষে অবশিষ্ট অনিষ্পন্ন মামলা	
			সংখ্যা	জড়িত রাজস্বের পরিমাণ	সংখ্যা	জড়িত রাজস্বের পরিমাণ	সংখ্যা	জড়িত রাজস্বের পরিমাণ	সংখ্যা	জড়িত রাজস্বের পরিমাণ	সংখ্যা	জড়িত রাজস্বের পরিমাণ
(১)	(২)	(৩)	(৪)	(৫)	(৬)	(৭)	(৮)	(৯)	(১০)	(১১)	(১২)	(১৩)
০১।	কাস্টমস্, এক্সাইজ ও ভ্যাট (আপীল) কমিশনারেট, ঢাকা-১	২০১২-১৩	২২৮	২১৫.৩৯	১৩২	২৫.৬৯	৩৬০	২৪১.০৮	২৬০	২১৪.৮১	১০০	২৬.২৮
		২০১৩-১৪	১০০	২৬.২৮	৪১	১৪.৪০	১৪১	৪০.৬৮	৫৭	১৯.৪৭	৮৪	২১.২০
০২।	কাস্টমস্, এক্সাইজ ও ভ্যাট (আপীল) কমিশনারেট, ঢাকা-২	২০১২-১৩	৩	০.১৮	৭২	৭.০৫	৭৫	৭.২৩	৬২	৩.৯৮	১৩	৫.৩৯
		২০১৩-১৪	১৩	৫.৩৯	৫০	৮.২২	৬৩	১৩.৬১	৩৫	৬.২৬	২৮	৭.৩৫
৩।	কাস্টমস্, এক্সাইজ ও ভ্যাট (আপীল) কমিশনারেট, চট্টগ্রাম	২০১২-১৩	৭৫০	৫৪.৭৩	১১৮২	১০২.০৭	১৯৩২	১৫৬.৮০	১৭১৭	১৪৪.৭০	২১৫	১২.১০
		২০১৩-১৪	২১৫	১২.১০	৫৭৭	৬৫.৮২	৭৯২	৭৭.৯২	৬০৬	৬৮.৭৪	১৮৬	১১.৭৬
৪।	কাস্টমস্, এক্সাইজ ও ভ্যাট (আপীল) কমিশনারেট, খুলনা	২০১২-১৩	০	০.০০	৭	০.৬৯	৭	০.৬৯	৭	০.৬৯	০	০.০০
		২০১৩-১৪	০	০.০০	১৬	৪.৭০	১৬	৪.৭০	১০	৩.৭৪	৬	০.৯৬
মোট		২০১২-১৩	৯৮১	২৭০.৩০	১৩৯৩	১৩৫.৫০	২৩৭৪	৪০৫.৮	২০৪৬	৩৬৪.১৮	৩২৮	৪৩.৭৭
		২০১৩-১৪	৩২৮	৪৩.৭৭	৬৮৪	৯৩.১৪	১০১২	১৩৬.৯১	৭০৮	৯৮.২১	৩০৪	৪১.২৭

সারণী-১০৯(ক)

২০১২-১৩ ও ২০১৩-১৪ অর্থবছরের কাস্টমস সংক্রান্ত আপীল মামলার তথ্য

(সংখ্যা সমূহ কোটি টাকায়)

ক্রঃ নং	দপ্তরের নাম	অর্থবছর	পূর্ববর্তী অর্থবছরের জুন পর্যন্ত অনিস্পন্ন মামলা						বর্তমান অর্থবছরে দায়েরকৃত মামলা						বর্তমান অর্থবছর পর্যন্ত মোট মামলা				
			পিএসআই সংশ্লিষ্ট		পিএসআই সংশ্লিষ্ট নয়		মোট		পিএসআই সংশ্লিষ্ট		পিএসআই সংশ্লিষ্ট নয়		মোট		পিএসআই সংশ্লিষ্ট		পিএসআই সংশ্লিষ্ট নয়		মো
			সংখ্যা	জড়িত রাজস্বের পরিমাণ	মামলার সংখ্যা	জড়িত রাজস্বের পরিমাণ	সংখ্যা	জড়িত রাজস্বের পরিমাণ	সংখ্যা	জড়িত রাজস্বের পরিমাণ	সংখ্যা	জড়িত রাজস্বের পরিমাণ	সংখ্যা	জড়িত রাজস্বের পরিমাণ	সংখ্যা	জড়িত রাজস্বের পরিমাণ	সংখ্যা	জড়িত রাজস্বের পরিমাণ	সংখ্যা
			(১)	(২)	(৩)	(৪)	(৫)	(৬)	(৭)	(৮)	(৯)	(১০)	(১১)	(১২)	(১৩)	(১৪)	(১৫)	(১৬)	(১৭)
০১।	কাস্টমস, এক্সাইজ ও ভ্যাট (আপীল) কমিশনারেট, ঢাকা-১	২০১২-১৩	১২	৩.৬৬	১৫৯	১৪৪.৪৪	১৭১	১৪৮.১০	৭৬	১৪.৮৩	২২	০.০৭	৯৮	১৪.৯০	৮৮	১৮.৪৯	১৮১	১৪৪.৫১	২৬৯
		২০১৩-১৪	১০	৩.৬৪	৪৪	৫.৪৪	৫৪	৯.০৮	৮	১.৫০	১৪	০.৪১	২২	১.৯১	১৮	৫.১৪	৫৮	৫.৮৫	৭৬
০২।	কাস্টমস, এক্সাইজ ও ভ্যাট (আপীল) কমিশনারেট, ঢাকা-২	২০১২-১৩	০	০	১	০.০১	১	০.০১	৩৮	২.১৪	১৮	১.১০	৫৬	৩.২৪	৩৮	২.১৪	১৯	১.১১	৫৭
		২০১৩-১৪	০	০	৫	২.৩২	৫	২.৩২	৫	০.৭৬	২১	১.০৯	২৬	১.৮৫	৫	০.৭৬	২৬	৩.৪১	৩১
০৩।	কাস্টমস, এক্সাইজ ও ভ্যাট (আপীল) কমিশনারেট, চট্টগ্রাম	২০১২-১৩	১৬৩	১২.১৫	৫৮৫	৩৬.১৪	৭৪৮	৪৮.২৯	৮৮৭	৬৪.৩৮	২৬৯	৩২.২৩	১১৫৬	৯৬.৬১	১০৫০	৭৬.৫৩	৮৫৪	৬৮.৩৭	১৯০৪
		২০১৩-১৪	৯৮	৩.৩৮	১১৩	৮.৪৩	২১১	১১.৮১	৭৫	৭.৬২	৪৯০	৫৫.৭৪	৫৬৫	৬৩.৩৬	১৭৩	১১.০০	৬০৩	৬৪.১৭	৭৭৬
০৪।	কাস্টমস, এক্সাইজ ও ভ্যাট (আপীল) কমিশনারেট, খুলনা	২০১২-১৩	০	০.০০	০	০.০০	০	০.০০	০	০.০০	২	০.০২	২	০.০২	০	০.০০	২	০.০২	২
		২০১৩-১৪	০	০.০০	০	০.০০	০	০.০০	০	০.০০	০	০.০০	০	০.০০	০	০.০০	০	০.০০	০
মোট		২০১২-১৩	১৭৫	১৫.৮১	৭৪৫	১৮০.৫৯	৯২০	১৯৬.৪০	১০০১	৮১.৩৫	৩১১	৩৩.৪২	১৩১২	১১৪.৭৭	১১৭৬	৯৭.১৬	১০৫৬	২১৪.০১	২২৩২
		২০১৩-১৪	১০৮	৭.০২	১৬২	১৬.১৯	২৭০	২৩.২১	৮৮	৯.৮৮	৫২৫	৫৭.২৪	৬১৩	৬৭.১২	১৯৬	১৬.৯০	৬৮৭	৭৩.৪৩	৮৮৩

পরের পৃষ্ঠায়

াট
জড়িত রাজস্বের পরিমাণ
(১৮)
১৬৩.০০
১০.৯৯
৩.২৫
৪.১৭
১৪৪.৯০
৭৫.১৭
০.০২
০.০০
৩১১.১৭
৯০.৩৩

সারণী-১০৯(ক)

২০১২-১৩ ও ২০১৩-১৪ অর্থবছরের কাস্টমস সংক্রান্ত আপীল মামলার তথ্য

(সংখ্যা সমূহ কোটি টাকায়)

ক্রঃ নং	দপ্তরের নাম	অর্থবছর	বর্তমান অর্থবছরে নিষ্পন্ন মামলা						অর্থবছর শেষে অবশিষ্ট অনিষ্পন্ন মামলা					
			পিএসআই সংশ্লিষ্ট		পিএসআই সংশ্লিষ্ট নয়		মোট		পিএসআই সংশ্লিষ্ট		পিএসআই সংশ্লিষ্ট নয়		মোট	
			সংখ্যা	জড়িত রাজস্বের পরিমাণ	সংখ্যা	জড়িত রাজস্বের পরিমাণ	সংখ্যা	জড়িত রাজস্বের পরিমাণ	সংখ্যা	জড়িত রাজস্বের পরিমাণ	সংখ্যা	জড়িত রাজস্বের পরিমাণ	সংখ্যা	জড়িত রাজস্বের পরিমাণ
			(১৯)	(২০)	(২১)	(২২)	(২৩)	(২৪)	(২৫)	(২৬)	(২৭)	(২৮)	(২৯)	(৩০)
০১।	কাস্টমস, এক্সাইজ ও ভ্যাট (আপীল) কমিশনারেট, ঢাকা-১	২০১২-১৩	৭৮	১৪.৮৫	১৩৭	১৩৯.০৮	২১৫	১৫৩.৯৩	১০	৩.৬৪	৪৪	৫.৪৪	৫৪	৯.০৮
		২০১৩-১৪	১৪	০.৯৮	৯	০.০৭	২৩	১.০৫	৪	৪.১৫	৪৯	৫.৭৮	৫৩	৯.৯৩
০২।	কাস্টমস, এক্সাইজ ও ভ্যাট (আপীল) কমিশনারেট, ঢাকা-২	২০১২-১৩	৩৮	২.১৪	১৪	০.৯৩	৫২	৩.০৭	০	০.০০	৫	২.৩২	৫	২.৩২
		২০১৩-১৪	৫	০.৭৬	১৬	০.৩১	২১	১.০৭	০	০.০০	১০	৩.১০	১০	৩.১০
০৩।	কাস্টমস, এক্সাইজ ও ভ্যাট (আপীল) কমিশনারেট, চট্টগ্রাম	২০১২-১৩	৯৫২	৭৩.১৫	৭৪১	৫৯.৯৪	১৬৯৩	১৩৩.০৯	৯৮	৩.৩৮	১১৩	৮.৪৩	২১১	১১.৮১
		২০১৩-১৪	১৭৩	১১.০০	৪১৮	৫৫.২৮	৫৯১	৬৬.২৮	০	০.০০	১৮৫	১১.৪৭	১৮৫	১১.৪৭
০৪।	কাস্টমস, এক্সাইজ ও ভ্যাট (আপীল) কমিশনারেট, খুলনা	২০১২-১৩	০	০.০০	২	০.০২	২	০.০২	০	০.০০	০	০.০০	০	০.০০
		২০১৩-১৪	০	০.০০	০	০.০০	০	০.০০	০	০.০০	০	০.০০	০	০.০০
মোট		২০১২-১৩	১০৬৮	৯০.১৪	৮৯৪	১৯৯.৯৭	১৯৬২	২৯০.১১	১০৮	৭.০২	১৬২	১৬.১৯	২৭০	২৩.২১
		২০১৩-১৪	১৯২	১২.৭৪	৪৪৩	৫৫.৬৬	৬৩৫	৬৮.৪০	৪	৪.১৫	২৪৪	২০.৩৫	২৪৮	২৪.৫০

সারণী-১০৯(খ)

২০১২-১৩ অর্থবছর ও ২০১৩-১৪ অর্থবছরের মূল্য সংযোজন কর সংক্রান্ত আপীল মামলার তথ্য

(সংখ্যাসমূ

ক্রমিক নং	দপ্তরের নাম	অর্থবছর	পূর্ববর্তী অর্থবছরের জুন পর্যন্ত অনিষ্পন্ন মামলা		বর্তমান অর্থবছরে দায়েরকৃত মামলা		বর্তমান অর্থবছর পর্যন্ত মোট মামলা		বর্তমান অর্থবছরে নিষ্পন্ন মামলা		অর্থবছর শে অনিষ্প
			সংখ্যা	জড়িত রাজস্বের পরিমাণ	সংখ্যা	জড়িত রাজস্বের পরিমাণ	সংখ্যা	জড়িত রাজস্বের পরিমাণ	সংখ্যা	জড়িত রাজস্বের পরিমাণ	সংখ্যা
(১)	(২)	(৩)	(৪)	(৫)	(৬)	(৭)	(৮)	(৯)	(১০)	(১১)	(১২)
০১।	কাস্টমস, এক্সাইজ ও ভ্যাট (আপীল) কমিশনারেট, ঢাকা-১	২০১২-১৩	৫৭	৬৭.২৯	৩৪	১০.৭৯	৯১	৭৮.০৮	৪৫	৬০.৮৮	৪৬
		২০১৩-১৪	৪৬	১৭.২	১৯	১২.৪৯	৬৫	২৯.৬৯	৩৪	১৮.৪২	৩১
০২।	কাস্টমস, এক্সাইজ ও ভ্যাট (আপীল) কমিশনারেট, ঢাকা-২	২০১২-১৩	২	০.১৭	১৬	৩.৮১	১৮	৩.৯৮	১০	০.৯১	৮
		২০১৩-১৪	৮	৩.০৭	২৪	৬.৩৭	৩২	৯.৪৪	১৪	৫.১৯	১৮
০৩।	কাস্টমস, এক্সাইজ ও ভ্যাট (আপীল) কমিশনারেট, চট্টগ্রাম	২০১২-১৩	২	৬.৪৪	২৬	৫.৪৬	২৮	১১.৯০	২৪	১১.৬১	৪
		২০১৩-১৪	৪	০.২৯	১২	২.৪৬	১৬	২.৭৫	১৫	২.৪৬	১
০৪।	কাস্টমস, এক্সাইজ ও ভ্যাট (আপীল) কমিশনারেট, খুলনা	২০১২-১৩	০	০.০০	৫	০.৬৭	৫	০.৬৭	৫	০.৬৭	০
		২০১৩-১৪	০	০.০০	১৬	৪.৭০	১৬	৪.৭০	১০	৩.৭৪	৬
মোট		২০১২-১৩	৬১	৭৩.৯০	৮১	২০.৭৩	১৪২	৯৪.৬৩	৮৪	৭৪.০৭	৫৮
		২০১৩-১৪	৫৮	২০.৫৬	৭১	২৬.০২	১২৯	৪৬.৫৮	৭৩	২৯.৮১	৫৬

হ কোটি টাকায়)

ণষে অবশিষ্ট ন্ন মামলা
জড়িত রাজস্বের পরিমাণ
(১৩)
১৭.২০
১১.২৭
৩.০৭
৪.২৫
০.২৯
০.২৯
০.০০
০.৯৬
২০.৫৬
১৬.৭৭

সারণী-১১০

২০১৩-১৪ অর্থবছরে শুল্ক, আবগারি ও মূসক ট্রেনিং একাডেমি, চট্টগ্রাম কর্তৃক সম্পাদিত কার্যক্রম

বুণিয়াদী প্রশিক্ষণ কোর্স

ক্রমিক নং	কোর্সের বিবরণ	প্রশিক্ষণার্থীদের পদবী	সময়কাল	প্রশিক্ষণার্থীর সংখ্যা
(১)	(২)	(৩)	(৪)	(৫)
০১।	৩১ তম বিসিএস (ক্যাডার) কর্মকর্তা	সহকারী কমিশনার	২৮/০৩/১৩ - ১১/০৯/১৩	৯৮ জন
০২।	রিফ্রেসার্স কোর্স	সহকারী কমিশনার	৪ ও ৫ ফেব্রুয়ারি, ২০১৪	৮৭ জন
০৩।	সহকারী রাজস্ব কর্মকর্তাদের বুনিয়াদী প্রশিক্ষণ কোর্স	সহকারী রাজস্ব কর্মকর্তা	২০/০৫/১৪ - ১৯/০৬/১৪	১০০ জন
মোট				২৮৫ জন

জাতীয় রাজস্ব বোর্ডের আধুনিকায়ন, পরিকল্পনা ও সংস্কারসমূহ

জাতীয় রাজস্ব বোর্ড এর আধুনিকায়ন পরিকল্পনা ঃ

(২০১১-২০১৬)

এই প্রতিবেদনে যে সকল বিষয় অন্তর্ভূক্ত রয়েছে তা হলো ঃ

- লক্ষ্য এবং উদ্দেশ্য
- লক্ষ্যপূরণকল্পে কৌশলগত ক্ষেত্রসমূহ
- বাস্তবায়নের বর্তমান পরিস্থিতি
- ষষ্ঠ পঞ্চবার্ষিকী পরিকল্পনা এবং APA (Annual performance agreement) এর সাথে সম্পর্ক

জাতীয় রাজস্ব বোর্ডের আধুনিকায়ন পরিকল্পনার লক্ষ্য এবং উদ্দেশ্য ঃ

- ❖ আন্তর্জাতিক উত্তম পদ্ধতির সাথে সংগতি রেখে একটি যুগোপযোগী রাজস্ব নীতি প্রণয়ন করা।
- ❖ বিদ্যমান তিনটি রাজস্ব অনুবিভাগের ভিত্তির আওতা বৃদ্ধির মাধ্যমে উল্লেখযোগ্য হারে রাজস্ব বৃদ্ধি করা।
- ❖ রাজস্ব সংশ্লিষ্ট কার্যালয়ে করদাতা কর্তৃক স্বয়ং উপস্থিতি নির্ভর পদ্ধতি (Physical contact) এবং অপ্রয়োজনীয় দলিলাদি নির্ভর পদ্ধতি (paper based) সীমিত করে করদাতার কর প্রদান ব্যয়ভার হ্রাস করা।
- ❖ আধুনিক প্রযুক্তি নির্ভর তথ্য ভান্ডারের দক্ষ বিশ্লেষণ এবং ঝুঁকি ব্যবস্থাপনা পদ্ধতি ব্যবহারের মাধ্যমে গতানুগতিক নিরীক্ষার পদ্ধতির পরিবর্তে Intelligence based নিরীক্ষার মাধ্যমে করনীতি পরিপালন ব্যবস্থার উন্নয়ন।
- ❖ জাতীয় পর্যায়ে একটি দক্ষ ও সমন্বিত Tax Accounting Network প্রর্বতন করা, যার মাধ্যমে সঠিকভাবে কর পরিশোধ, আদায় সংক্রান্ত তথ্য সংশ্লিষ্ট প্রতিষ্ঠানসমূহ যথা - সরকার/জাতীয় রাজস্ব বোর্ড/শুল্ক ও কর কর্মকর্তা/বাংলাদেশ ব্যাংক/করদাতাগণের সাথে যথাসময়ে সমন্বয় করা সম্ভব হয়।
- ❖ কর কর্মকর্তাদের গতানুগতিক দৈনন্দিন কাজের পরিবর্তে কর আদায় এবং অগ্রাধিকার ভিত্তিক দায়িত্ব নিয়োজিত করা।
- ❖ একটি প্রশাসনিক এবং আইনী কাঠামো (Framework) তৈরী করা, যা নিরপেক্ষ এবং সঠিক উপায়ে সরকারের ন্যায্য রাজস্ব আদায়ে সাহায্য করবে এবং একই সাথে বাংলাদেশের ব্যবসা বাণিজ্যকে আন্তর্জাতিক অর্থনীতির সাথে প্রতিযোগী হতে সহায়তা করবে।

সংস্কার ও আধুনিকায়ন কৌশলের ক্ষেত্রসমূহ ঃ

ক্রঃ নং	কৌশলের ক্ষেত্রসমূহ	কৌশলের উপাদানসমূহ	বাস্তবায়নের বর্তমান পরিস্থিতি	অগ্রাধিকার পরিস্থিতি	মন্তব্য
০১.	কর নীতি এবং আইনের সংস্কার	নতুন আয়কর আইন প্রণয়ন	Direct Tax code এর খসড়া প্রস্তুত সম্পন্ন হয়েছে। এটি পরীক্ষা শেষে জুন ২০১৫ এর মধ্যে চূড়ান্ত করার আশা প্রকাশ করা যাচ্ছে	সর্বোচ্চ অগ্রাধিকার	এডিবি এর সহায়তায় বিনিয়োগ প্রকল্পের মাধ্যমে
		নতুন ভ্যাট আইন প্রণয়ন	মূল্য সংযোজন কর ও সম্পূরক কর আইন - ২০১২ প্রণীত হয়েছে। বর্তমানে বাস্তবায়নের প্রস্তুতি চলছে	ঐ	বিশ্ব ব্যাংক ও জিওবি এর অর্থায়নে প্রকল্পের মাধ্যমে
		নতুন কাস্টমস্ আইন প্রণয়ন	খসড়া কাষ্টমস্ আইন - ২০১৫ প্রস্তুত হয়েছে। মন্ত্রীপরিষদ কর্তৃক তা অনুমোদিত হয়েছে। বর্তমানে আইন মন্ত্রণালয়ে ভেটিংয়ে রয়েছে	ঐ	আইএফসি ও এডিবি এর কারিগরি সহায়তায়
		কাস্টমস্ ট্যারিফের পূণর্গঠন ও যৌক্তিকীকরন	প্রতি অর্থবছর পূর্ণগঠন ও যৌক্তিকীকরন করা হচ্ছে	সাধারন অগ্রাধিকার	
২.	সমন্বিত রাজস্ব ব্যবস্থাপনা কর্মসূচী ঃ Digitization কর্মসূচী	করদাতা সনাক্তকরণ (টিআইএন) এবং বিজনেজ সনাক্তকরণ (বিআইএন) কর্মসূচী	বাস্তবায়িত	সর্বোচ্চ অগ্রাধিকার	সহায়তায় আইএফসি
		আয়কর এবং মূসক এর রির্টান সমূহ কেন্দ্রীয়ভাবে প্রক্রিয়াকরণ (processing) পদ্ধতিকরণ কর্মসূচী	স্বতন্ত্রভাবে design করা হয়েছে এবং তা বাস্তবায়নাধীন	ঐ	অর্থায়নে এডিবি, বিশ্ব ব্যাংক ও জিওবি
		জাতীয় রাজস্ব বোর্ড তথ্য ভান্ডার (Data Centre)	ভ্যাট এবং আয়করের তথ্যকেন্দ্র বাস্তবায়িত	ঐ	ঐ
		কর সংক্রান্ত তথ্যের নেটওয়ার্ক	স্বতন্ত্রভাবে বাস্তবায়নাধীন	সাধারন অগ্রাধিকার	
		কর প্রশাসন সমন্বিতকরন সফটওয়্যার প্রকল্প	ঐ	ঐ	সহায়তায় এডিবি এবং বিশ্বব্যাংক

ক্রঃ নং	কৌশলের ক্ষেত্রসমূহ	কৌশলের উপাদানসমূহ	বাস্তবায়নের বর্তমান পরিস্থিতি	অগ্রাধিকার পরিস্থিতি	**মন্তব্য**
০৩.	কার্যক্রম ভিত্তিক (functional) এবং করদাতার আকার ভিত্তিক (size) (রাজস্ব গুরুত্বের আলোকে), জাতীয় রাজস্ব বোর্ড ও মাঠ পর্যায়ের দপ্তরসমূহকে পুনর্গঠন (restructuing) করা	মাঠ পর্যায়ের দপ্তরসমূহকে LTU, MTU, STU – এবং কার্যক্রমভিত্তিক পুনর্গঠন করা	আংশিক বাস্তবায়িত হয়েছে	ঐ	
		রাজস্ব প্রশাসনকে (জাতীয় রাজস্ব বোর্ড) কার্যক্রমভিত্তিক (functional) পুনর্গঠন করা	ঐ	ঐ	
০৪.	কৌশলগত যোগাযোগ এবং করদাতাদের জন্য প্রচার কর্মসূচী	• প্রধান ষ্টেকহোল্ডারগণ ঃ সংসদ সদস্যগণ, বিচারকগণ, আমলাবর্গ, গণমাধ্যম ব্যক্তিত্ব - এর জন্য কর্মসূচী • করদাতাদের জন্য প্রশিক্ষণ কর্মসূচী • কর মেলা • প্রচারণা • ওয়েবসাইট উন্নয়ন প্রকল্প • করদাতা সেবাকেন্দ্র প্রকল্প	স্বতন্ত্রভাবে বাস্তবায়নাধীন	সাধারণ অগ্রাধিকার	অর্থায়নে বিশ্ব ব্যাংক ও বাংলাদেশ সরকার
০৫.	বাস্তবায়ন (enforcement) উন্নয়ন কর্মসূচী	• দক্ষতা উন্নয়ন কর্মসূচী ঃ নিরীক্ষা ও তদন্ত সংক্রান্ত দক্ষতা বৃদ্ধি	ঐ	ঐ	
		• আদায় ঃ প্রতিষ্ঠান ও প্রাতিষ্ঠানিক কাঠামো ও কার্যক্রম উন্নয়ন কর্মসূচী	ঐ	ঐ	
		• আইন সংক্রান্ত ঃ এডিআর এর প্রাতিষ্ঠানিক কাঠামো ব্যবস্থাপনা	ঐ	ঐ	

ক্রঃ নং	কৌশলের ক্ষেত্রসমূহ	কৌশলের উপাদানসমূহ	বাস্তবায়নের বর্তমান পরিস্থিতি	অগ্রাধিকার পরিস্থিতি	**মন্তব্য**
০৬.	মানব সম্পদ উন্নয়ন এবং প্রাতিষ্ঠানিক উন্নয়ন কর্মসূচী ঃ	বার্ষিক কার্যসম্পাদন মূল্যায়ন (APA) কর্মসূচী	ঐ	সাধারণ অগ্রাধিকার	
		শুদ্ধাচার (intregrity) ব্যবস্থাপনার উন্নয়ন	ঐ	ঐ	
		গবেষণা অনুবিভাগ উন্নয়ন প্রকল্প	প্রকল্পের পরিকল্পনা হয়েছে। বাস্তবায়ন করা হবে	সাধারণ অগ্রাধিকার	
		কাষ্টমস্ এবং কর একাডেমী উন্নয়ন কর্মসূচী	এখনও কর্মসূচী নেয়া হয়নি।	ঐ	
০৭.	অবকাঠামো উন্নয়ন কর্মসূচী	রাজস্ব ভবন নির্মাণ	বাস্তবায়নাধীন	সাধারণ অগ্রাধিকার	অর্থায়নে বাংলাদেশ সরকার
		ঢাকায় রাজস্ব ভবন-২ নির্মাণ	কর্মসূচী গ্রহনের কাজ চলছে	ঐ	উন্নয়ন সহযোগীদের সহায়তা চাওয়া যেতে পারে
		আঞ্চলিক পর্যায়ে সমন্বিত রাজস্ব দপ্তর/ভবন নির্মাণ	আংশিক কর্মসূচী নেয়া হয়েছে	ঐ	ঐ
		আইটি অবকাঠামো ব্যবস্থাপনা প্রকল্প	কর্মসূচী গ্রহন করা হবে	সর্বোচ্চ অগ্রাধিকার	ঐ
০৮.	জাতীয় রাজস্ব বোর্ডের মর্যাদা (status) এবং বিধিবদ্ধ ক্ষমতা (Regulatory Power) পুনঃনির্ধারণ (redefine)	জাতীয় রাজস্ব বোর্ডকে একটি Corporate entity হিসাবে আত্মপ্রকাশ করা - যার আর্থিক, সাংগঠনিক, জনবল ও বিনিয়োগ সংক্রান্ত কর্মসম্পাদন স্বায়ত্বশাসিত থাকবে	কোন কর্মসূচী এখনও গৃহীত হয়নি	সাধারন অগ্রাধিকার	
		নীতি এবং বাস্তবায়ন কে আলাদা করা	ঐ	ঐ	

প্রাসঙ্গিক প্রেক্ষিত পরিকল্পনাসমূহ ঃ

ভিশন ২০২১ ঃ ২০১০ - ২০২১

ষষ্ঠ পঞ্চবার্ষিকী পরিকল্পনা ঃ ২০১০-২০১৫

জাতীয় রাজস্ব বোর্ডের বার্ষিক কার্য সম্পাদন চুক্তি (APA) ২০১৪-২০১৫

- উল্লিখিত পরিকল্পনাসমূহ এবং চুক্তিতে বর্ণিত বিষয়সমূহ জাতীয় রাজস্ব বোর্ডের আধুনিকায়ন পরিকল্পনার সাথে সম্পর্কযুক্ত।
- উপর্যুক্ত দলিলাদিসমূহ রাজস্ব আদায় বৃদ্ধিসহ জাতীয় রাজস্ব বোর্ডের সার্বিক উন্নতির প্রতি গুরুত্ব আরোপ করেছে।

কাষ্টমস্ সংক্রান্ত সাম্প্রতিক সংস্কার কার্যক্রমসমূহ ঃ

বিশ্বব্যাপী কাস্টমস্ ব্যবস্থায় অনুসৃত best Practice সমূহের সাথে সামঞ্জস্য রেখে এবং WCO (World Customs Organization) ও WTO (World Trade Organization) সহ সংশ্লিষ্ট অন্যান্য আন্তর্জাতিক কনভেনশনে বর্ণিত গাইডলাইনের আলোকে বাংলাদেশের কাস্টমস্ প্রশাসনে বিগত বছরসমূহে ব্যাপক সংস্কার কার্যক্রম গ্রহণ করা হয়েছে।

শুল্কায়নে ASYCUDA সিষ্টেম প্রবর্তন ঃ

- সাম্প্রতিক কালে (অক্টোবর, ২০১৩) পণ্যের শুল্কায়ন ও পণ্য ছাড়করণ প্রক্রিয়ায় আধুনিকায়নের লক্ষ্যে ASYCUDA World (Automated System for Customs declaration) ব্যবস্থা প্রবর্তন করা হয়েছে। প্রসঙ্গত উল্লেখ্য যে, ১৯৯৩ সনে সর্বপ্রথম পণ্যের শুল্কায়ন ব্যবস্থাকে অটোমেটেড করার লক্ষ্যে শুল্কায়নে প্রচলিত ম্যানুয়াল পদ্ধতির পরিবর্তে UNCTAD প্রণীত Asycuda Version-2 প্রবর্তন করা হয়। তবে ASYCUDA World ইতোপূর্বে ব্যবহৃত ASYCUDA++ সিষ্টেমের সর্বশেষ update version।
- উক্ত প্রকল্পের আওতায় দেশের সকল কাস্টম হাউস যথাঃ ঢাকা কাস্টম হাউস, চট্টগ্রাম কাস্টম হাউস, বেনাপোল কাস্টম হাউস, মংলা কাস্টম হাউস, আইসিডি কমলাপুর কাস্টম হাউস এবং পানগাঁও কাস্টম হাউস এ ASYCUDA World স্থাপন করা হয়েছে। এছাড়া প্রধান পাঁচটি স্থল শুল্ক স্টেশনে যথাঃ হিলি, সোনামসজিদ, বুড়িমারী, ভোমরা ও টেকনাফে ASYCUDA World কার্যকর করা হয়েছে। পর্যায়ক্রমে অন্যান্য স্থল শুল্ক স্টেশনে এই অটোমেশন ব্যবস্থা প্রবর্তন করা হবে।
- ASYCUDA World সিষ্টেমকে ইতোমধ্যে চট্টগ্রাম বন্দরে ব্যবহৃত CTMS এর সাথে On-line Connectivity স্থাপন করা হয়েছে। অদূর ভবিষ্যতে ব্যাংকসমূহের সাথে ঋণপত্র সংক্রান্ত তথ্য বিনিময়ের জন্য e-LC (electronic Letter of Credit) ব্যবস্থা এবং e-payment (Electronic Payment) সিষ্টেম চালু করা হবে। এছাড়া সংশ্লিষ্ট অন্যান্য সরকারী সংস্থা (OGA: Other Government Agency) - যেমন BSTI (Bangladesh Standard & Testing Institution), CCI&E, Drug Administration এর সাথে On-line Connectivity - স্থাপনের বিষয়টি বিবেচনাধীন রয়েছে।
- ASYCUDA world এর পূর্নাঙ্গ বাস্তবায়ন ঃ সকল কাস্টম হাউসে ASYCUDA World এর সকল Module/Component সমূহের বাস্তবায়ন করা, ASYCUDA World এর পূর্ণাঙ্গ বাস্তবায়নের ক্ষেত্রে যে সকল ব্যবস্থাপনা ত্রুটি বা প্রতিবন্ধকতা রয়েছে তা চিহ্নিত করা এবং তা নিরসন করা সহ ASYCUDA World এর নতুন Support Team গঠনের (Oracle Expert, Java Expert, EXADATA Expart, Communication Network Expert তৈরীকরন ও পদায়ন সহ) কার্যক্রম গ্রহণ করা হয়েছে।

অন্যান্য সংস্কারসমূহঃ

- **২০১২ সনে** কাস্টমস্ এর সংস্কার ও আধুনিকায়নের লক্ষ্যে WCO- এর Columbus Program এর আওতায় WCO-এর প্রতিনিধিগণের মাধ্যমে একটি diagnostic study করা হয়েছে। ফেব্রুয়ারী ২০১৩ তে কাস্টমসের সংস্কার ও আধুনিকায়ন বাস্তবায়নের নিমিত্তে WCO এর প্রতিনিধিগনের সহায়তায় Strategic Action Plan প্রস্তুত করা হয়।
- ২০১২ সনে বাংলাদেশ কাস্টমস্ RKC (Revised Kyoto Convention) - তে স্বাক্ষর করেছে। WCO-এর সদস্যভূক্ত সকল সদস্য দেশসমূহের কাস্টমস্ প্রশাসনকে একটি নির্দিষ্ট গাইডলাইনের আওতায় কাষ্টমস্ সংক্রান্ত পদ্ধতিকে Harmonize করার উদ্দেশ্যে RKC-প্রণীত। RKC- তে স্বাক্ষরকারী দেশ হিসাবে বাংলাদেশ কাস্টমস্ প্রশাসনকে নির্ধারিত সময়ের মধ্যে RKC তে বর্ণিত গাইডলাইনসমূহ বাস্তবায়ন করতে হবে।
- **ডি**সেম্বর ২০১৩ তে ইন্দোনেশিয়ার বালিতে WTO এর আওতাধীন Trade Facilitation Agreement (TFA) সংক্রান্ত নেগোসিয়েশান সম্পন্ন হয়, এবং নভেম্বর ২০১৪ তে WTO- এর সদস্যগণ উক্ত TFA কে WTO Agreement এর একটি Annex হিসাবে অন্তর্ভূক্তির বিষয়ে একমত হয়। এর ফলে WTO সদস্য দেশ হিসাবে বাংলাদেশ কাস্টমস্ প্রশাসনকে উক্ত TFA তে বর্ণিত কাস্টমস্ সংক্রান্ত Activities সমূহ পর্যায়ক্রমে বাস্তবায়ন করতে হবে।
- ২০১৩ সনে বাংলাদেশ কাস্টমস্ **উক্ত** RKC এবং TFA- সহ অন্যান্য আন্তর্জাতিক Convention ও বিধানকে সামনে রেখে পদ্ধতিগতভাবে সংস্কার সাধন এবং আধুনিকায়নের লক্ষ্যে একটি তিন বৎসর মেয়াদি Strategic Action Plan (2013-16) প্রস্তুত করে।

নতুন কাস্টমস্ আইনের খসড়া প্রণয়ণঃ

RKC, TFA, এবং SAFE (Standard used for Secure and Facilitate Trade) Framework এ বর্ণিত গাইডলাইন এবং আন্তর্জাতিক best practice সমূহের সাথে সঙ্গতি রেখে সম্পূর্ন নতুন একটি কাস্টমস্ আইন, ২০১৫ এর খসড়া প্রণয়নের কাজ সম্পন্ন করা হয়েছে। বর্তমানে আইন মন্ত্রণালয়ে ভেটিং এর কার্যক্রম চলছে।

সম্প্রতি RKC, TFA ও SAFE এর আওতায় ম্যানেজমেন্ট ডেভেলপমেন্টের জন্য বেশ কিছু সংস্কার কার্যক্রম গ্রহণ করা হয়েছে যা নিম্মরুপঃ

(i) Risk Management Technical Unit গঠনঃ IFC-র সহযোগিতায় রাজস্ব বৃদ্ধির লক্ষ্যে এবং বিদ্যমান শুল্ক সংক্রান্ত বিধি বিধানসমূহের স্বেচ্ছা পরিপালনকে উৎসাহিত করার লক্ষ্যে জাতীয় রাজস্ব বোর্ডে একটি ঝুঁকি ব্যবস্থাপনা টেকনিক্যাল ইউনিট (Risk Management Technical Unit) গঠন করা হয়েছে।

(ii) NII Inspection: ADB-র সহযোগিতায় NII (Non- Intrusive Inspection) এর জন্য ৪টি বৃহৎ বন্দরে কন্টেনার স্ক্যানার স্থাপনের লক্ষ্যে একটি Need Assessment সম্পন্ন করা হয়েছে। এ ছাড়া NII পদ্ধতি পরিচালনার জন্য একটি SOP (Standard Operati ng

Procedure) এর খসড়া করা হয়েছে। এছাড়া পণ্যের কায়িক পরীক্ষা (Physical Inspection) বিষয়ে একটি SOP এর খসড়া তৈরি করা হয়েছে ।

(iii) IFC-র সহযোগীতায় Assesment ও Valuation সংক্রান্ত SOP এর খসড়া প্রণয়ন করার কার্যক্রম চলমান।

(iv) PCA (Post clearance Audit) ইউনিটঃ USAID BTFA এর সহযোগিতায় PCA ইউনিট গঠন করা হয়েছে এবং একটি খসড়া SOP প্রণয়ন সহ ৬ জন কর্মকর্তা উক্ত ইউনিটে পদস্থ করা হয়েছে।

(v) AEO (Authorized Economic Operator) ব্যবস্থা প্রবর্তনের উদ্যোগঃ ADB ও USAID এর সহযোগিতায় transnational বাণিজ্যের ক্ষেত্রে Supply chain এর নিরাপত্তা, সময় হ্রাস এবং Cost of Business হ্রাস করার লক্ষ্যে AEO ব্যবস্থা প্রবর্তনের উদ্যোগ নেওয়া হয়েছে এবং একটি AEO unit গঠন করা হয়েছে।

(vi) TRS (Time Release study) বিষয়ে কার্যক্রম গ্রহণঃ পণ্য ছাড়করণের প্রতিটি Step-এ কি পরিমাণ সময় লাগে তা নির্ণয়সহ, পণ্য খালাসের ক্ষেত্রে বিদ্যমান বাঁধাসমূহ চিহ্নিত এবং পণ্য খালাসে সময় হ্রাস করণের লক্ষ্যে IFC এর সহযোগিতায় চট্টগ্রাম ও বেনাপোলে TRS-এর জন্য জরীপ সম্পন্ন করা হয়েছে। TRS এর সুপারিশ সমূহ বাস্তবায়নের জন্য চট্টগ্রাম কাস্টমস্ হাউসের একটি বাস্তবায়ন টিম গঠন করা হয়েছে।

কাষ্টমস্ এর Capacity Building এর জন্য নিম্নবর্ণিত পদক্ষেপ গ্রহণ করা হয়েছে ঃ

(i) ASYCUDA World সিষ্টেমে চট্টগ্রাম বন্দরের সাথে Connectivity তৈরী করা হয়েছে। ASYCUDA সিষ্টেমে Central Bank এর সাথে ইলেকট্রনিক পদ্ধতিতে LC Exchange এর জন্য e-LC এর কার্যক্রম গ্রহণ করা হয়েছে। Private ব্যাংকের সাথে উক্ত connectivity স্থাপন প্রক্রিয়াধীন। পর্যায়ক্রমে অন্যান্য Stakeholder দের সাথে connectivity স্থাপন করা হবে।

(ii) NTP (National Trade portal) গঠন ঃ IFC এর সহযোগিতায় সহজে ও দ্রুত বাণিজ্য সম্পর্কিত তথ্য পাওয়ার উদ্দেশ্যে বাণিজ্য মন্ত্রণালয়ে NTP গঠন প্রক্রিয়াধীন রয়েছে। এছাড়া NTP এর মাধ্যমে বানিজ্য মন্ত্রণালয় কর্তৃক on-line এ স্বয়ংক্রিয়ভাবে IRC (Import Registration Certificate) এবং ERC (Export Registration Certificate) জেনারেট করার উদ্দেশ্যে অনলাইন লাইসেন্সিং মডিউল প্রস্তুত করা হয়েছে।

(iii) বন্ডেড ওয়্যারহাউজের ব্যবস্থাপনা সহজীকরণের লক্ষ্যে IFC কর্তৃক বন্ডের ক্ষেত্রে শুল্ক সংক্রান্ত Business process রিভিউ করা হয়েছে এবং একটি পূর্নাঙ্গ বন্ড মডিউল উদ্ভাবনের উদ্যোগ নেয়া হয়েছে।

(iv) NEP ও Web-site (National Enquiry Point & Web-site) গঠন ঃ বাণিজ্য সহজীকরণ এবং জাতীয় রাজস্ব বোর্ড ও Trade body-র মধ্যে on-line যোগাযোগের মাধ্যমে Transparency ও Accountability বৃদ্ধির লক্ষ্যে USAID/BTFA এর সহযোগিতায়

জাতীয় রাজস্ব বোর্ডে Customs বিষয়ে একটি Interactive Website গঠনের কার্যক্রম বিবেচনাধীন রয়েছে।

(v) TFA (Trade Facilitation Agreement) এর self assessment এবং NTFC (National Trade Facilitation Committee) গঠন ঃ TFA-এর অর্ন্তভূক্ত প্রবিধান সমূহকে বাংলাদেশের প্রেক্ষাপটে "A" "B" ও "C" Category নির্ধারণের লক্ষ্যে IFC কর্তৃক একটি Self assessment সম্পন্ন করা হয়েছে।

(vi) NSW (National Single Window) ঃ বাণিজ্য ও পণ্য খালাসের সাথে জড়িত একাধিক সংস্থার কার্যক্রমের মধ্যে সমন্বয় এবং সংশ্লিষ্ট সকল সংস্থাকে একটি নির্দিষ্ট সিষ্টেমের আওতায় আনার মাধ্যমে বাণিজ্য সহজীকরন এর লক্ষ্যে Single Window প্রবর্তনের লক্ষ্যে ইতোমধ্যে একাধিক সেমিনার, মত বিনিময় সভা অনুষ্ঠিত হয়েছে এবং পন্য ছাড়করণের সাথে সংশ্লিষ্ট অন্যান্য এজেন্সি যথা BSTI, CCI&E Drug Administration ও Quaratine department সহ অন্যান্য গুরুত্বপূর্ন সরকারী সংস্থার সাথে online connectivity স্থাপনের বিষয়টি প্রক্রিয়াধীন রয়েছে। World Bank এবং IBI International জাতীয় রাজস্ব বোর্ডের সাথে এবিষয়ে কাজ করছে।

এ্যাসাইকুডা ওয়ার্ল্ড প্রকল্প ঃ

আমদানী রপ্তানী পর্যায়ের শুল্কায়ন পদ্ধতি সহজীকরণ, শুল্ক প্রশাসন আধুনিকীকরণ ও অটোমেটেড পদ্ধতিতে শুল্কায়ন ও ডেটা সংরক্ষণের লক্ষ্যে আশির দশকে UNCTAD কর্তৃক উদ্ভাবিত ASYCUDA (Automated System For Customs Data) নামে সফট্ওয়্যারটি উদ্ভাবন করা হয়। UANCTAD উদ্ভাবিত এ সফট্ওয়্যার এর চারটি ভার্সন রয়েছে। এ্যাসাইকুডা ভার্সন-১ উদ্ভাবন হয় ১৯৮১ সালে, ভার্সন-২ ১৯৮৪ সালে, ভার্সন-৩ (ASYCUDA++) ১৯৯৪ সালে এবং ভার্সন-৪ (ASYCUDA World) ২০০৪ সালে। কাস্টমস এর শুল্কায়ন পদ্ধতি ও শুল্ক ব্যবস্থাপনা আধুনিকায়ণের লক্ষ্যে সর্বপ্রথম এ্যাসাইকুডা ভার্সন-২ ঢাকা কাস্টম হাউসে ব্যবহার করা হয় ১৯৯৪ সালে এবং চট্টগ্রাম কাস্টম হাউসে ১৯৯৫ সালে। শুল্কায়ন পদ্ধতি ও শুল্ক ব্যবস্থাকে আরও গতিশীল, দক্ষ ও আধুনিক করার লক্ষ্যে ২০০২ সালে চট্টগ্রাম কাস্টম হাউস, চট্টগ্রাম ইপিজেড, ঢাকা কাস্টম হাউস, আইসিডি ও বেনাপোল কাস্টম হাউসে এর পরবর্তী Updated ভার্সন ASYCUDA++ (V1.16f) বাস্তবায়ন করা হয় এবং ২০০৭ সালে তৎপরবর্তী ভার্সন ASYCUDA++ (VI.18) বাস্তবায়ন করা হয়।

০২। পরবর্তীতে ২০১২ সালে দেশের আমদানি - রপ্তানি তথা সামগ্রিক শুল্ক ব্যবস্থাপনাকে আরো গতিশীল, আধুনিক ও শুল্ক ব্যবস্থাপনায় বিদ্যমান সীমাবদ্ধতাসমূহ দূর করার লক্ষ্যে ASYCUDA World স্থাপনের উদ্যোগ গ্রহণ করা হয়। ইতোপূর্বে ২০০৭ সালে, UNCTAD কর্তৃক উদ্ভাবিত ASYCUDA++ সিস্টেমটি আপগ্রেড করার লক্ষ্যে ADB 'র অর্থায়নে Chitagong Port Trade Facilitation Project শীর্ষক একটি প্রকল্প গৃহীত হয় এবং UNCTAD কে মাঃ ডঃ ৩,৬০,০০০.০০ অগ্রিম পরিশোধ করা হয়। কিন্তু ASYCUDA++ ভার্সনের প্রযুক্তিগত কিছু সীমাবদ্ধতার কারণে প্রকল্পটি বাস্তবায়ন শুরু করার পূর্বেই ২০০৮ সালে চট্টগ্রাম চেম্বার অব কর্মাস এন্ড ইন্ডাস্ট্রিজ (সিসিসিআই) এর উদ্যোগে চট্টগ্রাম কাস্টম হাউসের কার্যক্রম ওয়েবভিত্তিক অটোমেট করার লক্ষ্যে চট্টগ্রাম কাস্টম হাউস ও সিসিসিআই এর মধ্যে একটি সমঝোতা স্মারক স্বাক্ষরিত হয়। সিসিসিআই এর সাথে সম্পাদিত পাঁচ বছর মেয়াদী এ চুক্তি শেষ হয় ২০১৩ সালে।

০৩। চুক্তি অনুযায়ী বেশ কিছু মডিউল উদ্ভাবনের ও তা মূল ASYCUDA System এর সাথে সংযুক্ত (Integrate) করার কথা থাকলেও বিদ্যমান ASYCUDA System এ ব্যবহৃত প্রযুক্তিগত সীমাবদ্ধতা, দেশীয় প্রতিষ্ঠানের সক্ষমতার অভাব ও প্রযুক্তির ভিন্নতার কারণে উদ্ভাবিত ব্যবস্থায় শিপিং এজেন্ট/এয়ারলাইন্স কর্তৃক পেশকৃত মেনিফেস্টের - তথ্যাদি সঠিকভাবে বিল অব এন্ট্রিতে স্বয়ংক্রিয়ভাবে অন্তর্ভূক্ত (auto populate) করা যায়নি বিধায় আটোমেশনের পূর্নাঙ্গ সুবিধা পাওয়া যাচ্ছিল না। এ পরিপ্রেক্ষিতে জাতীয় রাজস্ব বোর্ড বিদ্যমান ASYCUDA ++ সিস্টেমকে আপগ্রেড করে ASYCUDA World স্থাপনের বিষয়ে সিদ্ধান্ত গ্রহণ করে। এছাড়া WCO Diagnostic Mission কর্তৃকও শুল্ক ব্যবস্থাপনার আধুনিকায়নের লক্ষ্যে ASYCUDA World স্থাপনের জন্য সুপারিশ করা হয়।

০৪। এতে যে সকল বিষয় বিবেচিত হয় তা হলো, ASYCUDA World স্থাপনের মাধ্যমে সকল শুল্ক ভবনসহ দেশের বিভিন্ন সীমান্তবর্তী স্থল শুল্ক স্টেশনসমূহ ঢাকাস্থ একটি কেন্দ্রীয় ডেটা সেন্টারের আওতায় একযোগে একটি uniform এবং harmonized System – এ কাজ করতে পারবে। এতে শুল্ক স্টেশন সমূহ তাৎক্ষনিকভাবে কেন্দ্রীয় ডেটাবেজ পর্যালোচনা করে শুল্কায়নের বিষয়ে সঠিক সিদ্ধান্ত নিতে পারবে।

প্রাথমিকভাবে সকল শুল্ক ভবনসহ বাণিজ্যিকভাবে গুরুত্বপূর্ণ বিবেচনায় দশটি স্থল শুল্ক স্টেশন এ অটোমেশন নেটওয়ার্কের আওতায় নেয়ার জন্য নির্বাচন করা হয়, যথাঃ বেনাপোল, সোনামসজিদ, হিলি, বুড়িমারী, ভোমরা, আখাউড়া, বাংলাবান্দা, তামাবিল, টেকনাফ এবং দর্শনা। ভবিষ্যতে অন্যান্য শুল্ক স্টেশনেও ASYCUDA World চালু করার পরিকল্পনা নেয়া হয়।

০৫। ASYCUDA World স্থাপনের লক্ষ্যে মার্চ' ২০১২ হতে সেপ্টেম্বর' ২০১৩ পর্যন্ত ১৮ মাস মেয়াদী প্রকল্প গ্রহণ করা হয়। কিন্তু বিভিন্ন প্রশাসনিক জটিলতার কারনে এর পূর্ণাঙ্গ বাস্তবায়ন কার্যক্রম যথাসময়ে শুরু করা সম্ভব হয়নি। এর প্রকল্প ব্যয় প্রায় ২৯ (উনত্রিশ) কোটি টাকা এবং বাংলাদেশ সরকারের সম্পূর্ণ নিজস্ব অর্থায়নে এ প্রকল্প গ্রহণ করা হয়। বর্তমানে ASYCUDA World সিস্টেমটি সকল কাস্টস হাউসে এবং পাঁচটি স্থল শুল্ক স্টেশন, যথাঃ ভোমরা, বুড়িমারী, হিলি, সোনামসজিদ ও টেকনাফ এ চালু করা হয়েছে। এ ব্যবস্থায় আওতায় জাতীয় রাজস্ব বোর্ডে এবং চট্টগ্রাম কাস্টম হাউসে অত্যাধুনিক সার্ভার রুম/ডেটা সেন্টার নির্মাণ ও জাতীয় রাজস্ব বোর্ড- সকল কাস্টম হাউসসহ দেশের প্রধান এলসি স্টেশনের মধ্যে ফাইবার অপটিক কানেকটিভিটির মাধ্যমে একটি নির্ভরযোগ্য নেটওয়ার্ক স্থাপন করে আমদানি- রপ্তানি শুল্কায়ন কার্যক্রম সম্পন্ন করা হয়েছে। এই কর্মপরিধির বাহিরে এ কর্মসূচী হতে বেশ কিছু গুরুত্বপূর্ণ কার্যক্রম বাস্তবায়ন করা হয়েছে, যথাঃ

ক. জাতীয় রাজস্ব বোর্ডে এবং চট্টগ্রাম কাস্টম হাউসে অত্যাধুনিক সার্ভার রুম/ডেটা সেন্টার নির্মাণ;

খ. জাতীয় রাজস্ব বোর্ড-চট্টগ্রাম কাস্টম হাউসসহ দেশের অন্যান্য কাস্টম হাউসে এবং প্রধান এলসি স্টেশনের মধ্যে ফাইবার অপটিক কানেকটিভিটির মাধ্যমে একটি নির্ভরযোগ্য নেটওয়ার্ক স্থাপন;

গ. বিভিন্ন পর্যায়ের প্রায় ৭০০ কাস্টমস কর্মকর্তাসহ অন্যান্য প্রায় ২০০০ এ্যাসাইকুডা ব্যবহারকারীদের প্রশিক্ষণ প্রদান যেখানে বন্দরের কর্মকর্তা, নৌ-বাহিনীর কর্মকর্তা, সিএন্ডএফ এজেন্ট, শিপিং এজেন্ট ও ফ্রেইট ফরওয়াডার্সগণ অন্তর্ভূক্ত আছে;

ঘ. বিভিন্ন এ্যাসোসিয়েশনের একটি উল্লেখযোগ্য সংখ্যক মনোনীত কর্মকর্তাদেরকে কয়েক দফায় Training of Trainers (TOT) প্রশিক্ষণ প্রদান করা হয়েছে। এ্যাসাইকুডা ওয়ার্ল্ড বাস্তবায়ণ টিম এর সহায়তায় বিভিন্ন এ্যাসোসিয়েশন কর্তৃক তাদের সাধারণ সদস্যদের জন্য Facilitation Centre খোলা হয়েছে। এসকল Facilitation Centre এ্যাসাইকুডা ওয়ার্ল্ড বাস্তবায়ন টিম ও কাস্টম হাউসের আইটি বিশেষজ্ঞদের তত্ত্বাবধানে পরিচালিত হচ্ছে।

ঙ. চট্টগ্রাম বন্দর কর্তৃপক্ষ এ্যাসাইকুডা ওয়ার্ল্ড সিস্টেম হতে পণ্যের বিরবণ সম্বলিত ইলেকট্রনিক মেনিফেস্ট গ্রহণ করছেন, যার ভিত্তিতে কন্টেইনার ব্যবস্থাপনার কার্যক্রমটি পরিচালিত হচ্ছে। বন্দর কর্তৃপক্ষ পণ্য খালাসের পূর্বে শুল্ক-করাদি যথাযথভাবে পরিশোধিত হয়েছে কিনা তা এ্যাসাইকুডা ওয়ার্ল্ড এ যাচাই করে নিতে পারছেন। তবে তাদের কাছ থেকে কন্টেইনারের অবস্থান সংক্রান্ত তথ্যাদি এ্যাসাইকুডা ওয়ার্ল্ড সিস্টেমে পাওয়ার ব্যবস্থা সম্পন্ন হয়নি;

চ. এয়ারলাইন্স হতে এ্যাসাইকুডা ওয়ার্ল্ড সিস্টেমের মাধ্যমে কার্গো মেনিফেস্ট ইলেকট্রনিক্যালি গ্রহণের ব্যবস্থা নেয়া হয়েছে। ইতোমধ্যে ১৩টি এয়ারলাইন্স অনলাইনে তাদের মেনিফেস্ট দাখিল করছে। বাংলাদেশ বিমানসহ আরো ১০টি এয়ারলাইন্সের কার্যক্রম চালুর বিষয়টি প্রক্রিয়াধীন রয়েছে।

ছ. স্থলবন্দর সমূহে ট্রাকের মাধ্যমে আমদানিকৃত পণ্য সামগ্রীর তথ্যসমূহও এ্যাসাইকুডা ওয়ার্ল্ড সিস্টেমের মেনিফেস্ট সিস্টেমে ধারণ করা হচ্ছে। ভবিষ্যতে প্রতিবেশী দেশসমূহের শুল্ক কর্তৃপক্ষের সাথে কানেকটিভিটি স্থাপন করা সম্ভব হলে শুল্কায়ন সংশ্লিষ্ট সকল দলিলাদি ইলেকট্রনিক পদ্ধতিতে আদান-প্রদানের ব্যবস্থা প্রবর্তণ করা সম্ভব হবে যা বাংলাদেশের শুল্ক ব্যবস্থাপনায় ব্যাপক উন্নয়ন ঘটাবে।

আয়কর সংক্রান্ত সাম্প্রতিক সংস্কার কার্যক্রমসমূহ ঃ

জাতীয় রাজস্ব বোর্ডের আয়কর অনুবিভাগের পূর্ণগঠন ও সংস্কারের জন্য বিবিধ কার্যকরী ব্যবস্থা গ্রহণ করা হয়েছে। এই কার্যক্রমের অংশ হিসাবে করদাতাদের দোরগোড়ায় সেবা পৌছে দেওয়ার লক্ষ্যে কর প্রশাসনকে বিকেন্দ্রীকরণ করা হয়েছে এবং ইতিমধ্যে উপজেলা পর্যায়ে ৮৫ টি আয়কর অফিস স্থাপন করা হয়েছে। এর ফলে নতুন করদাতা সনাক্তকরনের মাধ্যমে করদাতার সংখ্যা বৃদ্ধি এবং অধিকতর রাজস্ব আদায় সম্ভবপর হবে।

জাতীয় রাজস্ব বোর্ড পর্যায়ে একটি আয়কর নিরীক্ষা সেল গঠন করা হয়েছে। নিরীক্ষা কাজে স্বচ্ছতা আনয়নের জন্য Revenue Risk Based Audit Manual তৈরী করার লক্ষ্যে একটি কমিটি গঠন করা হয়েছে। বিভিন্ন দেশের অভিজ্ঞতার আলোকে একটি Audit Manual এর খসড়া তৈরী করা হয়েছে। বিস্তারিত আলোচনা ও পর্যালোচনার পর বোর্ডসভায় অনুমোদনের পর তা কার্যকর করা হবে।

অনলাইনে আয়কর রিটার্ণ গ্রহণ এবং তা প্রক্রিয়াকরণের জন্য এশীয় উন্নয়ন ব্যাংকের আর্থিক সহায়তায় Strengthening Governance Management Project (SGMP) নামে একটি উন্নয়ন প্রকল্প গ্রহণ করা হয়েছে। এই প্রকল্পের মাধ্যমে ২০১৫ সালের শেষ নাগাদ অনলাইনে আয়কর রিটার্ণ গ্রহণ ও প্রক্রিয়াকরণের জন্য একটি অটোমেটেড ব্যবস্থা চালু করা সম্ভব হবে।

আয়কর নিবন্ধন সহজ, নির্ভুল এবং ডিজিটাল প্রযুক্তি নির্ভর করার জন্য ০১ জুলাই ২০১৩ থেকে অনলাইনে করদাতা নিবন্ধন (ইটিআইএন) ব্যবস্থা প্রবর্তন করা হয়েছে। ইটিআইএন পদ্ধতি প্রচলনের ফলে করদাতাগণ ঘরে বসে অনলাইনে মাত্র কয়েক মিনিটেই আয়কর নিবন্ধন করে কম্পিউটার জেনারেটেড টিআইএন সনদের প্রিন্ট নিতে পারছেন।

করদাতাদের ওয়ান স্টপ সার্ভিস নিশ্চিত করার লক্ষ্যে জাতীয় রাজস্ব বোর্ড সকল বিভাগীয় শহরে কর তথ্য ও সেবা কেন্দ্র স্থাপন করেছে। এসব তথ্য ও সেবা কেন্দ্র থেকে করদাতাগণ কর বিষয়ক ফরম ও তথ্যকণিকা সংগ্রহ করতে পারেন ও বিভিন্ন উপদেশ নিতে পারেন।

জাতীয় রাজস্ব বোর্ডের আওতাধীন সেন্ট্রাল ইন্টেলিজেন্স সেল (সিআইসি) - এ একটি অত্যাধুনিক ক্ষমতাসম্পন্ন ডাটা ফরেনসিক ল্যাব স্থাপন করা হয়েছে। এতে করে ট্রান্সফার প্রাইসিংসহ মাল্টিন্যাশনাল বৃহৎ করদাতা প্রতিষ্ঠান সমূহের কর ফাঁকি উদ্ঘাটন ও যথাযথ পরিমাণ রাজস্ব আহরণ করা সম্ভব হবে।

Taxpayer's Infomation Retrieval Systems (TIRS) এর মাধ্যমে Third Party হতে (যেমন বিআরটিএ, আরজেএসসি, ল্যান্ড, বিনিয়োগ বোর্ড, ব্যাংক প্রভৃতি) তথ্য সংগ্রহ করে সংশ্লিষ্ট করদাতার নথিতে যাচাই পূর্বক কর ফাঁকি উদ্ঘাটন এবং করফাঁকি সংশ্লিষ্ট রাজস্ব আদায়ের ব্যবস্থা গ্রহণ করা হয়েছে।

স্টেংদেনিং গভর্নেন্স ম্যানেজম্যান্ট প্রজেক্ট ঃ

প্রকল্পের নাম ঃ ষ্ট্রেংদেনিং গভর্নেন্স ম্যানেজমেন্ট প্রজেক্ট (এনবিআর পার্ট ঃ কম্পোনেন্ট-এ ঃ অনলাইন ফাইলিং এন্ড ডিজিটালাইজেশন অব ট্যাক্স রিটার্নস; কম্পোনেন্ট-সিঃ এস্টাবলিশমেন্ট অব ট্যাক্সপেয়ারস ইনফরমেশন এন্ড সার্ভিস সেন্টারস)।

বাস্তবায়নকারী প্রতিষ্ঠানঃ জাতীয় রাজস্ব বোর্ড, ঢাকা।

প্রকল্পের ধরন ঃ বিনিয়োগ

প্রকল্পের বাজেট ঃ

জিওবি	১১৮২ লক্ষ	U$ ০১.৬১মি:
এডিবি	৬৬০০ লক্ষ	U$ ০৯.০১মিঃ
মোট	৭৭৬২	U$ ১০.৬৭ মিঃ

প্রকল্পের মেয়াদ ঃ জুলাই ২০১১ -ডিসেম্বর ২০১৫।

প্রকল্পের অনুষঙ্গ ঃ (১) অনলাইন রিটার্ন দাখিল।
(২) অফলাইন দাখিলকৃত রিটার্ন ডিজিটালাইজেশন।
(৩) নেটওয়াকিং ও কানেকটিভিটি।
(৪) অফিস প্রসিডিওয়ের অটোমেশন।
(৫) ডাটাবেজ ম্যানেজমেন্ট।
(৬) রিপোর্ট জেনারেশন।

প্রকল্পের ব্যয় ঃ U$ ১মিলিয়ন।

অগ্রগতি ঃ (১) সফটওয়্যার আমদানি করা হয়েছে।
(২) হার্ডওয়্যার আমদানি প্রক্রিয়াধীন।
(৩) বিজনেজ প্রসেস ডিজাইন সম্পন্ন।

লক্ষ্যমাত্রা ঃ জুলাই ২০১৫ পাইলট কার্যক্রম।
আগষ্ট ২০১৫ কর্মকর্তা কর্মচারীদের প্রশিক্ষণ কার্যক্রম।
ডিসেম্বর ২০১৫ উদ্বোধন।

Tax Administration Capacity and Taxpayer's Service (TACTS) প্রকল্পের আওতায় আধুনিকায়ন ও Automation কাজের অগ্রগতি প্রতিবেদন ঃ

জাতীয় রাজস্ব বোর্ডের অধীনে চলমান (Tax Administration Capacity and Taxpayer's Service , TACTS) প্রকল্পের আওতায় সমসাময়িককালে আধুনিকায়ন ও Automation কাজের অগ্রগতি সংক্রান্ত তথ্য নিম্নে উপস্থাপন করা হলঃ

১. কেন্দ্রীয় জরীপ অঞ্চলে Tax Information Retrieval System স্থাপনের কার্যক্রম সম্পন্ন হয়েছে। ইতোমধ্যে আসবাবপত্র ও কম্পিউটার হার্ডওয়ার ক্রয় এবং সজ্জিতকরনের কার্যক্রম সম্পন্ন হয়েছে। করদাতাদের তথ্য সংগ্রহ এবং সংরক্ষণের জন্য Software তৈরী করা হয়েছে এবং করাদাতাদের তথ্য সংগ্রহের কার্যক্রম বর্তমানে প্রক্রিয়াধীন রয়েছে।

২. করাদাতাদের সেবা প্রদানের লক্ষ্যে ঢাকা, চট্টগ্রাম, খুলনা, রাজশাহী, বরিশাল, সিলেট, রংপুর, কুমিল্লা ও বরিশালে 'কর তথ্য ও সেবা কেন্দ্র' চালু করা হয়েছে। উক্ত সেবা কেন্দ্র সমূহ হতে আয়কর নিবন্ধন, নিবন্ধন সনদ প্রদান, কর পরিশোধ সংক্রান্ত বিষয়ে তথ্য প্রদানসহ করদাতাদের বিভিন্ন প্রকারের সেবা প্রদান করা হয়।

৩. প্রকল্পের আওতায় সেন্ট্রাল ইন্টেলিজেন্স সেলের সক্ষমতা বৃদ্ধির লক্ষ্যে Data Forensic Lab এর Equipment স্থাপন করা হয়েছে। মাঠ পর্যায়ে তথ্য সংগ্রহের জন্য High End Forensic work-station FRED, Forensic Duplicator সহ অন্যান্য গোয়েন্দা সরঞ্জামাদি ক্রয় করা হয়েছে। উল্লিখিত ডিভাইস সমূহ ব্যবহারের জন্য কর্মকর্তাদের প্রশিক্ষণের বিষয়টি বর্তমানে প্রক্রিয়াধীন রয়েছে।

৪. সুপ্রীম কোর্টে আয়কর বিষয়ক রেফারেন্স মামলার রায়, জাতীয় রাজস্ব বোর্ড কর্তৃক বিভিন্ন সময়ে জারীকৃত এস আর ও, অর্থ আইন এবং আয়কর বিষয়ক প্রয়োজনীয় তথ্য কর্মকর্তাদের নিকট ডিভিডি আকারে সরবরাহের জন্য Income Tax Case Law Digest তৈরীর কাজ বর্তমানে প্রক্রিয়াধীন রয়েছে।

ভ্যাট অনলাইন প্রকল্প ঃ

" Value Added Tax and Supplementary Duty Act, 2012 Implemention (VAT : Online) Project '' শীর্ষক প্রকল্প সম্পর্কিত প্রতিবেদন

লেনদেন ভারসাম্য সমস্যা (Balance of payment crisis) ও মুদ্রাস্ফীতির চাপ (Inflationary pressure) নিরসনের মাধ্যমে সামষ্টিক অর্থনৈতিক স্থিতিশীলতা ফিরিয়ে আনাসহ প্রবৃদ্ধি ত্বরান্বিত করার লক্ষ্যে বাংলাদেশ সরকার Extended Credit Facilities (ECF) সুবিধার আওতায় ৭ টি সমান কিস্তির মাধ্যমে ৬৩৯.৯৬ মিলিয়ন এসডিআর (১ বিলিয়ন মার্কিন ডলার) গ্রহণের জন্য আন্তর্জাতিক মুদ্রা তহবিল (IMF) এর সাথে ৩ - বছর মেয়াদি (২০১১-১২ - ২০১৩-১৪) একটি ঋণ চুক্তিতে আবদ্ধ হয়। উক্ত চুক্তির অধীন ঋণ গ্রহণের ক্ষেত্রে আইএমএফ কর্তৃক অন্যান্য শর্তের মধ্যে রাজস্ব লক্ষ্যমাত্রা অর্জনের উদ্দেশ্যে নতুন মূল্য সংযোজন কর ও সম্পূরক শুল্ক আইন, ২০১২' মহান জাতীয় সংসদ কর্তৃক অনুমোদন প্রদান করা হয়।

০২। নতুন এই আইন বাস্তবায়নের মাধ্যমে বাংলাদেশের মূল্য সংযোজন কর (মূসক) ব্যবস্থাকে আধুনিকায়ন করার লক্ষ্যে "Value Added Tax and Supplementary Duty Act, 2012 Implementation (VAT : Online) Project'' শীর্ষক একটি প্রকল্প গত ০৮-১০-২০১৩ খ্রিঃ তারিখে একনেক কর্তৃক অনুমোদিত হয়। উক্ত প্রকল্পের সংশোধিত ডিপিপি (Revised Development Project Proposal) পরিকল্পনা কমিশন কর্তৃক ১৬.১০.২০১৪ খ্রিঃ তারিখে অনুমোদিত হয়।

০৩ । **প্রকল্পের মোট ব্যয় ঃ** প্রকল্পটির মোট প্রাক্কলিত ব্যয় ৫৫১৫৮.৭৮ লক্ষ (পাঁচশ একান্ন কোটি আটান্ন লক্ষ আটাত্তর হাজার) টাকা । এর মধ্যে জিওবি ১০১৮৪.৩৮ লক্ষ টাকা এবং প্রকল্প সাহয্যে ৪৪৯৭৪.৪০ লক্ষ টাকা। এ প্রকল্প অর্থায়নের বিষয়ে বাংলাদেশ সরকার এবং বিশ্বব্যাংকের আন্তর্জাতিক উন্নয়ন সংস্থা (আইডিএ)-এর মধ্যে ০৭.১২.২০১৪ খ্রিঃ তারিখে একটি ঋণচুক্তি (নং ৫৪২৬-বিডি) স্বাক্ষরিত হয়। চুক্তি অনুসারে বিশ্বব্যাংক প্রকল্পটিতে ৬০ মিলিয়ন মার্কিন ডলার অর্থায়ন করবে। বিশ্বব্যাংক তাদের Program for Results এর আওতায় কতিপয় নির্দেশক (The Disbursement Linked Indicators) এর ফলাফলের ভিত্তিতে এ প্রকল্পে অর্থ ছাড় করবে।

০৪। **প্রকল্পের বাস্তবায়ন ঃ** প্রকল্পটিতে অনুমোদিত বাস্তবায়ন মেয়াদকাল অক্টোবর, ২০১৩ খ্রিঃ হতে ডিসেম্বর, ২০১৮ খ্রিঃ পর্যন্ত।

০৫ । **প্রকল্পের উদ্দেশ্যে ঃ** এ প্রকল্পের মূল উদ্দেশ্য হচ্ছে মূল্য সংযোজন কর এবং সম্পূরক শুল্ক আইন, ২০১২ এর বাস্তবায়নের মাধ্যমে বাংলাদেশের মূল্য সংযোজন কর (VAT) প্রশাসনকে automation and computerization দ্বারা শক্তিশালী এবং আধুনিকীকরণ করে VAT : GDP ratio ২০১৮ সালের মধ্যে বর্তমানের চেয়ে ১% বৃদ্ধি করা, মূল্য সংযোজন কর আদায় বাড়ানো এবং VAT Compliance এ যে Gap বিদ্যমান রয়েছে, তা দূর করা। এ প্রকল্পের উদ্দেশ্য নিম্নরুপ ঃ

- ✓ গুরুত্বপূর্ণ সেক্টরে বিনিয়োগ বৃদ্ধিসহ গুরুত্বপূর্ণ সামাজিক ব্যয় মেটানোর জন্য জাতীয় রাজস্ব উল্লেখযোগ্য হারে বাড়ানো ;

- ✓ ব্যবসা-বাণিজ্যকে সহায়তা করা তথা ব্যবসাবান্ধব পরিবেশ সৃষ্টি, সহজ পদ্ধতি ও কম খরচে ব্যবসা করার পরিবেশ নিশ্চিতকরণের মাধ্যমে VAT আইনের পরিপালন সহজতর করা ;
- ✓ Non Complaint করদাতাদের চিহ্নিতকরণ এবং প্রয়োজনীয় ব্যবস্থা গ্রহণের লক্ষ্যে NBR এর সক্ষমতা যথাযথ বৃদ্ধি করা ;
- ✓ আধুনিক, নিয়মানুবর্তিতা এবং সেবা বান্ধব VAT প্রশাসনের জন্য ভিত্তি প্রস্তুত করা ;
- ✓ জ্ঞান ভিত্তিক মূসক প্রশাসন গড়ে তোলা ;
- ✓ দেশে দ্রুত শিল্পায়নে অগ্রণী ভুমিকা পালন করা ;
- ✓ সরকারি-বেসরকারি খাতে ব্যবসা সংক্রান্ত খরচ কমানো এবং দক্ষতা বৃদ্ধির লক্ষ্যে ব্যবসা ও কাজ সম্পন্ন করার সময় হ্রাস করা ; এবং
- ✓ ব্যক্তি মালিকানাধীন প্রতিষ্ঠানকে বিনিয়োগে উৎসাহী করার মাধ্যমে রাজস্ব আয় বৃদ্ধি করা ।

০৬। **প্রকল্পের কার্যপরিধি ঃ**

১. নতুন মূল্য সংযোজন কর ও সম্পূরক শুল্ক আইন, ২০১২ এর অধীনে বিধিমালা, Statutory Regulatory Orders (SROs), General Orders (GOs), and Standing Orders (SOs) প্রণয়ন করা ;

২. সর্বাধুনিক প্রযুক্তি সম্পন্ন Commercial-Off-The-Shelf (COTS) software সহ প্রয়োজনীয় হার্ডওয়্যার ক্রয় করে মূল্য সংযোজন কর ও টার্নওভার কর ব্যবস্থাকে কম্পিউটারাইজড ও অটোমেশন করা ;

৩. করদাতাগণের করদায়িতা সংশ্লিষ্ট তথ্যাদি সংরক্ষণের জন্য একটি ডাটা সেন্টার স্থাপন করাসহ অটোমেটেড কর প্রশাসন নিশ্চিত করা ;

৪. মূসক কর্মকর্তাগণ যাতে কম্পিউটার টার্মিনাল এর মাধ্যমে IT Tax administration ব্যবহার করতে পারেন সে লক্ষ্যে ভয়েজ ও ডাটা নেটওয়ার্ক স্থাপন করা ;

৫. সকল মূসক কর্মকর্তাগণকে কম্পিউটার টার্মিনালের সাথে সম্পৃক্ত করার লক্ষ্যে desktop hardware ও software সংগ্রহ করা ;

৬. ডিজিটাল পদ্ধতিতে করদাতাদের দলিলাদি এবং দলিলাদির ইমেজ সংগ্রহের লক্ষ্যে একটি প্রসেসিং সেন্টার স্থাপন করা ;

৭. টেলিফোন ও ই-মেইলে করদাতাগণের বিভিন্ন প্রশ্ন/জিজ্ঞাসার জবাব প্রদানের জন্য আউটসোর্সিং পদ্ধতিতে Taxpayer Contact Centre স্থাপন করা ;

৮. নতুন কর প্রশাসনসহ IT system ও business process সম্পর্কে মূসক কর্মকর্তাগণকে দক্ষ করে গড়ে তোলার লক্ষ্যে ম্যানুয়াল তৈরী করা ও প্রশিক্ষণের ব্যবস্থা করা ;

৯. নতুন মূসক আইন ও অটোমেটেড কর প্রশাসন বিষয়ে করদাতাগণের জন্য communications and education program এর আয়োজন করা ;

১০. মূসক দপ্তরগুলোকে Functional কাঠামোতে পুনঃবিন্যস্ত করা।

০৭। **প্রকল্প বাস্তবায়নের মাধ্যমে প্রত্যাশিত ফলাফল ঃ**

Value Added Tax and Supplementary Duty Act, 2012 Implementation (VAT : Online) Project-শীর্ষক প্রকল্পটি বাস্তবায়িত হলে মূল্য সংযোজন কর, সম্পূরক শুল্ক এবং টার্নওভার কর সংক্রান্ত যাবতীয় কার্যক্রম ডিজিটালাইজড পদ্ধতিতে সম্পন্ন হবে, যেমন-

- **রেজিষ্ট্রেশন ও করদাতা সেবা ঃ** প্রকল্পের আওতায় বর্তমানে নিবন্ধিত সকল করদাতগণ এবং নতুন নিবন্ধনযোগ্য মূসক প্রদানকারীগণ online এ নিবন্ধন গ্রহণ করতে পারবেন। এ জন্য তাঁদের মূসক কার্যালয়ে যাওয়ার কোন প্রয়োজন হবে না। প্রয়োজনীয় দলিলাদি scan করে online এ দাখিল করা যাবে। ফলে মূসক কার্যালয়ে না গিয়ে ঘরে বসে বা অফিসে বসেই ব্যবসায়ীগণ কোন প্রকার হয়রানি ব্যতিরেকে online এ মূসক নিবন্ধন গ্রহণ ও এ সংক্রান্ত যাবতীয় সেবা পাবেন।
- **কালেকশন এবং বাস্তবায়ন ঃ** মূল্য সংযোজর কর (মূসক), সম্পূরক শুল্ক এবং টার্নওভার কর আদায় সংক্রান্ত যাবতীয় কার্যাবলী সম্পূর্ণ online এ সম্পন্ন করা সম্ভব হবে। কোন করদাতা কোন কর মেয়াদে মূসক ও সম্পূরক শুল্ক কিংবা টার্নওভার কর পরিশোধ করেছে কীনা তা VAT Online সিস্টেম থেকেই যাচাই করে প্রয়োজনীয় কার্যক্রম গ্রহণ করা সম্ভব হবে। এ প্রক্রিয়ায় করদাতা সনাক্তকরণ ও নোটিশ প্রদান ইত্যাদি সম্পূর্ণ online এ সম্পাদিত হবে। ফলে মূসক আদায় কার্যক্রম অনেক গতিশীল ও ত্বরান্বিত হবে।
- **ই-পেমেন্ট ঃ** এ প্রকল্প বাস্তবায়িত হলে করদাতাগণ E-payment এর মাধ্যমে মূসক পরিশোধের সুযোগ পাবেন। ফলে খুব সহজে কর পরিশোধ করা সম্ভব হবে। এ ব্যবস্থায় Electronic verification এর মাধ্যমে মূসক পরিশোধের সত্যতা যাচাই করা যাবে। ফলে রাজস্ব প্রশাসনও তাৎক্ষণিকভাবেই মূসক পরিশোধ সম্পর্কে নিশ্চিত হতে পারবেন।
- **রিটার্ন দাখিল ঃ** মূসক কার্যালয়ে না গিয়ে সম্পূর্ণ online এ মূসক সংক্রান্ত রিটার্ন দাখিল করা যাবে। এ সংক্রান্ত যাবতীয় দলিলাদিও scan করে প্রেরণ করা যাবে। রিটার্ন দাখিলের পর রিটার্নের সব তথ্য যথাযথ থাকলে সিস্টেম থেকেই অটোমেটিক প্রক্রিয়ায় প্রাপ্তি স্বীকার message এর মাধ্যমে জানিয়ে দেয়া হবে।
- **অডিট ঃ** কোন মূসকদাতা কোন কর মেয়াদে প্রযোজ্য/সর্ম্পূণ রাজস্ব পরিশোধ না করলে কিংবা understated sales ঘোষণা করলে কিংবা আংশিক বা ভুল তথ্য সন্নিবেশ করে রিটার্ন দাখিল করলে এবং risk engine অনুযায়ী নির্ধারিত মূসকদাতা নির্বাচন, অডিটকরণ, অডিট অনুয়ায়ী কার্যক্রম গ্রহণ-ইত্যাদি কার্যক্রম সম্পূর্ণ online এ সম্পাদন করা হবে। ফলে অডিট কার্যক্রম অধিক effective, efficient and dynamic হবে।
- **আপীল ও কেইস ম্যানেজম্যান্ট ঃ** বিদ্যমান মামলাসহ ভবিষ্যতে উদ্ভুত সকল মামলার তথ্য সিস্টেম এর মাধ্যমে পরিচালিত হবে। ফলে অনেক কম সময়ে মামলার কার্যক্রম গ্রহণ ও মনিটরিং করা সম্ভব হবে। এভাবে নতুন মূল্য সংযোজন কর ব্যবস্থায় মূসক বিভাগ একটি আধুনিক, অটোমেটেড এবং কম্পিউটারাইজড ব্যবস্থাপনার আওতায় নিয়ে আসা সম্ভব হবে। এর মাধ্যমে রাজস্ব আদায় কার্যক্রম অধিকতর সহজ, ঝামেলাবিহীন এবং ব্যবসা-বান্ধব হবে, যার ফলে মূসক ও সম্পূরক শুল্ক খাতে রাজস্ব আদায় বৃদ্ধি পাবে।

০৮। **প্রকল্পের বাস্তবায়ন অগ্রগতি ঃ**

ডিসেম্বর ২০১৪ পর্যন্ত ভ্যাট অনলাইন প্রকল্পের বাস্তবায়নের অগ্রগতি প্রতিবেদন

প্রকল্প বাস্তবায়ন অগ্রগতি						
২০১৩-১৪ অর্থ বছরের মোট অগ্রগতি (লক্ষ টাকা)	**২০১৪-১৫ অর্থবছরের অগ্রগতি (ডিসেম্বর ২০১৪ পর্যন্ত)**					
	বরাদ্দ	ছাড়কৃত অর্থের পরিমাণ	জিওবি		পিএ	
			খাত	ব্যয় (টাকা)	খাত	ব্যয় (টাকা)
(৪)	(৫)	(৬)	(৭)	(৮)	(৯)	(১০)
৩৫৮.৬৯ (জিওবি ঃ ১৩২.৬২ এবং পিএঃ ২২৬.০৭)	**জিওবি ঃ** ৬৫৬৮.৭৪ **পিএ ঃ** ৫৮৬৬.৬৮	১৮০৪.৯৭ ২১৫১.৮৭	কর্মচারীদের বেতন	৬,৩৮,০৩৭/-	প্রজেক্ট অফিস ভাড়া	৮১,৫৬,৮৭৫/-
	মোট ঃ ১২৪৩৫.৪১	৩৯৫৬.৮৪	কর্মকর্তা/ কর্মচারীদের উৎসব ভাতা	১,২৯,২৬০/-	মোবাইল ভাতা	১,১৩,৭৫০/-
			ড্রাইভারদের ওভার টাইম ভাতা	৪৭,৭২৯/-	ইন্টারনেট বিল	১৯,৫৫০/-
			গ্যাস ও জ্বালানী	১,৬৩,৪৩৮/-	ওয়াসা বিল	৩০,১৪৮/-
			পেট্রোল ও লুব্রিকেন্ট	৫১,২৭৪/-	বিদ্যুৎ বিল	১,১২,১৯৩/-
			মোট	১,০২৯,৭৩৮/-	পোস্টাল স্টাম্প ক্রয়	৫৬,০০০/-
					বিজ্ঞাপন বিল	২৪,৪৮৮/-
					e-GP বিল	২,৮৬,১৬০/-
					Consultant (Local)	১১,৬৬,৭৫০/-
					প্রকল্প ভাতা বিল	৫,২৭,৬৬৫/-
					ওয়াই-ফাই রাইটার বিল	১,০০,০০০/-
					প্রাইস কন্টিজেন্সি	১২,৬১,২৩৩/-
					মোট	১,১৮,৫৪,৮১২/-
			২০১৪-১৫ অর্থবছরের মোট অগ্রগতি ঃ ৳ ১,২৮,৮৪,৫৫০.০০			
সর্বমোট ব্যয়/ অগ্রগতি ঃ ৳ ৪৮৭.৫৩ লক্ষ (জিওবি এবং পিএ ঃ ৩৪৪.৬২)						

০৯। আলোচ্য প্রকল্প বাস্তবায়নের মাধ্যমে সমগ্র মূল্য সংযোজন কর ব্যবস্থা ও প্রশাসন ডিজিটাইজড করার মাধ্যমে ব্যবসা বান্ধব কর ব্যবস্থা চালু করা সম্ভব হবে। ব্যবসায়ী ও করদাতাগণ সহজে এবং মূসক কার্যালয়ে না গিয়ে ঘরে বা অফিসে বসেই মূসক সংক্রান্ত যাবতীয় সেবা পাবেন, কর নির্ধারণ ও পরিশোধের জন্য E-payment এর সুযোগ পাবেন। ফলে ব্যবসায়ীগণের turnaround time কমে যাবে এবং ব্যবসার ব্যয় হ্রাস পাবে। অন্যদিকে E-payment এর সুযোগ থাকায় কর পরিশোধ সংক্রান্ত তথ্য তাৎক্ষণিকভাবে electronically verification করাও সম্ভব হবে। ফলশ্রুতিতে সরকারও প্রাপ্ত রাজস্ব সম্পর্কে তাৎক্ষনিকভাবে নিশ্চিত হতে পারবে। এছাড়া, system aided decision making এর পদ্ধতি থাকায় মূসক ব্যবস্থা ও প্রশাসন অধিকতর গতিশীল, দক্ষ এবং কার্যকর হবে। সেবার মান বৃদ্ধি এবং ব্যবসা বান্ধব মূসক ব্যবস্থা বাস্তবায়নের মাধ্যমে ব্যবসায়ী ও করদাতাগণকে সহজ ও ঝামেলা বিহীন পদ্ধতি ব্যবহারের মাধ্যমে ব্যবসা পরিচালনা এবং কর পরিশোধের ব্যবস্থা নিশ্চিত করা সম্ভব হবে। ফলে রাজস্ব আদায় বহুগুণ বৃদ্ধি পাবে এবং দুর্নীতি হ্রাস পাবে।

২৬ শে জানুয়ারী, ২০১৫ তারিখে আন্তর্জাতিক কাস্টমস্ দিবস উদ্‌যাপনে ঢাকায় আয়োজিত র‍্যালি শেষে কাস্টমস্ কর্মকর্তাদের উদ্দেশ্যে বক্তব্য প্রদান করছেন জনাব মোঃ নজিবুর রহমান, সচিব, অভ্যন্তরীণ সম্পদ বিভাগ ও চেয়ারম্যান, জাতীয় রাজস্ব বোর্ড।

২৬ শে জানুয়ারী, ২০১৫ তারিখে আন্তর্জাতিক কাস্টমস্ দিবস উদ্‌যাপনে ঢাকায় আয়োজিত বর্ণাঢ্য র‍্যালির একাংশ।

২৬ শে জানুয়ারী, ২০১৫ তারিখে আন্তর্জাতিক কাস্টমস্ দিবস উদ্‌যাপনে ঢাকায় আয়োজিত বর্ণাঢ্য র‍্যালির একাংশ।

২৬ শে জানুয়ারী, ২০১৫ তারিখে আন্তর্জাতিক কাস্টমস্ দিবস উদ্‌যাপন উপলক্ষ্যে ঢাকায় বঙ্গবন্ধু আন্তর্জাতিক সম্মেলন কেন্দ্রে আয়োজিত অনুষ্ঠানে প্রধান অতিথি হিসাবে বক্তব্য রাখছেন মাননীয় অর্থমন্ত্রী জনাব আবুল মাল আব্দুল মুহিত, এমপি।

২৬ শে জানুয়ারী, ২০১৫ তারিখে আন্তর্জাতিক কাস্টমস্ দিবস উদ্‌যাপন উপলক্ষ্যে ঢাকায় বঙ্গবন্ধু আন্তর্জাতিক সম্মেলন কেন্দ্রে আয়োজিত অনুষ্ঠানে প্রধান অতিথি হিসাবে বক্তব্য রাখছেন মাননীয় অর্থমন্ত্রী জনাব আবুল মাল আব্দুল মুহিত, এমপি। ছবিতে উপস্থিত কর্মকর্তা ও স্টেকহোল্ডারদের একাংশ দেখা যাচ্ছে।

২৬ শে জানুয়ারী, ২০১৫ তারিখে আন্তর্জাতিক কাস্টমস্ দিবস উদ্‌যাপন উপলক্ষ্যে ঢাকায় বঙ্গবন্ধু আন্তর্জাতিক সম্মেলন কেন্দ্রে আয়োজিত অনুষ্ঠানে বিশেষ অতিথি হিসাবে বক্তব্য রাখছেন জনাব কাজী আকরাম উদ্দিন আহমদ, সভাপতি, এফবিসিসিআই।



২৬ শে জানুয়ারী, ২০১৫ তারিখে আন্তর্জাতিক কাস্টমস্ দিবস উদ্‌যাপন উপলক্ষ্যে ঢাকায় বঙ্গবন্ধু আন্তর্জাতিক সম্মেলন কেন্দ্রে আয়োজিত অনুষ্ঠানে সভাপতি হিসাবে বক্তব্য রাখছেন জনাব মোঃ নজিবুর রহমান, সচিব, অভ্যন্তরীণ সম্পদ বিভাগ ও চেয়ারম্যান, জাতীয় রাজস্ব বোর্ড।



২৬ শে জানুয়ারী, ২০১৫ তারিখে আন্তর্জাতিক কাস্টমস্ দিবস উদ্‌যাপন উপলক্ষ্যে ঢাকায় বঙ্গবন্ধু আন্তর্জাতিক সম্মেলন কেন্দ্রে আয়োজিত অনুষ্ঠানে সভাপতি হিসাবে বক্তব্য রাখছেন জনাব মোঃ নজিবুর রহমান, সচিব, অভ্যন্তরীণ সম্পদ বিভাগ ও চেয়ারম্যান, জাতীয় রাজস্ব বোর্ড।

২৬ শে জানুয়ারী, ২০১৫ তারিখে আন্তর্জাতিক কাস্টমস্ দিবস উদ্‌যাপন উপলক্ষ্যে ঢাকায় বঙ্গবন্ধু আন্তর্জাতিক সম্মেলন কেন্দ্রে আয়োজিত অনুষ্ঠানে একটি বিশেষ মূহুর্তে জনাব ড. মসিউর রহমান, মাননীয় প্রধানমন্ত্রীর অর্থনৈতিক বিষয়ক উপদেষ্টা এবং জনাব মোঃ নজিবুর রহমান, সচিব, অভ্যন্তরীণ সম্পদ বিভাগ ও চেয়ারম্যান, জাতীয় রাজস্ব বোর্ড ।

২৬ শে জানুয়ারী, ২০১৫ তারিখে আন্তর্জাতিক কাস্টমস্ দিবস উদ্‌যাপন উপলক্ষ্যে ঢাকায় বঙ্গবন্ধু আন্তর্জাতিক সম্মেলন কেন্দ্রে আয়োজিত অনুষ্ঠানে এনভয় গ্রুপের চেয়ারম্যান জনাব মোঃ কুতুবউদ্দীন আহমেদ কে **"WCO Certificate of Award** প্রদান করছেন জনাব মোঃ নজিবুর রহমান, সচিব, অভ্যন্তরীণ সম্পদ বিভাগ ও চেয়ারম্যান, জাতীয় রাজস্ব বোর্ড।

২৬ শে জানুয়ারী ২০১৫ তে চট্টগ্রামে আর্ন্তজাতিক কাস্টমস্ দিবস উপলক্ষ্যে র‍্যালিতে অংশগ্রহণ প্রাক্কালে বাঁ দিক থেকে জনাব সৈয়দ গোলাম কিবরিয়া, কমিশনার, মাননীয় অর্থ প্রতিমন্ত্রী এম. এ. মান্নান এম.পি এবং জনাব মোঃ এনায়েত হোসেন, প্রেসিডেন্ট, কাস্টমস্ এক্সাইজ ও ভ্যাট আপীলাত ট্রাইবুন্যাল।

২৬ শে জানুয়ারী ২০১৫ তে আর্ন্তজাতিক কাস্টমস্ দিবসে চট্টগ্রামের কাস্টমস্ কর্মকর্তাদের আয়োজিত র‍্যালি।

২৬ শে জানুয়ারী ২০১৫ তে আর্ন্তজাতিক কাস্টমস্ দিবস উপলক্ষ্যে চট্টগ্রাম কাস্টমস্ কর্তৃক আয়োজিত র‍্যালিতে ব্যান্ড পার্টি।

২৬ শে জানুয়ারী ২০১৫ তে চট্টগ্রামে আর্ন্তজাতিক কাস্টমস্ দিবস উদ্‌যাপনে চট্টগ্রামস্থ কাস্টমস্ কর্মকর্তাগণ।

২৬ শে জানুয়ারী ২০১৫ তে চট্টগ্রামে আর্ন্তজাতিক কাস্টমস্ দিবস উপলক্ষ্যে আয়োজিত একটি মত বিনিময় সভায় বক্তব্য রাখছেন অনুষ্ঠানের প্রধান অতিথি জনাব মোঃ এম. এ. মান্নান এম.পি, মাননীয় অর্থ প্রতিমন্ত্রী ।

২৬ শে জানুয়ারী ২০১৫ তে আর্ন্তজাতিক কাস্টমস্ দিবস উপলক্ষ্যে চট্টগ্রামে আয়োজিত আলোচনা সভায় প্রধান অতিথি হিসেবে বক্তব্য রাখছেন মাননীয় অর্থ প্রতিমন্ত্রী, জনাব মোঃ এম. এ. মান্নান এম.পি।

২৬ শে জানুয়ারী ২০১৫ তে চট্টগ্রামে আর্ন্তজাতিক কাস্টমস্ দিবস উদ্‌যাপন উপলক্ষ্যে আয়োজিত অনুষ্ঠানে বাঁ দিক থেকে জনাব মাহবুব আলম, প্রেসিডেন্ট চট্টগ্রাম চেম্বার অব কমার্স এন্ড ইন্ডাষ্ট্রি, মাননীয় অর্থ প্রতিমন্ত্রী, জনাব মোঃ এম. এ. মান্নান এম.পি, জনাব মোঃ আতিকুল ইসলাম, প্রেসিডেন্ট বিজিএমইএ এবং জনাব মোঃ এনায়েত হোসেন, প্রেসিডেন্ট, কাস্টমস্ এক্সাইজ ও ভ্যাট আপীলাত ট্রাইবুন্যাল।

২৬ শে জানুয়ারী ২০১৫ তে চট্টগ্রামে আর্ন্তজাতিক কাস্টমস্ দিবস উদ্‌যাপন উপলক্ষ্যে আয়োজিত সাংস্কৃতিক সন্ধ্যা।

মার্চ, ২০১৫ তে **"Vat - Online Project"** কর্তৃক "মূল্য সংযোজন কর ও সম্পূরক শুল্ক আইন - ২০১২" বিষয়ে আয়োজিত করদাতা উদ্বুদ্ধকরণ সেমিনারে অংশগ্রহণের জন্য মাননীয় অর্থমন্ত্রী জনাব আবুল মাল আব্দুল মুহিত, এমপি - এর আগমন।

"Vat - Online Project" কর্তৃক "মূল্য সংযোজন কর ও সম্পূরক শুল্ক আইন - ২০১২" বিষয়ে আয়োজিত করদাতা উদ্বুদ্ধকরণ সেমিনারে মঞ্চে উপবিষ্ট বাঁ দিক থেকে ব্যারিষ্টার জনাব জাহাঙ্গীর হোসেন, সদস্য (মূসক), জাতীয় রাজস্ব বোর্ড, জনাব কাজী আকরাম উদ্দিন আহমদ, সভাপতি, এফবিসিসিআই, মাননীয় অর্থমন্ত্রী জনাব আবুল মাল আব্দুল মুহিত, এমপি, জনাব মোঃ নজিবুর রহমান, সচিব, অভ্যন্তরীণ সম্পদ বিভাগ ও চেয়ারম্যান, জাতীয় রাজস্ব বোর্ড, মোঃ রেজাউল হাসান, প্রকল্প পরিচালক, ভ্যাট অনলাইন প্রকল্প, বেগম শাহনাজ পারভীন, কমিশনার, কাস্টমস্, এক্সাইজ ও ভ্যাট।

"Vat - Online Project" কর্তৃক "মূল্য সংযোজন কর ও সম্পূরক শুল্ক আইন - ২০১২" বিষয়ে আয়োজিত করদাতা উদ্বুদ্ধকরণ সেমিনারে মাননীয় অর্থমন্ত্রী জনাব আবুল মাল আব্দুল মুহিত, এমপি কে ফুল দিয়ে শুভেচ্ছা জানাচ্ছেন কাস্টমস্ এর এক নবীন কর্মকর্তা।

"Vat - Online Project" কর্তৃক "মূল্য সংযোজন কর ও সম্পূরক শুল্ক আইন - ২০১২" বিষয়ে আয়োজিত করদাতা উদ্বুদ্ধকরণ সেমিনারে প্রধান অতিথি হিসাবে বক্তব্য রাখছেন মাননীয় অর্থমন্ত্রী জনাব আবুল মাল আব্দুল মুহিত, এমপি।

“Vat - Online Project” কর্তৃক **“মূল্য সংযোজন কর ও সম্পূরক শুল্ক আইন - ২০১২”** বিষয়ে আয়োজিত করদাতা উদ্বুদ্ধকরণ সেমিনারে প্রধান অতিথি হিসাবে বক্তব্য রাখছেন মাননীয় অর্থমন্ত্রী জনাব আবুল মাল আব্দুল মুহিত, এমপি।

“Vat - Online Project” কর্তৃক **“মূল্য সংযোজন কর ও সম্পূরক শুল্ক আইন - ২০১২”** বিষয়ে আয়োজিত করদাতা উদ্বুদ্ধকরণ সেমিনারে বিশেষ অতিথি হিসাবে বক্তব্য রাখছেন জনাব কাজী আকরাম উদ্দিন আহমদ, সভাপতি, এফবিসিসিআই।

“Vat - Online Project” কর্তৃক **“মূল্য সংযোজন কর ও সম্পূরক শুল্ক আইন - ২০১২”** বিষয়ে আয়োজিত করদাতা উদ্বুদ্ধকরণ সেমিনারে সভাপতি হিসাবে বক্তব্য রাখছেন জনাব মোঃ নজিবুর রহমান, সচিব, অভ্যন্তরীণ সম্পদ বিভাগ ও চেয়ারম্যান, জাতীয় রাজস্ব বোর্ড।

“Vat - Online Project” কর্তৃক **“মূল্য সংযোজন কর ও সম্পূরক শুল্ক আইন - ২০১২”** বিষয়ে আয়োজিত করদাতা উদ্বুদ্ধকরণ সেমিনারে সভাপতি হিসাবে বক্তব্য রাখছেন জনাব মোঃ নজিবুর রহমান, সচিব, অভ্যন্তরীণ সম্পদ বিভাগ ও চেয়ারম্যান, জাতীয় রাজস্ব বোর্ড।

“Vat - Online Project” কর্তৃক **“মূল্য সংযোজন কর ও সম্পূরক শুল্ক আইন - ২০১২”** বিষয়ে আয়োজিত করদাতা উদ্বুদ্ধকরণ সেমিনারে প্রশ্নোত্তর পর্বে প্রশ্ন করছেন রুপালী চৌধুরী, এমডি, বার্জার পেইন্টস, বাংলাদেশ।

“Vat - Online Project” কর্তৃক **“মূল্য সংযোজন কর ও সম্পূরক শুল্ক আইন - ২০১২”** বিষয়ে আয়োজিত করদাতা উদ্বুদ্ধকরণ সেমিনারে প্রশ্নোত্তর পর্বে প্রশ্নের জবাব দিচ্ছেন ব্যারিষ্টার জনাব জাহাঙ্গীর হোসেন, সদস্য (মূসক), জাতীয় রাজস্ব বোর্ড।

“Vat - Online Project” কর্তৃক **“মূল্য সংযোজন কর ও সম্পূরক শুল্ক আইন - ২০১২”** বিষয়ে আয়োজিত করদাতা উদ্বুদ্ধকরণ সেমিনারে প্রশ্নোত্তর পর্বে একজন প্রশ্নকারী করদাতা।

“Vat - Online Project” কর্তৃক **“মূল্য সংযোজন কর ও সম্পূরক শুল্ক আইন - ২০১২”** বিষয়ে আয়োজিত করদাতা উদ্বুদ্ধকরণ সেমিনারে উপস্থিত জাতীয় রাজস্ব বোর্ডের কর্তকর্তাগণ ও করদাতাগণ।

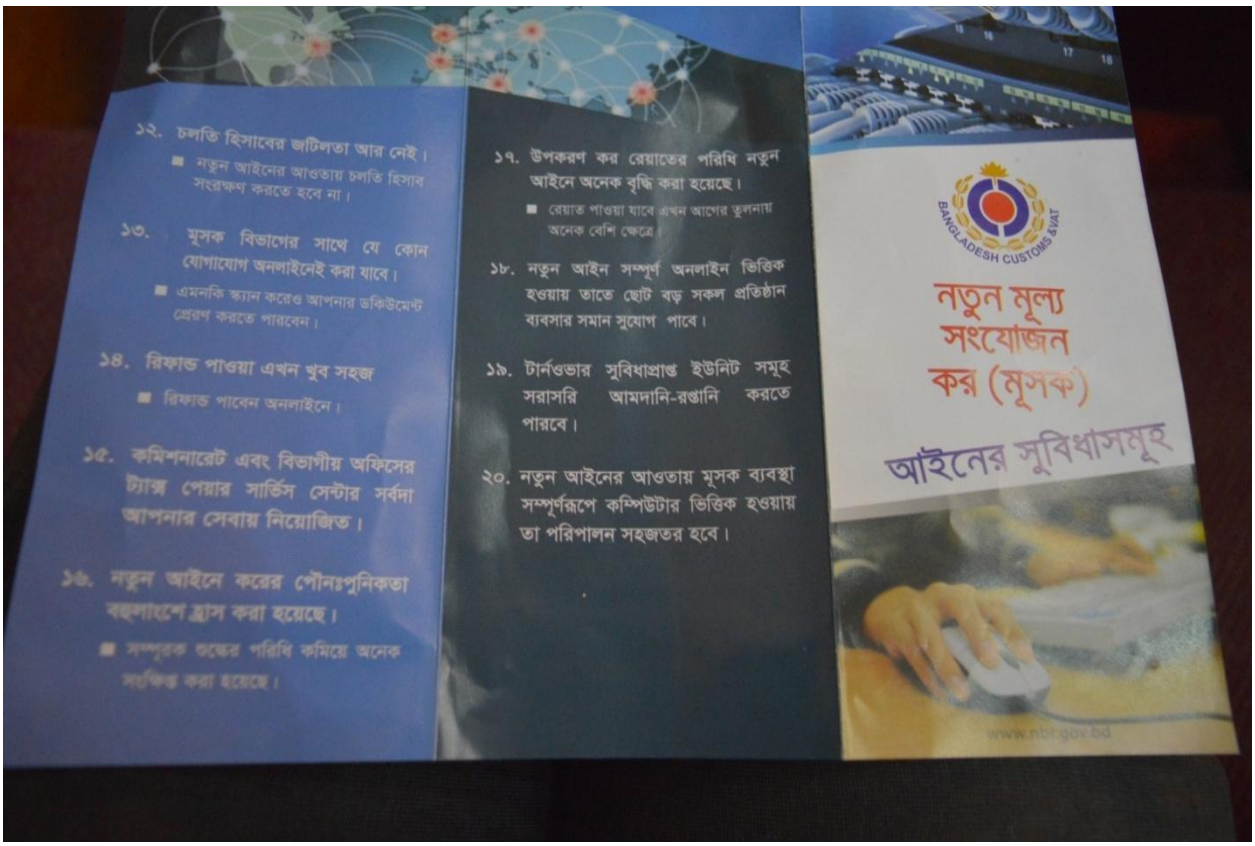

"মূল্য সংযোজন কর ও সম্পূরক শুল্ক আইন - ২০১২" এর বিভিন্ন বিষয় সহজবোধ্য করার লক্ষ্যে ভ্যাট অনলাইন প্রকল্প কর্তৃক প্রকাশিত কিছু পুস্তিকা।

"মূল্য সংযোজন কর ও সম্পূরক শুল্ক আইন - ২০১২" এর বিভিন্ন বিষয় সহজবোধ্য করার লক্ষ্যে ভ্যাট অনলাইন প্রকল্প কর্তৃক প্রকাশিত কিছু পুস্তিকা।

মে, ২০১৫ তে জাতীয় রাজস্ব বোর্ডের কর্মকর্তাদের সাথে বাজেট পূর্ব মত বিনিময় সভায় অংশগ্রহণের জন্য মাননীয় অর্থমন্ত্রী জনাব আবুল মাল আব্দুল মুহিত, এম.পি - র জাতীয় রাজস্ব বোর্ডে আগমন।

মে, ২০১৫ তে জাতীয় রাজস্ব বোর্ডের কর্মকর্তাদের সাথে বাজেট - পূর্ব মত বিনিময় সভায় উপস্থিতকালে মাননীয় অর্থমন্ত্রী জনাব আবুল মাল আব্দুল মুহিত, এম.পি - কে ফুলের শুভেচ্ছা জানাচ্ছেন জনাব মোঃ নজিবুর রহমান, সচিব, অভ্যন্তরীণ সম্পদ বিভাগ ও চেয়ারম্যান, জাতীয় রাজস্ব বোর্ড, ঢাকা।

`

জাতীয় রাজস্ব বোর্ডে **Annual Performance Agreement (APA)** বিষয়ক সভায় জনাব মোঃ নজিবুর রহমান, সচিব, অভ্যন্তরীণ সম্পদ বিভাগ ও চেয়ারম্যান, জাতীয় রাজস্ব বোর্ড, জনাব নজরুল ইসলাম, সচিব, সংস্কার ও সমন্বয়, কেবিনেট ডিভিশন ও অন্যান্য কর্মকর্তা।

জাতীয় রাজস্ব বোর্ডে **Annual Performance Agreement (APA)** বিষয়ক সভায় জনাব মোঃ নজিবুর রহমান, সচিব, অভ্যন্তরীণ সম্পদ বিভাগ ও চেয়ারম্যান, জাতীয় রাজস্ব বোর্ড, জনাব নজরুল ইসলাম, সচিব, সংস্কার ও সমন্বয়, কেবিনেট ডিভিশন ও অন্যান্য কর্মকর্তা।

কাস্টমস্, এক্সাইজ ও ভ্যাট বিভাগে ২০১৫ তে ৫৭ জন নবনিযুক্ত সহকারী রাজস্ব কর্মকর্তাদের সাথে মত বিনিময় সভায় জনাব মোঃ নজিবুর রহমান, সচিব, অভ্যন্তরীণ সম্পদ বিভাগ ও চেয়ারম্যান, জাতীয় রাজস্ব বোর্ড।

জাতীয় রাজস্ব বোর্ডের সম্মেলন কক্ষে **Taxpayer** দের সাথে মত বিনিময় সভায় জনাব মোঃ নজিবুর রহমান, সচিব, অভ্যন্তরীণ সম্পদ বিভাগ ও চেয়ারম্যান, জাতীয় রাজস্ব বোর্ড, জাতীয় রাজস্ব বোর্ডের সদস্যগণ এবং অন্যান্য ।

জাতীয় রাজস্ব বোর্ডের সম্মেলন কক্ষে **Taxpayer** দের সাথে মত বিনিময় সভায় জনাব মোঃ নজিবুর রহমান, সচিব, অভ্যন্তরীণ সম্পদ বিভাগ ও চেয়ারম্যান, জাতীয় রাজস্ব বোর্ড, জাতীয় রাজস্ব বোর্ডের সদস্যগণ এবং অন্যান্য ।

সুপ্রীম কোর্টের হাইকোর্ট বিভাগের মাননীয় বিচারপতিগণের সাথে জাতীয় রাজস্ব বোর্ডে অনুষ্ঠিত একটি মত বিনিময় সভায় বক্তব্য রাখছেন জনাব মোঃ নজিবুর রহমান, সচিব, অভ্যন্তরীণ সম্পদ বিভাগ ও চেয়ারম্যান, জাতীয় রাজস্ব বোর্ড।

বাংলাদেশ সুপ্রীম কোর্টের হাইকোর্ট বিভাগের মাননীয় বিচারপতিগণের সাথে জাতীয় রাজস্ব বোর্ডে অনুষ্ঠিত একটি মত বিনিময় সভায় বক্তব্য রাখছেন মাননীয় বিচারপতি জনাব এ.এফ.এম আবদুর রহমান।

মাননীয় বিচারপতি ভবানী প্রসাদ সিংহ - কে ফুলের শুভেচ্ছা জানাচ্ছেন জনাব মোঃ নজিবুর রহমান, সচিব, অভ্যন্তরীণ সম্পদ বিভাগ ও চেয়ারম্যান, জাতীয় রাজস্ব বোর্ড।

মাননীয় বিচারপতি গোবিন্দ চন্দ্র ঠাকুর - কে ফুলের শুভেচ্ছা জানাচ্ছেন জনাব মোঃ নজিবুর রহমান, সচিব, অভ্যন্তরীণ সম্পদ বিভাগ ও চেয়ারম্যান, জাতীয় রাজস্ব বোর্ড।

মাননীয় বিচারপতি জনাব এ.এফ.এম আব্দুর রহমান - কে ফুলের শুভেচ্ছা জানাচ্ছেন জনাব মোঃ নজিবুর রহমান, সচিব, অভ্যন্তরীণ সম্পদ বিভাগ ও চেয়ারম্যান, জাতীয় রাজস্ব বোর্ড। পাশে রয়েছেন মাননীয় বিচারপতি জনাব মোঃ আশফাকুল ইসলাম।

“উৎসে কর কর্তন ও প্রাসঙ্গিকতা” শীর্ষক সেমিনারে অংশগ্রহণের জন্য প্রধান অতিথি জনাব মোহাম্মদ মোশাররাফ হোসাইন ভূইঞা, মন্ত্রিপরিষদ সচিব এর প্রবেশকালে ফুলের শুভেচ্ছা জানাচ্ছেন জাতীয় রাজস্ব বোর্ডের কর্মকর্তা।

“উৎসে কর কর্তন ও প্রাসঙ্গিকতা” শীর্ষক সেমিনার শুরুর প্রাক্কালে এক আলাপচারিতায় বাঁ দিক থেকে, জনাব মোঃ নজিবুর রহমান, সচিব, অভ্যন্তরীণ সম্পদ বিভাগ ও চেয়ারম্যান, জাতীয় রাজস্ব বোর্ড, জনাব মোঃ আবুল কালাম আজাদ, মূখ্য সচিব, প্রধানমন্ত্রীর কার্যালয়, জনাব মোহাম্মদ মোশাররাফ হোসাইন ভূইঞা, মন্ত্রিপরিষদ সচিব, মন্ত্রিপরিষদ বিভাগ।

TACTS প্রকল্পের আওতায় মে, ২০১৫ তে হোটেল সোনারগাঁয়ে "উৎসে কর কর্তন ও প্রাসঙ্গিকতা" শীর্ষক সেমিনারে মঞ্চে উপবিষ্ট অনুষ্ঠানের প্রধান অতিথি জনাব মোহাম্মদ মোশাররাফ হোসাইন ভূইঞা, মন্ত্রিপরিষদ সচিব, মন্ত্রিপরিষদ বিভাগ, বিশেষ অতিথি জনাব মোঃ আবুল কালাম আজাদ, মূখ্য সচিব, প্রধানমন্ত্রীর কার্যালয় ও মাসুদ আহমেদ, কম্পট্রোলার এন্ড অডিটর জেনারেল অব বাংলাদেশ, সভাপতি, জনাব মোঃ নজিবুর রহমান, সচিব, অভ্যন্তরীণ সম্পদ বিভাগ ও চেয়ারম্যান, জাতীয় রাজস্ব বোর্ড, জনাব পারভেজ ইকবাল, সদস্য, জাতীয় রাজস্ব বোর্ড এবং অপূর্ব কান্তি দাস, কর কমিশনার ।

"উৎসে কর কর্তন ও প্রাসঙ্গিকতা" শীর্ষক সেমিনারে বক্তব্য রাখছেন জনাব পারভেজ ইকবাল, সদস্য (কর নীতি), জাতীয় রাজস্ব বোর্ড ও TACTS প্রকল্পের পরিচালক।

"উৎসে কর কর্তন ও প্রাসঙ্গিকতা" শীর্ষক সেমিনারে বক্তব্য রাখছেন বিশেষ অতিথি জনাব মাসুদ আহমেদ, কম্পট্রোলার এন্ড অডিটর জেনারেল অব বাংলাদেশ ।

"উৎসে কর কর্তন ও প্রাসঙ্গিকতা" শীর্ষক সেমিনারে বক্তব্য রাখছেন প্রধান অতিথি জনাব মোহাম্মদ মোশাররাফ হোসাইন ভূইঞা, মন্ত্রিপরিষদ সচিব, মন্ত্রিপরিষদ বিভাগ।

"উৎসে কর কর্তন ও প্রাসঙ্গিকতা" শীর্ষক সেমিনারে সভাপতি হিসাবে বক্তব্য রাখছেন জনাব মোঃ নজিবুর রহমান, সচিব, অভ্যন্তরীণ সম্পদ বিভাগ ও চেয়ারম্যান, জাতীয় রাজস্ব বোর্ড।

"উৎসে কর কর্তন ও প্রাসঙ্গিকতা" শীর্ষক সেমিনারে মঞ্চে উপবিষ্ট বাঁ দিক থেকে জনাব মোহাম্মদ মোশাররাফ হোসাইন ভূইঞা, মন্ত্রিপরিষদ সচিব, মন্ত্রিপরিষদ বিভাগ, জনাব মোঃ নজিবুর রহমান, সচিব, অভ্যন্তরীণ সম্পদ বিভাগ ও চেয়ারম্যান, জাতীয় রাজস্ব বোর্ড ও জনাব মাসুদ আহমেদ, কম্পট্রোলার এন্ড অডিটর জেনারেল অব বাংলাদেশ ।

"উৎসে কর কর্তন ও প্রাসঙ্গিকতা" শীর্ষক সেমিনারে উৎসে আয়কর কর্তন বিষয়ে key note paper পাঠ করছেন অপূর্ব কান্তি দাস, কর কমিশনার।

"উৎসে কর কর্তন ও প্রাসঙ্গিকতা" শীর্ষক সেমিনারে উৎসে মূল্য সংযোজন কর কর্তন বিষয়ে key note paper পাঠ করছেন ড. আব্দুর রউফ, অতিরিক্ত কমিশনার, কাস্টমস্, এক্সাইজ ও ভ্যাট।

"উৎসে কর কর্তন ও প্রাসঙ্গিকতা" শীর্ষক সেমিনারে একটি বিশেষ মূহুর্তে জনাব মোহাম্মদ মোশাররাফ হোসাইন ভূইঞা, মন্ত্রিপরিষদ সচিব, মন্ত্রিপরিষদ বিভাগ ও জনাব মোঃ নজিবুর রহমান, সচিব, অভ্যন্তরীণ সম্পদ বিভাগ ও চেয়ারম্যান, জাতীয় রাজস্ব বোর্ড।

"উৎসে কর কর্তন ও প্রাসঙ্গিকতা" শীর্ষক সেমিনারে প্রথম সারিতে উপবিষ্ট বাঁ দিক থেকে জনাব মোঃ মাহফুজুর রহমান, চেয়ারম্যান, ভূমি উন্নয়ন বোর্ড, জনাব এন আই খান, সচিব, শিক্ষা মন্ত্রণালয়, ড. কামাল আব্দুল নাসের চৌধুরী, সিনিয়র সচিব, জনপ্রশাসন মন্ত্রণালয়, জনাব কাজী হাবিবুল আউয়াল, সিনিয়র সচিব, প্রতিরক্ষা মন্ত্রণালয়।

"উৎসে কর কর্তন ও প্রাসঙ্গিকতা" শীর্ষক সেমিনারে একটি বিশেষ মূহুর্তে জনাব মাসুদ আহমেদ, কম্পট্রোলার এন্ড অডিটর জেনারেল অব বাংলাদেশ ও জনাব কাজী হাবিবুল আউয়াল, সিনিয়র সচিব, প্রতিরক্ষা মন্ত্রণালয়।

"উৎসে কর কর্তন ও প্রাসঙ্গিকতা" শীর্ষক সেমিনারে উপস্থিত জনাব কাজী হাবিবুল আউয়াল, সিনিয়র সচিব, প্রতিরক্ষা মন্ত্রণালয় এবং ড. এম আসলাম আলম, সচিব, ব্যাংকিং ও আর্থিক প্রতিষ্ঠান বিভাগ।

"উৎসে কর কর্তন ও প্রাসঙ্গিকতা" শীর্ষক সেমিনারে সামনের সারিতে উপবিষ্ট বাঁ দিক থেকে জনাব এস. এম. গোলাম ফারুক, সদস্য, পরিকল্পনা কমিশন, জনাব মোঃ ফিরোজ সালাহ উদ্দীন, সচিব, রেলওয়ে, কানিজ ফাতেমা, সচিব, পরিসংখ্যান ও তথ্য ব্যবস্থাপনা বিভাগ, জনাব মোঃ মাহফুজুর রহমান, চেয়ারম্যান, ভূমি উন্নয়ন বোর্ড, জনাব এন আই খান, সচিব, শিক্ষা মন্ত্রণালয়, জনাব কাজী হাবিবুল আউয়াল, সিনিয়র সচিব, প্রতিরক্ষা মন্ত্রণালয়, ড. এম আসলাম আলম, সচিব, ব্যাংকিং ও আর্থিক প্রতিষ্ঠান বিভাগ।

"উৎসে কর কর্তন ও প্রাসঙ্গিকতা" শীর্ষক সেমিনারে সামনের সারিতে উপবিষ্ট বাঁ দিক থেকে জনাব শাহজাহান আলী মোল্লা, সচিব, বাংলাদেশ সরকারী কর্ম কমিশন, পরীক্ষিত দত্ত চৌধুরী, সদস্য, প্রাইভেটাইজেশন কমিশন, শ্যাম সুন্দর সিকদার, সচিব, তথ্য ও যোগাযোগ প্রযুক্তি বিভাগ ও অন্যান্য অতিথিবৃন্দ।

“উৎসে কর কর্তন ও প্রাসঙ্গিকতা” শীর্ষক সেমিনারে প্রশ্নোত্তর পর্বে বক্তব্য রাখছেন জনাব মোঃ মোশাররফ হোসেন ভুইয়া, সচিব, শিল্প মন্ত্রণালয়।

“উৎসে কর কর্তন ও প্রাসঙ্গিকতা” শীর্ষক সেমিনারে প্রশ্নোত্তর পর্বে বক্তব্য রাখছেন জনাব জনাব শাহজাহান আলী মোল্লা, সচিব, বাংলাদেশ সরকারী কর্ম কমিশন।

“উৎসে কর কর্তন ও প্রাসঙ্গিকতা” শীর্ষক সেমিনারে প্রশ্নোত্তর পর্বে বক্তব্য রাখছেন, কানিজ ফাতেমা, সচিব, পরিসংখ্যান ও তথ্য ব্যবস্থাপনা বিভাগ।

“উৎসে কর কর্তন ও প্রাসঙ্গিকতা” শীর্ষক সেমিনারে প্রশ্নোত্তর পর্বে বক্তব্য রাখছেন মোঃ আবুল কাশেম, মহা হিসাব নিয়ন্ত্রক, বাংলাদেশ।

“উৎসে কর কর্তন ও প্রাসঙ্গিকতা” শীর্ষক সেমিনারে উপস্থিত জাতীয় রাজস্ব বোর্ডের উর্ধ্বতন কর্মকর্তাগণ।

“উৎসে কর কর্তন ও প্রাসঙ্গিকতা” শীর্ষক সেমিনারে উপস্থিত জাতীয় রাজস্ব বোর্ডের উর্ধ্বতন কর্মকর্তাগণ।

"উৎসে কর কর্তন ও প্রাসঙ্গিকতা" শীর্ষক সেমিনারে অর্থ মন্ত্রণালয়, অভ্যন্তরীণ সম্পদ বিভাগ ও জাতীয় রাজস্ব বোর্ডের কর্মকর্তাবৃন্দ।

উৎসে কর কর্তন ও প্রাসঙ্গিকতা শীর্ষক সেমিনারে উপস্থিত কর্মকতাবৃন্দ।

এক মিলিয়ন ডলারের অধিক ইউ এস ডলার বন্ড বিনিয়োগের জন্য ২০১৫ সালে নির্বাচিত ব্যাক্তিবর্গকে **CIP** কার্ড প্রদান করছেন জনাব মোঃ নজিবুর রহমান, সচিব, অভ্যন্তরীণ সম্পদ বিভাগ ও চেয়ারম্যান, জাতীয় রাজস্ব বোর্ড।

এক মিলিয়ন ডলারের অধিক ইউ এস ডলার বন্ড বিনিয়োগের জন্য ২০১৫ সালে নির্বাচিত ব্যক্তিবর্গকে **CIP** কার্ড প্রদান অনুষ্ঠানে জাতীয় সঞ্চয় পরিদপ্তরের মহাপরিচালক মাহমুদা আক্তার মীনা এবং **CIP** এওয়ার্ডপ্রাপ্ত ব্যক্তি কর্তৃক জনাব মোঃ নজিবুর রহমান, সচিব, অভ্যন্তরীণ সম্পদ বিভাগ ও চেয়ারম্যান, জাতীয় রাজস্ব বোর্ডকে ফুলের শুভেচ্ছা জানাচ্ছেন।

ERD ও UNDP কর্তৃক আয়োজিত "Impact Session Towards more effective co-operation and Implementation : International co-operation" শীর্ষক সেমিনারে জনাব মোঃ নজিবুর রহমান, সচিব অভ্যন্তরীণ সম্পদ বিভাগ ও চেয়ারম্যান, জাতীয় রাজস্ব বোর্ড এবং অন্যান্য।

ERD ও UNDP কর্তৃক আয়োজিত "Impact Session Towards more effective co-operation and Implementation : International co-operation" শীর্ষক একটি উচ্চ পর্যায়ের সভায় আলোচনার এক পর্যায়ে মাননীয় অর্থমন্ত্রী জনাব আবুল মাল আব্দুল মুহিত, এম.পি।

ERD ও UNDP কর্তৃক আয়োজিত "Impact Session Towards more effective co-operation and Implementation : International co-operation" শীর্ষক একটি উচ্চ পর্যায়ের সভায় আলোচনার এক পর্যায়ে মাননীয় অর্থমন্ত্রী জনাব আবুল মাল আব্দুল মুহিত, এম.পি।

ERD ও UNDP কর্তৃক আয়োজিত "Impact Session Towards more effective co-operation and Implementation: International co-operation" শীর্ষক সেমিনারে বক্তব্য রাখছেন জনাব মোঃ নজিবুর রহমান, সচিব, অভ্যন্তরীণ সম্পদ বিভাগ ও চেয়ারম্যান, জাতীয় রাজস্ব বোর্ড।

ERD ও UNDP কর্তৃক আয়োজিত "Impact Session Towards more effective co-operation and Implementation: International co-operation" শীর্ষক একটি উচ্চ পর্যায়ের সভায় জনাব মোঃ নজিবুর রহমান, সচিব, অভ্যন্তরীণ সম্পদ বিভাগ ও চেয়ারম্যান, জাতীয় রাজস্ব বোর্ড এর সাথে অন্যান্য।

জাতীয় আয়কর দিবস - ২০১৪ উদ্‌যাপন উপলক্ষ্যে বর্ণাঢ্য র‍্যালির উদ্বোধন করেন মাননীয় অর্থমন্ত্রী জনাব আবুল মাল আব্দুল মুহিত, এম পি।

জাতীয় আয়কর দিবস - ২০১৪ উদ্‌যাপন উপলক্ষ্যে বর্ণাঢ্য র‍্যালির একাংশ।

জাতীয় আয়কর দিবস - ২০১৪ উদ্‌যাপন উপলক্ষ্যে সর্বোচ্চ ও দীর্ঘমেয়াদী করদাতাগণকে সম্মাননা সনদ ও ক্রেস্ট প্রদান অনুষ্ঠানে প্রধান অতিথি হিসেবে বক্তব্য রাখছেন মাননীয় অর্থমন্ত্রী জনাব আবুল মাল আব্দুল মুহিত, এম পি।

জাতীয় আয়কর দিবস - ২০১৪ উদ্‌যাপন উপলক্ষ্যে সর্বোচ্চ ও দীর্ঘমেয়াদী করদাতাগণকে সম্মাননা সনদ ও ক্রেস্ট প্রদান অনুষ্ঠানে সম্মাননা স্মারক গ্রহণ করছেন জনাব গোলাম দস্তগীর গাজী, এমপি।

জাতীয় আয়কর দিবস - ২০১৪ উদ্‌যাপন উপলক্ষ্যে উপস্থিত দেশের ক্রীড়া, সাহিত্য ও সাংস্কৃতিক অংগনের বিশিষ্ট ব্যক্তিবর্গ।

আয়কর মেলা - ২০১৪ এর উদ্বোধন করছেন মাননীয় বাণিজ্য মন্ত্রী জনাব তোফায়েল আহমেদ, এমপি।

আয়কর মেলা - ২০১৪ এর বিভিন্ন ষ্টল ঘুরে দেখছেন মাননীয় বাণিজ্য মন্ত্রী জনাব তোফায়েল আহমেদ, এমপি।

আয়কর মেলা - ২০১৪ এ সম্মানিত করদাতাগণ রিটার্ন ফরম পূরণসহ অন্যান্য সেবা গ্রহণ করছেন।

আয়কর মেলা - ২০১৪ এর নিয়মিত সান্ধ্যকালীন পর্যালোচনা সভায় উপস্থিত বিভিন্ন কমিটির কর্মকর্তাগণ।

আয়কর মেলা - ২০১৪ এর সমাপনী অনুষ্ঠানে মাননীয় অর্থ প্রতিমন্ত্রী জনাব এম. এ. মান্নান, এমপি, জাতীয় রাজস্ব বোর্ডের সদস্য বৃন্দ এবং কর কমিশনারগণ।

আয়কর মেলা - ২০১৪ এর সমাপনী অনুষ্ঠানে প্রধান অতিথি হিসাবে বক্তব্য রাখছেন মাননীয় অর্থ প্রতিমন্ত্রী জনাব এম. এ. মান্নান, এমপি।

১০ ই জুলাই জাতীয় মূসক দিবস - ২০১৪ উদ্‌যাপন উপলক্ষ্যে বর্ণাঢ্য র‍্যালিতে জাতীয় রাজস্ব বোর্ডের কর্মকর্তাবৃন্দ।

১০ ই জুলাই জাতীয় মূসক দিবস - ২০১৪ উদ্‌যাপন উপলক্ষ্যে বর্ণাঢ্য র‍্যালির একাংশ।

১০ ই জুলাই জাতীয় মূসক দিবস - ২০১৪ উদ্‌যাপন উপলক্ষ্যে র‍্যালি শুরুর প্রাক্কালে উদ্বোধনী ঘোষণা প্রদান করছেন জনাব মোঃ ফরিদ উদ্দিন, সদস্য, জাতীয় রাজস্ব বোর্ড। পার্শ্বে জাতীয় রাজস্ব বোর্ডের অন্যান্য উর্ধ্বতন কর্মকর্তাবৃন্দ।