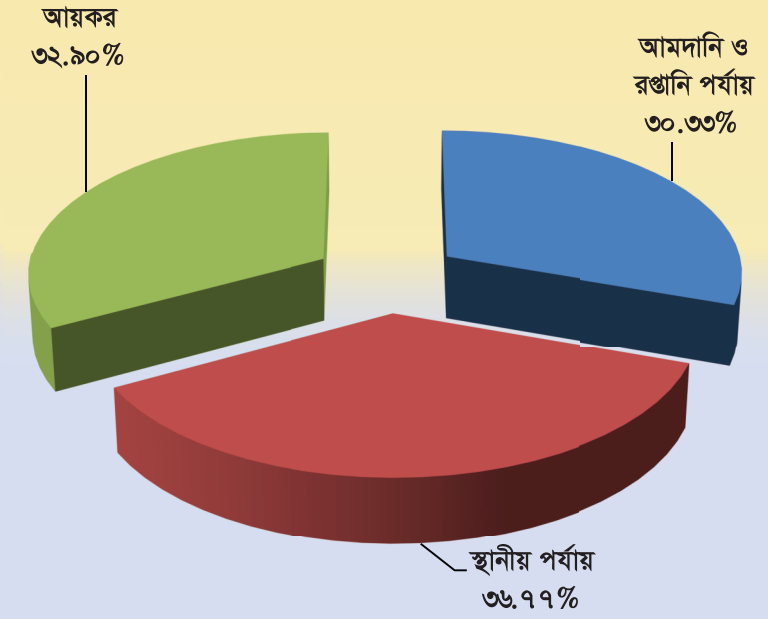




## বার্ষিক প্রতিবেদন ২০২১-২২



জাতীয় রাজস্ব বোর্ড  
গবেষণা ও পরিসংখ্যান অনুবিভাগ  
[www.nbr.gov.bd](http://www.nbr.gov.bd)

বার্ষিক প্রতিবেদন ২০২১-২২ গবেষণা ও পরিসংখ্যান অনুবিভাগ জাতীয় রাজস্ব বোর্ড



# বার্ষিক প্রতিবেদন ২০২১-২০২২

গবেষণা ও পরিসংখ্যান অনুবিভাগ  
জাতীয় রাজস্ব বোর্ড

[www.nbr.gov.bd](http://www.nbr.gov.bd)



বার্ষিক প্রতিবেদন ২০২১-২২  
জাতীয় রাজস্ব বোর্ড, ঢাকা

প্রকাশনায়	:	গবেষণা ও পরিসংখ্যান অনুবিভাগ জাতীয় রাজস্ব বোর্ড, ঢাকা
সম্পাদনায়	:	আবুল বাসার মো: শফিকুর রহমান, মহাপরিচালক
সহযোগী সম্পাদকবৃন্দ গবেষণা কর্মকর্তা	:	মোঃ আল আমীন মোঃ মনির হোসেন
পরিসংখ্যান কর্মকর্তা	:	জেসমিন ডালিয়া
পরিসংখ্যান অনুসন্ধানক	:	মোঃ সুলতান মাহমুদ মজিবর রহমান
কম্পিউটার গ্রাফিক্স (নকশাবিদ)	:	মোঃ তরিকুল ইসলাম

মুদ্রণে: বাংলাদেশ সরকারী মুদ্রণালয় (বিজি প্রেস)  
মুদ্রণ ও প্রকাশনা অধিদপ্তর  
জনপ্রশাসন মন্ত্রণালয়।

সার্বিক তত্ত্বাবধানে

আবুল বাসার মো: শফিকুর রহমান, মহাপরিচালক  
মহাপরিচালক, গবেষণা ও পরিসংখ্যান অনুবিভাগ, জাতীয় রাজস্ব বোর্ড, ঢাকা।

প্রকাশকাল

অক্টোবর, ২০২৩।



সিনিয়র সচিব, অভ্যন্তরীণ সম্পদ বিভাগ

ও

চেয়ারম্যান, জাতীয় রাজস্ব বোর্ড

## বাণী

জাতীয় রাজস্ব বোর্ডের বার্ষিক প্রতিবেদন প্রথম প্রকাশ করা হয়েছিল ১৯৯২-৯৩ অর্থবছরে। এবারেও ২০২১-২২ অর্থবছরের বার্ষিক প্রতিবেদনে জাতীয় রাজস্ব বোর্ড এবং অধীনস্থ দপ্তরসমূহের প্রতিবেদনাধীন অর্থবছরে সম্পাদিত কর্মকান্ডের সংক্ষিপ্ত চিত্র তুলে ধরা হয়েছে। জাতীয় রাজস্ব বোর্ড দেশের প্রধান রাজস্ব আহরণকারী কর্তৃপক্ষ হিসেবে আয়কর, ভ্রমণ কর, মূল্য সংযোজন কর, আবগারী শুল্ক, কাস্টমস ডিউটিসহ বিভিন্ন প্রত্যক্ষ ও পরোক্ষ কর আহরণের মাধ্যমে দেশের মোট রাজস্বের সিংহভাগ যোগান দিচ্ছে।

জাতির পিতা বঙ্গবন্ধু শেখ মুজিবুর রহমানের প্রত্যক্ষ নির্দেশনায় একটি দক্ষ, গতিশীল ও সুসংহত রাজস্ব প্রশাসন প্রতিষ্ঠার লক্ষ্যে রাষ্ট্রপতির আদেশ নং-৭৬ ((The National Board of Revenue Order, ১৯৭৬)) এর মাধ্যমে জাতীয় রাজস্ব বোর্ড প্রতিষ্ঠিত হয়। প্রতিষ্ঠার পর থেকে প্রত্যক্ষ ও পরোক্ষ কর আহরণের লক্ষ্যে শুল্ক, ভ্যাট ও আয়কর সংক্রান্ত আইন ও নীতি প্রণয়নসহ প্রত্যক্ষ ও পরোক্ষ করের আওতা ও পরিধি সম্প্রসারণে অত্যন্ত কার্যকর ভূমিকা পালন করছে।

বিশ্ব অর্থনীতির সাথে তাল মিলিয়ে জাতীয় রাজস্ব বোর্ড এখন উন্নত ও প্রযুক্তিবান্ধব নীতি গ্রহণ করছে। জাতীয় রাজস্ব বোর্ডের আধুনিকায়ন কার্যক্রমের চলমান ধারা বজায় রাখতে জাতীয় রাজস্ব বোর্ড নানামুখী প্রচেষ্টা চালিয়ে যাচ্ছে। ইতোমধ্যে বন্ড অটোমেশন, অনলাইন ভ্যাট নিবন্ধন, ভ্যাট রিটার্ন দাখিল, অ্যাসাকুডা ওয়ার্ল্ডে শুল্কায়ন, কাস্টমস ও ভ্যাটে ই-পেমেন্ট ব্যবস্থা চালু, অনলাইনে ভ্যাট আহরণে ই-এফডি মেশিন স্থাপন করা হয়েছে। অনলাইন কানেকটিভিটি বৃদ্ধির জন্য বিআরটিএ, সঞ্চয় অধিদপ্তর, বিদ্যুৎ বিভাগ, নির্বাচন কমিশন, আইভাস সিস্টেমসহ বিভিন্ন ব্যাংকের সঙ্গে চুক্তি সই করা হয়েছে। এছাড়া অনলাইনে আয়কর রিটার্ন দাখিল, ই-টিডিএস সিস্টেম চালু, অনলাইনে কর পরিশোধে এ-চালান পদ্ধতি অনুসরণ, সকল আয়কর, কাস্টম হাউস, ভ্যাট কমিশনারেটে ওয়েবসাইট, সোশ্যাল মিডিয়া বিশেষ করে ফেসবুক পেইজ চালু করা হয়েছে। ফলে জাতীয় রাজস্ব বোর্ড একটি আধুনিক প্রযুক্তি নির্ভর ও সেবামুখী প্রতিষ্ঠানে পরিণত হয়েছে।

উন্নয়নের অপ্রতিরোধ্য অগ্রযাত্রায় এগিয়ে চলেছে বাংলাদেশ। মধ্যম আয়ের দেশে উত্তরণ, ডিজিটাল বাংলাদেশ বিনির্মাণে উল্লেখযোগ্য অগ্রগতি অর্জন, নিজস্ব অর্থায়নে মেগা প্রকল্প বাস্তবায়ন, উন্নয়নের লক্ষ্যমাত্রা নির্ধারণে সরকারের দৃষ্টি সম্প্রসারিত করেছে। জাতিসংঘ ঘোষিত টেকসই উন্নয়ন লক্ষ্যমাত্রা অর্জন, অষ্টম পঞ্চবার্ষিক পরিকল্পনা ও প্রেক্ষিত পরিকল্পনা (২০২১-২০৪১) প্রণয়ন ও বাস্তবায়নের মাধ্যমে ২০৪১ সালের মধ্যে ক্ষুধা-দারিদ্রমুক্ত একটি উন্নত সমৃদ্ধ দেশ হিসেবে বাংলাদেশকে গড়ে তোলার লক্ষ্যে সরকার কাজ করে যাচ্ছে এসব পরিকল্পনা ও কর্মযজ্ঞ বাস্তবায়নে প্রয়োজন বিপুল সম্পদ, শক্তিশালী রাজস্ব ভান্ডার ও সকলের স্বতঃস্ফূর্ত অংশগ্রহণ। এ লক্ষ্যে জাতীয় রাজস্ব বোর্ড অংশীজনদের সহযোগিতা নিয়ে নিরবচ্ছিন্নভাবে কাজ করছে। ফলে রাজস্ব আহরণে প্রবৃদ্ধির ধারা প্রতিবছর বৃদ্ধি পাচ্ছে।

নানাবিধ সীমাবদ্ধতার কারণে প্রতিবেদনটিতে যে কোন ধরনের অনিচ্ছাকৃত ত্রুটি-বিচ্যুতি বা অসম্পূর্ণতা থেকে যেতে পারে। জাতীয় রাজস্ব বোর্ডের বার্ষিক প্রতিবেদনের সৃজনশীলতা ও গুণগত মান বৃদ্ধির জন্য যে কোন পরামর্শকে স্বাগত জানানো হবে।

আমি ‘বার্ষিক প্রতিবেদন ২০২১-২০২২’ এর সাফল্য কামনা করছি। রাজস্ব আহরণের কাজে সর্বাত্মক সহযোগিতা করার জন্য সম্মানিত করদাতাদের ধন্যবাদ জ্ঞাপন করছি। পাশাপাশি এ প্রতিবেদন প্রকাশের সাথে সম্পৃক্ত সকলকে আমি আন্তরিক ধন্যবাদ জানাচ্ছি।

আবু হেনা মোঃ রহমাতুল মুনিম



# সূচিপত্র

## প্রথম অংশ

বিষয়	পৃষ্ঠা নং
জাতীয় রাজস্ব বোর্ডের পরিচিতি	১-৭
জিডিপি, কর রাজস্ব, কর বহির্ভূত রাজস্ব ও মোট রাজস্ব আহরণের অনুপাত ও পরিস্থিতি	৭-৮
সরকারের মোট রাজস্ব ও জাতীয় রাজস্ব বোর্ড কর্তৃক সংগৃহীত রাজস্ব আহরণ চিত্র	৮
২০২১-২২ অর্থবছরের রাজস্ব লক্ষ্যমাত্রা ও আহরণ পরিস্থিতি	৮-৯
২০২১-২২ অর্থবছরে জাতীয় রাজস্ব বোর্ডের জন্য নির্ধারিত রাজস্ব লক্ষ্যমাত্রা, আহরণ পরিস্থিতি ও লেখচিত্র	১০-১২
প্রত্যক্ষ ও পরোক্ষ করের রাজস্ব লক্ষ্যমাত্রা ও আহরণ বিবরণী	১২-১৪
জাতীয় রাজস্ব বোর্ড কর্তৃক আহরণকৃত রাজস্বের বিপরীতে প্রশাসনিক ব্যয়	১৪-১৫
পরোক্ষ কর আহরণের প্রশাসনিক ব্যয়	১৫

## দ্বিতীয় অংশ

বিষয়	পৃষ্ঠা নং
প্রত্যক্ষ কর (আয়কর)	১৭-২৬
পরোক্ষ কর ( ভ্যাট ও কাস্টমস)	২৭-৪০



## তৃতীয় অংশ

(সমন্বিত সারণী)

সারণী	বিষয়	পৃষ্ঠা নং
সারণী-১	২০২১-২২ অর্থবছরে জাতীয় রাজস্ব বোর্ড ও এর নিয়ন্ত্রণাধীন দপ্তরসমূহের জনবল	৪৩
সারণী-২	২০২১-২২ অর্থবছর হতে ২০২০-২১ অর্থবছর পর্যন্ত জিডিপি, কর রাজস্ব, কর বহির্ভূত রাজস্ব ও মোট রাজস্ব আহরণের পরিমাণ, জাতীয় রাজস্ব বোর্ডের রাজস্ব, কর রাজস্ব এবং মোট রাজস্ব ও জিডিপি এর অনুপাত	৪৪
সারণী-৩	২০১৭-১৮ থেকে ২০২১-২২ অর্থবছরের মোট রাজস্ব আহরণ খাতভিত্তিক হিস্যা, ও ট্যাক্স জিডিপি হার	৪৫
সারণী-৪	২০০০-০১ অর্থবছর হতে ২০২১-২২ অর্থবছর পর্যন্ত জিডিপি, কর রাজস্ব, কর বহির্ভূত রাজস্ব ও মোট রাজস্বের প্রবৃদ্ধি	৪৬
সারণী-৫	১৯৭২-৭৩ অর্থবছর হতে ২০২১-২২ অর্থবছর পর্যন্ত জাতীয় রাজস্ব বোর্ড কর্তৃক আহরণকৃত খাতভিত্তিক রাজস্ব এবং জিডিপি এর শতকরা হার	৪৭-৪৯
সারণী-৬	১৯৭২-৭৩ অর্থবছর হতে ২০২১-২২ অর্থবছর পর্যন্ত জাতীয় রাজস্ব বোর্ডের লক্ষ্যমাত্রা, আহরণ ও প্রবৃদ্ধি	৫০
সারণী-৭	২০০০-০১ অর্থবছর হতে ২০২১-২২ অর্থবছর পর্যন্ত কর রাজস্ব, কর বহির্ভূত রাজস্ব ও মোট রাজস্ব আহরণের পরিমাণ, কর রাজস্ব ও মোট রাজস্ব এর অনুপাত এবং কর বহির্ভূত রাজস্ব ও মোট রাজস্বের অনুপাত	৫১
সারণী-৮	২০২১-২২ অর্থবছরে কর রাজস্ব এবং কর বহির্ভূত রাজস্বের খাতভিত্তিক মূল লক্ষ্যমাত্রা, সংশোধিত মোট লক্ষ্যমাত্রার শতকরা হার, খাতভিত্তিক আহরণ ও আহরণের শতকরা হার, পার্থক্য হ্রাস/বৃদ্ধির হার ও লক্ষ্যমাত্রা অর্জনের হার	৫২
সারণী-৯	২০০০-০১ থেকে ২০২১-২২ অর্থবছরের লক্ষ্যমাত্রা, আহরণ, প্রবৃদ্ধি ও হিস্যা	৫৩
সারণী-১০	২০০৯-১০ অর্থবছর হতে ২০২১-২২ অর্থবছর পর্যন্ত আমদানি, রপ্তানি ও স্থানীয় পর্যায়ের রাজস্ব, আয়কর এবং অন্যান্য করের ক্ষেত্রে আহরণকৃত রাজস্ব ও মোট আহরণকৃত রাজস্বের অংশ	৫৪
সারণী-১১	২০০০-০১ অর্থবছর হতে ২০২১-২২ অর্থবছর পর্যন্ত জাতীয় রাজস্ব বোর্ডের জন্য নির্ধারিত মূল ও সংশোধিত রাজস্ব লক্ষ্যমাত্রা, মূল লক্ষ্যমাত্রার সাথে সংশোধিত লক্ষ্যমাত্রার হ্রাস বৃদ্ধির হার, রাজস্ব আহরণের পরিমাণ এবং লক্ষ্যমাত্রা অর্জনের হার	৫৫
সারণী-১২	২০২০-২১ অর্থবছরে মাসভিত্তিক রাজস্ব লক্ষ্যমাত্রা ও আহরণ	৫৬
সারণী-১৩	২০০০-০১ অর্থবছর হতে ২০২১-২২ অর্থবছর পর্যন্ত প্রত্যক্ষ করের খাতভিত্তিক রাজস্ব আহরণ, প্রবৃদ্ধি এবং জাতীয় রাজস্ব বোর্ড কর্তৃক মোট আহরণের অনুপাত	৫৭
সারণী-১৪	২০২১-২২ অর্থবছরে কাস্টম হাউস ও কমিশনারেটভিত্তিক পরোক্ষ করের মূল লক্ষ্যমাত্রা, সংশোধিত লক্ষ্যমাত্রা ও আহরণ	৫৮

সারণী	বিষয়	পৃষ্ঠা নং
সারণী-১৫	২০০০-০১ অর্থবছর হতে ২০২১-২২ অর্থবছর পর্যন্ত পরোক্ষ কর আহরণের পরিমাণ ও প্রবৃদ্ধি	৫৯
সারণী-১৬	২০০১-০২ অর্থবছর হতে ২০২১-২২ অর্থবছর পর্যন্ত আহরণকৃত মোট রাজস্বে প্রত্যক্ষ কর ও পরোক্ষ করের অংশ	৬০
সারণী-১৭	২০১৯-২০ অর্থবছর হতে ২০২১-২২ অর্থবছর পর্যন্ত জাতীয় রাজস্ব বোর্ডের অধীন বিভিন্ন খাতের শুল্ক করাদির খাতভিত্তিক লক্ষ্যমাত্রা, আহরণ এবং লক্ষ্যমাত্রা ও আহরণের হ্রাস/বৃদ্ধি ও প্রবৃদ্ধি	৬১
সারণী-১৮	২০২১-২২ অর্থবছরে প্রত্যক্ষ কর ও পরোক্ষ করের খাতভিত্তিক মাসওয়ারী রাজস্ব লক্ষ্যমাত্রা	৬২
সারণী-১৯	২০২১-২২ অর্থবছরে প্রত্যক্ষ কর ও পরোক্ষ করের খাতভিত্তিক মাসওয়ারী রাজস্ব আহরণ	৬৩
সারণী-২০	২০১১-১২ অর্থবছর হতে ২০২১-২২ অর্থবছর পর্যন্ত খাতওয়ারী অর্ধ-বার্ষিক ভিত্তিক রাজস্ব আহরণের চিত্র	৬৪
সারণী-২১	২০২১-২২ অর্থবছরে জাতীয় রাজস্ব বোর্ডের বকেয়া রাজস্ব ও আহরণকৃত বকেয়া রাজস্ব চিত্র	৬৫
সারণী-২২	২০২১-২২ অর্থবছরে জাতীয় রাজস্ব বোর্ড ও এর নিয়ন্ত্রণাধীন প্রত্যক্ষ কর ও পরোক্ষ কর সংশ্লিষ্ট দপ্তরসমূহের প্রশাসনিক ব্যয়ের বাজেট ও প্রকৃত প্রশাসনিক	৬৬
সারণী-২৩	২০২১-২২ অর্থবছরে রাজস্ব আহরণের বিপরীতে জাতীয় রাজস্ব বোর্ডের প্রশাসনিক ব্যয়	৬৭

## আয়কর (Income Tax) সারণী

সারণী	বিষয়	পৃষ্ঠা নং
সারণী-২৪	২০২১-২২ অর্থবছরের আয়কর খাতে কর অঞ্চলভিত্তিক মূল লক্ষ্যমাত্রা মাসওয়ারী বিভাজন (ভ্রমণ কর সহ)	৬৮
সারণী-২৫	২০২১-২২ অর্থবছরের কর অঞ্চলভিত্তিক মাসিক ভ্রমণ করের আহরণ বিবরণী	৬৯
সারণী-২৬	২০২১-২২ অর্থবছরের কর অঞ্চলভিত্তিক মাসিক আয়কর রাজস্ব আহরণ বিবরণী (ভ্রমণ কর ব্যতীত)	৭০
সারণী-২৭	২০২১-২২ অর্থবছরের আয়কর খাতে কর অঞ্চলভিত্তিক সংশোধিত লক্ষ্যমাত্রা মাসওয়ারী বিভাজন (ভ্রমণ কর সহ)	৭১
সারণী-২৮	২০২০-২১ অর্থবছরের করঅঞ্চলভিত্তিক আয়করের লক্ষ্যমাত্রা, আহরণ, লক্ষ্যমাত্রা অর্জনের হার এবং মোট আহরণের শতকরা হার (ভ্রমণ কর সহ)	৭২
সারণী-২৯	২০২১-২২ অর্থবছরের করঅঞ্চলভিত্তিক গ্রস আহরণ, ফেরত ও নীট আহরণ (ভ্রমণ কর ব্যতীত)	৭৩
সারণী-৩০	২০২১-২২ অর্থবছরের কয়েকটি বৃহৎ খাতের আয়কর আহরণ (ভ্রমণ কর ব্যতীত)	৭৪
সারণী-৩১	২০২১-২২ অর্থবছরের আয়কর আহরণের প্রধান খাতসমূহ থেকে উৎসে আয়কর আহরণের পরিমাণ ও মোট উৎসে কর্তনের শতকরা অংশ	৭৫
সারণী-৩২	২০২১-২২ অর্থবছরের উৎসে কর্তিত আয়কর আহরণের প্রধান খাতসমূহের কর অঞ্চলভিত্তিক আহরণ সংক্রান্ত বিবরণী	৭৬-৭৮
সারণী-৩৩	২০২১-২২ অর্থবছরে উৎসে আয়কর আহরণের প্রধান খাতসমূহের করঅঞ্চলভিত্তিক ও মাসভিত্তিক আহরণের পরিমাণ	৭৯
সারণী- ৩৪	২০২১-২২ অর্থবছরের কয়েকটি বৃহৎ খাতের কর অঞ্চলভিত্তিক আয়কর আহরণ	৮০
সারণী-৩৫	১৯৯১-৯২ অর্থবছর থেকে ২০২১-২২ অর্থবছর পর্যন্ত কোম্পানী ও কোম্পানী-ব্যতীত আয়কর আহরণ (রিফান্ড ও ভ্রমণ কর ব্যতীত)	৮১
সারণী-৩৬	২০২১-২২ অর্থবছরে কর অঞ্চলভিত্তিক আয়কর দাবী ও দাবী আহরণ	৮২
সারণী-৩৭	২০২১-২২ অর্থবছরে কর অঞ্চলভিত্তিক বকেয়া আয়কর ও আহরণকৃত বকেয়া আয়কর	৮৩
সারণী-৩৮	২০২১-২২ অর্থবছরে আয়ের শ্রেণীভিত্তিক আয়কর মামলার সংখ্যা ও নিষ্পন্নকৃত মামলার সংখ্যা (কোম্পানী)	৮৪
সারণী-৩৯	২০২১-২২ অর্থবছরে আয়ের শ্রেণীভিত্তিক আয়কর মামলার সংখ্যা ও নিষ্পন্নকৃত মামলার সংখ্যা (কোম্পানী ব্যতীত)	৮৫
সারণী-৪০	২০২১-২২ অর্থবছরে পাবলিক লিমিটেড কোম্পানীসমূহের কেস সংক্রান্ত তথ্যাদি	৮৬
সারণী-৪১	২০২১-২২ অর্থবছরে প্রাইভেট লিমিটেড কোম্পানীসমূহের কেস সংক্রান্ত তথ্যাদি	৮৭

সারণী	বিষয়	পৃষ্ঠা নং
সারণী-৪২	২০২১-২২ অর্থবছরে কর অঞ্চলভিত্তিক বৈতনিক মামলা এবং স্বনির্ধারণী মামলার সংখ্যা	৮৮
সারণী-৪৩	২০২১-২২ অর্থবছরে কর আপীল অঞ্চলভিত্তিক আপীল কেসের সংখ্যা	৮৯
সারণী-৪৪	২০০৯-১০ থেকে ২০২১-২২ অর্থবছরের কর আপীলাত ট্রাইব্যুনাল, ঢাকা এর আপীল কেসের সংখ্যা	৯০
সারণী-৪৫	২০২১-২২ অর্থবছরে করদাতার সংখ্যা ও রাজস্ব পরিসংখ্যান	৯১
সারণী-৪৫ (ক)	২০২১-২২ অর্থবছরে অঞ্চলভিত্তিক ই-টিআইএন সম্পর্কিত তথ্য	৯২
সারণী-৪৬	২০২১-২২ অর্থবছরের জুন'২২ পর্যন্ত রিটার্ন দাখিলের তথ্য ও আদায়কৃত আয়করের পরিমাণ	৯৩
সারণী-৪৬ (ক)	২০২১-২২ অর্থবছরের জুন'২২ পর্যন্ত রিটার্ন দাখিলের তথ্য ও আদায়কৃত আয়করের পরিমাণ	৯৪
সারণী-৪৭	২০২১-২২ অর্থবছরে Section 45,46 & 46A এবং SRO এর অধীন কর অবকাশ ও অব্যাহতিপ্রাপ্ত করদাতার সংখ্যা এবং জড়িত রাজস্বের পরিমাণ	৯৫
সারণী-৪৮	২০২১-২২ অর্থবছর পর্যন্ত বাংলাদেশের সাথে দ্বৈতকর পরিহার এবং কর ফাঁকি রোধ চুক্তিবদ্ধ দেশসমূহের তালিকা	৯৬
সারণী-৪৯	২০২১-২২ অর্থবছরে বিসিএস (কর) একাডেমী কর্তৃক সম্পাদিত প্রশিক্ষণ	৯৭-৯৮
সারণী-৫০	২০২১-২২ অর্থবছরে জাতীয় রাজস্ব বোর্ডের আয়কর অনুবিভাগের আওতাধীন মাঠ পর্যায়ে কর্মকর্তাদের বিদেশে প্রশিক্ষণ/সেমিনার/ওয়ার্কসপ/স্টাডি টুর সংক্রান্ত তালিকা	৯৯
সারণী-৫১	সম্পদের ভিত্তিতে ২০২০-২১ অর্থবছরের করঅঞ্চলভিত্তিক আহরণকৃত সারচার্জের তথ্যাদি	১০০
সারণী-৫২	২০২১-২২ অর্থবছরের রিটার্ন দাখিলের তথ্যাদি	১০১
সারণী-৫৩	২০২১-২২ অর্থবছরের রিটার্নের সাথে আহরণকৃত আয়করের পরিমাণ	১০২
সারণী-৫৪	২০২১-২২ অর্থবছরে কেন্দ্রীয় কর জরীপ অঞ্চল কর্তৃক বিভিন্ন খাতে আহরণ	১০৩
সারণী-৫৫	ADR (Alternative Dispute Resolution) সম্পর্কিত মামলার তথ্যাদি	১০৪
সারণী-৫৬	২০২১-২২ অর্থবছরের কর অঞ্চলভিত্তিক ৮২ বিবি ধারায় অডিট সংক্রান্ত তথ্য	১০৫
সারণী-৫৭	২০২১-২২ অর্থবছরের কর অঞ্চলভিত্তিক ইটিডিএস সংক্রান্ত তথ্য	১০৬
সারণী-৫৮	কর অঞ্চলভিত্তিক পরিদর্শী রেঞ্জ ও সার্কেলসমূহের সংখ্যা	১০৭

## কাস্টমস সংক্রান্ত সকল সারণী

সারণী	বিষয়	পৃষ্ঠা নং
সারণী-৫৯	২০২১-২২ অর্থবছরে বিভিন্ন কাস্টম হাউস ও কমিশনারেটের আমদানি ও রপ্তানি পর্যায়ে খাতভিত্তিক রাজস্ব লক্ষ্যমাত্রা ও আহরণ	১০৮
সারণী-৬০	২০২১-২২ অর্থবছরে আমদানি ও রপ্তানি পর্যায়ে কাস্টম হাউস ও কমিশনারেটওয়ারী মাসভিত্তিক রাজস্ব লক্ষ্যমাত্রা ও আহরণ	১০৯-১১০
সারণী-৬১	২০২১-২২ অর্থবছরে কাস্টম হাউস ও কমিশনারেট কর্তৃক আমদানি পর্যায়ে সংগৃহীত কিন্তু আমদানি পর্যায়ের হিসাবে অন্তর্ভুক্ত নয় এমন করাডি/ফি	১১১
সারণী-৬২	২০২১-২২ অর্থবছরে মাসভিত্তিক আমদানিকৃত পণ্যের (শুল্ক প্রদেয় ও শুল্কমুক্ত) মূল্য	১১২
সারণী-৬৩	২০২১-২২ অর্থবছরে কাস্টম হাউস/কমিশনারেটওয়ারী মাসভিত্তিক আমদানিকৃত পণ্যের (শুল্ক প্রদেয় ও শুল্ক মুক্ত) মূল্য	১১৩-১১৫
সারণী-৬৪	২০২১-২২ অর্থবছরে বিভিন্ন শুল্কহারে আমদানিকৃত পণ্য মূল্য ও আহরণকৃত রাজস্ব	১১৬
সারণী-৬৫	২০২১-২২ অর্থবছরে Specific duty আরোপিত পণ্যের কোড ও শুল্ক হার	১১৭
সারণী-৬৬	২০২১-২২ অর্থবছরে পণ্যভিত্তিক আমদানি মূল্য, আমদানি শুল্ক, ভ্যাট ও সম্পূরক শুল্কের বাজেটেরী বিবরণী	১১৮-১২০
সারণী-৬৭	২০২১-২২ অর্থবছরের আমদানি পর্যায়ে শুল্ক কর আহরণের দিক থেকে প্রধান পণ্য খাতসমূহের অবদান	১২১
সারণী-৬৮	২০২০-২১ অর্থবছর ও ২০২১-২২ অর্থবছরে আমদানি পর্যায়ের নিত্য প্রয়োজনীয় কতিপয় পণ্যের পণ্যভিত্তিক আমদানির পরিমাণ ও আমদানি মূল্য সংক্রান্ত বিবরণী	১২২-১২৩
সারণী-৬৯	২০২১-২২ অর্থবছরে কাস্টম হাউস/কমিশনারেটভিত্তিক রপ্তানিকৃত পণ্যের মূল্য ও শতকরা হার	১২৪
সারণী-৭০	২০২১-২২ অর্থবছরে মুখ্য কয়েকটি রপ্তানি পণ্যের পরিমাণ, মূল্য ও শতকরা হার	১২৫
সারণী-৭১	২০২১-২২ অর্থবছরে রপ্তানি শুল্ক আহরণকৃত পণ্যের নাম, পরিমাণ, মূল্য ও আহরণকৃত রাজস্ব	১২৬
সারণী-৭২	২০১৮-১৯ ও ২০২১-২২ অর্থবছরে কাস্টম হাউস/কমিশনারেটভিত্তিক দাখিলকৃত এবং খালাসকৃত বিল অব এন্ট্রি ও বিল অব এক্সপোর্টের সংখ্যা	১২৭
সারণী-৭৩	২০২০-২১ ও ২০২১-২২ অর্থবছরের কাস্টম হাউস ও কমিশনারেটভিত্তিক আগত যাত্রী ও বহির্গামী যাত্রীর সংখ্যা	১২৮
সারণী-৭৪	২০২০-২১ ও ২০২১-২২ অর্থবছরের কাস্টম হাউস ও কমিশনারেটভিত্তিক আমদানিকৃত ব্যাগেজের পণ্যমূল্য ও সংগৃহীত রাজস্বের পরিমাণ	১২৯
সারণী-৭৫	২০২১-২২ অর্থবছরে কাস্টম হাউস ও কমিশনারেটভিত্তিক কাস্টমস্ সংক্রান্ত আটক মামলার সংখ্যা, আটককৃত পণ্যমূল্য ও আটককৃত পণ্য থেকে সংগৃহীত রাজস্বের পরিমাণ	১৩০

সারণী	বিষয়	পৃষ্ঠা নং
সারণী-৭৬	২০২১-২২ অর্থবছরে কাস্টম হাউস/কমিশনারেটভিত্তিক আটক ব্যতীত অন্যান্য কাস্টমস্ সংক্রান্ত মামলা	১৩১
সারণী-৭৭	২০২০-২১ অর্থবছর হতে ২০২১-২২ অর্থবছরে কাস্টম হাউস/কমিশনারেটসমূহের আটক ও আটক ব্যতীত শুল্ক-কর ফাঁকি সংক্রান্ত তথ্য	১৩২
সারণী-৭৮	২০২০-২১ অর্থবছর এবং ২০২১-২২ অর্থবছরে কাস্টম হাউস/ কমিশনারেটসমূহের প্রধান পাঁচটি মামলার (আটক ও আটক ব্যতীত) তথ্য	১৩৩
সারণী-৭৯	২০২১-২২ অর্থবছরে সংশ্লিষ্ট কমিশনারেটের অধীন শুল্ক করিডোরের মাধ্যমে আমদানিকৃত মোট গবাদি পশুর পরিমাণ, সংখ্যা ও আহরিত রাজস্ব	১৩৪-১৩৭
সারণী-৮০	২০২০-২১ অর্থবছর হতে ২০২১-২২ অর্থবছর পর্যন্ত কাস্টমস (শুল্ক) নিরীক্ষা সংক্রান্ত তথ্য	১৩৮
সারণী-৮১	২০২১-২২ অর্থবছরে অনুষ্ঠিত নিলামের সংখ্যা ও নিলামের মাধ্যমে আহরিত রাজস্বের পরিমাণ	১৩৯
সারণী-৮২	২০২১-২২ অর্থবছর জুন'২২ পর্যন্ত আমদানি পর্যায়ে বকেয়া রাজস্ব ও আহরণকৃত বকেয়া রাজস্বের পরিমাণ	১৪০
সারণী-৮৩	২০২০-২১ অর্থবছর পর্যন্ত কাস্টম হাউস ও কমিশনারেটভিত্তিক বিভিন্ন প্রকার বন্ডেড ওয়্যারহাউসের সংখ্যা	১৪১
সারণী-৮৪	২০২০-২১ অর্থবছর ও ২০২১-২২ অর্থবছরে বন্ডেড ওয়্যারহাউস থেকে আহরণকৃত রাজস্ব	১৪২
সারণী-৮৫	২০২০-২১ অর্থবছর ও ২০২১-২২ অর্থবছরে ডিপ্লোমেটিক বন্ডেড প্রতিষ্ঠানের তথ্য	১৪৩
সারণী-৮৬	কাস্টম হাউস/কমিশনারেটের আওতায় ২০২১-২২ অর্থবছর পর্যন্ত ঘোষিত কাস্টমস স্টেশন সংক্রান্ত তথ্যাবলী	১৪৪-১৪৬
সারণী-৮৭	২০২১-২২ অর্থবছরে কাস্টমস ও মূল্য সংযোজন কর নির্বিশেষে বিভিন্ন কাস্টম হাউস ও কমিশনারেটের আওতায় আটককৃত প্রধান (মূল্যভিত্তিক) কয়েকটি পণ্যের পরিমাণ ও মূল্য	১৪৭
সারণী-৮৮	২০২১-২২ অর্থবছরে আটককৃত স্বর্ণ ও বৈদেশিক মুদ্রার পরিমাণ	১৪৮
সারণী-৮৯	কাস্টম হাউস/কমিশনারেটের আওতাভুক্ত শুল্ক স্টেশনের মাধ্যমে ২০২০-২১ অর্থবছরে আমদানি ও রপ্তানি সংক্রান্ত তথ্যাবলী	১৪৯-১৫২

## ভ্যাট(VAT) সারণী

সারণী	বিষয়	পৃষ্ঠা নং
সারণী-৯০	২০২১-২২ অর্থবছরে স্থানীয় (উৎপাদন) পর্যায়ে আবগারী শুল্ক, মূল্য সংযোজন কর, সম্পূরক শুল্ক ও টার্নওভার করের লক্ষ্যমাত্রা কমিশনারেট এবং মাসভিত্তিক বিভাজন বিবরণী	১৫৩
সারণী-৯১	২০২১-২২ অর্থবছরে কমিশনারেটওয়ারী স্থানীয় পর্যায়ে খাতভিত্তিক রাজস্ব লক্ষ্যমাত্রা, আহরণ এবং লক্ষ্যমাত্রা ও আহরণের পার্থক্য	১৫৪
সারণী-৯২	২০২১-২২ অর্থবছরে কমিশনারেটভিত্তিক স্থানীয় পর্যায়ে রাজস্ব লক্ষ্যমাত্রা, আহরণ, লক্ষ্যমাত্রা অর্জনের হার ও স্থানীয় পর্যায়ে মোট আহরণের অংশ	১৫৫
সারণী-৯৩	২০২০-২১ ও ২০২১-২২ অর্থবছরে স্থানীয় পর্যায়ে উল্লেখযোগ্য পণ্য ও সেবা খাত থেকে আহরণকৃত রাজস্ব, মোট আহরণের শতকরা হার ও প্রবৃদ্ধি (প্রযোজ্য ক্ষেত্রে সম্পূরক শুল্কসহ)	১৫৬
সারণী-৯৪	২০২০-২১ এবং ২০২১-২২ অর্থবছরে স্থানীয় পর্যায়ে প্রধান ১০টি পণ্য খাত থেকে আহরণকৃত রাজস্ব এবং পণ্য খাতে মোট আহরণের শতকরা হার (প্রযোজ্য ক্ষেত্রে সম্পূরক শুল্ক সহ)	১৫৭
সারণী-৯৫	২০২০-২১ এবং ২০২১-২২ অর্থবছরে স্থানীয় পর্যায়ে প্রধান ১০টি সেবা খাত থেকে আহরণকৃত রাজস্ব এবং সেবা খাতে মোট আহরণের শতকরা হার (প্রযোজ্য ক্ষেত্রে সম্পূরক শুল্ক সহ)	১৫৮
সারণী-৯৬	২০২১-২২ অর্থবছরে কমিশনারেটওয়ারী স্থানীয় পর্যায়ে আবগারী শুল্ক, মূসক, সম্পূরক শুল্ক (পণ্য ও সেবাভিত্তিক) ও টার্নওভার কর আহরণ	১৫৯-১৭৩
সারণী-৯৭	২০২১-২২ অর্থবছরে কমিশনারেটওয়ারী স্থানীয় পর্যায়ে মূসক ও সম্পূরক শুল্কযুক্ত পণ্যসমূহের আহরণ বিবরণীঃ (মূসক+সম্পূরক)	১৭৪
সারণী-৯৮	২০২১-২২ অর্থবছরে কমিশনারেটওয়ারী স্থানীয় পর্যায়ে মূসক ও সম্পূরক শুল্কযুক্ত সেবাসমূহের আহরণ বিবরণীঃ (মূসক+সম্পূরক)	১৭৫
সারণী-৯৯	২০২১-২২ অর্থবছরে বৃহৎ করদাতা ইউনিট (মূসক) এর প্রধান ১০টি পণ্য ও প্রধান ১০টি সেবা খাতে নিবন্ধিত প্রতিষ্ঠানের সংখ্যা এবং আহরণকৃত রাজস্বের পরিমাণ	১৭৬-১৮৭
সারণী-১০০	২০২১-২২ অর্থবছরে মূল্য সংযোজন কর (স্থানীয় পর্যায়ে) উৎসে কর্তনের খাতসহ মোট উৎসে কর্তনের পরিমাণ	১৮৮-১৮৯
সারণী-১০১	২০২১-২২ অর্থবছরে দায়েরকৃত মূল্য সংযোজন কর সংক্রান্ত মামলার বিবরণী	১৯০-১৯১
সারণী-১০২	২০২১-২২ অর্থবছরে মূল্য সংযোজন কর (স্থানীয় পর্যায়ে) সংশ্লিষ্ট প্রত্যেক কমিশনারেট কর্তৃক আটক কয়েকটি পণ্য	১৯২-১৯৩
সারণী-১০৩	২০২০-২১ অর্থবছর এবং ২০২১-২২ অর্থবছরের মূল্য সংযোজন কর নিরীক্ষা সংক্রান্ত তথ্য	১৯৪-১৯৬
সারণী-১০৪	২০২০-২১ এবং ২০২১-২২ অর্থবছরের মূসক গোয়েন্দা ও তদন্ত অধিদপ্তর কর্তৃক সম্পাদিত মূল্য সংযোজন কর নিরীক্ষা সংক্রান্ত তথ্য	১৯৭



সারণী	বিষয়	পৃষ্ঠা নং
সারণী-১০৫	২০২১-২২ মূল্য সংযোজন কর নিবন্ধন/তালিকাভুক্তি ও দাখিলপত্র পেশ সংক্রান্ত তথ্য	১৯৮
সারণী-১০৬	২০২১-২২ নিবন্ধন ও দাখিলপত্র সংক্রান্ত বিবরণী	১৯৯
সারণী-১০৭	২০২১-২২ অর্থবছর পর্যন্ত বকেয়া রাজস্বের পরিমাণ	২০০
সারণী-১০৮	২০২১-২২ অর্থবছরে বিভিন্ন আদালতে মূসকের মামলার সংখ্যা ও জড়িত রাজস্ব	২০১
সারণী-১০৯	২০২১-২২ অর্থবছরে বিভিন্ন আদালতে মামলার সংখ্যা ও জড়িত রাজস্ব	২০২
সারণী-১১০	২০০৭-০৮ অর্থবছর হতে ২০২১-২২ অর্থবছর পর্যন্ত শুল্ক, রেয়াত ও প্রত্যর্পণ পরিদপ্তর (ডেডো) এবং বিভিন্ন বাণিজ্যিক ব্যাংক কর্তৃক রপ্তানিকারকগণকে পরিশোধিত প্রত্যর্পণ	২০৩
সারণী-১১১	২০২০-২১ ও ২০২১-২২ অর্থবছরের কাস্টমস, এক্সাইজ ও ভ্যাট (আপীল) কমিশনারেটের আপীল মামলা সংক্রান্ত তথ্য	২০৪
সারণী-১১২	২০২০-২১ ও ২০২১-২২ অর্থবছরের কাস্টমস সংক্রান্ত আপীল মামলার তথ্য	২০৫-২০৬
সারণী-১১৩	২০২০-২১ ও ২০২১-২২ অর্থবছরের মূল্য সংযোজন কর সংক্রান্ত আপীল মামলার তথ্য	২০৭
সারণী-১১৪	২০২১-২২ অর্থবছরে শুল্ক, আবগারী ও মুসক ট্রেনিং একাডেমি, চট্টগ্রাম কর্তৃক সম্পাদিত কার্যক্রম বুণিয়াদী প্রশিক্ষণ কোর্স	২০৮
সারণী-১১৫	২০২১-২২ অর্থবছরে স্থানীয় পর্যায়ে সংগৃহীত স্বাস্থ্য উন্নয়ন সারচার্জ ও পরিবেশ সুরক্ষা সারচার্জ	২০৯
সারণী-১১৬	২০২১-২২ অর্থবছরে আমদানি পর্যায়ে তথ্য ও যোগাযোগ প্রযুক্তি উন্নয়ন খাতে মোবাইল সেট আমদানির উপর সারচার্জ ও স্বাস্থ্য উন্নয়ন খাতে তামাকজাত পণ্য আমদানির উপর সারচার্জ	২১০
সারণী-১১৭	২০২১-২২ অর্থবছরে ADR (Alternative Dispute Resolution) সম্পর্কিত মামলার তথ্যঃ	২১১
সারণী-১১৮	২০২১-২২ অর্থবছর ECR, POS, EFD,SDC ব্যবহারকারী প্রতিষ্ঠানের সংখ্যা এবং আদায়কৃত রাজস্বের পরিমাণ	২১২
সারণী-১১৯	২০২১-২২ অর্থবছরে (জুলাই,২০২১ হতে জুন, ২০২২ পর্যন্ত) কর্মকর্তাদের প্রশিক্ষণ/সেমিনার/ওর্যাকশন/স্টাডি ট্যুরে অংশগ্রহণ প্রতিবেদন	২১৩
সারণী-১২০	২০২১-২২ অর্থবছরের রিফান্ড ও বকেয়ার তথ্য	২১৪
সারণী-১২১	২০২০-২১ ও ২০২১-২২ অর্থবছরের দাখিলপত্র পরীক্ষা, ন্যায্য বাজারমূল্য যাচাই ও কর নির্ধারণ	২১৫
সারণী-১২২	২০২১-২২ অর্থবছরে ইটভাটা নিবন্ধিত সংখ্যা ও রাজস্ব আদায়ের পরিমাণ	২১৬
সারণী-১২৩	বিভিন্ন কমিশনারেটের ডিভিশন সংখ্যা ও সার্কেল সংখ্যা	২১৭



## চতুর্থ অংশ

### জাতীয় রাজস্ব বোর্ডের আধুনিকায়ন, পরিকল্পনা ও সংস্কার

বিষয়	পৃষ্ঠা নং
জাতীয় রাজস্ব বোর্ডের সংস্কার ও আধুনিকায়ন	২১৯
জাতীয় রাজস্ব বোর্ডের সংস্কার/ডিজিটাল কার্যক্রমসমূহ	২২১-২২৫
জাতীয় রাজস্ব বোর্ডের সাম্প্রতিক সাফল্য ও অর্জনসমূহ	২২৫-২২৬
লক্ষ্যমাত্রা অর্জনে চ্যালেঞ্জসমূহ	২২৬-২২৭
চ্যালেঞ্জ উত্তরণে কৌশলসমূহ	২২৭
জাতীয় রাজস্ব বোর্ড কর্তৃক গৃহীত উদ্ভাবনীমূলক কার্যক্রমসমূহ	২২৭-২২৮
২০২১-২০২২ অর্থবছরের এবং সমসাময়িককালে Automation/সংস্কার সংক্রান্ত গৃহীত ও চলমান কার্যক্রম:	২২৯
এ্যাসাইকুডা ওয়ার্ল্ড প্রকল্প	২২৯-২৩২
National Single Window	২৩৩-২৩৫
ভ্যাট অনলাইন প্রকল্প	২৩৬
১৯৭২ সাল থেকে বর্তমান সময় পর্যন্ত জাতীয় রাজস্ব বোর্ডের চেয়ারম্যান মহোদয়গণের নাম ও কার্যকাল	২৩৭

## প্রথম অংশ

(জাতীয় রাজস্ব বোর্ডের পরিচিতি ও নির্বাহী সার-সংক্ষেপ)



## পরিচিতি

জাতীয় রাজস্ব বোর্ড (জারাবো) সরকারের রাজস্ব প্রশাসনের গুরুত্বপূর্ণ শীর্ষ সংস্থা। এর মূল কাজ হল কাস্টমস, মুসক ও আয়কর এর লক্ষ্যমাত্রা নির্ধারণ ও রাজস্ব আহরণ করা। গণপ্রজাতন্ত্রী বাংলাদেশ সরকারের অর্থমন্ত্রণালয়ের অধীন চারটি বিভাগের মধ্যে অন্যতম হচ্ছে অভ্যন্তরীণ সম্পদ বিভাগ (আইআরডি)। আইআরডির অধীন চারটি সংস্থার অন্যতম জাতীয় রাজস্ব বোর্ড। অভ্যন্তরীণ সম্পদ বিভাগের সিনিয়র সচিব/সচিব পদাধিকারবলে জাতীয় রাজস্ব বোর্ডের চেয়ারম্যান। শুল্ক, ভ্যাট ও আয়কর বিষয়ক যাবতীয় নীতি প্রণয়নসহ অভ্যন্তরীণ রাজস্ব নীতি/আইন প্রণয়ন বোর্ডের অন্যতম প্রধান কাজ।

## প্রতিষ্ঠা

জাতির জনক বঙ্গবন্ধু শেখ মুজিবুর রহমান এর প্রত্যক্ষ নির্দেশনায় ১৯৭১ সালের মহান স্বাধীনতা যুদ্ধ পরবর্তী সময়ে দেশের সার্বিক উন্নয়নে একটি দক্ষ রাজস্ব প্রশাসন প্রতিষ্ঠার লক্ষ্যে ১৯৭২ সালে রাষ্ট্রপতির আদেশ নম্বর-৭৬ (The National Board of Revenue Order, 1972) এর মাধ্যমে জাতীয় রাজস্ব বোর্ড প্রতিষ্ঠিত হয়।

## গঠন

পদাধিকারবলে সিনিয়র সচিব/সচিব, অভ্যন্তরীণ সম্পদ বিভাগ, চেয়ারম্যান, জাতীয় রাজস্ব বোর্ড হিসেবে দায়িত্ব পালন করেন। তাঁর অধীনে আয়কর (প্রত্যক্ষ কর) অনুবিভাগের আটজন এবং শুল্ক ও মুসক (পরোক্ষ কর) অনুবিভাগের সাতজন সদস্য এবং বোর্ড প্রশাসনে অতিরিক্ত সচিব পদমর্যাদার একজন সদস্য পদস্থ থাকেন। সদস্যদের মধ্যে আয়কর (প্রত্যক্ষ কর) অনুবিভাগ থেকে তিনজন এবং শুল্ক ও মুসক (পরোক্ষ কর) অনুবিভাগ থেকে তিনজন, মোট ছয়জন সদস্য গ্রেড-১ ভুক্ত কর্মকর্তা এবং বাকী সদস্যগণ গ্রেডে-২ ভুক্ত কর্মকর্তা।

## কার্যাবলী

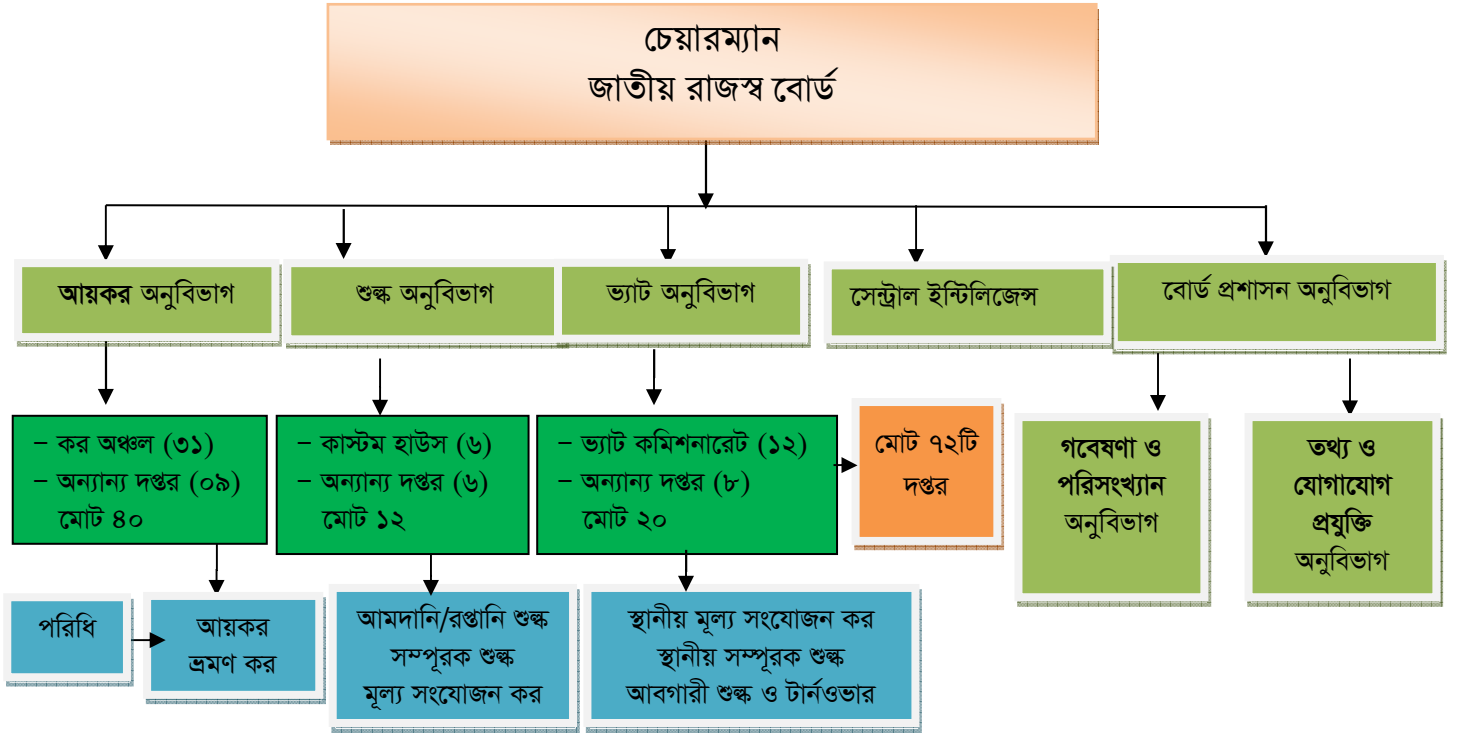
- প্রত্যক্ষ ও পরোক্ষ কর আহরণের লক্ষ্যে শুল্ক, ভ্যাট ও আয়কর সংক্রান্ত আইন/নীতি প্রণয়ন;
- বিদ্যমান আইন ও বিধির ব্যাখ্যা/স্পষ্টীকরণ;
- প্রত্যক্ষ ও পরোক্ষ কর আহরণ;
- আয়কর, মূল্য সংযোজন কর ও আবগারী শুল্ক এবং আমদানি ও রপ্তানী শুল্ক আহরণে নিয়োজিত দপ্তরসমূহের কার্যক্রম পরিবীক্ষণ ও নিয়ন্ত্রণ;
- অর্পিত ক্ষমতাবলে প্রয়োজনীয় ক্ষেত্রে শুল্ক/কর মওকুফ করা;
- রাজস্ব আহরণের লক্ষ্যমাত্রার কৌশলগত বিভাজন;
- প্রত্যক্ষ ও পরোক্ষ করের আওতা ও পরিধি নির্ধারণ এবং স্বেচ্ছা প্রতিপালন উদ্বুদ্ধকরণের মাধ্যমে করদাতার সংখ্যা বৃদ্ধি এবং রাজস্ব আহরণ বৃদ্ধি;
- রাজস্ব সংক্রান্ত তথ্য সংরক্ষণ, রাজস্ব আহরণ মনিটর এবং রাজস্ব পরিস্থিতি পর্যালোচনা;
- করভিত্তি সম্প্রসারণ, কর ফাঁকি রোধকল্পে পরিচালিত জরীপ/নিরীক্ষা কাজে এবং চোরাচালান দমন ও গোয়েন্দা কার্যক্রমে নিয়োজিত দপ্তরসমূহের কার্যক্রম তদারকি ও প্রশাসনিক নিয়ন্ত্রণ;
- আন্তর্জাতিক সংস্থা ও বিদেশের সাথে সাধারণ সহযোগিতা চুক্তি, অনুদান ও ঋণ সংক্রান্ত চুক্তি এবং কর-সংক্রান্ত চুক্তি সম্পাদনে সহায়তা প্রদান;
- বন্ডেড ওয়্যারহাউস ও প্রত্যাগণ কার্যক্রম পরিচালনার মাধ্যমে দেশের রপ্তানি বাণিজ্য বৃদ্ধিতে এবং দেশীয় শিল্পের বিকাশ ও বিদেশী বিনিয়োগ আকর্ষণের লক্ষ্যে নীতি প্রণয়নে সহায়তা প্রদান;
- করদাতা সেবা প্রদান এবং করদাতাদের কর পরিশোধে উৎসাহিত করার জন্য বিভিন্ন শিক্ষামূলক ও উদ্বুদ্ধকরণ কর্মসূচী আয়োজন।
- বাংলাদেশ অর্থনৈতিক অঞ্চলসহ দেশী, বিদেশী বাণিজ্য সম্প্রসারণে সহায়ক ভূমিকা পালন।







## জাতীয় রাজস্ব বোর্ডের সাংগঠনিক কাঠামো



জাতীয় রাজস্ব বোর্ডের অধীনে দপ্তর/অধিদপ্তর/পরিদপ্তরের সংখ্যা মোট ৭২টি। প্রত্যক্ষ কর প্রশাসন সংশ্লিষ্ট কর অঞ্চল/জরীপ অঞ্চল/আপীল অঞ্চল/দপ্তর/পরিদপ্তর/অধিদপ্তরের সংখ্যা ৪০টি। এর মধ্যে ৩১টি দপ্তরের দায়িত্ব রাজস্ব সংগ্রহ করা। অবশিষ্ট ৯টি দপ্তরের মধ্যে ৭টি আপীল কার্যক্রম পরিচালনা, ১টি প্রশিক্ষণ সংক্রান্ত কাজে ও ১টি পরিদর্শন কাজে নিয়োজিত রয়েছে। পরোক্ষ কর প্রশাসন সংশ্লিষ্ট কাস্টম হাউস, শুল্ক, আবগারি ও ভ্যাট কমিশনারেট/দপ্তর/পরিদপ্তর/অধিদপ্তরের সংখ্যা ৩০টি। এর মধ্যে ৬টি কাস্টম হাউস, ৪টি কাস্টমস বন্ড কমিশনারেট ও ১২টি শুল্ক, আবগারি ও ভ্যাট কমিশনারেট রাজস্ব সংগ্রহ কাজে নিয়োজিত। অবশিষ্ট দপ্তরসমূহ হলো ৪টি আপীল কমিশনারেট, ১টি কাস্টমস গোয়েন্দা ও তদন্ত পরিদপ্তর, ১টি মূসক নিরীক্ষা, গোয়েন্দা ও তদন্ত পরিদপ্তর, ১টি শুল্ক, রেয়াত ও প্রত্যর্পণ পরিদপ্তর, ১টি কাস্টমস (শুল্ক) নিরীক্ষা ও মূল্যায়ন (ভ্যালুয়েশন) কমিশনারেট, ১টি প্রশিক্ষণ একাডেমী এবং ১টি বেলজিয়ামের ব্রাসেলসে অবস্থিত স্থায়ী কাস্টমস প্রতিনিধির (Permanent Customs Representative) দপ্তর।

### জনবল

জাতীয় রাজস্ব বোর্ড এবং এর অধীন দপ্তরসমূহের জনবলের অনুমোদিত পদ সংখ্যা মোট ২১,৩৯৬ টি। এর মধ্যে জাতীয় রাজস্ব বোর্ডের সদর দপ্তরে অনুমোদিত পদ সংখ্যা ৬১৫। প্রত্যক্ষ করের অনুমোদিত পদ সংখ্যা ৮,৬৫৪ এবং পরোক্ষ করের অনুমোদিত পদ সংখ্যা ১২,১২৭ (শ্রেণীভিত্তিক জনবলের তথ্য সারণী- ০১ এ সন্নিবেশ করা হয়েছে)।

### ০২। জিডিপি, কর রাজস্ব, কর বহির্ভূত রাজস্ব ও মোট রাজস্ব আহরণের অনুপাত ও পরিস্থিতি

বাংলাদেশ একটি উন্নয়নশীল দেশ। দেশের দ্রুত অর্থনৈতিক প্রবৃদ্ধি অর্জনে সুষ্ঠু রাজস্ব ব্যবস্থাপনার মাধ্যমে অধিক রাজস্ব আহরণ নিশ্চিত করার প্রয়োজনীয়তা অনস্বীকার্য। ২০০০-০১ অর্থবছরে বাংলাদেশের রাজস্ব-জিডিপির অনুপাত ছিল ৯.১৪ শতাংশ। ২০২১-২২ অর্থবছরে তা কমে ৮.৬৩ শতাংশে হয়েছে। ২০০০-০১ অর্থবছরে কর রাজস্ব-জিডিপি অনুপাত ছিল ৭.৮০ শতাংশ এবং ২০২১-২২ অর্থবছরে তা কমে ৭.৫৮ শতাংশ হয়েছে। অন্যদিকে, জাতীয় রাজস্ব বোর্ডের রাজস্ব-জিডিপির অনুপাত ছিল ২০০০-০১ অর্থবছরে ৭.৪০ শতাংশ এবং ২০২১-২২ অর্থবছরে তা ক্রমান্বয়ে বৃদ্ধি পেয়ে ৭.৪২

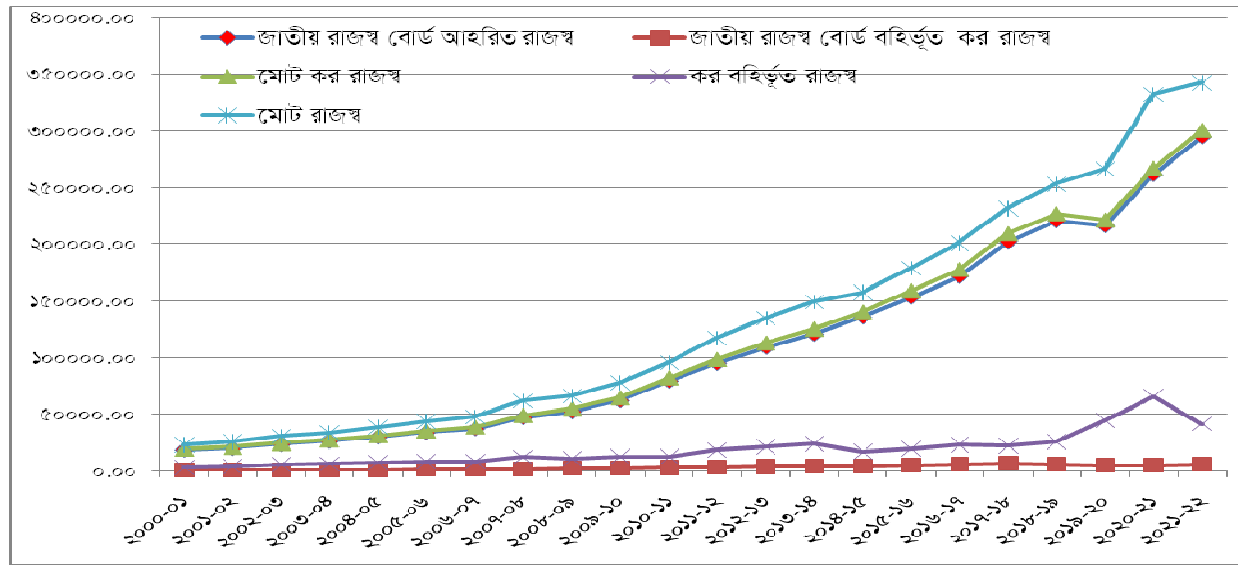


শতাংশে দাঁড়িয়েছে (সারণী-২)। এছাড়া মোট রাজস্ব আহরণ খাতভিত্তিক হিস্যা ও ট্যাক্স জিডিপি হার /জিডিপি, কর রাজস্ব, কর বহির্ভূত রাজস্ব ও মোট রাজস্বের প্রবৃদ্ধি এবং জিডিপি এর শতকরা হার (সারণী-৩, ৪ ও ৫)। ২০০০-০১ অর্থবছর হতে ২০২১-২২ অর্থবছর পর্যন্ত জিডিপি, কর রাজস্ব ও মোট রাজস্বের প্রবৃদ্ধি সারণী, এবং ১৯৭২-৭৩ অর্থবছর হতে ২০২১-২২ অর্থবছর পর্যন্ত জাতীয় রাজস্ব বোর্ড কর্তৃক আহরণকৃত রাজস্ব সংক্রান্ত তথ্য সারণী-৬ এ দেখানো হয়েছে।

### ০৩। সরকারের মোট রাজস্ব ও জাতীয় রাজস্ব বোর্ড কর্তৃক সংগৃহীত রাজস্ব পরিস্থিতি

দেশের মোট রাজস্বের বৃহদাংশ ও কর রাজস্বের সিংহভাগ জাতীয় রাজস্ব বোর্ড সংগ্রহ করে। দেশের অর্থনৈতিক কর্মকান্ড বৃদ্ধি পাওয়ার সাথে সাথে মোট রাজস্বের কর বহির্ভূত রাজস্ব অর্থাৎ জাতীয় রাজস্ব বোর্ড বহির্ভূত কর রাজস্বের অংশ উল্লেখযোগ্য ভাবে অবদান রাখছে। তবে সরকারের রাজস্বের কর রাজস্ব ও বিশেষতঃ জাতীয় রাজস্ব বোর্ডের অবদান দিন দিন বৃদ্ধি পাচ্ছে। ২০০০-০১ অর্থবছরে সর্বমোট রাজস্বের ৮৫.৩২ শতাংশ কর রাজস্ব এবং ১৪.৬৮ শতাংশ কর বহির্ভূত রাজস্ব থেকে পাওয়া যেতো। উক্ত সময়ে জাতীয় রাজস্ব বোর্ড কর্তৃক সংগৃহীত রাজস্বের পরিমাণ ছিল মোট রাজস্বের ৮০.৯৯ শতাংশ। ২০২১-২২ অর্থবছরে মোট সংগৃহীত রাজস্বের ৮৭.৮৪ শতাংশ কর রাজস্ব এবং ১২.১৬ শতাংশ কর বহির্ভূত রাজস্ব থেকে এবং জাতীয় রাজস্ব বোর্ড কর্তৃক রাজস্ব ৮৬.০২ শতাংশ সংগৃহীত হয়েছে (সারণী-৭)। ২০০০-০১ অর্থবছর হতে ২০২১-২২ অর্থবছর পর্যন্ত বাংলাদেশের রাজস্ব আহরণের গতিধারা লেখচিত্র-০১ এ দেখানো হয়েছে।

লেখচিত্র-০১ : ২০০০-০১ অর্থবছর হতে ২০২১-২২ অর্থবছর পর্যন্ত বাংলাদেশের রাজস্ব আহরণের গতিধারা

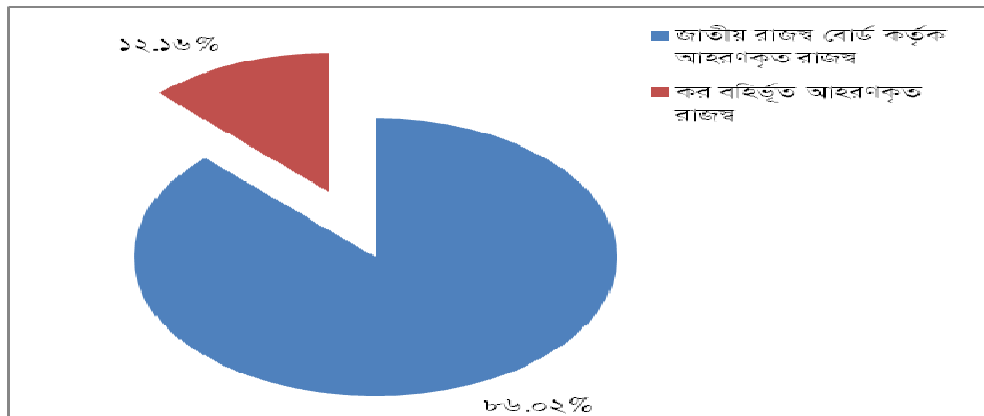


### ০৪। ২০২১-২২ অর্থবছরের রাজস্ব লক্ষ্যমাত্রা ও আহরণ পরিস্থিতি

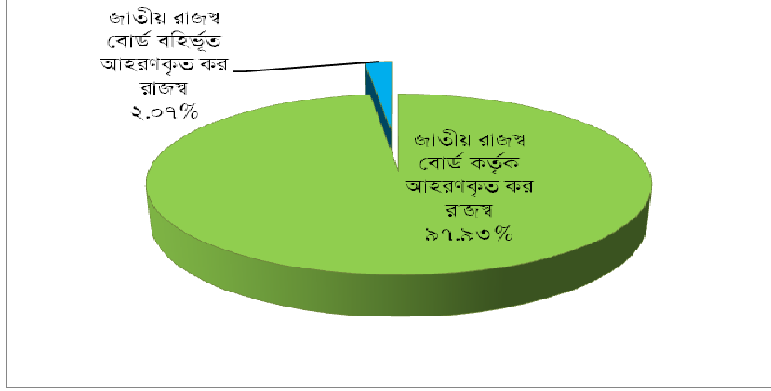
- ২০২১-২২ অর্থবছরে সরকারের রাজস্ব আহরণের লক্ষ্যমাত্রা মোট ৩৯৭৭৪০.০০ কোটি টাকা। যা পরবর্তীতে সংশোধিত করে ৩৮৮৪৩৮.০০ কোটি টাকা নির্ধারণ করা হয়।
- সংশোধিত লক্ষ্যমাত্রার মধ্যে কর রাজস্বের লক্ষ্যমাত্রা ৩৪৫৪৩৮.০০ কোটি টাকা, যা মোট সংশোধিত লক্ষ্যমাত্রার ৮৮.৯৩ শতাংশ এবং কর বহির্ভূত সংশোধিত লক্ষ্যমাত্রা ৪৩,০০০.০০ কোটি টাকা, যা মোট সংশোধিত লক্ষ্যমাত্রার ১১.০৭ শতাংশ।
- ২০২১-২২ অর্থবছরে রাজস্ব আহরণ হয়েছে মোট ৩,৪২,৭২৩.৩৪ কোটি টাকা, যা সংশোধিত লক্ষ্যমাত্রা (৩৮৮৪৩৮.০০ কোটি টাকা) অপেক্ষা ৪৫,৭১৪.০০ কোটি টাকা বা ১১.৭৭ শতাংশ কম। লক্ষ্যমাত্রা অর্জনের হার ৮৮.২৩ শতাংশ।

- আহরণকৃত রাজস্বের মধ্যে কর রাজস্বের পরিমাণ ৩০১০৫০.৩৪ কোটি টাকা, যা সংশোধিত কর রাজস্বের লক্ষ্যমাত্রার (৩৪৫৪৩৮.০০ কোটি টাকা) অপেক্ষা ৪৪,৩৮৭.৬৬ কোটি টাকা বা ১২.৮৫ শতাংশ কম। এ ক্ষেত্রে লক্ষ্যমাত্রা অর্জনের হার ৮৭.১৫ শতাংশ।
- আলোচ্য অর্থবছরে জাতীয় রাজস্ব বোর্ড আহরণ করেছে ২,৯৪,৮২৫.৩৪ কোটি টাকা, যা জাতীয় রাজস্ব বোর্ডের লক্ষ্যমাত্রা (৩,৩০,০০০.০০ কোটি টাকা) অপেক্ষা ৩৫,১৭৪.৬৬ কোটি টাকা বা ১০.৬৬ শতাংশ কম। লক্ষ্যমাত্রা অর্জনের হার ৮৯.৩৪ শতাংশ।
- আহরণকৃত কর রাজস্বের মধ্যে জাতীয় রাজস্ব বোর্ড বহির্ভূত কর রাজস্বের পরিমাণ ৬২২৫.০০ কোটি টাকা, যা জাতীয় রাজস্ব বোর্ড বহির্ভূত কর সংশোধিত লক্ষ্যমাত্রা (১৫,৪৩৮.০০ কোটি টাকা) অপেক্ষা ৯,২১৩ কোটি টাকা বা ৫৯.৬৮ শতাংশ কম। লক্ষ্যমাত্রা অর্জনের হার ৪০.৩২ শতাংশ।
- কর বহির্ভূত উৎস হতে সংশোধিত লক্ষ্যমাত্রা ৪৩,০০০.০০ কোটি টাকার বিপরীতে আহরণ হয়েছে ৪১,৬৭৩ কোটি টাকা, যা সংশোধিত লক্ষ্যমাত্রা অপেক্ষা ১৩২৭ কোটি টাকা বা ৩.০৯ শতাংশ বেশী। লক্ষ্যমাত্রা অর্জনের হার ৯৬.৯১ শতাংশ।
- ২০২১-২২ অর্থবছরে আহরণকৃত মোট রাজস্বের ৮৭.৮৪ শতাংশ আহরণ হয়েছে কর রাজস্ব থেকে এবং ১২.১৬ শতাংশ আহরণ হয়েছে কর বহির্ভূত রাজস্ব থেকে।
- ২০২১-২২ অর্থবছরে মোট রাজস্বের মধ্যে ৮৬.০২ শতাংশ আহরণ হয়েছে জাতীয় রাজস্ব বোর্ডের রাজস্ব থেকে, ১.৮২ শতাংশ আহরণ হয়েছে জাতীয় রাজস্ব বোর্ড বহির্ভূত কর রাজস্ব থেকে এবং ১২.১৬ শতাংশ আহরণ হয়েছে কর বহির্ভূত রাজস্ব থেকে।
- ২০২১-২২ অর্থবছরে কর রাজস্ব ও কর বহির্ভূত রাজস্বের খাতভিত্তিক লক্ষ্যমাত্রা ও আহরণ তথ্য সারণী-৮ এ দেখানো হয়েছে। এছাড়া, ২০২১-২২ অর্থবছরে আহরণকৃত মোট রাজস্বের মধ্যে কর রাজস্ব ও কর বহির্ভূত রাজস্বের অংশ লেখচিত্র-০২ এ, আহরণকৃত মোট কর রাজস্বের মধ্যে জাতীয় রাজস্ব বোর্ড ও জাতীয় রাজস্ব বোর্ড বহির্ভূত কর রাজস্বের অংশ লেখচিত্র-০৩ এ এবং আহরণকৃত মোট রাজস্বের মধ্যে জাতীয় রাজস্ব বোর্ডের অংশ লেখচিত্র-০৪ এ দেখানো হয়েছে।

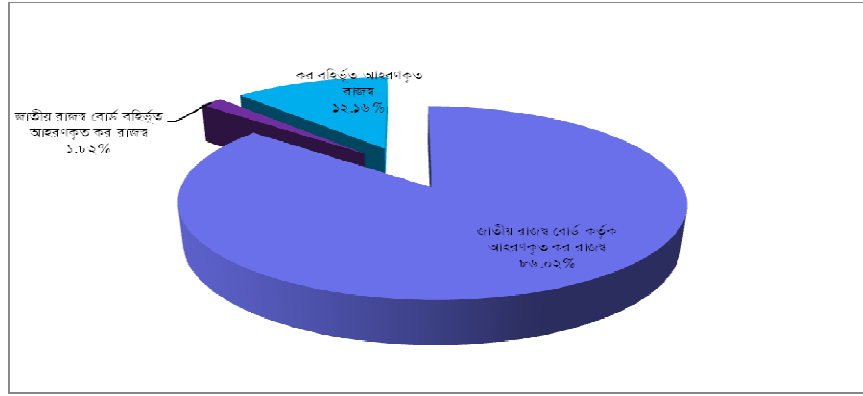
লেখচিত্র - ০২ : ২০২১-২২ অর্থবছরে আহরণকৃত মোট রাজস্বের মধ্যে জাতীয় রাজস্ব বোর্ড কর্তৃক আহরণিত রাজস্ব ও কর বহির্ভূত রাজস্বের অংশ



লেখচিত্র - ০৩ : ২০২১-২২ অর্থবছরে আহরণকৃত মোট কর রাজস্বের মধ্যে জাতীয় রাজস্ব বোর্ড ও জাতীয় রাজস্ব বোর্ড বর্হিভূত কর রাজস্ব অংশ

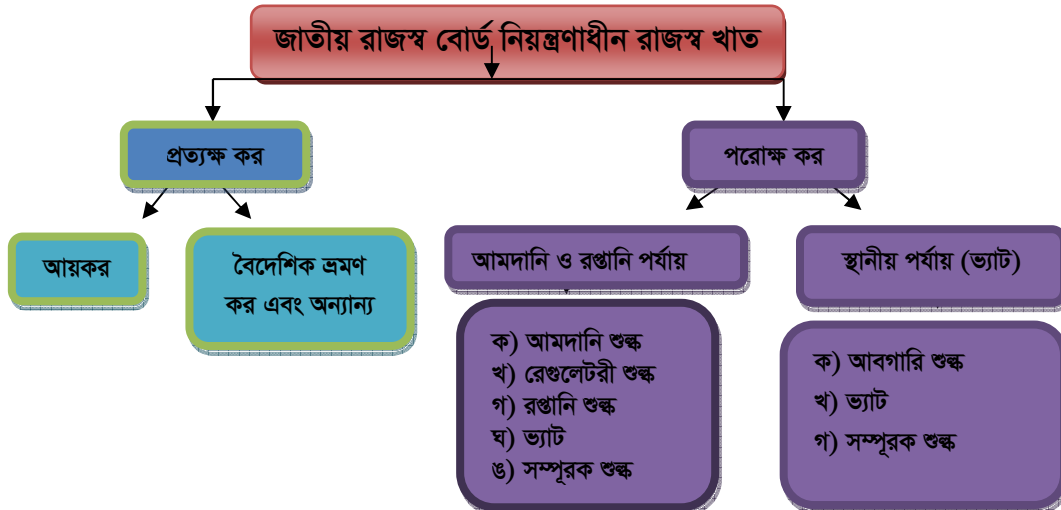


লেখচিত্র - ০৪ : ২০২১-২২ অর্থবছরে আহরণকৃত মোট কর রাজস্বের মধ্যে কর বর্হিভূত, জাতীয় রাজস্ব বোর্ড বর্হিভূত কর ও জাতীয় রাজস্ব বোর্ডের অংশ

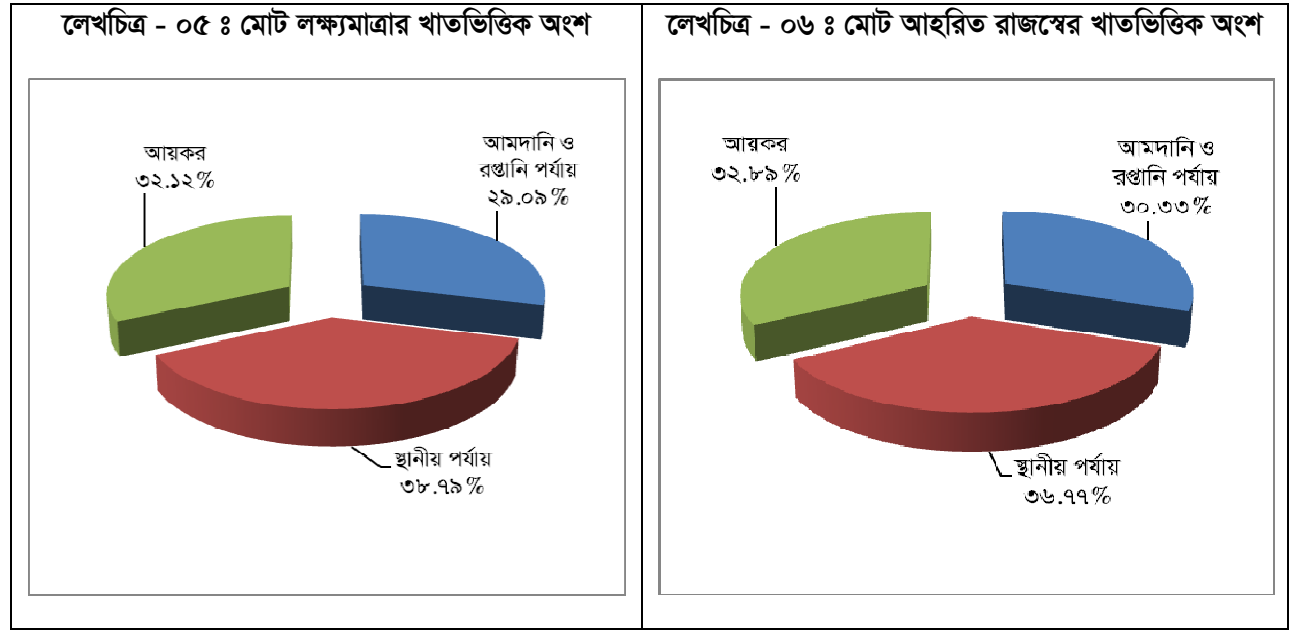


০৫। ২০২১-২২ অর্থবছরের জাতীয় রাজস্ব বোর্ডের জন্য নির্ধারিত রাজস্ব লক্ষ্যমাত্রা ও আহরণ পরিস্থিতি

জাতীয় রাজস্ব বোর্ড নিয়ন্ত্রণাধীন রাজস্বকে প্রধানতঃ দু'ভাগে দেখানো হয়। যথাঃ প্রত্যক্ষ কর ও পরোক্ষ কর। প্রত্যক্ষ করের মধ্যে আয়কর এবং অন্যান্য কর (বৈদেশিক ভ্রমণ কর, অন্যান্য কর ইত্যাদি) অন্তর্ভুক্ত রয়েছে। পরোক্ষ করের মধ্যে অন্তর্ভুক্ত রয়েছে আমদানি শুল্ক, রপ্তানি শুল্ক, আবগারি শুল্ক, মূল্য সংযোজন কর (ভ্যাট), সম্পূরক শুল্ক ও টার্নওভার কর। জাতীয় রাজস্ব বোর্ডের রাজস্ব কাঠামো নিচের ছকে দেখানো হয়েছে :

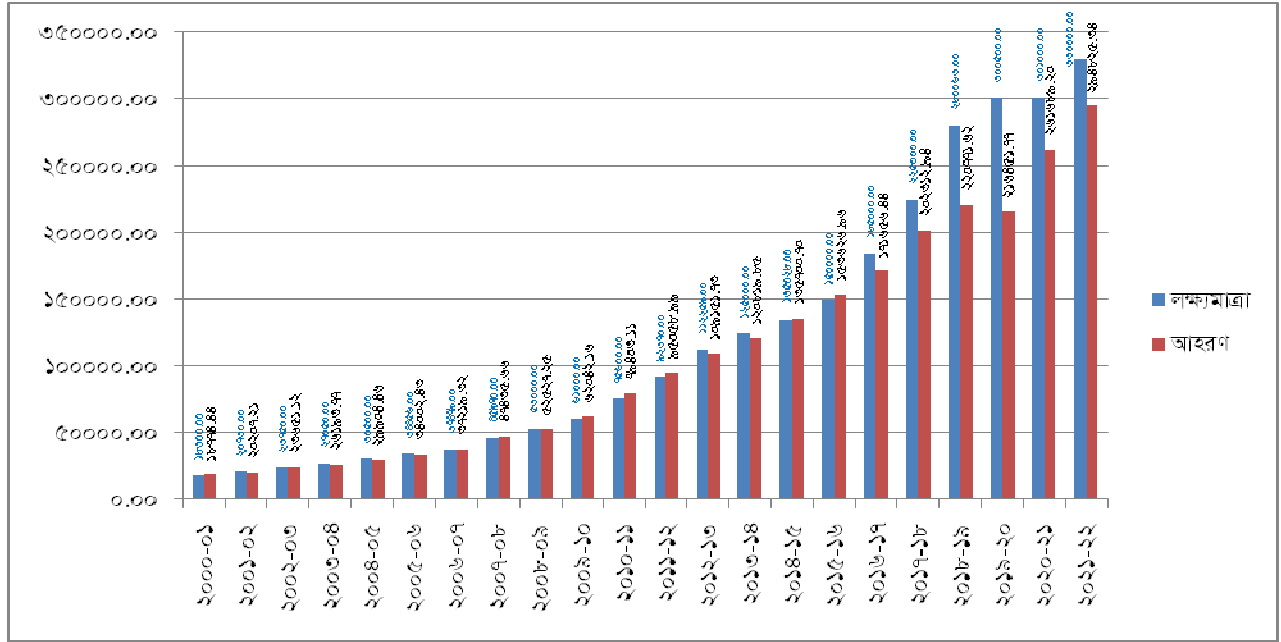


২০২১-২২ অর্থবছরে জাতীয় রাজস্ব বোর্ড নিয়ন্ত্রণাধীন রাজস্বের জন্য নির্ধারিত লক্ষ্যমাত্রা ৩৩০০০০.০০ কোটি টাকা। মোট লক্ষ্যমাত্রার ২৯.০৯ শতাংশ আমদানি ও রপ্তানি পর্যায়ে জন্য, ৩৮.৭৯ শতাংশ স্থানীয় মূল্য সংযোজন কর (ভ্যাট) এর জন্য, ৩২.১২ শতাংশ আয়কর খাতের জন্য নির্ধারণ করা হয়। মোট লক্ষ্যমাত্রার খাতভিত্তিক অংশ লেখচিত্র-৫ এ দেখানো হয়েছে। এ সংশোধিত লক্ষ্যমাত্রার বিপরীতে আলোচ্য অর্থবছরে জাতীয় রাজস্ব বোর্ড আহরণ করেছে ২,৯৪,৮২৫.৩৪ কোটি টাকা। লক্ষ্যমাত্রা অর্জনের হার ৮৯.৩৪ শতাংশ, যা পূর্ববর্তী অর্থবছরের আহরণ ২,৬১,৬৮৯.২০ কোটি টাকার ৩৩,১৩৬.১৪ কোটি টাকা বা ১২.৬৬ শতাংশ বেশী। মোট আহরণকৃত রাজস্বের মধ্যে আমদানি ও রপ্তানি পর্যায়ে ৩০.৩৩ শতাংশ, স্থানীয় ভ্যাট পর্যায়ে ৩৬.৭৭ শতাংশ, আয়কর ও ভ্রমণ কর খাতে ৩২.৮৯ শতাংশ আহরণ হয়েছে। আহরণকৃতমোট রাজস্বের খাতভিত্তিক অবদান লেখচিত্র-৬ এ দেখানো হয়েছে। বিভিন্ন অর্থবছরের আমদানি ও রপ্তানি পর্যায়ে, স্থানীয় পর্যায়ে, আয়কর এবং অন্যান্য করের ক্ষেত্রে আহরণকৃত রাজস্ব ও মোট আহরণকৃত রাজস্বের অংশের হিসাব সারণী-৯ এ দেখানো হয়েছে।



এছাড়া, ২০০০-০১ অর্থবছর হতে ২০২১-২২ অর্থবছর পর্যন্ত জাতীয় রাজস্ব বোর্ডের রাজস্ব লক্ষ্যমাত্রা, আহরণ, প্রবৃদ্ধি ও লক্ষ্যমাত্রা অর্জনের হার সারণী-১১ এ এবং উক্ত বছরসমূহের রাজস্ব লক্ষ্যমাত্রা ও আহরণের গতিধারা লেখচিত্র -০৭ এ দেখানো হয়েছে। ২০২১-২২ অর্থবছরে জাতীয় রাজস্ব বোর্ডের মাসভিত্তিক রাজস্ব লক্ষ্যমাত্রা ও আহরণ তথ্য সারণী-১২ এ দেখানো হয়েছে।

লেখচিত্র - ০৭ : ২০০০-০১ অর্থবছর হতে ২০২১-২২ অর্থবছর পর্যন্ত জাতীয় রাজস্ব বোর্ডের রাজস্ব লক্ষ্যমাত্রা এবং আহরণের গতিধারা



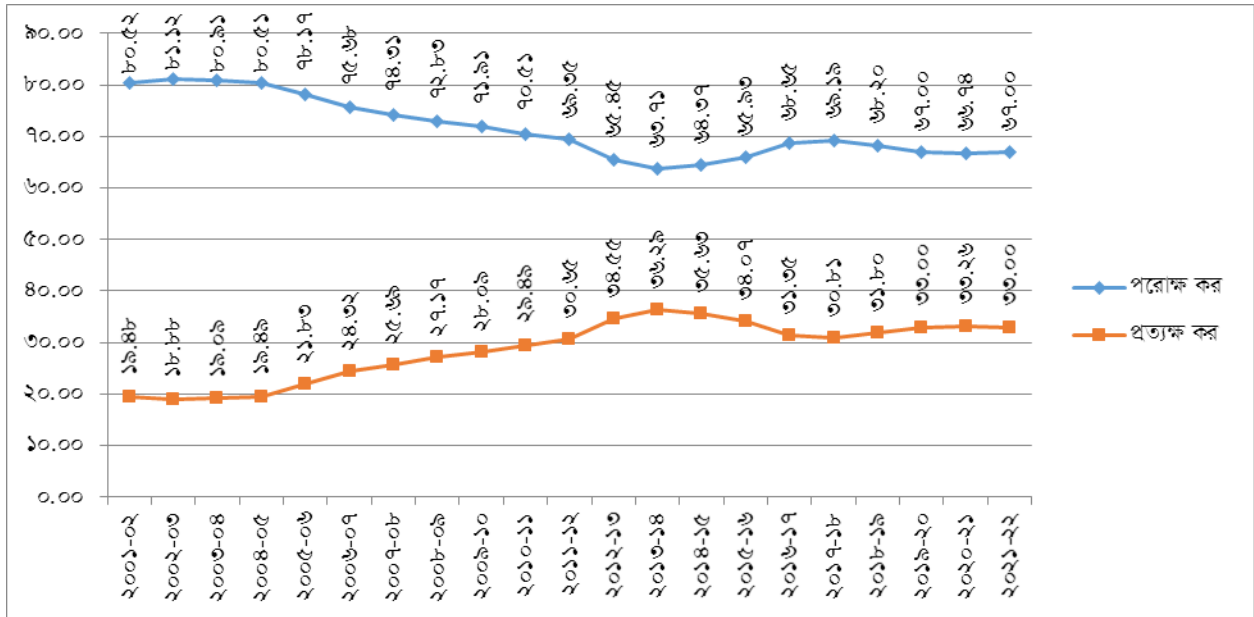
প্রত্যক্ষ কর ও পরোক্ষ কর :

২০২১-২২ অর্থবছরে প্রত্যক্ষ করের লক্ষ্যমাত্রা ১০৬০০০.০০ কোটি টাকা, আহরণ হয়েছে ৯৬৯৮২.৩৩ কোটি টাকা। এ আহরণ লক্ষ্যমাত্রা অপেক্ষা ৯,০১৭.৬৭ কোটি টাকা বা ৮.৫১ শতাংশ কম। লক্ষ্যমাত্রা অর্জনের হার ৯১.৪৯ শতাংশ। এ আহরণ ২০২০-২১ অর্থবছরের আহরণ ৮৭০৩১.৫৭ কোটি টাকা থেকে ৯৯৫০.৭৬ কোটি টাকা বেশী। অর্থাৎ পূর্ববর্তী অর্থবছরের আহরণের তুলনায় প্রবৃদ্ধি ১১.৪৩ শতাংশ। ২০০০-০১ অর্থবছর হতে ২০২১-২২ অর্থবছর পর্যন্ত প্রত্যক্ষ করের খাতভিত্তিক রাজস্ব আহরণ, প্রবৃদ্ধি এবং জাতীয় রাজস্ব বোর্ড কর্তৃক মোট আহরণের অনুপাত সারণী-১৩ এ দেখানো হয়েছে।

একই সময়ে পরোক্ষ করের লক্ষ্যমাত্রা ছিল ২২৪০০০.০০ কোটি টাকা, আহরণ হয়েছে ১৯৭৮৪৩.০১ কোটি টাকা। লক্ষ্যমাত্রার চেয়ে ২৬১৫৬.৯৯ কোটি টাকা বা ১১.৬৮ শতাংশ কম আহরণ হয়েছে। লক্ষ্যমাত্রা অর্জনের হার ৮৮.৩২ শতাংশ। এ আহরণ পূর্ববর্তী অর্থবছরের আহরণ ১৭৪৬৫৭.৬৩ কোটি টাকা থেকে ২৩,১৮৫.৩৮ কোটি টাকা বেশী। অর্থাৎ পূর্ববর্তী অর্থবছরের আহরণের তুলনায় প্রবৃদ্ধি ১৩.২৭ শতাংশ। ২০২১-২২ অর্থবছরে কাস্টম হাউস এবং কমিশনারেটভিত্তিক পরোক্ষ করের লক্ষ্যমাত্রা ও আহরণ সারণী-১৪ এ এবং ২০০০-০১ অর্থবছর হতে ২০২১-২২ অর্থবছর পর্যন্ত পরোক্ষ কর আহরণের পরিমাণ ও প্রবৃদ্ধি সারণী-১৫ এ দেখানো হয়েছে।

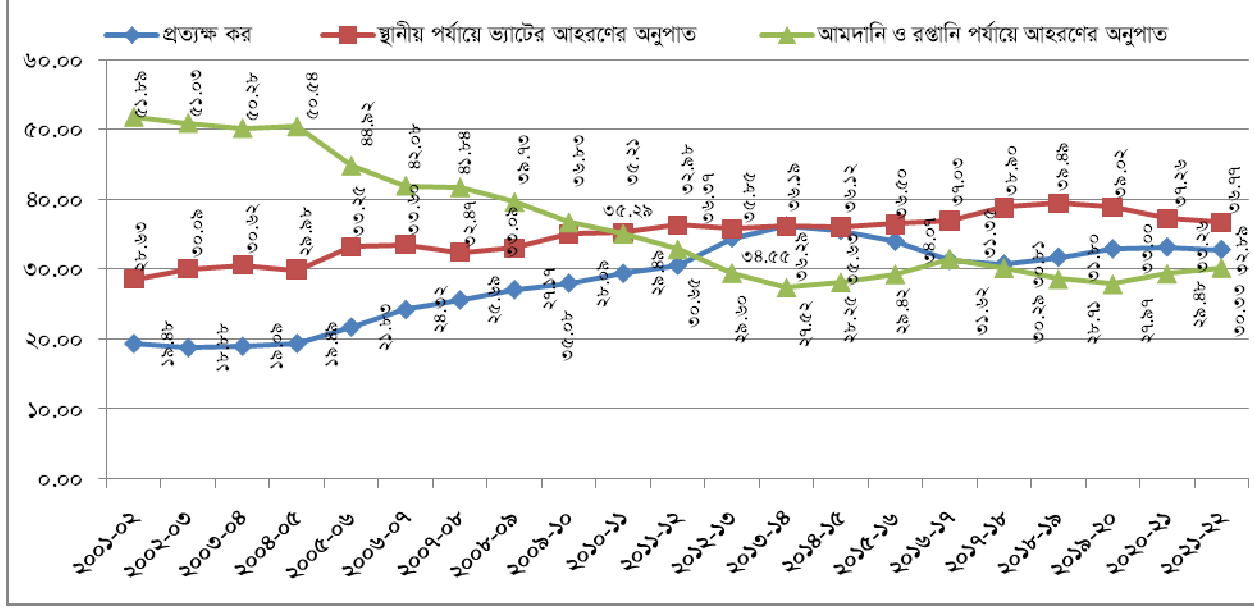
২০২১-২২ অর্থবছরে জাতীয় রাজস্ব বোর্ড কর্তৃক আহরণকৃত মোট রাজস্বের ৬৭ শতাংশ আহরণ হয়েছে পরোক্ষ কর থেকে এবং ৩৩ শতাংশ আহরণ হয়েছে প্রত্যক্ষ কর থেকে (সারণী ১৬)। বিভিন্ন অর্থবছরের পরোক্ষ কর ও প্রত্যক্ষ কর আহরণ প্রবণতা পর্যালোচনা (সারণী-১৬, সারণী-১৭ এবং সারণী-১৮) করলে লক্ষ্য করা যায় যে, মোট রাজস্বে প্রত্যক্ষ করের অংশ সাম্প্রতিক বছরগুলোতে ক্রমান্বয়ে বাড়ছে। ২০০০-০১ অর্থবছর থেকে ২০২১-২২ অর্থবছর পর্যন্ত জাতীয় রাজস্ব বোর্ড কর্তৃক আহরণকৃত মোট রাজস্বে প্রত্যক্ষ কর ও পরোক্ষ করের অংশের গতিধারা লেখচিত্র-০৮ এ দেখানো হয়েছে।

লেখচিত্র - ০৮ : জাতীয় রাজস্ব বোর্ড কর্তৃক আহরণকৃত মোট রাজস্বে প্রত্যক্ষ ও পরোক্ষ করের অংশের গতিধারা

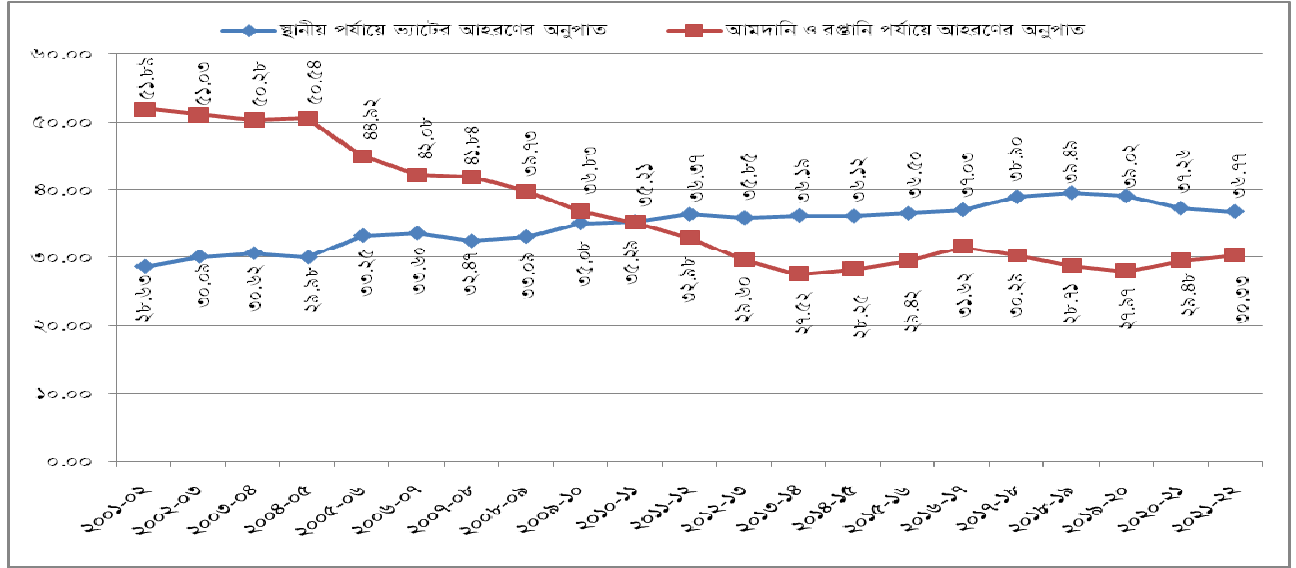


আবার, পরোক্ষ করের মোট রাজস্বের মধ্যে স্থানীয় পর্যায়ে ভ্যাটের রাজস্ব আহরণের অংশ ক্রমান্বয়ে বাড়ছে এবং আমদানি ও রপ্তানি পর্যায়ে রাজস্ব আহরণের অংশ ক্রমান্বয়ে কমছে। এছাড়া সাম্প্রতিক বছরগুলোতে, জাতীয় রাজস্ব বোর্ডের মোট আদায়ে, প্রত্যক্ষ কর অর্থাৎ আয়করের রাজস্ব এবং স্থানীয় পর্যায়ে ভ্যাটের রাজস্বের কর অনুপাত প্রায় সমান পর্যায়ে (৩৩%-৩৭%) উপনীত হয়েছে। জাতীয় রাজস্ব বোর্ড কর্তৃক আহরণকৃত মোট রাজস্বে প্রত্যক্ষ কর, স্থানীয় ভ্যাট পর্যায়ে এবং আমদানি ও রপ্তানি পর্যায়ে আহরণকৃত রাজস্বের অংশের গতিধারা লেখচিত্র-০৯ এবং জাতীয় রাজস্ব বোর্ড কর্তৃক আহরণকৃত মোট পরোক্ষ করে স্থানীয় ভ্যাট পর্যায়ে আহরণকৃত রাজস্ব এবং আমদানি ও রপ্তানি পর্যায়ে আহরণকৃত রাজস্বের অংশের গতিধারা লেখচিত্র-১০ এ দেখানো হয়েছে।

লেখচিত্র- ০৯ঃ জাতীয় রাজস্ব বোর্ড কর্তৃক আহরণকৃত মোট রাজস্বে প্রত্যক্ষ কর, স্থানীয় ভ্যাট পর্যায়ে এবং আমদানি ও রপ্তানি পর্যায়ে আহরণকৃত রাজস্বের অংশের গতিধারা



লেখচিত্র - ১০ : জাতীয় রাজস্ব বোর্ড কর্তৃক আহরণকৃত মোট পরোক্ষ করে স্থানীয় ভ্যাট পর্যায়ে আহরণকৃত রাজস্ব এবং আমদানি ও রপ্তানি পর্যায়ে আহরণকৃত রাজস্বের অংশের গতিধারা



- ২০১৯-২০ অর্থবছর থেকে ২০২১-২২ অর্থবছর পর্যন্ত জাতীয় রাজস্ব বোর্ডের অধীন বিভিন্ন খাতের শুদ্ধ করাদির খাতভিত্তিক রাজস্ব লক্ষ্যমাত্রা, আহরণ ও পূর্ববর্তী অর্থবছরের তুলনায় লক্ষ্যমাত্রা ও আহরণের হ্রাস/বৃদ্ধি সারণী-১৭ এ দেখানো হয়েছে।
- ২০০৭-০৮ অর্থবছর হতে ২০২১-২২ অর্থবছর পর্যন্ত প্রত্যক্ষ কর ও পরোক্ষ করের বিভিন্ন প্রকার শুদ্ধ করাদির খাতভিত্তিক মূল ও সংশোধিত লক্ষ্যমাত্রা ও রাজস্ব আহরণের পরিসংখ্যান সারণী -১৮ এ এবং ২০১৭-১৮ অর্থবছর হতে ২০২১-২২ অর্থবছর পর্যন্ত প্রত্যক্ষ কর ও পরোক্ষ করের খাতভিত্তিক মাসওয়ারী রাজস্ব লক্ষ্যমাত্রা ও খাতভিত্তিক মাসওয়ারী রাজস্ব আহরণ তথ্য এবং অর্ধবার্ষিক আহরণ তথ্য যথাক্রমে সারণী-১৯ এ, সারণী-২০ এ দেখানো হয়েছে।

৬। প্রত্যক্ষ ও পরোক্ষ করের ক্ষেত্রে বকেয়া রাজস্ব

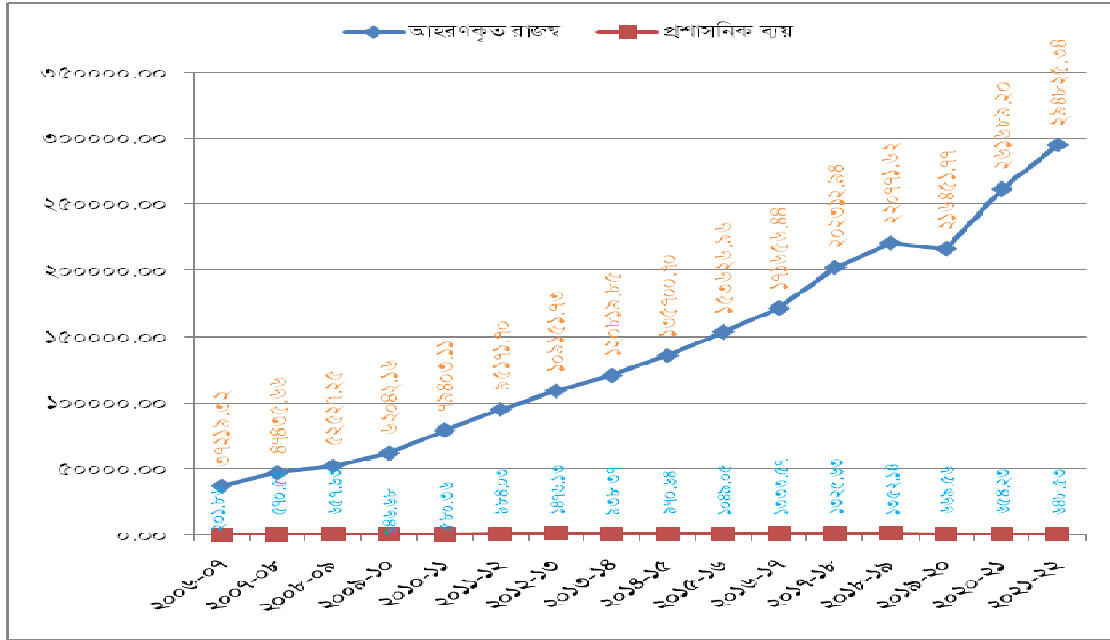
২০২১-২২ অর্থবছরে পরোক্ষ কর (আমদানি ও রপ্তানি পর্যায়ে এবং স্থানীয় পর্যায়ে) ও প্রত্যক্ষ করের ক্ষেত্রে বকেয়া রাজস্বের পরিমাণ যথাক্রমে ৮১৯১০.৭২ কোটি টাকা ও ৪২৭২২.৯৭ কোটি টাকা এবং বকেয়া রাজস্ব আদায়ের পরিমাণ যথাক্রমে ২১৫৪.৭৭ কোটি টাকা ও ৫৫২৪.৬৩ কোটি টাকা। মোট বকেয়া রাজস্বের পরিমাণ ১২৪৬৩৩.৬৯ কোটি টাকা এবং মোট বকেয়া রাজস্ব আদায়ের পরিমাণ ৭৬৭৯.৪০ কোটি টাকা (সারণী-২১)।

০৭। জাতীয় রাজস্ব বোর্ড কর্তৃক আহরণকৃত রাজস্বের বিপরীতে প্রশাসনিক ব্যয়

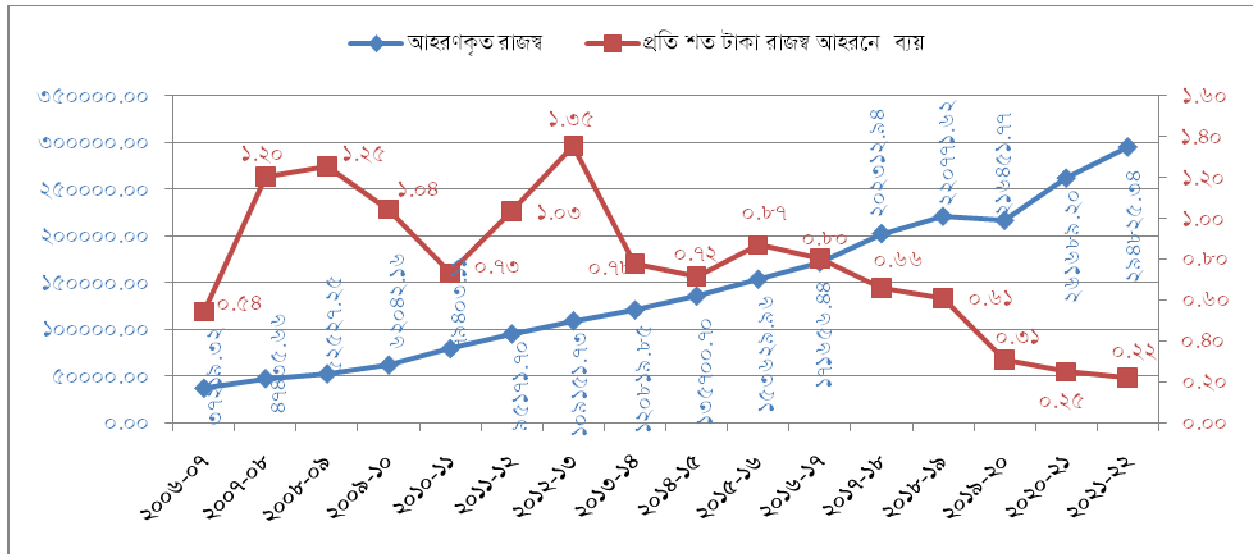
জাতীয় রাজস্ব বোর্ড নিয়ন্ত্রণাধীন খাতসমূহ হতে ২০২১-২২ অর্থবছরে রাজস্ব আহরণ হয়েছে মোট ২৯৪৮২৫.৩৪ কোটি টাকা। অন্যদিকে জাতীয় রাজস্ব বোর্ড ও এর অধীন প্রত্যক্ষ কর ও পরোক্ষ কর সংশ্লিষ্ট দপ্তরসমূহের ব্যয় হয়েছে মোট ৬৪৮.৫৩ কোটি টাকা (সারণী-২২)। এ ব্যয়ের মধ্যে শুদ্ধ অফিস, ব্রাসেলস/পুরস্কার/স্ট্যাম্পস/টাকা নোটস/সার্টিফিকেটস/ বন্ড মুদ্রণ ব্যয় বাবদ পরিশোধিত অর্থ ৪১.০৩ কোটি টাকা অন্তর্ভুক্ত রয়েছে। শুদ্ধ অফিস, ব্রাসেলস/পুরস্কার/স্ট্যাম্পস/টাকা নোটস/সার্টিফিকেটস/ বন্ড মুদ্রণ ব্যয়সহ মোট ব্যয় হিসেবে প্রতি ১০০ টাকা রাজস্ব আদায়ে ব্যয় হয়েছে ০.২২ টাকা। স্ট্যাম্পস/টাকা নোটস/সার্টিফিকেটস/ বন্ড মুদ্রণের জন্য পরিশোধিত অর্থ বাবদ ব্যয় ব্যতিত প্রতি ১০০ টাকা রাজস্ব আহরণের জন্য ব্যয় হয়েছে ০.২১ টাকা (সারণী-২৩)।

অর্থাৎ, জাতীয় রাজস্ব বোর্ড কর্তৃক আহরণকৃত রাজস্বের পরিমাণ উত্তরোত্তর বৃদ্ধি পাচ্ছে এবং রাজস্ব আহরণ বাবদ ব্যয়ের হার কমছে (লেখচিত্র ১১)। তবে লেখচিত্র ১১ (ক) এ প্রশাসনিক প্রতি ১০০ টাকায় রাজস্ব আহরণে ব্যয়ের তথ্য পর্যালোচনায় দেখা যায় যে, সাম্প্রতিক বছরগুলোতে হ্রাস পাচ্ছে। প্রত্যক্ষ ও পরোক্ষ কর আহরণের বিপরীতে প্রশাসনিক ব্যয় সংক্রান্ত তথ্য সারণী-২৩ এ রয়েছে।

লেখচিত্র - ১১ : ব্যয়ের আনুপাতিক হারে রাজস্ব



লেখচিত্র - ১১ (ক) : প্রতি শত টাকা রাজস্ব আহরণে প্রশাসনিক ব্যয় (টাকা)



০৮। পরোক্ষ কর আহরণে প্রশাসনিক ব্যয়

২০২১-২২ অর্থবছরে পরোক্ষ কর আহরণ হয়েছে ১৯৭৮৪৩.০১ কোটি টাকা এবং এ আহরণ বাবদ প্রশাসনিক ব্যয় হয়েছে (শুল্ক অফিস, ব্রাসেলস, পুরস্কার, ব্যাভরোল এবং স্টাম্প মুদ্রণ ব্যয় ব্যতীত) ২৭৮.৭৩ কোটি টাকা। এ ক্ষেত্রে প্রতি ১০০ টাকা রাজস্ব আদায়ে প্রশাসনিক ব্যয় হয়েছে ০.১৪ টাকা। উল্লেখ্য, পরোক্ষ করের ক্ষেত্রে পুরস্কার, ব্যাভরোল এবং স্টাম্প মুদ্রণ বাবদ ব্যয় ৩৩.৪৮ কোটি টাকা যোগ করা হলে মোট প্রশাসনিক ব্যয় দাঁড়ায় ৩১২.২১ কোটি টাকা। সেক্ষেত্রে প্রতি ১০০ টাকা রাজস্ব আদায়ে ব্যয়ের পরিমাণ দাঁড়ায় ০.১৬ টাকা [সারণী-২৩]।





## দ্বিতীয় অংশ

(প্রত্যক্ষ কর ও পরোক্ষ কর দপ্তরসমূহের কার্যাবলী)



# প্রত্যক্ষ কর বিষয়ক পর্যালোচনা

## ০১। প্রত্যক্ষ করের দপ্তরসমূহ

২০২১-২২ অর্থবছরে জাতীয় রাজস্ব বোর্ডের আওতায় প্রত্যক্ষ কর বিষয়ক কার্যক্রম সম্পাদনের কাজে ৪০টি প্রশাসনিক দপ্তর সম্পৃক্ত ছিল। তন্মধ্যে রাজস্ব সংগ্রহের কাজে নিয়োজিত ছিল নিম্নোক্ত ৩১টি দপ্তর :

- ০১। কর অঞ্চল-১, ঢাকা
- ০২। কর অঞ্চল-২, ঢাকা
- ০৩। কর অঞ্চল-৩, ঢাকা
- ০৪। কর অঞ্চল-৪, ঢাকা
- ০৫। কর অঞ্চল-৫, ঢাকা
- ০৬। কর অঞ্চল-৬, ঢাকা
- ০৭। কর অঞ্চল-৭, ঢাকা
- ০৮। কর অঞ্চল-৮, ঢাকা
- ০৯। কর অঞ্চল-৯, ঢাকা
- ১০। কর অঞ্চল-১০, ঢাকা
- ১১। কর অঞ্চল-১১, ঢাকা
- ১২। কর অঞ্চল-১২, ঢাকা
- ১৩। কর অঞ্চল-১৩, ঢাকা
- ১৪। কর অঞ্চল-১৪, ঢাকা
- ১৫। কর অঞ্চল-১৫, ঢাকা
- ১৬। বৃহৎ করদাতা ইউনিট (LTU), ঢাকা
- ১৭। কেন্দ্রীয় কর জরীপ অঞ্চল, ঢাকা
- ১৮। কর অঞ্চল-১, চট্টগ্রাম
- ১৯। কর অঞ্চল-২, চট্টগ্রাম
- ২০। কর অঞ্চল-৩, চট্টগ্রাম
- ২১। কর অঞ্চল-৪, চট্টগ্রাম
- ২২। কর অঞ্চল- রাজশাহী
- ২৩। কর অঞ্চল- খুলনা
- ২৪। কর অঞ্চল- বরিশাল
- ২৫। কর অঞ্চল- রংপুর
- ২৬। কর অঞ্চল- সিলেট
- ২৭। কর অঞ্চল- নারায়ণগঞ্জ
- ২৮। কর অঞ্চল- কুমিল্লা
- ২৯। কর অঞ্চল- ময়মনসিংহ
- ৩০। কর অঞ্চল- গাজীপুর
- ৩১। কর অঞ্চল- বগুড়া

উল্লেখ্য, কেন্দ্রীয় কর জরীপ অঞ্চল, ঢাকা রাজস্ব আহরণ ও জরীপ উভয় প্রকার কাজই সম্পাদন করে থাকে। রাজস্ব সংগ্রহকারী ৩১টি প্রশাসনিক দপ্তরের মধ্যে ১৭টি ঢাকায়, ৪টি চট্টগ্রামে, ১টি রাজশাহীতে, ১টি খুলনায়, ১টি বরিশালে, ১টি রংপুরে, ১টি সিলেটে, ১টি নারায়ণগঞ্জে, ১টি কুমিল্লায়, ১টি ময়মনসিংহে, ১টি গাজীপুরে এবং ১টি বগুড়ায় অবস্থিত।

নিম্নোক্ত ৯টি দপ্তরের মধ্যে ৭টি আপীল কার্যক্রম পরিচালনায়, ১টি প্রশিক্ষণ সংক্রান্ত এবং ১টি পরিদর্শন সংক্রান্ত কাজে নিয়োজিত রয়েছেঃ

- ৩২। কর আপীল অঞ্চল-১, ঢাকা
- ৩৩। কর আপীল অঞ্চল-২, ঢাকা
- ৩৪। কর আপীল অঞ্চল-৩, ঢাকা
- ৩৫। কর আপীল অঞ্চল-৪, ঢাকা
- ৩৬। কর আপীল অঞ্চল- চট্টগ্রাম
- ৩৭। কর আপীল অঞ্চল- খুলনা
- ৩৮। কর আপীল অঞ্চল- রাজশাহী
- ৩৯। কর প্রশিক্ষণ পরিদপ্তর, ঢাকা
- ৪০। কর পরিদর্শন পরিদপ্তর, ঢাকা

এছাড়া, অভ্যন্তরীণ সম্পদ বিভাগের অধীন কর আপীলাত ট্রাইব্যুনাল প্রত্যক্ষ কর ব্যবস্থার সাথে সম্পৃক্ত। বর্তমানে সারাদেশে কর আপীলাত ট্রাইব্যুনাল এর মোট ৭টি দ্বৈত বেঞ্চ কার্যকর আছে।

## ০২। রাজস্ব লক্ষ্যমাত্রা ও আহরণ

### প্রত্যক্ষ কর

প্রত্যক্ষ করের রাজস্বের মধ্যে যে সকল কর খাতের আহরণসমূহ অন্তর্ভুক্ত রয়েছে, তা হলো :  
আয়কর ও ভ্রমণ কর।

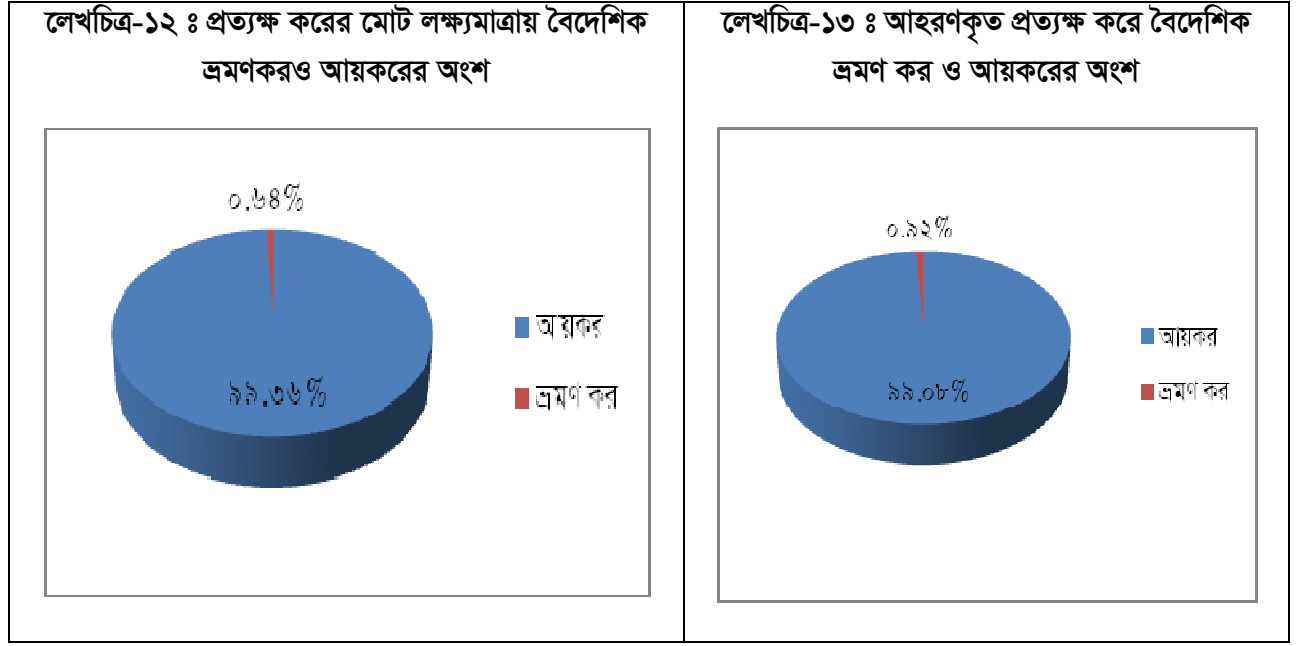
### লক্ষ্যমাত্রা

- ২০২১-২২ অর্থবছরে প্রত্যক্ষ কর এর লক্ষ্যমাত্রা ১,০৬,০০০ কোটি টাকা যা নির্ধারণে বিগত বছরের (২০২০-২১ অর্থবছর) আহরণের (৮৭,০৩১.৫৭) কোটি টাকার তুলনায় প্রবৃদ্ধি ধরা হয়েছিল ২১.৭৯%।
- তন্মধ্যে কেবল আয়কর খাতে রাজস্ব লক্ষ্যমাত্রা ছিল ১,০৫,৩২৫.০০ কোটি টাকা, যা জাতীয় রাজস্ব বোর্ডের মোট লক্ষ্যমাত্রার (৩,৩০,০০০.০০ কোটি টাকা) ৩১.৯২ শতাংশ এবং প্রত্যক্ষ করের মোট লক্ষ্যমাত্রার (১,০৬,০০০.০০ কোটি টাকা) ৯৯.৩৬ শতাংশ। (লেখচিত্র-১২)।
- ২০২১-২২ অর্থবছরের লক্ষ্যমাত্রার বিবরণী সারণী ২৪ এ দেখানো হয়েছে।

### আহরণ

২০২১-২২ অর্থবছরে প্রত্যক্ষ করের বিপরীতে আহরণ হয়েছে ৯৬,৯৮২.৩৩ কোটি টাকা, যা মোট আহরণের (২,৯৪,৭৬১.১৭) বা ৩২.৯০%। এক্ষেত্রে প্রত্যক্ষ করের মোট লক্ষ্যমাত্রার ৯১.৪৯% অর্জিত হয়েছে। প্রবৃদ্ধির হার ১১.৪৩%।

২০২১-২২ অর্থবছরে কেবলমাত্র আয়কর খাতে মোট আহরণ হয়েছে ৯৬,০৮৭.৫০ কোটি টাকা। বিগত (২০২০-২১) অর্থবছরের কেবলমাত্র আয়কর খাতে আহরণের ৮৬,৬৯৩.৯৪ (কোটি টাকার) তুলনায় এ আহরণ ৯,৩৯৩.৫৬ কোটি টাকা বেশী (সারণী-১৭) এবং আলোচ্য অর্থবছরে জাতীয় রাজস্ব বোর্ড কর্তৃক আয়কর খাতে আহরণকৃত মোট রাজস্বের (২,৯৪,৭৬১.১৭ কোটি টাকা) ৩২.৬০ শতাংশ ও আহরণকৃত মোট প্রত্যক্ষ করের (৯৬,৯৮২.৩৩ কোটি টাকা) ৯৯.০৮ শতাংশ (লেখচিত্র-১৩)।



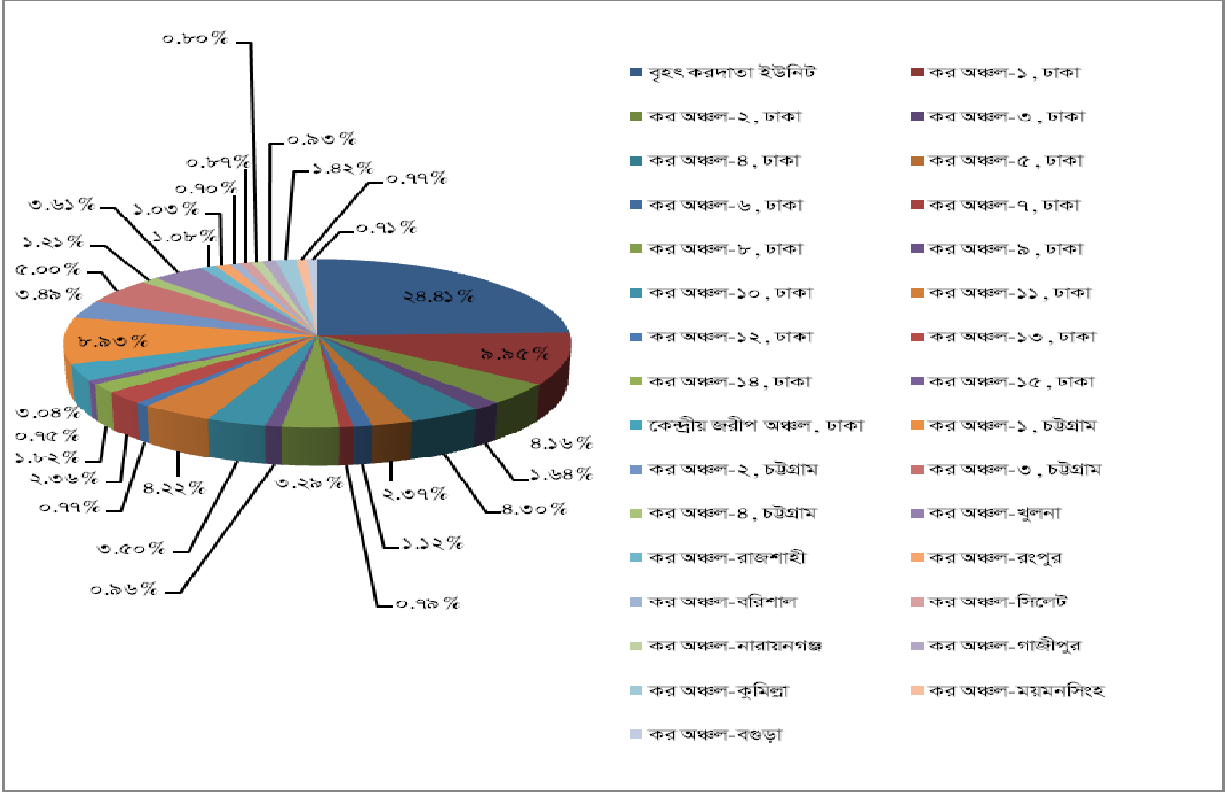
### বৈদেশিক ভ্রমণ কর

২০২১-২২ অর্থবছরে বৈদেশিক ভ্রমণ করখাতে রাজস্ব লক্ষ্যমাত্রা ৬৭৫.০০ কোটি টাকার বিপরীতে আহরণ হয়েছে ৮৯৪.৮৩ কোটি টাকা। লক্ষ্যমাত্রা অর্জনের হার ১৩২.৫৭ শতাংশ (সারণী-৮)। এ আহরণ বিগত অর্থবছরের (২০২০-২১ অর্থবছর) আহরণের (ছিল ৩৩৭.৬৩ কোটি টাকা) তুলনায় ৫৫৭.২০ কোটি টাকা বা ৬২.২৭ শতাংশ বেশি (সারণী-১৭)। ২০২১-২২ অর্থবছরের বৈদেশিক ভ্রমণ করের কর অঞ্চলভিত্তিক মাসওয়ারী আহরণ সারণী-২৫ এ দেখানো হয়েছে।

### আয়করের দপ্তরভিত্তিক রাজস্ব (ক্রম লক্ষ্যমাত্রা হিসাবে)

- আয়করের দপ্তরসমূহের মধ্যে লক্ষ্যমাত্রা, আহরণের পরিমাণ এবং মোট আহরণের অংশ হিসেবে সবচেয়ে উপরে অবস্থান করছে বৃহৎ করদাতা ইউনিট (LTU)। সারা দেশের বড় বড় কোম্পানী এবং অন্যান্য গুরুত্বপূর্ণ করদাতাদের কর প্রদান/আহরণ একটি দপ্তরের মাধ্যমে সম্পন্ন করার উদ্দেশ্যে ২০০৩ সনে বৃহৎ করদাতা ইউনিট (LTU) গঠন করা হয়েছিল। ২০২১-২২ অর্থবছরে এ দপ্তর ২৭৫০০.০০ কোটি টাকা লক্ষ্যমাত্রার বিপরীতে আহরণ করেছে ২৩৬৭৬.৩৬ কোটি টাকা। লক্ষ্যমাত্রা অর্জনের হার ৮৬.১০ শতাংশ। LTU কর্তৃক আহরণকৃত আয়কর মোট আহরণকৃত আয়করের (ভ্রমণ করসহ) ২৪.৪১ শতাংশ (সারণী-২৮)।
- লক্ষ্যমাত্রার দিক থেকে দ্বিতীয় অবস্থানে আছে কর অঞ্চল-১, ঢাকা। এই কর অঞ্চল (ভ্রমণ করসহ) ১১০০০.০০ কোটি টাকা লক্ষ্যমাত্রার বিপরীতে আহরণ করেছে ৯৬৫০.১৭ কোটি টাকা। লক্ষ্যমাত্রা অর্জনের হার ৯০.৪৯ শতাংশ। এ রাজস্ব আহরণকৃত মোট আয়করের প্রায় ৯.৯৫ শতাংশ।
- তৃতীয় অবস্থানে রয়েছে কর অঞ্চল-১, চট্টগ্রাম। এই কর অঞ্চল ৯০০০.০০ কোটি টাকাসংশোধিত লক্ষ্যমাত্রার বিপরীতে আহরণ করেছে ৮১৯২.৭০ কোটি টাকা। সংশোধিত লক্ষ্যমাত্রা অর্জনের হার ৮৭.৭৩ শতাংশ। এ রাজস্ব, আহরণকৃত মোট আয়করের প্রায় ৯.৪১ শতাংশ।
- আহরণকৃত মোট আয়করের দপ্তরভিত্তিক আহরণের অংশ লেখচিত্র-১৪ এ দেখানো হয়েছে। ২০২১-২২ অর্থবছরে কর অঞ্চলভিত্তিক রাজস্ব লক্ষ্যমাত্রার তথ্য (ভ্রমণ করসহ) সারণী-২৪ এবং কর অঞ্চলভিত্তিক মাসিক রাজস্ব আহরণ তথ্য (ভ্রমণ করসহ) সারণী-২৭ এ দেখানো হয়েছে।

লেখচিত্র-১৪ : আহরণকৃত মোট আয়করের দপ্তরভিত্তিক আহরণের অংশ



০৩। গ্রস আহরণ, ফেরত ও নীট আহরণ

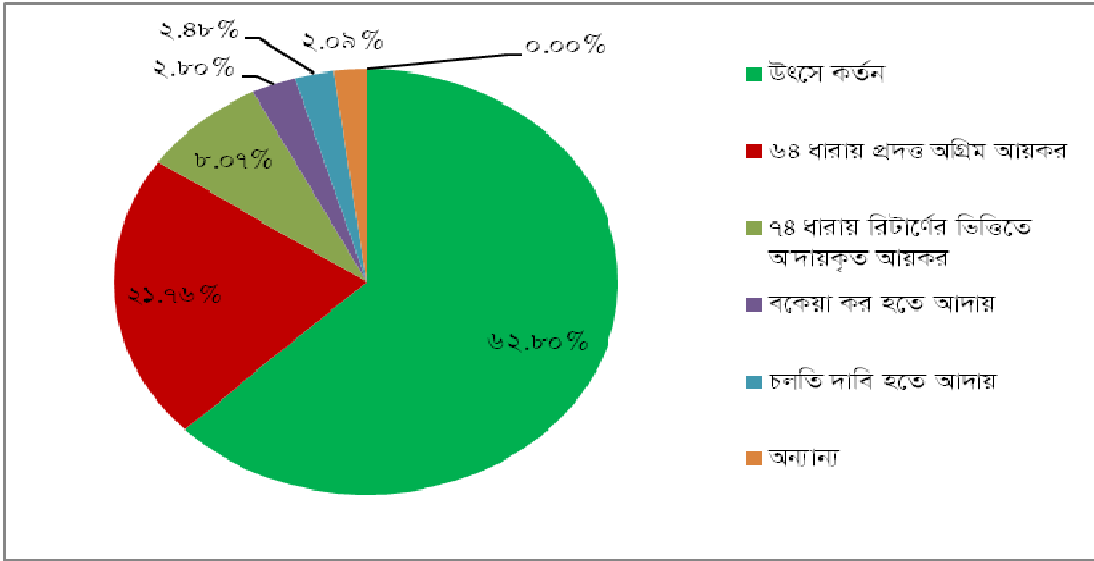
২০২১-২২ অর্থবছরে সর্বমোট আয়কর আহরণ হয়েছে ৯৬৫০৭.৩৬ কোটি টাকা। ফেরত প্রদান করা হয়েছে ৪১৯.৮৬ কোটি টাকা। নীট আহরণ হয়েছে ৯৬০৮৭.৫০ কোটি টাকা। কর অঞ্চলভিত্তিক গ্রস আহরণ, ফেরত ও নীট আহরণ সারণী-২৯ এ দেখানো হয়েছে।

০৪। কয়েকটি বৃহৎ খাতের আয়কর আহরণ

- ২০২১-২২ অর্থবছরে সর্বোচ্চ আয়কর আহরণ হয়েছে উৎসে কর্তন থেকে এর পরিমাণ ৬০৬০২.৬২ কোটি টাকা।
- দ্বিতীয় সর্বোচ্চ আয়কর আহরণ হয়েছে ৬৪ ধারায় প্রদত্ত অগ্রিম আয়কর থেকে, যার পরিমাণ ২১০০৩.১০ কোটি টাকা।
- তৃতীয় স্থানে রয়েছে ৭৪ ধারায় প্রদত্ত রিটার্নের ভিত্তিতে আহরণকৃত আয়কর থেকে, যার পরিমাণ ৭৭৯১.৫৮ কোটি টাকা।
- চতুর্থ স্থানে রয়েছে বকেয়া কর, যার পরিমাণ, ২৭০৬.৪৭ কোটি টাকা।
- পঞ্চম স্থানে রয়েছে চলতি দাবি, যার পরিমাণ, ২৩৯০.৩০ কোটি টাকা।

২০২১-২২ অর্থবছরের কয়েকটি বৃহৎ খাতের আয়কর আহরণ তথ্য সারণী-৩০ এ এবং আহরণকৃত মোট আয়করে কয়েকটি বৃহৎ খাতের আহরণের অংশ লেখচিত্র-১৫ এ দেখানো হয়েছে।

লেখচিত্র-১৫ঃ আহরণকৃত মোট আয়করে কয়েকটি বৃহৎ খাতের আয়কর আহরণের অংশ



#### ক) উৎসে আয়কর কর্তন

২০২১-২২ অর্থবছরে গ্রস আহরণকৃত ৯৬৫০৭.৩৬ কোটি টাকা আয়করের মধ্যে ৬০৬০২.৬২ কোটি টাকা উৎসে কর কর্তনের মাধ্যমে আহরণ হয়েছে। অর্থাৎ মোট আহরণকৃত আয়করের ৬২.৮০ শতাংশ আহরণ হয়েছে উৎসে কর কর্তনের মাধ্যমে। প্রধান খাতসমূহের উৎসে আয়কর কর্তনের পরিমাণ ও মোট উৎসে কর কর্তনের শতকরা অংশ সারণী-৩১ এ দেখানো হয়েছে। সর্বোচ্চ আহরণ হয়েছে রাজস্ব কম্প্রাইসার বা সাব কম্প্রাইসার খাত হতে, যার পরিমাণ ১২৬৭৮.৬৮ কোটি টাকা। এর পরই উল্লেখযোগ্য পরিমাণ আহরণ হয়েছে আমদানিকারক প্রদত্ত খাত থেকে, যার পরিমাণ ১১৩০৭.৫৯ কোটি টাকা এবং তৃতীয় স্থানে আছে সাধারণ বীমা কোম্পানী ও সার্ভিসপ্রদর্শকদের ফিস খাত থেকে, যার পরিমাণ ৭০৬৭.৩৪ কোটি টাকা। সর্বোচ্চ পরিমাণ উৎসে আয়কর আহরণ করেছে বৃহৎ করদাতা ইউনিট, টাকা। ২০২১-২২ অর্থবছরে প্রধান খাতসমূহের কর অঞ্চলভিত্তিক উৎসে আয়কর আহরণের পরিমাণ সারণী-৩৩ এ দেখানো হয়েছে।

#### খ) ৬৪ ধারায় প্রদত্ত অগ্রিম আয়কর ও ৭৪ ধারায় রিটার্নের ভিত্তিতে প্রদত্ত আয়কর

২০২১-২২ অর্থবছরে গ্রস আহরণকৃত ৯৬৫০৭.৩৬ কোটি টাকা আয়করের মধ্যে ৬৪ ধারায় প্রদত্ত অগ্রিম আয়করের পরিমাণ ২১০০৩.১০ কোটি টাকা এবং ৭৪ ধারায় রিটার্নের ভিত্তিতে প্রদত্ত আয়করের পরিমাণ ৭৭৯১.৫৬ কোটি টাকা, যা এই অর্থবছরে আহরণকৃত মোট আয়করের যথাক্রমে ২১.৯৬ শতাংশ এবং ৮.০৯ শতাংশ। ২০২১-২২ অর্থবছরের কর অঞ্চলভিত্তিক ৬৪ ধারায় প্রদত্ত অগ্রিম আয়কর ও ৭৪ ধারায় রিটার্নের ভিত্তিতে প্রদত্ত আয়কর এর তথ্য সারণী-৩৪ এ দেখানো হয়েছে।

#### গ) কোম্পানী ও কোম্পানী ব্যতীত অন্যান্য আয়কর আহরণ

২০২১-২২ অর্থবছরে আহরণকৃত ৯৬৯৮২.৩৩ কোটি টাকা আয়করের মধ্যে (ভ্রমণ করসহ) কোম্পানী হতে আহরণ হয়েছে ৫৮১৫৪.৯০ কোটি টাকা, যা মোট আহরণের ৫৯.৯৬ শতাংশ এবং কোম্পানী ব্যতীত আহরণ হয়েছে ৩৮৮২৭.৯৫ কোটি টাকা, যা মোট আহরণের ৪০.০৪ শতাংশ। ১৯৯১-৯২ অর্থবছর থেকে ২০২১-২২ অর্থবছর পর্যন্ত কোম্পানী ও কোম্পানী ব্যতীত আয়কর আহরণের পরিমাণ ও আহরণকৃত মোট আয়করের অংশ সারণী-৩৫ এ দেখানো হয়েছে।



## ০৫। বকেয়া আয়কর ও আদায়কৃত বকেয়া আয়কর

২০২১-২২ অর্থবছরে বকেয়া আয়করের পরিমাণ ছিল ৪২৭২২.৯৭ কোটি টাকা এবং বকেয়া আয়কর হতে আদায় হয়েছে ৫৫২৪.৬৩ কোটি টাকা। সর্বাধিক বকেয়া আয়কর ৯৪০.৯৩ কোটি টাকা আদায় করেছে কর অঞ্চল-২, চট্টগ্রাম। ২০২১-২২ অর্থবছরের কর অঞ্চলভিত্তিক বকেয়া আয়করের পরিমাণ ও আহরণের পরিমাণ সারণী-৩৬ এ দেখানো হয়েছে।

## ০৬। আয়কর মামলা

২০২১-২২ অর্থবছরে আয়কর সংক্রান্ত বিভিন্ন ধরনের মামলার তথ্যাদি (আয়ের শ্রেণীর ভিত্তিতে কোম্পানী ও কোম্পানী ব্যতীত মামলার সংখ্যা ও নিষ্পন্ন মামলার সংখ্যা, পাবলিক লিমিটেড ও প্রাইভেট লিমিটেড কোম্পানী মামলার সংখ্যা, বৈতনিক মামলা ও স্বনির্ধারণী মামলার সংখ্যা) সারণী-৩৮ থেকে ৪৪ এ দেখানো হয়েছে।

## ০৭। কর আপীল কার্যক্রম

অঞ্চলভিত্তিক ৭টি কর আপীল কার্যালয় কর আপীল (নিষ্পত্তি) সংক্রান্ত কার্যক্রম পরিচালনা করে থাকে। ৩০ জুন ২০২১ পর্যন্ত অনিষ্পন্ন মামলার সংখ্যা ছিল ৬০০৭ টি ও জড়িত রাজস্বের পরিমাণ ৫৮৫৬.৬০ কোটি টাকা এবং ২০২১-২২ অর্থবছরে দায়েরকৃত আপীল মামলার সংখ্যা ২৭৩৬১ টি ও জড়িত রাজস্বের পরিমাণ ১৫,২৮১.২০ কোটি টাকা। এ অর্থবছরে নিষ্পন্ন আপীল মামলার সংখ্যা ১৯,৮৯১ টি ও জড়িত রাজস্বের পরিমাণ ১১,১৩৩.৩০ কোটি টাকা। বর্তমান অর্থবছর শেষে অবশিষ্ট অনিষ্পন্ন মামলার সংখ্যা ৭,৪৭০টি ও জড়িত রাজস্বের পরিমাণ ৪,১৪৭.৮৯ কোটি টাকা। ২০২১-২২ অর্থবছরের কর আপীল অঞ্চলভিত্তিক তথ্যাদি সারণী-৪৩ এ দেখানো হয়েছে।

এছাড়া, ২০২০-২১ অর্থবছরে কর আপীলাত ট্রাইব্যুনালে দায়েরকৃত আপীল মামলার সংখ্যা ছিল ৭,০৫৪ টি ও জড়িত রাজস্বের পরিমাণ ছিল ২,৮০৫.০৩ কোটি টাকা এবং ২০২১-২২ অর্থবছরে দায়েরকৃত আপীল মামলার সংখ্যা ৮,৮১৬ টি ও জড়িত রাজস্বের পরিমাণ ৪,২৬৭.৬৯ কোটি টাকা। ২০২০-২১ অর্থবছরের তুলনায় ২০২১-২২ অর্থবছরে দায়েরকৃত মামলার সংখ্যা ১,৭৬২টি বেশি হয়েছে। ২০২১-২২ অর্থবছর পর্যন্ত মামলার মোট সংখ্যা ১০,১৮৬ টি ও জড়িত রাজস্বের পরিমাণ ৪,৯৩০.৮৯ কোটি টাকা। ২০২১-২২ অর্থবছরে কর আপীলাত ট্রাইব্যুনাল কর্তৃক নিষ্পন্ন মামলার সংখ্যা ৭,৯৭৬ টি ও জড়িত রাজস্বের পরিমাণ ৪০১০.৮০ কোটি টাকা এবং ২০২০-২১ অর্থবছরে নিষ্পন্ন মামলার সংখ্যা ছিল ৭,৩৫৮ টি ও জড়িত রাজস্বের পরিমাণ ২,৭৭২.৬২ কোটি টাকা। ২০২১-২২ অর্থবছর শেষে অনিষ্পন্ন মামলার সংখ্যা ২,২১০ টি এবং জড়িত রাজস্বের পরিমাণ ৯২০.০৯ কোটি টাকা (সারণী-৪৪)।

## ০৮। আয়করদাতার সংখ্যা

২০২১-২২ অর্থবছরে আয়করদাতার মোট সংখ্যা ছিল ৩৪,৫৪,২৯৭ জন। তন্মধ্যে কোম্পানী করদাতার সংখ্যা ৩৭,২৬৮ জন, বৈতনিক করদাতার সংখ্যা ১৪,৩৩,১৯৮ জন, অবৈতনিক করদাতার সংখ্যা ১৭,৮৬,২৭৩ জন এবং ফার্ম করদাতার সংখ্যা ১৮,৩৭৭ জন (সারণী-৪৫ এবং সারণী-৪৬ তে কর অঞ্চল ভিত্তিক বিভিন্ন আয় শ্রেণী ভিত্তিক রিটার্ন দাখিলের তথ্য ও রাজস্ব আদায়ের পরিমাণ বিস্তারিত বর্ণিত।

## ০৯। কর অবকাশ ও অব্যাহতিপ্রাপ্ত কর দাতার সংখ্যা

২০২১-২২ অর্থবছরে Section 45, 46, 46A এর অধীন কর অবকাশ প্রাপ্ত করদাতার সংখ্যা ছিল ৬০ এবং কর অবকাশের সাথে জড়িত রাজস্বের পরিমাণ ছিল ২৩.৬৭ কোটি টাকা এবং SRO এর অধীন কর অব্যাহতিপ্রাপ্ত করদাতার সংখ্যা ছিল ১৪০ এবং কর অব্যাহতিপ্রাপ্ত রাজস্বের পরিমাণ ছিল ১৮৪ কোটি টাকা (সারণী-৪৭)।

## ১০। দ্বৈতকর পরিহার এবং কর ফাঁকি রোধ চুক্তি

২০২১-২২ অর্থবছর পর্যন্ত বাংলাদেশের সাথে ৪০ টি দেশের দ্বৈতকর পরিহার এবং কর ফাঁকি রোধ চুক্তি স্বাক্ষরিত হয়েছে। যেসব দেশের সাথে চুক্তি স্বাক্ষরিত হয়েছে সে সব দেশের নাম ও চুক্তি স্বাক্ষরের তারিখ সারণী-৪৮ এ দেখানো হয়েছে।

## ১১। প্রত্যক্ষ কর আদায়ে প্রশাসনিক ব্যয়

আয়কর এবং অন্যান্য করখাতে ২০২১-২২ অর্থবছরে আয় হয়েছে ৯৬৯৮২.৩৩ কোটি টাকা এবং এ রাজস্ব সংগ্রহের জন্য ব্যয় হয়েছে ১৮৮.৪৫ (পুরস্কারসহ) কোটি টাকা। প্রত্যক্ষ করখাতে প্রতি ১০০ টাকা রাজস্ব আহরণের জন্য প্রশাসনিক ব্যয় হয়েছে ০.১৯ টাকা [সারণী-২৩]।

## ১২। প্রশিক্ষণ সংক্রান্ত কার্যক্রম

বিসিএস (কর) একাডেমি, ঢাকা ২০২১-২২ অর্থবছরে যে সব প্রশিক্ষণ কোর্স সম্পাদন করেছে তার মধ্যে আছে বিভাগীয় বুনিয়াদি প্রশিক্ষণ কোর্স, জাতীয় রাজস্ব বোর্ডের কর্মকর্তা-কর্মচারীদেরই-ফাইলিং প্রশিক্ষণ কোর্স ও আয়করের বিভিন্ন পর্যায়ের কর্মকর্তাদের বার্ষিক কর্মসম্পাদন চুক্তি (এপিএ) বিষয়ক প্রশিক্ষণ কোর্স, বিভিন্ন গ্রেডের কর্মকর্তাগণের প্রশিক্ষণ রিফ্রেসার্স কোর্স। ২০২১-২২ অর্থবছরে মোট ৮৮২ জন প্রশিক্ষণার্থী এই একাডেমী হতে প্রশিক্ষণ গ্রহণ করেছেন (সারণী-৪৯)।

## ১৩। কর বিভাগের কর্মকর্তাদের বৈদেশিক ভ্রমণ সংক্রান্ত তালিকা

২০২১-২২ অর্থবছরে ০১-০৭-২০২১ হতে ৩০-০৬-২০২২ খ্রিঃ পর্যন্ত কর বিভাগের কোন কর্মকর্তা বিদেশ ভ্রমণ করেনি (সারণী-৫০ এ দেখানো হয়েছে)।

## ১৪। সম্পদের ভিত্তিতে সারচার্জ আহরণ সংক্রান্ত

২০২১-২২ অর্থবছরে সম্পদের ভিত্তিতে সারচার্জ এর কর অঞ্চলভিত্তিক ১৪,৮৫৪ প্রদানকারীর তালিকা এবং রাজস্বের পরিমাণ ৬২৬.৩৫ কোটি টাকা যা সারণী-৫১ এ দেখানো হয়েছে।

## ১৫। রিটার্ন দাখিলের তথ্য সংক্রান্ত

২০২১-২২ অর্থবছরে কর অঞ্চলভিত্তিক রিটার্ন দাখিলের তথ্য এবং রিটার্নের ভিত্তিতে আহরণকৃত রাজস্বের পরিমাণ সারণী-৫২ ও সারণী-৫৩ এ দেখানো হয়েছে।

## ১৬। কেন্দ্রীয় কর জরীপ অঞ্চল কর্তৃক বিভিন্ন খাতের আহরণ

২০২১-২২ অর্থবছরের বিআরটিএ, সম্পত্তি হস্তান্তরকালীন উৎসে করিত আয়কর, ৬৪ ধারা, ৭৪ ধারা ও অন্যান্য খাতে ৩,৩০৫.০০ কোটি টাকা লক্ষ্যমাত্রার বিপরীতে আহরণ হয়েছে ২,৯৪৬.৪৫ কোটি টাকা যা সারণী -৫৪ এ দেখানো হয়েছে।

## ১৭। ২০২১-২২ অর্থবছরে কর অঞ্চলভিত্তিক ADR সম্পর্কিত মামলার তথ্য

২০২১-২২ অর্থবছরে কর অঞ্চলভিত্তিক ADR এ গৃহীত মামলা সংখ্যা ছিল ১৯৩টি, নিষ্পত্তিকৃত মামলার সংখ্যা ছিল ১৩২টি, সংশ্লিষ্ট মামলাসমূহে জড়িত মূল রাজস্ব/জরিমানার পরিমাণ ছিল ১,৯২৭.৫৫ কোটি টাকা, নিষ্পত্তির পর নিরূপিত রাজস্ব/জরিমানার পরিমাণ ছিল ৬১০.০৩ কোটি টাকা এবং আহরণকৃত রাজস্বের পরিমাণ ছিল ৫১.৬৭ কোটি টাকা। এর মধ্যে সর্বোচ্চ রাজস্ব আছে বৃহৎ করদাতা ইউনিট, ঢাকা, যার নিরূপিত রাজস্ব ৪১৮.৯২ কোটি টাকা এবং কর অঞ্চল-৮ ঢাকায় সর্বোচ্চ ৬৬টি মামলা গৃহীত হয়েছে এবং জড়িত রাজস্বের পরিমাণ ২৯২.৬৫ কোটি। ২০২০-২১ অর্থবছরে মোট ADR এ গৃহীত মামলা সংখ্যা ১৬৩টি, নিষ্পত্তিকৃত মামলার সংখ্যা ১৫৪টি, সংশ্লিষ্ট মামলাসমূহে জড়িত মূল রাজস্ব/জরিমানার পরিমাণ ৫৮৭.৩১ কোটি টাকা, নিষ্পত্তির পর নিরূপিত রাজস্ব/জরিমানার পরিমাণ ১৭৮.২৪ কোটি টাকা এবং আহরণকৃত রাজস্বের পরিমাণ ৬২.৯৩ কোটি টাকা, যা সারণী ৫৫ তে দেখানো হয়েছে।

## ১৮। ৮২ বিবি ধারায় অডিট সংক্রান্ত তথ্য

২০২১-২২ অর্থবছরের অঞ্চলভিত্তিক ৮২ বিবি ধারায় নিষ্পত্তিকৃত মামলার সংখ্যা ব্যক্তি ও কোম্পানী পর্যায়ে ৩১১৬টি এবং রাজস্ব আহরণ হয়েছে ১৭৩.১৩ কোটি টাকা। ২০২১-২২ অর্থবছরের অঞ্চলভিত্তিক ৮২ বিবি ধারায় অডিট সংক্রান্ত তথ্য সারণী-৫৬ এ দেখানো হয়েছে।

### ১৯। ইটিডিএস সংক্রান্ত তথ্য

উৎসে কর্তনকারী প্রতিষ্ঠানের মোট সংখ্যা ২৪৬৪৮ টি এর মধ্যে মোট রেজিস্ট্রেশনের সংখ্যা ৩৯৫০ টি, স্বক্রিয় রেজিঃ কোম্পানির সংখ্যা ২৩৪৫ টি এবং মোট রাজস্ব আদায় হয়েছে ২৬৬.০৬ কোটি টাকা। ২০২১-২২ অর্থবছরের কর অঞ্চলভিত্তিক ইটিডিএস সংক্রান্ত তথ্য সারণী-৫৭ এ দেখানো হয়েছে

### ২০। কর অঞ্চলভিত্তিক পরিদর্শী রেঞ্জ ও সার্কেলসমূহের সংখ্যা

মোট ৩১টি কর অঞ্চলের মধ্যে কেন্দ্রীয় কর অঞ্চল, ঢাকাতে ৫টি পরিদর্শী রেঞ্জ ও ১১টি সার্কেল রয়েছে। এছাড়া বাকী ২৯টি কর অঞ্চলের প্রতিটিতে ০৪ পরিদর্শী রেঞ্জ ও এর আওতায় ২২টি সার্কেল রয়েছে। মোট ৩১টি কর অঞ্চলের সর্বমোট পরিদর্শী রেঞ্জ ১২১টি এবং সার্কেল ৬৪৯টি রয়েছে, যা সারণী-৫৮ এ দেখানো হয়েছে। বৃহৎ করদাতা ইউনিট, ঢাকায় কোন সার্কেল নেই। এ দপ্তর সরাসরি কর আহরণ সম্পাদন করে থাকে।

## ০২। পরোক্ষ কর বিষয়ক পর্যালোচনা

### পরোক্ষ করের দপ্তরসমূহ

২০২১-২২ অর্থবছরে জাতীয় রাজস্ব বোর্ডের আওতায় নিম্নলিখিত ৩০টি দপ্তর প্রত্যক্ষ ও পরোক্ষভাবে পরোক্ষ কর আহরণ কার্যক্রমে সম্পৃক্ত ছিল :

- ১) কাস্টম হাউস, চট্টগ্রাম
- ২) কাস্টম হাউস, বেনাপোল
- ৩) কাস্টম হাউস, কুর্মিটোলা, ঢাকা
- ৪) কাস্টম হাউস, আইসিডি, কমলাপুর, ঢাকা
- ৫) কাস্টম হাউস, মোংলা
- ৬) কাস্টম হাউস, পানগাঁও
- ৭) কাস্টমস্ বন্ড কমিশনারেট, ঢাকা
- ৮) কাস্টমস্ বন্ড কমিশনারেট, চট্টগ্রাম
- ৯) বৃহৎ করদাতা ইউনিট (ভ্যাট), ঢাকা
- ১০) গুল্ক, আবগারী ও ভ্যাট কমিশনারেট, ঢাকা (দক্ষিণ), ঢাকা
- ১১) গুল্ক, আবগারী ও ভ্যাট কমিশনারেট, ঢাকা (উত্তর), ঢাকা
- ১২) গুল্ক, আবগারী ও ভ্যাট কমিশনারেট, ঢাকা (পশ্চিম), ঢাকা
- ১৩) গুল্ক, আবগারী ও ভ্যাট কমিশনারেট, ঢাকা (পূর্ব), ঢাকা
- ১৪) গুল্ক, আবগারী ও ভ্যাট কমিশনারেট, চট্টগ্রাম
- ১৫) গুল্ক, আবগারী ও ভ্যাট কমিশনারেট, কুমিল্লা
- ১৬) গুল্ক, আবগারী ও ভ্যাট কমিশনারেট, রাজশাহী
- ১৭) গুল্ক, আবগারী ও ভ্যাট কমিশনারেট, যশোর
- ১৮) গুল্ক, আবগারী ও ভ্যাট কমিশনারেট, খুলনা
- ১৯) গুল্ক, আবগারী ও ভ্যাট কমিশনারেট, সিলেট
- ২০) গুল্ক, আবগারী ও ভ্যাট কমিশনারেট, রংপুর
- ২১) গুল্ক মূল্যায়ন ও অভ্যন্তরীণ নিরীক্ষা কমিশনারেট, ঢাকা
- ২২) নিরীক্ষা, গোয়েন্দা ও তদন্ত অধিদপ্তর মূল্য সংযোজন কর, ঢাকা
- ২৩) গুল্ক গোয়েন্দা ও তদন্ত অধিদপ্তর, ঢাকা
- ২৪) গুল্ক, আবগারী ও ভ্যাট আপীল কমিশনারেট, ঢাকা - ০১
- ২৫) গুল্ক, আবগারী ও ভ্যাট আপীল কমিশনারেট, ঢাকা - ০২
- ২৬) গুল্ক, আবগারী ও ভ্যাট আপীল কমিশনারেট, চট্টগ্রাম
- ২৭) গুল্ক, আবগারী ও ভ্যাট আপীল কমিশনারেট, খুলনা
- ২৮) গুল্ক, রেয়াত ও প্রত্যর্পণ পরিদপ্তর, ঢাকা
- ২৯) গুল্ক, আবগারী ও ভ্যাট ট্রেনিং একাডেমী, চট্টগ্রাম
- ৩০) স্থায়ী প্রতিনিধির দপ্তর, ব্রাসেলস্, বেলজিয়াম।

উপরের দপ্তরসমূহের মধ্যে প্রথম ২০টি সরাসরি রাজস্ব আহরণের সাথে সম্পৃক্ত। বিভিন্ন কাস্টম হাউস ও কমিশনারেট এর অধীন রয়েছে এক বা একাধিক কাস্টমস স্টেশন। তবে সকল কাস্টমস স্টেশন কার্যকর নেই। ঘোষিত কাস্টমস স্টেশনের সংখ্যা ৬৯টি। এর মধ্যে ৪০টি কার্যকর আছে এবং অকার্যকর রয়েছে ২৯টি। এ বিষয়ে সারণী-৯৬ তে বিস্তারিত তথ্যাদি রয়েছে। এছাড়া অভ্যন্তরীণ সম্পদ বিভাগের অধীন শুল্ক, আবগারী ও মূল্য সংযোজন কর আপীলাত ট্রাইব্যুনাল, ঢাকা পরোক্ষ কর ব্যবস্থার সাথে সম্পৃক্ত।

## ০২। আমদানি ও রপ্তানি পর্যায়ে রাজস্ব

### লক্ষ্যমাত্রা

২০২১-২২ অর্থবছরে আমদানি ও রপ্তানি পর্যায়ে লক্ষ্যমাত্রা ৯৬০০০.০০ কোটি টাকা যা নির্ধারণে বিগত অর্থবছরের (২০২০-২১ অর্থবছর) আহরণের (৭৭১৫০.৪১ কোটি টাকা) তুলনায় প্রবৃদ্ধি ধরা হয়েছে ২৪.৪৩%। ২০২১-২২ অর্থবছরের লক্ষ্যমাত্রার তথ্য সারণী-৫৯ এ দেখানো হয়েছে।

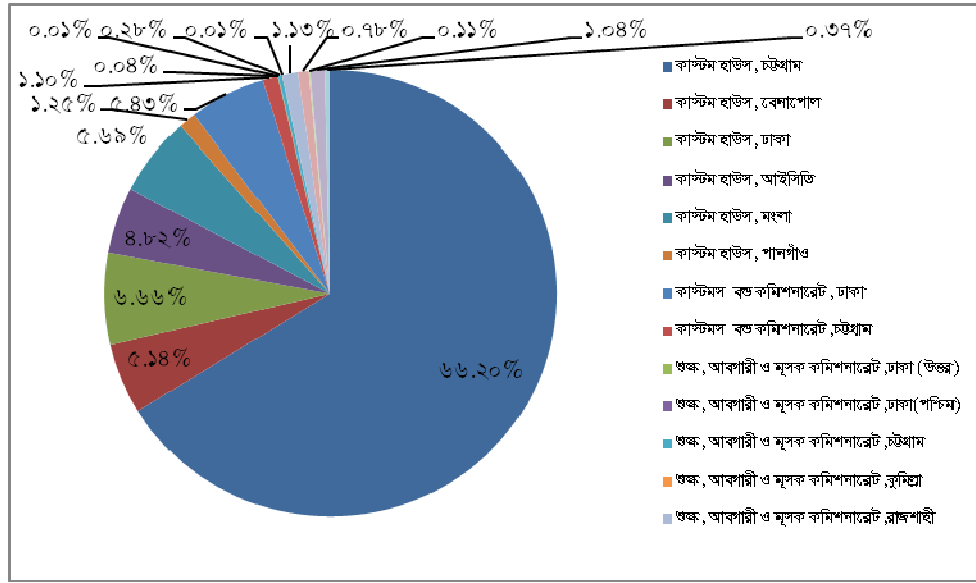
### আহরণ

২০২১-২২ অর্থবছরে আমদানি ও রপ্তানি পর্যায়ে আহরিত হয়েছে ৮৯৪২৪.১৬ কোটি টাকা। লক্ষ্যমাত্রা ৯৬০০০.০০ কোটি টাকা এর চেয়ে ৬৫৭৫.৮৪ কোটি টাকা কম। লক্ষ্যমাত্রা অর্জনের হার ৯৩.১৫ শতাংশ। ২০২০-২১ অর্থবছরের আহরণ ৭৭১৫০.৪১ কোটি টাকা থেকে ১২২৭৩.৩২ কোটি টাকা বা ১৫.৯১ শতাংশ বেশী এবং ২০২১-২২ অর্থবছরে জাতীয় রাজস্ব বোর্ড কর্তৃক আহরণকৃত মোট রাজস্বের (২৯৪৮২৫.৩৪ কোটি টাকা) ৩০.৩৩ শতাংশ ও আহরণকৃত মোট পরোক্ষ করের (১৯৭৮৪৩.০১ কোটি টাকা) ৪৫.২০ শতাংশ। সারণী-৫৯ এ দেখানো হয়েছে।

### দপ্তরভিত্তিক রাজস্ব

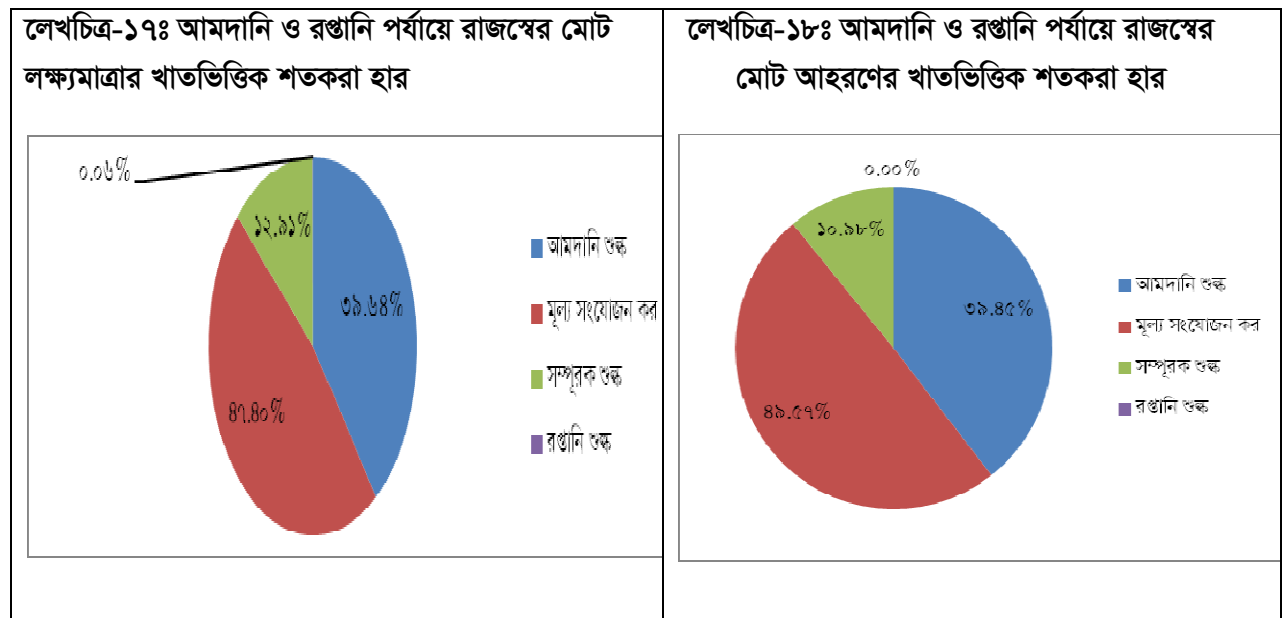
- আমদানি পর্যায়ে ২০২১-২২ অর্থবছরে সর্বাধিক রাজস্ব আহরণ করেছে কাস্টম হাউস, চট্টগ্রাম। ৬৪০৭৪.৭৭ কোটি টাকা লক্ষ্যমাত্রার বিপরীতে এ কাস্টম হাউস আহরণ করেছে ৫৯১৬০.০০ কোটি টাকা। লক্ষ্যমাত্রার চেয়ে তা ৪৯১৪.৭৭ কোটি টাকা কম। লক্ষ্যমাত্রা অর্জনের হার ৯২.৩৩ শতাংশ। এ আহরণ আমদানি ও রপ্তানি পর্যায়ে আহরণকৃত মোট রাজস্বের ৬৬.২০ শতাংশ এবং আহরণকৃত মোট পরোক্ষ করের ২৯.৯০ শতাংশ ও জাতীয় রাজস্ব বোর্ড কর্তৃক আহরণকৃত মোট রাজস্বের ২০.০৭ শতাংশ।
- দ্বিতীয় স্থানে আছে কাস্টম হাউস, ঢাকা। এ কাস্টম হাউস ৬৫১৯.৯৮ কোটি টাকা সংশোধিত লক্ষ্যমাত্রার বিপরীতে আহরণ করেছে ৫৯৫১.৪৫ কোটি টাকা। লক্ষ্যমাত্রার চেয়ে ৫৬৮.৫৩ কোটি টাকা কম আহরণ করেছে। লক্ষ্যমাত্রা অর্জনের হার ৯১.২৮ শতাংশ। এ আহরণ আমদানি ও রপ্তানি পর্যায়ে আহরণকৃত মোট রাজস্বের ৬.৭ শতাংশ।
- আমদানি পর্যায়ে রাজস্ব আহরণের ক্ষেত্রে তৃতীয় অবস্থানে আছে কাস্টম হাউস, মংলা। এ কাস্টম হাউস ৪৯২৯.৯৮ কোটি টাকা সংশোধিত লক্ষ্যমাত্রার বিপরীতে আহরণ করেছে ৫০৮৬.৭৭ কোটি টাকা। লক্ষ্যমাত্রার চেয়ে ১৫৬.৭৯ কোটি টাকা বেশী আহরণ করেছে। লক্ষ্যমাত্রা অর্জনের হার ১০৩.১৮ শতাংশ। এ আহরণ আমদানি ও রপ্তানি পর্যায়ে আহরণকৃত মোট রাজস্বের ৫.৭ শতাংশ। কাস্টম হাউস ও কমিশনারেট ভিত্তিক লক্ষ্যমাত্রা ও আহরণ তথ্য সারণী-৫৯ এবং আমদানি ও রপ্তানি পর্যায়ে আহরণকৃত মোট রাজস্বের দপ্তরভিত্তিক আহরণের অংশ লেখচিত্র-১৬ এ দেখানো হয়েছে।

লেখচিত্র-১৬ : আমদানি ও রপ্তানি পর্যায়ে আহরণকৃত রাজস্বের দপ্তরভিত্তিক অংশ



খাতভিত্তিক লক্ষ্যমাত্রা ও আহরণ

- ২০২১-২২ অর্থবছরে আমদানি ও রপ্তানি পর্যায়ে রাজস্ব লক্ষ্যমাত্রা ৯৬০০০.০০ কোটি টাকার মধ্যে আমদানি পর্যায়ে লক্ষ্যমাত্রা ছিল ৩৮০৫১.৪৮ কোটি টাকা, মূল্য সংযোজন করের লক্ষ্যমাত্রা ছিল ৪৫৫০২.৮০ কোটি টাকা, সম্পূরক শুল্কের লক্ষ্যমাত্রা ছিল ১২৩৯১.০৫ কোটি টাকা এবং রপ্তানি পর্যায়ে লক্ষ্যমাত্রা ছিল ৫৪.২৩ কোটি টাকা।
- আমদানি পর্যায়ে আহরণকৃত রাজস্ব ৮৯৪২৪.১৬ কোটি টাকার মধ্যে আমদানি শুল্ক খাতে আহরণ হয়েছে ৩৫২৭৬.৬৯ কোটি টাকা, মূল্য সংযোজন কর খাতে আহরণ হয়েছে ৪৪৩২৮.৮৮ কোটি টাকা এবং সম্পূরক শুল্ক খাতে আহরণ হয়েছে ৯৮১৭.৯২ কোটি টাকা এবং রপ্তানি শুল্ক খাতে আহরণ হয়েছে ০.৬৭ কোটি টাকা। ২০২১-২২ অর্থবছরে আমদানি ও রপ্তানি পর্যায়ে রাজস্বের মোট লক্ষ্যমাত্রার ও মোট আহরণের খাতভিত্তিক শতকরা হার যথাক্রমে লেখচিত্র-১৭ ও লেখচিত্র-১৮ তে দেখানো হয়েছে।



২০২১-২২ অর্থবছরে কাস্টম হাউস ও কমিশনারেটের আমদানি ও রপ্তানি পর্যায়ে খাত ভিত্তিক রাজস্ব লক্ষ্যমাত্রা ও আহরণ এবং লক্ষ্যমাত্রার সাথে আহরণের পার্থক্যের (হ্রাস/বৃদ্ধি) তথ্য, ২০২১-২২ অর্থবছরে আমদানি ও রপ্তানি পর্যায়ের খাতভিত্তিক মাসিক রাজস্ব লক্ষ্যমাত্রা ও আহরণের তথ্য, কাস্টম হাউস ও কমিশনারেটওয়ারী মাসভিত্তিক রাজস্ব লক্ষ্যমাত্রা ও আহরণের তথ্য, আমদানি ও রপ্তানি পর্যায়ে কাস্টম হাউস ও কমিশনারেটওয়ারী মাসভিত্তিক রাজস্ব লক্ষ্যমাত্রা ও আহরণের তথ্য, কাস্টম হাউস ও কমিশনারেটওয়ারী আমদানি শুল্কের মাসভিত্তিক লক্ষ্যমাত্রা ও আহরণের তথ্য, রপ্তানি শুল্কের মাসভিত্তিক লক্ষ্যমাত্রা ও আহরণের তথ্য, আমদানি পর্যায়ে মূল্য সংযোজন কর ও সম্পূরক শুল্কের মাসভিত্তিক লক্ষ্যমাত্রা ও আহরণের তথ্য সারণী- ৬০ এ দেখানো হয়েছে।

### আমদানি পর্যায়ে সংগৃহীত কিন্তু আমদানি শুল্কের হিসাবে অন্তর্ভুক্ত নয় এমন করাতি/ফি

আমদানি পর্যায়ের শুল্কের হিসাবে অন্তর্ভুক্ত নয় এমন কিছু করাতি/ফি আমদানি পর্যায়ে সংগৃহীত হয়। ২০২১-২২ অর্থবছরে এ ধরনের করাতি ও ফি সংগ্রহের পরিমাণ ছিল ৩০৫০৬.১৩ কোটি টাকা। এর মধ্যে অগ্রিম আয়করের পরিমাণ ১২৬৪৫.৯৬ কোটি টাকা, অগ্রিম মূল্য সংযোজন করের পরিমাণ ১৭০৬৮.০৫ কোটি টাকা, সি এন্ড এফ ভ্যাট ২৬৯.৭৩ কোটি টাকা এবং সি এন্ড এফ অগ্রিম আয়কর ৪৮২.৪৪ কোটি টাকা। কাস্টম হাউস ও কমিশনারেটভিত্তিক এ সংক্রান্ত পরিসংখ্যান সারণী- ৬১ তে দেখানো হয়েছে।

### আমদানিকৃত পণ্যের মূল্য

- ২০২১-২২ অর্থবছরে আমদানিকৃত পণ্যের মোট মূল্য ছিল ১১৪২০৭৮.৭১ কোটি টাকা। এর মধ্যে শুল্ক-কর প্রদেয় পণ্য অর্থাৎ শুল্ক-যুক্ত পণ্য মূল্য ছিল ৮৯৬৭৫২.৮২ কোটি টাকা এবং শুল্ক-মুক্ত পণ্য মূল্য ছিল ২৪৫৩২৫.৮৯ কোটি টাকা।
- শুল্ক-কর প্রদেয় অর্থাৎ শুল্ক-যুক্ত পণ্যের মধ্যে অন্তর্ভুক্ত আছে সাধারণ আমদানি, দেশে ব্যবহারের জন্য বন্ডের মাধ্যমে আমদানি, ১০০ শতাংশ রপ্তানিমুখী প্রতিষ্ঠান কর্তৃক বন্ডে আমদানি, ইপিজেডে অবস্থিত প্রতিষ্ঠান কর্তৃক আমদানি এবং ডিপ্লোমেটিক বন্ডেডওয়ারী হাউস কর্তৃক আমদানি এবং অন্যান্য। আইন অথবা এস.আর.ও দ্বারা অব্যাহতি প্রাপ্ত পণ্যকে শুল্ক-মুক্ত পণ্য হিসাবে দেখানো হয়েছে।
- শুল্ক-কর প্রদেয় আমদানিকৃত পণ্যের মধ্যে রয়েছে সাধারণ আমদানি ৪৩৮৩০৬.৫২ কোটি টাকা মূল্যের, হোম কনজামশনের জন্য বন্ডে আমদানি ৫৯৬৯৬.৫৭ কোটি টাকা মূল্যের, ১০০ শতাংশ রপ্তানিমুখী প্রতিষ্ঠান কর্তৃক আমদানি ২২৪৮৭৭.৭৫ কোটি টাকা মূল্যের, ইপিজেডে অবস্থিত প্রতিষ্ঠান কর্তৃক বন্ডে আমদানি ৯২২৭২.০৮ কোটি টাকা মূল্যের এবং ডিপ্লোমেটিক বন্ডেডওয়ারী হাউস কর্তৃক আমদানিকৃত ৪৯০.০৮ কোটি টাকা মূল্যের পণ্য। এ সংক্রান্ত মাসভিত্তিক বিস্তারিত তথ্য সারণী ৬২ এ দেখানো হয়েছে।
- আমদানিকৃত পণ্যের মোট মূল্যের ৭৮.২১ শতাংশ শুল্ক-কর প্রদেয় পণ্য অর্থাৎ শুল্কযুক্ত পণ্য এবং ২১.৪৮ শতাংশ শুল্কমুক্ত পণ্য। ২০২১-২২ অর্থবছরে কাস্টম হাউস ও কমিশনারেটভিত্তিক শুল্কযুক্ত পণ্য এবং শুল্কমুক্ত পণ্য আমদানির পরিসংখ্যান সারণী ৬৩ এ দেখানো হয়েছে।

### শুল্কহারভিত্তিক আমদানিকৃত পণ্যের মূল্য ও আহরণকৃত রাজস্ব

শুল্কহারভিত্তিক আমদানিকৃত পণ্যের মূল্য পর্যালোচনায় দেখা যায় যে,

- শুল্কহার বা শুল্ক-মুক্ত পণ্য সর্বাধিক মূল্যের আমদানি হয়েছে যার মূল্য ২৭১৮৯১.০৫ কোটি টাকা।
- মূল্যের দিক থেকে আমদানিকৃত পণ্যের দ্বিতীয় অবস্থানে রয়েছে ৫% শুল্কহারের পণ্য যার মূল্য ৮৩২৩০.৯১ কোটি টাকা এবং তৃতীয় অবস্থানে রয়েছে ১০% শুল্কহারের পণ্য যার মূল্য ৭৯১০৮.৪৬ কোটি টাকা।
- আমদানি পর্যায়ে আহরণকৃত রাজস্বের মধ্যে সবচেয়ে বেশী রাজস্ব আহরণ হয়েছে ২৫% শুল্কহারের পণ্য থেকে, যার মূল ৪৬১৭৯.৩৭ কোটি টাকা এবং আহরণকৃত রাজস্বের পরিমাণ ৩১৬৩৪.৭৮ কোটি টাকা।



- দ্বিতীয় সর্বাধিক রাজস্ব আহরণ হয়েছে ১০% শুল্কহারের পণ্য থেকে এবং তৃতীয় সর্বাধিক রাজস্ব আহরণ হয়েছে ৫% শুল্কহারের পণ্য থেকে।
- ১০% ও ৫% শুল্কহারের পণ্য থেকে আহরণকৃত রাজস্বের পরিমাণ যথাক্রমে ১৯৮৪৮.৬২ কোটি টাকা এবং ১৫৫৫০৯০ কোটি টাকা।
- ২০২১-২২ অর্থবছরে বিভিন্ন শুল্কহারে আমদানিকৃত পণ্যের মূল্য ও সংগৃহীত রাজস্বের পরিমাণ সারণী- ৬৪ এ এবং Specific duty আরোপিত পণ্যের কোড ও শুল্কহার সারণী- ৬৫ এ দেখানো হয়েছে।

### আমদানিকৃত মুখ্য পণ্য

২০২১-২২ অর্থবছরে আমদানিকৃত মুখ্য পণ্যের তালিকায় রয়েছে প্রাকৃতিক জ্বালানি, তেল ও বিটুমিন, মোটর গাড়ী ও অন্যান্য যানবাহন, বৈদ্যুতিক সরঞ্জামাদি, সাউন্ড রেকর্ডার্স ও রিপডিউসার, টেলিভিশন ইমেজ ও সাউন্ড রেকর্ডার্স ও রিপডিউসার এবং আনুষঙ্গিক উপকরণ, চুন ও সিমেন্টের উপাদানসমূহ, আয়রন ও স্টিল, প্লাস্টিক জাতীয় দ্রব্য, পারমাণবিক চুল্লি, বয়লার, মেশিনারিজ ও যান্ত্রিক সরঞ্জাম, ফল ও বাদাম; খোসা যুক্ত লেবু জাতীয় ফল, বাঙ্গি, তরমুজ ও আয়রন ও স্টিলের উপাদান ইত্যাদি। ২০২১-২২ অর্থবছরে -সর্বাধিক রাজস্ব আহরণ হয়েছে প্রাকৃতিক জ্বালানি, তেল ও বিটুমিন খাত থেকে এর পরিমাণ ৪৪৪৪.৫৫ কোটি টাকা।

- দ্বিতীয় অবস্থানে রয়েছে বৈদ্যুতিক সরঞ্জামাদি, সাউন্ড রেকর্ডার্স ও রিপডিউসার, টেলিভিশন ইমেজ ও সাউন্ড রেকর্ডার্স ও রিপডিউসার এবং আনুষঙ্গিক উপকরণ। এর থেকে রাজস্ব আহরণ হয়েছে ৩০৮৯.০১ কোটি টাকা। ২০২১-২২ অর্থবছরের পণ্যভিত্তিক আমদানি মূল্য, আমদানি শুল্ক, ভ্যাট ও সম্পূরক শুল্কের বাজেটারী বিবরণী সারণী-৬৬ তে দেখানো হয়েছে এবং আমদানি পর্যায়ে শুল্ক কর আহরণের দিক থেকে প্রধান খাতসমূহের অবদানসারণী- ৬৭ তে দেখানো হয়েছে।
- তৃতীয় অবস্থানে রয়েছে মোটর গাড়ী ও অন্যান্য যানবাহন এর থেকে আহরণ হয়েছে ২৪৮৯.২০ কোটি টাকা।

### আমদানিকৃত নিত্য প্রয়োজনীয় পণ্য

জনগণের দৈনন্দিন চাহিদা মিটানোর জন্য বিদেশ থেকে নিত্য প্রয়োজনীয় পণ্য আমদানি করতে হয়। এর মধ্যে চাল, গম, ডাল, বিভিন্ন ধরনের ভোজ্য তেল, চিনি, গুঁড়া দুধ, পঁয়াজ, রসুন, আদা, জিরাসহ বিভিন্ন ধরনের মসলা, আলু, টমেটো উল্লেখযোগ্য।

- ২০২১-২২ অর্থবছরে আমদানি পর্যায়ে এ ধরনের নিত্য প্রয়োজনীয় পণ্যের আমদানির পরিমাণ ৮৮১১১১০.৮৪মেট্রিক টন এবং আমদানি মূল্য ৫৩৭৫৭.৮৯ কোটি টাকা।
- ২০২০-২১ অর্থবছরে আমদানিকৃত এ ধরনের পণ্যের পরিমাণ ছিল ৯৬৫৮৬৬৩.৬৮ মেট্রিক টন এবং আমদানি মূল্য ছিল ৫৭৬৪৮.১৭ কোটি টাকা। অর্থাৎ ২০২০-২১ অর্থবছরের তুলনায় ২০২১-২২ অর্থবছরে আমদানির পরিমাণ ৮৪৭৫৫২.৮৪ মেট্রিক টন বা ৮.৭৬ শতাংশ কম এবং আমদানি মূল্য ৩৮৯০.২৮ কোটি টাকা বা ৬.৭৫ শতাংশ কম হয়েছে।
- ২০২০-২১ অর্থবছর এবং ২০২১-২২ অর্থবছরের কিছু নিত্য প্রয়োজনীয় পণ্যের আমদানির পরিমাণ ও মূল্য সারণী- ৬৮ এ দেখানো হয়েছে।

### রপ্তানি সংক্রান্ত তথ্য

২০২১-২২ অর্থবছরে রপ্তানিকৃত পণ্যের সর্বমোট শুল্কায়নযোগ্য মূল্য ৩৪৮৪৮৬.৬৬ কোটি টাকা, যা পূর্ববর্তী বছরের মোট রপ্তানি মূল্য ৪২৯৯২৯.৭২ কোটি টাকার চেয়ে ৮১৪৪৩.০৬ কোটি টাকা বা ১৮.৯৪ শতাংশ কম।

- দেশের সর্বাধিক রপ্তানি (মোট রপ্তানির ৮৭.৬১ শতাংশ) সম্পন্ন হয় বন্ড কমিশনারেট, ঢাকা (দক্ষিণ) এর মাধ্যমে।
- দ্বিতীয় অবস্থানে রয়েছে কাস্টম হাউস, ঢাকা (মোট রপ্তানির ৫.৭৪ শতাংশ)



- তৃতীয় অবস্থানে রয়েছে কাস্টম হাউস, বেনাপোল (মোট রপ্তানির ০১.৫০ শতাংশ)।
- ২০২১-২২ অর্থবছরে বাংলাদেশ থেকে যে সব পণ্য রপ্তানি হয়েছে তার মধ্যে তৈরী পোষাক রপ্তানি হয়েছে সর্বাধিক। মোট রপ্তানি মূল্যের ৪০.৭৮ শতাংশ তৈরী পোষাক রপ্তানি হয়েছে। তৈরী পোষাকের মধ্যে ওভেন তৈরী পোষাক মোট রপ্তানির মূল্যের ১৯.৪৩ শতাংশ এবং নীটেড তৈরী পোষাক মোট রপ্তানি মূল্যের ১৩.৭২ শতাংশ।
- ২০২১-২২ অর্থবছরে কাস্টম হাউস ও কমিশনারেটভিত্তিক রপ্তানিকৃত পণ্যের মূল্য সারণী-৬৯ তে, মুখ্য কয়েকটি রপ্তানি পণ্য রপ্তানির পরিমাণ ও মূল্যের তথ্য সারণী-৭০ তে এবং রপ্তানি শুল্ক আহরণকৃত পণ্যের নাম, পরিমাণ ও মূল্য সারণী- ৭০ তে দেখানো হয়েছে।

### বিল অব এন্ট্রি ও বিল অব এক্সপোর্টের সংখ্যা

আমদানি ও রপ্তানি পর্যায়ের কার্যক্রমের চালান নির্ধারণের নির্দেশক বিল অব এন্ট্রি ও বিল অব এক্সপোর্টের সংখ্যা।

- ২০২১-২২ অর্থবছরে দাখিলকৃত বিল অব এন্ট্রির সংখ্যা ২৬৯৬৮৩১ টি এবং খালাসকৃত বিল অব এন্ট্রির সংখ্যা ছিল ২০১৩৫৫১ টি। অপরদিকে দাখিলকৃত বিল অব এক্সপোর্টের সংখ্যা ২২২১৬৬১ টি এবং খালাসকৃত বিল অব এক্সপোর্টের সংখ্যা ছিল ২২১৪৬৬০ টি।
- ২০২০-২১ অর্থবছরে বিল অব এন্ট্রির দাখিলকৃত ও খালাসকৃত সংখ্যা ছিল যথাক্রমে ১৯০৭৩৭৯ টি ও ১৮২৯৩০৪ টি এবং বিল অব এক্সপোর্টের দাখিলকৃত ও খালাসকৃত সংখ্যা ছিল যথাক্রমে ৩৪৫৮০৯৪ টি ও ৩৫১১৫১৮ টি।
- ২০২০-২১ অর্থবছরের তুলনায় ২০২১-২২ অর্থবছরে ৭৮৯৪৫২ টি বিল অব এন্ট্রি বেশি দাখিল হয়েছে অর্থাৎ বিল অব এন্ট্রি দাখিলের সংখ্যা ৪১.৩৯ শতাংশ বৃদ্ধি পেয়েছে। একইভাবে বিল অব এন্ট্রি খালাসের সংখ্যা বৃদ্ধি পেয়েছে ১৮৪২৪৭ টি অর্থাৎ ১০.০৭ শতাংশ।
- ২০২০-২১ অর্থবছরের সাথে ২০২১-২২ অর্থ বছরের বিল অব এক্সপোর্টের সংখ্যা তুলনা করলে দেখা যায় যে, ২০২০-২১ অর্থবছরে বিল অব এক্সপোর্ট দাখিলের সংখ্যা হ্রাস পেয়েছে ১২৩৬৪৩৩ টি অর্থাৎ ৩৫.৭৫ শতাংশ এবং বিল এক্সপোর্ট খালাসের সংখ্যা হ্রাস পেয়েছে ১২৯৬৮৫৮ টি অর্থাৎ ৩৬.৯৩ শতাংশ।
- ২০২০-২১ ও ২০২১-২২ অর্থবছরে কাস্টম হাউস/কমিশনারেটভিত্তিক বিল অব এন্ট্রি ও বিল অব এক্সপোর্টের সংখ্যা সারণী- ৭২ তে দেখানো হয়েছে।

### আগত যাত্রী ও বহির্গামী যাত্রী

- ২০২১-২২ অর্থবছরে বিভিন্ন কাস্টম হাউস/কমিশনারেট এর মাধ্যমে আগত যাত্রীর সংখ্যা ২৯৫১৯৩৮ জন এবং বহির্গামী যাত্রীর সংখ্যা ৩৬৪৫২১১ জন।
- ২০২০-২১ অর্থবছরে আগত এবং বহির্গামী যাত্রীর সংখ্যা ছিল যথাক্রমে ১৭০৯৬৭৫ ও ১৬৭৪৩১৫ জন।
- ২০২০-২১ অর্থবছরের তুলনায় ২০২১-২২ অর্থবছরে আগত যাত্রী ১২৪২২৬৩ জন বা ৭২.৬৬ শতাংশ বেশী এবং বহির্গামী যাত্রী ২০২১২৩৮ জন বা ১২৪.৪৬ শতাংশ বেশী হয়েছে।
- ২০২০-২১ অর্থবছর ও ২০২১-২২ অর্থবছরের বিভিন্ন কমিশনারেটভিত্তিক যাত্রী সংখ্যা সারণী-৭৩ তে দেখানো হয়েছে।

### আমদানিকৃত ব্যাগেজের পণ্যমূল্য ও সংগৃহীত রাজস্ব

- ২০২১-২২ অর্থবছরে আমদানিকৃত ব্যাগেজের পণ্যমূল্য ২৫৮.২৪ কোটি টাকা এবং আমদানি ব্যাগেজ থেকে আহরণকৃত রাজস্বের পরিমাণ ৭০৪.০২ কোটি টাকা। এর মধ্যে শুল্ক-করাদির পরিমাণ ৬৯১.৩৮ কোটি টাকা এবং অর্থদণ্ড/জরিমানার পরিমাণ ১২.৬৪ কোটি টাকা।

- ২০২১-২২ ও ২০২০-২১ অর্থবছরে আমদানিকৃত ব্যাগেজের পণ্যমূল্য যথাক্রমে ২৫৮.২৪ কোটি টাকা থেকে ৭৭৩.৬৯ কোটি টাকা যা ২০২০-২১ অর্থবছরের তুলনায় ৫১৫.৪৫ কোটি টাকা বা ৬৬.৬২ শতাংশ কম এবং ব্যাগেজ থেকে আহরণকৃত রাজস্ব ২০২১-২২ ও ২০২০-২১ অর্থবছরে যথাক্রমে ৭০৪.০২ ও ২৮০.৭৪ কোটি টাকা যা ২০২০-২১ অর্থবছরের তুলনায় ৪২৩.২৮ কোটি টাকা বা ১৫০.৭৭ শতাংশ বৃদ্ধি পেয়েছে।
- ২০২০-২১ অর্থবছর ও ২০২১-২২ অর্থবছরের দপ্তরভিত্তিক আমদানিকৃত ব্যাগেজের পণ্য মূল্য ও আহরণকৃত রাজস্বের পরিমাণ সারণী- ৭৪ তে দেখানো হয়েছে।

### কাস্টমস সংক্রান্ত আটক মামলা

- ২০২১-২২ অর্থবছরে বিভিন্ন আটককারী সংস্থা এবং কাস্টমস বিভাগ কর্তৃক দায়েরকৃত কাস্টমস সংক্রান্ত আটক মামলার সংখ্যা ৯৫৬০ টি এবং আটককৃত পণ্যের মূল্য ৭১৫ কোটি টাকা। কাস্টম হাউস ও কমিশনারেটভিত্তিক আটক মামলার সংখ্যা ও আটককৃত পণ্যের মূল্য সারণী-৭৫ এ দেখানো হয়েছে।
- উল্লিখিত আটক মামলার মধ্যে বর্ডার গার্ড বাংলাদেশ কর্তৃক দায়েরকৃত আটক মামলার সংখ্যা ৩২২৪ টি এবং আটক পণ্যের মূল্য ৬৮.৬১ কোটি টাকা।
- কাস্টমস বিভাগ কর্তৃক দায়েরকৃত আটক মামলার সংখ্যা ৬৩৩৬ টি এবং আটক পণ্যের মূল্য ৬৪৬.৩৯ কোটি টাকা।
- কাস্টম হাউস/কমিশনারেটভিত্তিক আটক ব্যতীত অন্যান্য কাস্টমস সংক্রান্ত মামলার তথ্য সারণী-৭৬ তে দেখানো হয়েছে। ২০২০-২১ অর্থবছর এবং ২০২১-২২ অর্থবছরে আটক ও আটক ব্যতীত শুল্ক-কর ফাঁকি সংক্রান্ত তথ্য সারণী-৭৭ এবং প্রধান পাঁচটি মামলার (আটক ও আটক ব্যতীত ) তথ্য সারণী-৭৮ তে দেখানো হয়েছে।

### কাস্টমস করিডোর সংক্রান্ত তথ্য

- ২০২১-২২ অর্থবছরে কাস্টমস করিডোরের মাধ্যমে আহরিত রাজস্বের পরিমাণ ০.৩১ কোটি টাকা। করিডোরের মাধ্যমে আগত গবাদিপশুর সংখ্যা ৫৯৪৩ টি।
- ২০২০-২১ অর্থবছরে রাজস্বের পরিমাণ ছিল ৫.০০ কোটি টাকা এবং আগত গবাদিপশু সংখ্যা ছিল ৯৭৫৫২ টি।
- ২০২০-২১ অর্থবছরের তুলনায় ২০২১-২২ অর্থবছরে পশু আমদানির সংখ্যা ৯৩.৯১ শতাংশ কম হয়েছে এবং রাজস্ব কম হয়েছে ৯৩.৮০ শতাংশ।
- ২০২০-২১ অর্থবছরে বিভিন্ন কমিশনারেটের অধীন শুল্ক করিডোরের মাধ্যমে আমদানিকৃত মোট গবাদি পশুর প্রকার, সংখ্যা ও আহরিত রাজস্ব সারণী-৭৯ এ দেখানো হয়েছে।

### কাস্টমস (শুল্ক) নিরীক্ষা সংক্রান্ত তথ্যাদি

শুল্ক মূল্যায়ন ও অভ্যন্তরীণ নিরীক্ষা কমিশনারেট কাস্টমস (শুল্ক) সংক্রান্ত নিরীক্ষা করে থাকে। এ দপ্তরের অধীনে ২০২১-২২ অর্থবছরে ৫০৭ টি বিল অব এন্ট্রি নিরীক্ষা করে ১০৭.৯২ কোটি টাকা রাজস্ব ফাঁকি উদঘাটন করেছে। ২০২০-২১ অর্থবছর থেকে ২০২১-২২ অর্থবছর পর্যন্ত শুল্ক মূল্যায়ন ও অভ্যন্তরীণ নিরীক্ষা কমিশনারেট কর্তৃক সম্পাদিত নিরীক্ষা সংক্রান্ত তথ্য সারণী-৮০ এ দেখানো হয়েছে।

### নিলাম

২০২১-২২ অর্থবছরে অনুষ্ঠিত নিলামের সংখ্যা ২৪৭১ টি এবং নিলামের মাধ্যমে সংগৃহীত রাজস্বের পরিমাণ ২০২.০৬ কোটি টাকা। ২০২১-২২ অর্থবছরে বিভিন্ন কমিশনারেট অনুষ্ঠিত নিলামের সংখ্যা ও নিলামের মাধ্যমে আহরিত রাজস্বের পরিমাণ সারণী-৮১ এ দেখানো হয়েছে।

## বকেয়া রাজস্ব

২০২১-২২ অর্থবছরে বকেয়া রাজস্বের পরিমাণ ছিল ৪০২৭৮.২১ কোটি টাকা। এর মধ্যে হাইকোর্টে বিচারাধীন মামলায় জড়িত বকেয়া রাজস্ব ১২৮৬৪.৩৩ কোটি টাকাসহ আপীলাত ট্রাইবুনাল, আপীল কমিশনারেট, সার্টিফিকেট মামলা ও সুপ্রিম কোর্টে বিচারাধীন মামলায় জড়িত মোট বকেয়া রাজস্বের পরিমাণ ১৭১৬৮.৩৮ কোটি টাকা। মামলা ব্যতীত বকেয়া রাজস্বের পরিমাণ ২৩১০৯.৮৪ কোটি টাকা। ২০২০-২১ অর্থবছরে আহরণকৃত বকেয়া রাজস্বের পরিমাণ ছিল ১০২১.২৮ কোটি টাকা। কাস্টম হাউস ও কমিশনারেটভিত্তিক বকেয়া রাজস্ব পরিস্থিতি সারণী-৮২ এ দেখানো হয়েছে।

## বন্ডেড ওয়্যারহাউজ সংক্রান্ত তথ্যাদি

- ২০২১-২২ অর্থবছর পর্যন্ত বন্ডেড ওয়্যারহাউস লাইসেন্স প্রাপ্ত প্রতিষ্ঠানের সংখ্যা ৭৯২৪ টি। এর মধ্যে ১০০ শতাংশ রপ্তানিমুখী প্রতিষ্ঠানের বন্ডেড ওয়্যারহাউস লাইসেন্সের সংখ্যা ৭৬২৯ টি এবং ১০০ শতাংশ রপ্তানিমুখী প্রতিষ্ঠান ব্যতীত বন্ডেড ওয়্যারহাউস লাইসেন্সের সংখ্যা ২৯৫ টি।
- ১০০ শতাংশ রপ্তানিমুখী প্রতিষ্ঠানের মধ্যে সরাসরি রপ্তানিমুখী প্রতিষ্ঠানের বন্ডেড ওয়্যারহাউস লাইসেন্সের সংখ্যা ৫৩৪৩ টি এবং প্রচ্ছন্ন রপ্তানিমুখী প্রতিষ্ঠানের বন্ডেড ওয়্যারহাউস লাইসেন্সের সংখ্যা ২২৮৩ টি এবং সরাসরি ও প্রচ্ছন্ন রপ্তানিমুখী প্রতিষ্ঠানের সংখ্যা ৩ টি।
- ইপিজেড (EPZ) এ অবস্থিত প্রতিষ্ঠানের বন্ডেড ওয়্যারহাউস লাইসেন্সের সংখ্যা ৪৫৯টি।
- ডিপ্লোমেটিক বন্ডেড ওয়্যারহাউস লাইসেন্সের সংখ্যা ১৭ টি।
- হোম কনজাম্পসন বন্ডেড ওয়্যারহাউস লাইসেন্সের সংখ্যা ৯১ টি।
- ২০২১-২২ অর্থবছরে বন্ডেড ওয়্যারহাউস থেকে আহরণকৃত রাজস্বের পরিমাণ ৫৯৪৫.৫৫ কোটি টাকা, যা ২০২০-২১ অর্থবছরে আহরণকৃত ৫৩৮৪.৬৫ কোটি টাকা থেকে ৫৬০.৯০ কোটি টাকা বা ১০.৪২ শতাংশ বেশী।
- ২০২১-২২ অর্থবছর পর্যন্ত দপ্তরভিত্তিক বন্ডেড ওয়্যারহাউসের সংখ্যা সারণী-৮৩; ২০২০-২১ অর্থবছর ও ২০২১-২২ অর্থবছরে বন্ডেড ওয়্যারহাউস থেকে আহরণকৃত রাজস্ব তথ্য সারণী-৮৪ এ এবং ২০২০-২১ এবং ২০২১-২২ অর্থবছরের ডিপ্লোমেটিক বন্ডেড প্রতিষ্ঠানের প্রাপ্যতা সম্পর্কিত তথ্য সারণী-৮৫ এ দেখানো হয়েছে।
- কাস্টমস্ ডিউটি বা মূল্য সংযোজন কর নির্বিশেষে কাস্টম হাউস ও কমিশনারেটসমূহের আওতায় ২০২১-২২ অর্থবছরে আটককৃত স্বর্ণ, ও বৈদেশিক মুদ্রার পরিমাণ সারণী-৮৭ ও ৮৮ এ দেখানো হয়েছে।

## কাস্টম হাউস/কমিশনারেটের আওতায় ঘোষিত কাস্টমস স্টেশন সংক্রান্ত তথ্যাদি

কাস্টম হাউস/কমিশনারেটের আওতায় ২০২১-২২ অর্থবছর পর্যন্ত ঘোষিত কাস্টমস স্টেশন সংক্রান্ত তথ্য সারণী-৮৬ এ দেখানো হয়েছে, এছাড়া কমিশনারেটের আওতাভুক্ত কাস্টমস স্টেশনের মাধ্যমে ২০২১-২২ অর্থবছরের আমদানি ও রপ্তানি সংক্রান্ত তথ্যাবলী সারণী-৮৯ এ দেখানো হয়েছে।

## স্থানীয় ভ্যাট পর্যায়ে রাজস্ব

স্থানীয় পর্যায়ে মূসকের মধ্যে যে সকল কর খাতের আহরণসমূহ অন্তর্ভুক্ত রয়েছে, তা হলোঃ

- স্থানীয় পর্যায়ে মূসক
- স্থানীয় পর্যায়ে সম্পূরক শুল্ক
- টার্নওভার কর
- আবগারী শুল্ক

### লক্ষ্যমাত্রা

- ২০২১-২২ অর্থবছরে স্থানীয় মূসকের ক্ষেত্রে লক্ষ্যমাত্রা ছিল ১,২৮,০০০.০০ কোটি টাকা, যা নির্ধারণে পূর্ববর্তী বছরের (২০২০-২১ অর্থবছর) আহরণের (৯৭,৫০৭.২২ কোটি টাকা) তুলনায় প্রবৃদ্ধি ধরা হয়েছিল ৩১.২৭%
- ২০২১-২২ অর্থবছরের লক্ষ্যমাত্রার বিবরণী সারণী-৯০ এ দেখানো হয়েছে।

### আহরণঃ

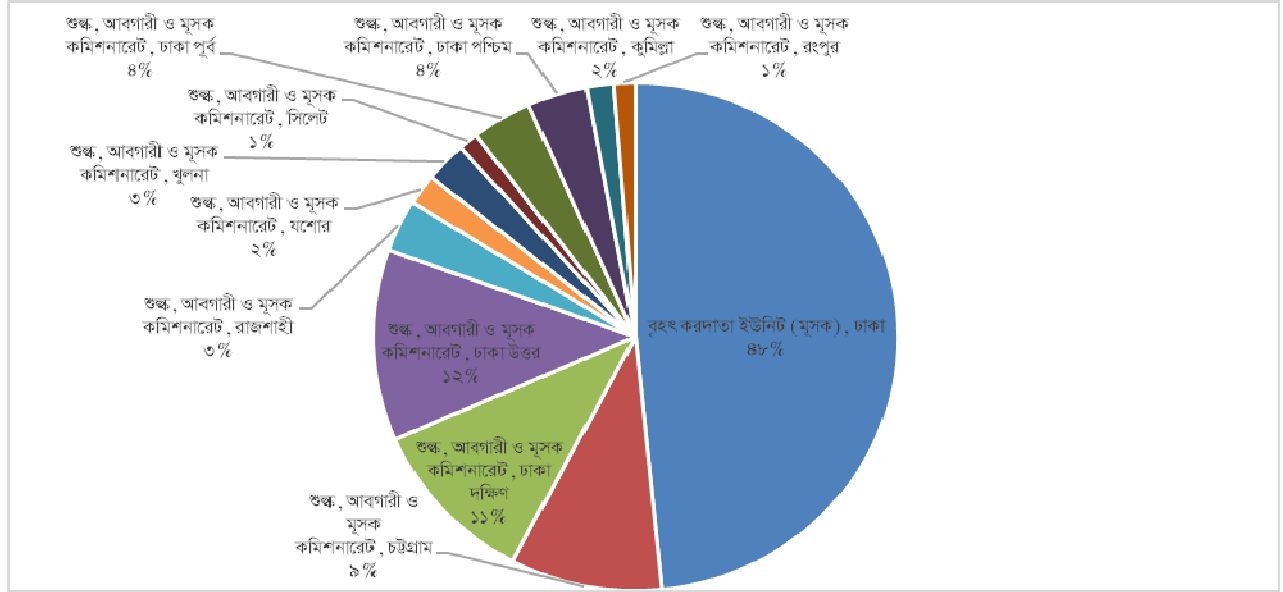
২০২১-২২ অর্থবছরে স্থানীয় মূসক পর্যায়ে আহরণ হয়েছে ১,০৮,৪১৮.৮৫ কোটি টাকা। অর্থাৎ লক্ষ্যমাত্রা (১,২৮,০০০.০০ কোটি টাকা) এর চেয়ে ১৯,৫৮১.১৫ কোটি টাকা বা ১৫.৩০ শতাংশ কম আহরণ হয়েছে। লক্ষ্যমাত্রা অর্জনের হার ৮৪.৭০ শতাংশ। এ আহরণ ২০২০-২১ অর্থবছরের আহরণ ৯৭,৫০৭.২২ কোটি টাকা থেকে ১০,৯১১.৬৩ কোটি টাকা বা ১১.১৯ শতাংশ বেশি (সারণী - ১৭)।

### দপ্তরভিত্তিক রাজস্ব

- ২০২১-২২ অর্থবছরে স্থানীয় মূসকে সর্বাধিক রাজস্ব আহরণ করেছে বৃহৎ করদাতা ইউনিট (মূসক), ঢাকা। এ দপ্তর ৬৬,১৩৭.০০ কোটি টাকা লক্ষ্যমাত্রার বিপরীতে আহরণ করেছে ৫২,৪৩৩.৩৯ কোটি টাকা। লক্ষ্যমাত্রার চেয়ে ১৩,৭০৩.৬১ কোটি টাকা কম আহরণ করেছে। লক্ষ্যমাত্রা অর্জনের হার ৭৯.২৮ শতাংশ। এ আহরণ স্থানীয় পর্যায়ে মূসকের আহরণকৃত মোট রাজস্বের ৪৮.৩৬ শতাংশ।
- স্থানীয় মূসক পর্যায়ে রাজস্ব আদায়ে দ্বিতীয় অবস্থানে আছে শুল্ক, আবগারি ও মূল্য সংযোজন কর কমিশনারেট, ঢাকা (উত্তর), ঢাকা। এ কমিশনারেট ১২,৮৭৬.৮০ কোটি টাকা লক্ষ্যমাত্রার বিপরীতে আহরণ করেছে ১৩,১৭২.২৮ কোটি টাকা। লক্ষ্যমাত্রার চেয়ে ২৯৫.৪৮ কোটি টাকা বেশি আহরণ করেছে। লক্ষ্যমাত্রা অর্জনের হার ১০২.২৯ শতাংশ। এ আহরণ স্থানীয় মূসক পর্যায়ে আহরণকৃত মোট রাজস্বের ১২.১৫ শতাংশ।
- স্থানীয় মূসক পর্যায়ে রাজস্ব আহরণের ক্ষেত্রে তৃতীয় অবস্থানে আছে শুল্ক, আবগারি ও মূল্য সংযোজন কর কমিশনারেট, চট্টগ্রাম। এ কমিশনারেট ১৩,০৩০.৪০ কোটি টাকা লক্ষ্যমাত্রার বিপরীতে আহরণ করেছে ১০,২২০.২৮ কোটি টাকা। লক্ষ্যমাত্রার চেয়ে এ দপ্তর ২,৮১০.১২ কোটি টাকা কম আহরণ করেছে। লক্ষ্যমাত্রা অর্জনের হার ৭৮.৪৩ শতাংশ। এ আহরণ স্থানীয় মূসক পর্যায়ে আহরণকৃত মোট রাজস্বের ৯.৪৩ শতাংশ।

২০২১-২২ অর্থবছরে কমিশনারেটভিত্তিক লক্ষ্যমাত্রা ও আহরণ তথ্য সারণী-৯২ এ দেখানো হয়েছে এবং মোট রাজস্ব কমিশনারেটভিত্তিক অবদান লেখচিত্র-১৯ এ দেখানো হয়েছে।

লেখচিত্র - ১৯ : ২০২১-২২ অর্থবছরে স্থানীয় মূসকপর্যায়ের আহরণকৃত মোট রাজস্বের কমিশনারেটভিত্তিক অবদান



খাতভিত্তিক লক্ষ্যমাত্রা ও আহরণ

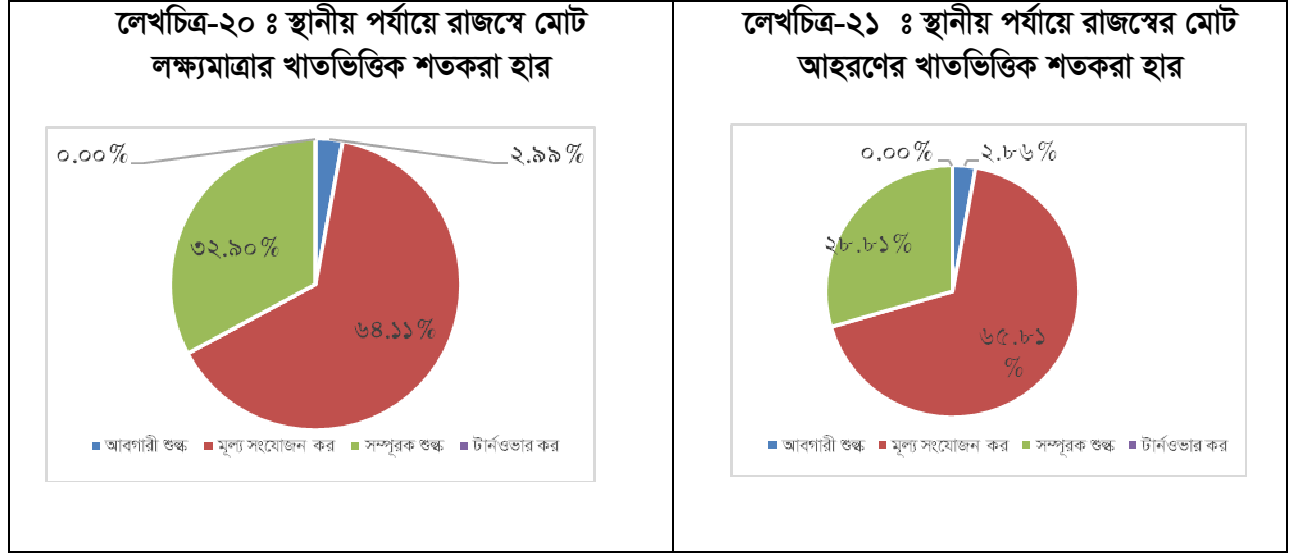
২০২১-২২ অর্থবছরে স্থানীয় পর্যায়ের মূসকের রাজস্ব লক্ষ্যমাত্রা ১,২৮,০০০.০০ কোটি টাকার মধ্যে :

- আবগারি শুল্কের লক্ষ্যমাত্রা ৩৮২৪.৫১ কোটি টাকা;
- মূল্য সংযোজন করের (স্থানীয় পর্যায়ের) লক্ষ্যমাত্রা ৮২,০৬৩.০০ কোটি টাকা;
- সম্পূরক শুল্কের (স্থানীয় পর্যায়ের) লক্ষ্যমাত্রা ৪২,১০৮.৬৬ কোটি টাকা;
- টার্নওভার কর এর লক্ষ্যমাত্রা ৩.৯৬ কোটি টাকা।

স্থানীয় পর্যায়ের আহরণকৃত রাজস্ব ১,০৮,৪১৮.৮৫ কোটি টাকার মধ্যে

- আবগারি শুল্ক আহরণ ৩,১০২.৬৭ কোটি টাকা;
- মূল্য সংযোজন কর আহরণ ৭১,৩৫০.৩৪ কোটি টাকা;
- সম্পূরক শুল্ক আহরণ ৩১,২৩৫.২০ কোটি টাকা;
- টার্নওভার কর আহরণ ০.৬৪ কোটি টাকা;
- অন্যান্য আহরণ ২৭৩০.০০ কোটি টাকা।

২০২১-২২ অর্থবছরে স্থানীয় পর্যায়ে মোট রাজস্ব লক্ষ্যমাত্রার খাতভিত্তিক শতকরা হার লেখচিত্র-২০ এ এবং মোট রাজস্ব আহরণের খাতভিত্তিক শতকরা হার লেখচিত্র-২১ এ দেখানো হয়েছে।



### পণ্য ও সেবাভিত্তিক আহরণ

- ২০২১-২২ অর্থবছরে সর্বাধিক রাজস্ব ২৯,২৮৩.৭৮ কোটি টাকা আহরণ হয়েছে সিগারেট থেকে।
- দ্বিতীয় স্থানে রয়েছে ট্রেড ভ্যাট, এ খাত থেকে আহরণকৃত রাজস্বের পরিমাণ ১১,৩৬৭.০৬ কোটি টাকা।
- তৃতীয় স্থানে রয়েছে নির্মাণ প্রতিষ্ঠান এ খাত থেকে আহরণকৃত রাজস্বের পরিমাণ ৮,৯৭৪.৫৪ কোটি টাকা।
- ২০২১-২২ অর্থবছরে স্থানীয় পর্যায়ে উল্লেখযোগ্য ২৫ টি পণ্য ও সেবা খাত থেকে আহরণকৃত রাজস্ব ও মোট আহরণের শতকরা হার সারণী-৯৩ এ দেখানো হয়েছে এবং ২০২১-২২ অর্থবছরের স্থানীয় পর্যায়ের প্রধান ১০টি পণ্য ও প্রধান ১০টি সেবা খাতে আহরণ এবং স্থানীয় পর্যায়ের পণ্য খাতের মোট আহরণের ও সেবা খাতের মোট আহরণের শতকরা হার যথাক্রমে সারণী-৯৪ এ ও সারণী-৯৫ এ দেখানো হয়েছে। এছাড়া ২০২১-২২ অর্থবছরে বিভিন্ন কমিশনারেটের প্রধান ১০টি পণ্য এবং প্রধান ১০ টি সেবা খাতের নিবন্ধিত প্রতিষ্ঠানের সংখ্যা এবং রাজস্ব আহরণ সংক্রান্ত তথ্য সারণী-৯৯ এ দেখানো হয়েছে।

### স্থানীয় মূসক পর্যায়ে আইটেমওয়ারী কমিশনারেটভিত্তিক আহরণ

২০২১-২২ অর্থবছরে স্থানীয় মূসক পর্যায়ে কমিশনারেটসমূহের আবগারী শুল্ক, মূল্য সংযোজন কর (মূসক), সম্পূরক শুল্ক ও টার্নওভার ট্যাক্স এর বিভিন্ন পণ্য ও সেবা খাতে আইটেমওয়ারী আহরণ বিবরণী সারণী- ৯৬ এ এবং যে সমস্ত পণ্য ও সেবা খাতে মূসক ও সম্পূরক শুল্ক বিদ্যমান, কেবল সে সমস্ত পণ্য ও সেবা খাতসমূহের মূসক ও সম্পূরক শুল্ক একত্রিত করে সারণী-৯৭ ও সারণী-৯৮ এ দেখানো হয়েছে।

### উৎসে কর্তন

- ২০২১-২২ অর্থবছরে স্থানীয় পর্যায়ে মূল্য সংযোজন কর উৎসে কর্তনের মোট পরিমাণ ছিল ২৭,৪১২.২৮ কোটি টাকা, যা স্থানীয় পর্যায়ে মূসক খাতে মোট আহরণের (৭১,৩৫০.৩৪ কোটি টাকা) ৩৪.১৯ শতাংশ এবং স্থানীয় পর্যায়ে সর্বমোট আহরণের (১,০৮,৪১৮.৮৫ কোটি টাকা) ২৮.২৫ শতাংশ।



- উৎসে মূসক খাতগুলির মধ্যে নির্মাণ সংস্থা খাতে আহরণ হয়েছে ১০০০৭.৮৬ কোটি টাকা (যা মোট উৎস কর্তনের ৩৬.৫১ শতাংশ), এডভান্স কর (এটি) খাতে আহরণ হয়েছে ৬০২৯.৫৭ কোটি টাকা (যা মোট উৎস কর্তনের ২১.৮৯ শতাংশ), যোগানদার খাতে আহরণ হয়েছে ৭,০১৪.৮৮ কোটি টাকা (যা মোট উৎস কর্তনের ২৫.২৯ শতাংশ), বিদ্যুৎ খাতে আহরণ হয়েছে ১৪৬৬.৪৭ কোটি টাকা (যা মোট উৎস কর্তনের .৫৩শতাংশ) এবং ইজারাদার খাতে আহরণ হয়েছে ৮১২.৩৯ কোটি টাকা (যা মোট উৎস কর্তনের .২৯ শতাংশ)।
- ২০২১-২২ অর্থবছরে প্রত্যেক কমিশনারেটের প্রধান ৫টি উৎসে মূসক কর্তনের খাতসহ মোট উৎসে কর্তনের পরিমাণ সারণী-১০০ এ দেখানো হয়েছে।

### মূল্য সংযোজন কর সংক্রান্ত মামলা

- ২০২১-২২ অর্থবছরে শুষ্ক, আবগারি ও মূসক কর্তৃপক্ষের অধীনে দায়েরকৃত মূল্য সংযোজন কর সংক্রান্ত মামলার সংখ্যা ছিল ৬,১৮৮ টি। উদঘাটিত ফাঁকিকৃত রাজস্বের পরিমাণ ৫,৫৮০.৬১ কোটি টাকা এবং আরোপিত অর্থ দণ্ডের পরিমাণ ১৭১.৭৯ কোটি টাকা।
- এর মধ্যে অনিয়ম মামলার সংখ্যা ২,৪২৭ টি ও উদঘাটিত ফাঁকিকৃত রাজস্বের পরিমাণ ১৫০.৬০ কোটি টাকা, করফাঁকি সংক্রান্ত মামলার সংখ্যা ১২৮৩ টি ও উদঘাটিত ফাঁকিকৃত রাজস্বের পরিমাণ ৫,৩৯৯.৩১ কোটি টাকা এবং আটক মামলার সংখ্যা ২৫০২টি ও উদঘাটিত ফাঁকিকৃত রাজস্বের পরিমাণ ৫৯.১৪ কোটি টাকা।
- মামলা সংশ্লিষ্ট মোট আহরণকৃত রাজস্বের পরিমাণ ১,১৪৫.৩৬ কোটি টাকা। এর মধ্যে ফাঁকিকৃত রাজস্ব আহরণের পরিমাণ ১,০৮৪.৯০ কোটি টাকা এবং আহরণকৃত অর্থ দণ্ডের পরিমাণ ৬০.৪৬ কোটি টাকা (সারণী-১০১)।

### নিরীক্ষা

- ২০২১-২২ অর্থবছরে সর্বমোট নিরীক্ষিত প্রতিষ্ঠানের সংখ্যা ২৮৩ টি। এর মধ্যে উৎপাদনকারী প্রতিষ্ঠান ২০৫ টি, সেবা প্রদানকারী প্রতিষ্ঠান ৭৫টি এবং ব্যবসায়ী প্রতিষ্ঠান ৩টি।
- উদঘাটিত ফাঁকিকৃত রাজস্বের পরিমাণ ৮৫১.১৭ কোটি টাকা। ২০৬.৫৪ কোটি টাকা রাজস্ব ফাঁকি উদঘাটিত হয়েছে উৎপাদনকারী প্রতিষ্ঠান থেকে, ৬৪৪.০৮ কোটি টাকা রাজস্ব ফাঁকি উদঘাটিত হয়েছে সেবা প্রদানকারী প্রতিষ্ঠান থেকে এবং ০.৫৫ কোটি টাকা রাজস্ব ফাঁকি উদঘাটিত হয়েছে ব্যবসায়ী প্রতিষ্ঠান থেকে।
- ২০২১-২২ অর্থবছরে নিরীক্ষার সাথে সংশ্লিষ্ট আহরণকৃত রাজস্ব ১২৬.৯৬ কোটি টাকার মধ্যে ৭৯.৪০ কোটি টাকা আহরণ হয়েছে উৎপাদনকারী প্রতিষ্ঠান থেকে এবং ৪৫.৭২ কোটি টাকা আহরণ হয়েছে সেবা প্রদানকারী প্রতিষ্ঠান থেকে।
- ২০২১-২২ অর্থবছরের দপ্তরভিত্তিক নিরীক্ষা তথ্য সারণী-১০৩ এ দেখানো হয়েছে।
- এছাড়া মূসক নিরীক্ষা গোয়েন্দা ও তদন্ত অধিদপ্তর কর্তৃক ২০২০-২১ এবং ২০২১-২২ অর্থবছরে বিভিন্ন কমিশনারেটে নিরীক্ষিত প্রতিষ্ঠানের সংখ্যা এবং উদঘাটিত ফাঁকিকৃত রাজস্বের পরিমাণ সারণী-১০৪ এ দেখানো হয়েছে।

### বকেয়া রাজস্ব

- ২০২০-২১ অর্থবছর পর্যন্ত বকেয়া রাজস্বের পরিমাণ ছিল ৪২,৯১৮.৯৩ কোটি টাকা এবং ২০২১-২২ অর্থবছর পর্যন্ত স্থানীয় পর্যায়ে বকেয়া রাজস্বের পরিমাণ ছিল ৪১,৬৩২.৫১ কোটি টাকা যা বিগত অর্থবছর থেকে ১,২৮৬.৪২ কোটি টাকা বা ১২.৯৮ শতাংশ কম।
- এর মধ্যে হাইকোর্টে বিচারাধীন মামলায় জড়িত বকেয়া রাজস্বের পরিমাণ ১৫,১৬৮.২০ কোটি টাকাসহ আপীলাত ট্রাইব্যুনাল, আপীল কমিশনারেট, সার্টিফিকেট মামলা ও সুপ্রিমকোর্টে বিচারাধীন মামলায় জড়িত মোট বকেয়া রাজস্বের পরিমাণ ১৯,২১২.১৩ কোটি টাকা।

- মামলা নেই এমন বকেয়া রাজস্বের পরিমাণ ছিল ২২,৪২০.৩৮কোটি টাকা ।
- ২০২১-২২অর্থবছরে কমিশনারেটভিত্তিক বকেয়া রাজস্ব পরিস্থিতি সারণী-১০৭এ দেখানো হয়েছে। এছাড়া ২০২১-২২অর্থবছরে বিভিন্ন আদালতে মূসকের মামলার সংখ্যা ও জড়িত রাজস্বের পরিমাণ এবং কমিশনারেটসমূহের বিভিন্ন আদালতে মূসকের মামলার সংখ্যা ও জড়িত রাজস্বের পরিমাণ ও সারণী-১০৮ ও সারণী - ১০৯ এ দেখানো হয়েছে ।

### নিবন্ধন ও দাখিলপত্র পেশ

- ২০২১-২২অর্থবছর পর্যন্ত মূল্য সংযোজন কর নিবন্ধনের সংখ্যা ৩,৫৮,৪৮১ টি। এর মধ্যে উৎপাদনকারী প্রতিষ্ঠান ২৫,১৮৭ টি, সেবা প্রদানকারী প্রতিষ্ঠান ১,৮১,৫১০ টি এবং ব্যবসায়ী প্রতিষ্ঠান ১,৪৭,০৬৫ টি।
- ২০২১-২২অর্থবছর পর্যন্ত নিবন্ধন বাতিলকারী প্রতিষ্ঠানের সংখ্যা ৪০৫৯ টি, যার মধ্যে উৎপাদনকারী প্রতিষ্ঠান ৩৮৯ টি, সেবাপ্রদানকারী প্রতিষ্ঠান ১৪৭০ টি এবং ব্যবসায়ী প্রতিষ্ঠান ২২০০ টি।
- ২০২১-২২অর্থবছরে দাখিলপত্র পেশকারী (নিবন্ধিত) প্রতিষ্ঠানের সংখ্যা ছিল ৩,৩৭,৯৫৮ টি, এর মধ্যে উৎপাদনকারী প্রতিষ্ঠানের সংখ্যা ২৭,০০৫ টি, সেবা প্রদানকারী প্রতিষ্ঠানের সংখ্যা ১,৭৫,৬১৭ টি এবং ব্যবসায়ী প্রতিষ্ঠানের সংখ্যা ১,৩৫,৩৩৬ টি।
- ২০২১-২২অর্থবছরের নিবন্ধন ও দাখিলপত্র পেশ সংক্রান্ত তথ্য সারণী-১০৬ এ দেখানো হয়েছে।

### প্রত্যর্পণ

- ২০২১-২২অর্থবছরে রপ্তানিকারকগণকে রপ্তানির বিপরীতে মোট ১৩৯.৯৭ কোটি টাকা প্রত্যর্পণ হিসেবে পরিশোধ করা হয়েছে। উল্লিখিত প্রত্যর্পণকৃত অর্থের সম্পূর্ণটাই শুল্ক রেয়াত ও প্রত্যর্পণ পরিদপ্তর (ডেডো) কর্তৃক পরিশোধ করা হয়েছে।
- ২০২০-২১অর্থবছরে পরিশোধিত ৪৮.৯৫ কোটি টাকার তুলনায় ২০২১-২২অর্থবছরে ১৩৯.৯৭ কোটি টাকা অর্থাৎ ১৮৫.৯৪ শতাংশ বেশিপ্রত্যর্পণ পরিশোধ করা হয়েছে।
- ২০০৭-০৮ অর্থবছর হতে ২০২১-২২অর্থবছরের প্রত্যর্পণ পরিশোধের বিবরণ এবং ২০২১-২২অর্থবছরে পরিশোধিত প্রত্যর্পণের প্রধান ১০ (দশ) টি পণ্য/সেবা খাতের নাম ও প্রত্যর্পণের পরিমাণ সারণী- ১১০ এ দেখানো হয়েছে।

### আপীল মামলার তথ্য

#### মামলা দায়ের

- ২০২১-২২অর্থবছরে কাস্টমস, এক্সাইজ ও ভ্যাট (আপীল) কমিশনারেটে দায়েরকৃত আপীল মামলার সংখ্যা ৫৮৭ টি এবং জড়িত রাজস্বের পরিমাণ ৬৭.২৩ কোটি টাকা যা সারণী ১১১ এ দেখানো হয়েছে।
- এর মধ্যে কাস্টমস সংক্রান্ত মামলার সংখ্যা ৫১৪ টি এবং জড়িত রাজস্বের পরিমাণ ৪৭.৯৩ কোটি টাকা যা সারণী ১১২ এ দেখানো হয়েছে। ২০২০-২১অর্থবছরে কাস্টমস সংক্রান্ত মামলার সংখ্যা ছিল ৫৭৬ টি এবং জড়িত রাজস্বের পরিমাণ ছিল ২০৩.১৮ কোটি টাকা।
- মূল্য সংযোজন কর সংক্রান্ত মামলার সংখ্যা ৭৩ টি এবং জড়িত রাজস্বের পরিমাণ ১৯.২৪ কোটি টাকা যা সারণী ১১৩ এ দেখানো হয়েছে। ২০২০-২১অর্থবছরের মূল্য সংযোজন কর সংক্রান্ত মামলার সংখ্যা ছিল ৯৭ টি এবং জড়িত রাজস্বের পরিমাণ ছিল ১.২৬ কোটি টাকা।

#### নিষ্পন্ন মামলা

- ২০২১-২২অর্থবছরে ৬৮৪ টি আপীল মামলা নিষ্পন্ন হয়েছে। নিষ্পন্নকৃত আপীল মামলার সাথে জড়িত রাজস্বের পরিমাণ ৯৪.১৫ কোটি টাকা যা সারণী ১১১ এ দেখানো হয়েছে। নিষ্পন্ন মামলার মধ্যে কাস্টমস সংক্রান্ত মামলা ছিল ৫৮১ টি ও জড়িত রাজস্বের পরিমাণ ছিল ৭৫.০৫ কোটি টাকা এবং মূল্য সংযোজন কর সংক্রান্ত মামলা ছিল ১০৪ টি এবং জড়িত রাজস্বের পরিমাণ ছিল ১৯.৪৩ কোটি টাকা।



- ২০২০-২১ অর্থবছরে নিষ্পন্নকৃত আপীল মামলার সংখ্যা ৫০৩ টি এবং জড়িত রাজস্বের পরিমাণ ২২৫.৯২ কোটি টাকা। এর মধ্যে কাস্টমস সংক্রান্ত মামলার সংখ্যা ৪৪৮ টি এবং জড়িত রাজস্বের পরিমাণ ১৭১.১৫ কোটি টাকা এবং মূল্য সংযোজন কর সংক্রান্ত মামলা ৫৫ টি এবং জড়িত রাজস্বের পরিমাণ ৫৪.৭৬ কোটি টাকা।

### অনিষ্পন্ন মামলা

- ২০২১-২২ অর্থবছর শেষে অনিষ্পন্ন আপীল মামলার সংখ্যা ছিল ৩২৫ টি এবং জড়িত রাজস্বের পরিমাণ ৩৮.৮৪ কোটি টাকা। এর মধ্যে কাস্টমস সংক্রান্ত মামলার সংখ্যা ১৯৬ টি এবং জড়িত রাজস্বের পরিমাণ ১৬০.৩০ কোটি টাকা এবং মূল্য সংযোজন কর সংক্রান্ত মামলার সংখ্যা ৭৫ টি এবং জড়িত রাজস্বের পরিমাণ ৪.০৯ কোটি টাকা।

### প্রশিক্ষণ

পরোক্ষ কর সম্পর্কিত কার্যাদি সুষ্ঠুভাবে সম্পাদনের জন্য দক্ষ জনবল সৃষ্টির লক্ষ্যে গুরু, আবগারি ও মূসক ট্রেনিং একাডেমি, চট্টগ্রাম নানা বিষয়ে প্রশিক্ষণ প্রদান করে থাকে। ২০২১-২২ অর্থবছরে ০১-০৭-২০২১ হতে ৩০-০৬-২০২২ খ্রিঃ পর্যন্ত কোন কর্মকর্তাকে করোনা ভাইরাস (কোভিড-১৯) মহামারির কারণে প্রশিক্ষণ প্রদান করা সম্ভব হয়নি। (সারণী-১১৯ এ দেখানো হয়েছে)।

### সারচার্জ আদায়

২০২১-২২ অর্থবছরে বিভিন্ন কমিশনারেট থেকে আহরণকৃত স্থানীয় পর্যায়ে স্বাস্থ্য উন্নয়ন ও পরিবেশ সুরক্ষা সারচার্জ ও আমদানি পর্যায়ে তথ্য ও যোগাযোগ প্রযুক্তি উন্নয়ন খাতে মোবাইল সেট আমদানির উপর সারচার্জ এবং স্বাস্থ্য উন্নয়ন খাতে তামাকজাত পণ্য আমদানির উপর সারচার্জ বিবরণী সারণী-১১৫ ও সারণী-১১৬ এ দেখানো হয়েছে।

### ADR

স্থানীয় পর্যায়ে বিভিন্ন কমিশনারেটের ADR বিবরণী সারণী-১১৭ এ দেখানো হয়েছে। ২০২১-২২ অর্থবছরে ADR এ গৃহীত মামলার সংখ্যা ৫৪ টি এবং নিষ্পত্তিকৃত মামলার সংখ্যা ৪৭ টি। উক্ত বছরে ADR এ আহরণকৃত রাজস্বের পরিমাণ ১১১.৬৬ কোটি টাকা।

### ECR/POS সম্পর্কিত এবং বিভিন্ন কমিশনারেটের অধীন ডিভিশন ও সার্কেল সংখ্যা

২০২১-২২ অর্থবছরের জাতীয় রাজস্ব বোর্ডের অধীন স্থানীয় পর্যায়ে মূসক কমিশনারেটসমূহের অধীনে বিভিন্ন ডিভিশনে ব্যবহারকারী ECR/POS- এর সংখ্যা ও তা থেকে আহরণকৃত রাজস্বের পরিমাণ এবং জাতীয় রাজস্ব বোর্ডের অধীন স্থানীয় পর্যায়ে মূসক কমিশনারেটসমূহের অধীন মোট ডিভিশন ও সার্কেল এর সংখ্যা যথাক্রমে সারণী-১১৮ ও সারণী-১২৩ এ দেখানো হয়েছে।

# তৃতীয় অংশ

(সমন্বিত তথ্য উপাত্ত ও সারণী)



## সারণী-০১

২০২১-২২ অর্থবছরে জাতীয় রাজস্ব বোর্ড এবং এর নিয়ন্ত্রণাধীন দপ্তরসমূহের জনবল

ক্রমিক নং	শ্রেণি		অনুমোদিত পদের সংখ্যা	কর্মরত জনবলের সংখ্যা	শূণ্য পদের সংখ্যা
০১।	প্রথম শ্রেণি	ক্যাডার	১৩৮৯	৯১৯	৪৭০
		নন-ক্যাডার	১০৬১	৮৪৯	২১২
০২।	দ্বিতীয় শ্রেণি		৫৬৩০	৩০৭৩	২৫৫৭
০৩।	তৃতীয় শ্রেণি		৯৭৫৮	৫৩৪৩	৪৪১৫
০৪।	চতুর্থ শ্রেণি		৩৫৫৮	২৬০০	৯৫৮
মোট			২১৩৯৬	১২৭৮৪	৮৬১২

(ক) জাতীয় রাজস্ব বোর্ড (সদর দপ্তর):

ক্রমিক নং	শ্রেণি		অনুমোদিত পদের সংখ্যা	কর্মরত জনবলের সংখ্যা	শূণ্য পদের সংখ্যা
০১।	প্রথম শ্রেণি	ক্যাডার	১২৭	১০৫	২২
		নন-ক্যাডার	৩৭	৩৫	২
০২।	দ্বিতীয় শ্রেণি		৮	৭	১
০৩।	তৃতীয় শ্রেণি		৩১৯	১৫৩	১৬৬
০৪।	চতুর্থ শ্রেণি		১২৪	৭১	৫৩
মোট			৬১৫	৩৭১	২৪৪

(খ) নিয়ন্ত্রণাধীন দপ্তরসমূহের তথ্যাবলী :

(১) প্রত্যক্ষ কর (আয়কর অঞ্চল ও অন্যান্য দপ্তরসমূহ) :

ক্রমিক নং	শ্রেণি		অনুমোদিত পদের সংখ্যা	কর্মরত জনবলের সংখ্যা	শূণ্য পদের সংখ্যা
০১।	প্রথম শ্রেণি	ক্যাডার	৭৬৫	৫২০	২৪৫
		নন-ক্যাডার	১৩৭	৮৪	৫৩
০২।	দ্বিতীয় শ্রেণি		১১৭০	৮৪৮	৩২২
০৩।	তৃতীয় শ্রেণি		৩৯৩৭	২৭০৫	১২৩২
০৪।	চতুর্থ শ্রেণি		২৬৪৫	২১৫৬	৪৮৯
মোট			৮৬৫৪	৬৩১৩	২৩৪১

২) পরোক্ষ কর (কাস্টম হাউস, শুদ্ধ, আবগারী ও মুসক কমিশনারেট ও অন্যান্য দপ্তরসমূহ):

ক্রমিক নং	শ্রেণি		অনুমোদিত পদের সংখ্যা	কর্মরত জনবলের সংখ্যা	শূণ্য পদের সংখ্যা
০১।	প্রথম শ্রেণি	ক্যাডার	৪৯৭	২৯৪	২০৩
		নন-ক্যাডার	৮৮৭	৭৩০	১৫৭
০২।	দ্বিতীয় শ্রেণি		৪৪৫২	২২১৮	২২৩৪
০৩।	তৃতীয় শ্রেণি		৫৫০২	২৪৮৫	৩০১৭
০৪।	চতুর্থ শ্রেণি		৭৮৯	৩৭৩	৪১৬
মোট			১২১২৭	৬১০০	৬০২৭

সারণী-০২

২০০০-০১ অর্থবছর হতে ২০২১-২২ অর্থবছর পর্যন্ত জিডিপি, জাতীয় রাজস্ব বোর্ডের রাজস্ব, কর রাজস্ব, কর বহির্ভূত রাজস্ব ও মোট রাজস্ব আহরণের পরিমাণ এবং মোট রাজস্ব ও জিডিপি এর অনুপাত

(সংখ্যাসমূহ কোটি টাকায়)

অর্থ বছর	* জিডিপি (চলতি মূল্যে)	কর রাজস্ব			কর বহির্ভূত রাজস্ব	মোট রাজস্ব (কর রাজস্ব+কর বহির্ভূত রাজস্ব)	জাতীয় রাজস্ব বোর্ডের রাজস্ব ও জিডিপির অনুপাত (%) (৩/২)	মোট কর রাজস্ব ও জিডিপির অনুপাত (%) (৫/২)	মোট রাজস্ব ও জিডিপির অনুপাত(%) (৭/২)
		জাতীয় রাজস্ব বোর্ডের রাজস্ব	জাতীয় রাজস্ব বোর্ড বহির্ভূত রাজস্ব	মোট					
(১)	(২)	(৩)	(৪)	(৫)	(৬)	(৭)	(৮)	(৯)	(১০)
২০০০-০১	২৫৩৫৪৬.৪০	১৮৭৭৪.৪৪	১০০৩.০০	১৯৭৭৭.৪৪	৩৪০৩.০০	২৩১৮০.৪৪	৭.৪০%	৭.৮০%	৯.১৪%
২০০১-০২	২৭৩২০১.১০	২০২০৭.২১	১১০৮.০০	২১৩১৫.২১	৪৫৮৫.০০	২৫৯০০.২১	৭.৪০%	৭.৮০%	৯.৪৮%
২০০২-০৩	৩০০৫৮০.০০	২৩৬৫১.১২	১০৬৬.৩০	২৪৭১৭.৪২	৬১৫৭.৫০	৩০৮৭৪.৯২	৭.৮৭%	৮.২২%	১০.২৭%
২০০৩-০৪	৩৩২৯৩.১০	২৬১৯৩.৭৭	১২৩৭.০০	২৭৪৩০.৭৭	৬৫১৩.০০	৩৩৯৪৩.৭৭	৭.৮৭%	৮.২৪%	১০.১৯%
২০০৪-০৫	৩৭০৭০৭.০০	২৯৯০৪.৪৬	১৪২১.০০	৩১৩২৫.৪৬	৭৫৪৩.০০	৩৮৮৬৮.৪৬	৮.০৭%	৮.৪৫%	১০.৪৮%
২০০৫-০৬	৪৮২৩৩৭.০০	৩৪০০২.৪৩	১৫২৬.০০	৩৫৫২৮.৪৩	৮৬০৩.০০	৪৪১৩১.৪৩	৭.০৫%	৭.৩৭%	৯.১৫%
২০০৬-০৭	৫৪৯৮০০.০০	৩৭২১৯.৩২	১৮৫৬.০০	৩৯০৭৫.৩২	৮৮৩৭.০০	৪৭৯১২.৩২	৬.৭৭%	৭.১১%	৮.৭১%
২০০৭-০৮	৬২৮৬৮২.০০	৪৭৪৩৫.৬৬	২০৪২.০০	৪৯৪৭৭.৬৬	১২৫২৭.০০	৬২০০৪.৬৬	৭.৫৫%	৭.৮৭%	৯.৮৬%
২০০৮-০৯	৭০৫০৭২.০০	৫২৫২৭.২৫	২৬৫৩.০০	৫৫১৮০.২৫	১১১২২.০০	৬৬৩০২.২৫	৭.৪৫%	৭.৮৩%	৯.৪০%
২০০৯-১০	৭৯৭৫৩৯.০০	৬২০৪২.১৬	২৭৪৩.০০	৬৪৭৮৫.১৬	১৩১৬৯.০০	৭৭৯৫৪.১৬	৭.৭৮%	৮.১২%	৯.৭৭%
২০১০-১১	৯১৫৮২৯.০০	৭৯৪০৩.১১	৩২২৯.০০	৮২৬৩২.১১	১৩২৪২.০০	৯৫৮৭৪.১১	৮.৬৭%	৯.০২%	১০.৪৭%
২০১১-১২	১০৫৫২০৪.০০	৯৫০৫৮.৯৯	৩৬৩৪.০০	৯৮৬৯২.৯৯	১৮৬৪৫.০০	১১৭৩৩৭.৯৯	৯.০১%	৯.৩৫%	১১.১২%
২০১২-১৩	১১৯৮৯২৩.০০	১০৯১৫১.৭৩	৪১২১.০০	১১৩২৭২.৭৩	২১৩৬৩.০০	১৩৪৬৩৫.৭৩	৯.১০%	৯.৪৫%	১১.২৩%
২০১৩-১৪	১৩৪৩৬৭৪.০০	১২০৮১৯.৮৫	৪৬১১.০০	১২৫৪৩০.৮৫	২৪৩০০.০০	১৪৯৭৩০.৮৫	৮.৯৯%	৯.৩৩%	১১.১৪%
২০১৪-১৫	১৫১৫৮০২.০০	১৩৫৭০০.৭০	৪৮২০.০০	১৪০৫২০.৭০	১৭১৭৭.০০	১৫৭৬৯৭.৭০	৮.৯৫%	৯.২৭%	১০.৪০%
২০১৫-১৬	২০৭৫৮২১.০০	১৫৩৬২৬.৯৬	৫৬৪৪.০০	১৫৯২৭০.৯৬	১৯৬৪৮.০০	১৭৮৯১৮.৯৬	৭.৪০%	৭.৬৭%	৮.৬২%
২০১৬-১৭	২৩২৪৩০৭.০০	১৭১৬৫৬.৪৪	৬৪৩৮.০০	১৭৮০৯৪.৪৪	২৩১৩৬.০০	২০১২৩০.৪৪	৭.৩৯%	৭.৬৬%	৮.৬৬%
২০১৭-১৮	২৬৩৯২৪৮.০০	২০২৩১২.৯৪	৬৬১১.০০	২০৮৯২৩.৯৪	২২২২৯.০০	২৩১১৫২.৯৪	৭.৬৭%	৭.৯২%	৮.৭৬%
২০১৮-১৯	২৯৫১৪২৯.০০	২৫৯৮৮১.৮০	৬৬১৯.০০	২৬৬৫০০.৮০	২৫৯২১.০০	২৯২৪২১.৮০	৮.৮১%	৯.০৩%	৯.৯১%
২০১৯-২০	৩১৭০৪৬৯.০০	২১৬৪৫১.৭৭	৫৩২০.০০	২২১৭৭১.৭৭	৪৪৭৬৫.০০	২৬৬৫৩৬.৭৭	৬.৮৩%	৬.৯৯%	৮.৪১%
২০২০-২১	৩৫৩০১৮৫.০০	২৬১৬৮৯.২০	৫৯১৬.০০	২৬৭৬০৫.২০	৫৮৮০৮.০০	৩২৬৪১৩.২০	৭.৪১%	৭.৫৮%	৯.২৫%
২০২১-২২	৩৯৭১৭১৬.০০	২৯৪৮২৫.৩৪	৬২২৫.০০	৩০১০৫০.৩৪	৪১৬৭৩.০০	৩৪২৭২৩.৩৪	৭.৪২%	৭.৫৮%	৮.৬৩%

\* উৎস : জিডিপি বাংলাদেশ পরিসংখ্যান ব্যুরো (ভিত্তি বছর ২০১৫-১৬)

\* উৎস : নন-ট্যাক্স রাজস্ব, অর্থ মন্ত্রণালয়

সারণী-০৩

২০১৭-১৮ থেকে ২০২২-২৩ অর্থবছরের মোট রাজস্ব আহরণ খাতভিত্তিক হিস্যা ও ট্যাক্স জিডিপি হার

(রাজস্ব সংখ্যাসমূহ কোটি টাকা)

ক্রঃ নং	রাজস্ব আয়ের খাতসমূহ	২০১৭-১৮(প্রকৃত)			২০১৮-১৯ (প্রকৃত)			২০১৯-২০ (প্রকৃত)			২০২০-২১ (প্রকৃত)			২০২১-২২ (প্রকৃত)			২০২২-২৩ (সাময়িক)		
		আহরণ	হিস্যা	ট্যাক্স- জিডিপি	আহরণ	হিস্যা	ট্যাক্স- জিডিপি	আহরণ	হিস্যা	ট্যাক্স- জিডিপি	আহরণ	হিস্যা	ট্যাক্স- জিডিপি	আহরণ	হিস্যা	ট্যাক্স- জিডিপি	আহরণ	হিস্যা	ট্যাক্স- জিডিপি
(১)	(২)	(৩)	(৪)	(৫)	(৬)	(৭)	(৮)	(৯)	(১০)	(১১)	(১২)	(১৩)	(১৪)	(১৫)	(১৬)	(১৭)	(১৮)	(১৯)	(২০)
০১।	আমদানি শুল্ক (আমদানি পর্যায়)	৬১২৭৮.৫৫	৩০.২৯%	২.৩২	৬৩৩৯০.৬০	২৮.৭১%	২.১৫	৬০৫৫২.৩২	২৭.৯৭%	১.৯১	৭৭১৫০.৮১	২৯.৮৮%	২.১৯	৮৯৮২৪.১৬	৩০.৩৩%	২.২৫%	৯২৭৩২.৩৫	২৭.৯৭%	২.০৯%
০২।	মূল্য সংযোজন কর (স্থানীয় পর্যায়)	৭৮৬৯৩.৯৭	৩৮.৯০%	২.৯৮	৮৭১৭৯.৮৩	৩৯.৮৯%	২.৯৫	৮৪৪৬৭.০০	৩৯.০২%	২.৬৬	৯৭৫০৭.২২	৩৭.২৬%	২.৭৬	১০৮৪১৮.৮৫	৩৬.৭৭%	২.৭৩%	১২৫৪২৩.১৪	৩৭.৮৩%	২.৮৩%
০৩।	আয়কর পর্যায়	৬২৩৪০.৪২	৩০.৮১%	২.৩৬	৭০২০১.১৯	৩১.৮০%	২.৩৮	৭১৪৩২.৪৫	৩৩.০০%	২.২৫	৮৭০৩১.৫৭	৩৩.২৬%	২.৪৭	৯৬৯৮২.৩৩	৩২.৮৯%	২.৪৪%	১১৩৩৪৬.৬৯	৩৪.১৯%	২.৫৫%
০৪।	মোট	২০২৩১২.৯৪	১০০.০০%	৭.৬৭	২২০৭৭১.৬২	১০০.০০%	৭.৪৮	২১৬৪৫১.৭৭	১০০.০০%	৬.৮৩	২৬১৬৮৯.২০	১০০.০০%	৭.৪১	২৯৪৮২৫.৩৪	১০০.০০%	৭.৪২%	৩৩১৫০২.১৮	১০০.০০%	৭.৪৭%
০৫।	আহরণের প্রবৃদ্ধি	১৭.৮৬%			৯.১২%			-১.৯৬%			২০.৯০%			১২.৬৬%			১২.৪৪%		
০৬।	জিডিপি, (জিডিপির প্রবৃদ্ধি)	২৬৩৯২৪৮ (১৩.৫৫%)			২৯৫১৪২৮ (১১.৮৩%)			৩১৭০৪৬৯ (৭.৪২%)			৩৫৩০১৮৪ (১১.৩৬%)			৩৯৭১৭১৬ (১২.৫১%)			৪৪৩৯২৭৩ (১১.৭৭%)		

সারণী-০৪

২০০০-০১ অর্থবছর হতে ২০২১-২২ অর্থবছর পর্যন্ত জিডিপি, কর রাজস্ব, কর বহির্ভূত রাজস্ব ও মোট রাজস্বের প্রবৃদ্ধি

(সংখ্যাসমূহ কোটি টাকায়)

অর্থ বছর	* জিডিপি (চলতি মূল্যে)	জিডিপির প্রবৃদ্ধি (%)	কর রাজস্ব						কর বহির্ভূত রাজস্ব	কর বহির্ভূত রাজস্বের প্রবৃদ্ধি (%)	মোট রাজস্ব (কর রাজস্ব+কর বহির্ভূত রাজস্ব) (৮+১০)	রাজস্ব প্রবৃদ্ধি (%)
			জাতীয় রাজস্ব বোর্ডের রাজস্ব	প্রবৃদ্ধি (%)	জাতীয় রাজস্ব বোর্ড বহির্ভূত রাজস্ব	প্রবৃদ্ধি (%)	মোট কর রাজস্ব (৪+৬)	প্রবৃদ্ধি (%)				
(১)	(২)	(৩)	(৪)	(৫)	(৬)	(৭)	(৮)	(৯)	(১০)	(১১)	(১২)	(১৩)
২০০০-০১	২৫৩৫৪৬.৪০	৬.৯৪%	১৮৭৭৪.৪৪	২৪.১৪%	১০০৩.০০	৪.৬৯%	১৯৭৭৭.৪৪	২২.৯৮%	৩৪০৩.০০	-৩১.২৩%	২৩১৮০.৪৪	১০.২৩%
২০০১-০২	২৭৩২০১.১০	৭.৭৫%	২০২০৭.২১	৭.৬৩%	১১০৮.০০	১০.৪৭%	২১৩১৫.২১	৭.৭৮%	৪৫৮৫.০০	৩৪.৭৩%	২৫৯০০.২১	১১.৭৩%
২০০২-০৩	৩০০৫৮০.০০	১০.০২%	২৩৬৫১.১২	১৭.০৪%	১০৬৬.৩০	-৩.৭৬%	২৪৭১৭.৪২	১৫.৯৬%	৬১৫৭.৫০	৩৪.৩০%	৩০৮৭৪.৯২	১৯.২১%
২০০৩-০৪	৩৩২৯৭৩.১০	১০.৭৮%	২৬১৯৩.৭৭	১০.৭৫%	১২৩৭.০০	১৬.০১%	২৭৪৩০.৭৭	১০.৯৮%	৬৫১৩.০০	৫.৭৭%	৩৩৯৪৩.৭৭	৯.৯৪%
২০০৪-০৫	৩৭০৭০৭.০০	১১.৩৩%	২৯৯০৪.৪৬	১৪.১৭%	১৪২১.০০	১৪.৮৭%	৩১৩২৫.৪৬	১৪.২০%	৭৫৪৩.০০	১৫.৮১%	৩৮৮৬৮.৪৬	১৪.৫১%
২০০৫-০৬	৪৮২৩৩৭.০০	৩০.১১%	৩৪০০২.৪৩	১৩.৭০%	১৫২৬.০০	৭.৩৯%	৩৫৫২৮.৪৩	১৩.৪২%	৮৬০৩.০০	১৪.০৫%	৪৪১৩১.৪৩	১৩.৫৪%
২০০৬-০৭	৫৪৯৮০০.০০	১৩.৯৯%	৩৭২১৯.৩২	৯.৪৬%	১৮৫৬.০০	২১.৬৩%	৩৯০৭৫.৩২	৯.৯৮%	৮৮৩৭.০০	২.৭২%	৪৭৯১২.৩২	৮.৫৭%
২০০৭-০৮	৬২৮৬৮২.০০	১৪.৩৫%	৪৭৪৩৫.৬৬	২৭.৪৫%	২০৪২.০০	১০.০২%	৪৯৪৭৭.৬৬	২৬.৬২%	১২৫২৭.০০	৪১.৭৬%	৬২০০৪.৬৬	২৯.৪১%
২০০৮-০৯	৭০৫০৭২.০০	১২.১৫%	৫২৫২৭.২৫	১০.৭৩%	২৬৫৩.০০	২৯.৯২%	৫৫১৮০.২৫	১১.৫৩%	১১১২২.০০	-১১.২২%	৬৬৩০২.২৫	৬.৯৩%
২০০৯-১০	৭৯৭৫৩৯.০০	১৩.১১%	৬২০৪২.১৬	১৮.১১%	২৭৪৩.০০	৩.৩৯%	৬৪৭৮৫.১৬	১৭.৪১%	১৩১৬৯.০০	১৮.৪০%	৭৭৯৫৪.১৬	১৭.৫৭%
২০১০-১১	৯১৫৮২৯.০০	১৪.৮৩%	৭৯৪০৩.১১	২৭.৯৮%	৩২২৯.০০	১৭.৭২%	৮২৬৩২.১১	২৭.৫৫%	১৩২৪২.০০	০.৫৫%	৯৫৮৭৪.১১	২২.৯৯%
২০১১-১২	১০৫৫২০৪.০০	১৫.২২%	৯৫০৫৮.৯৯	১৯.৭২%	৩৬৩৪.০০	১২.৫৪%	৯৮৬৯২.৯৯	১৯.৪৪%	১৮৬৪৫.০০	৪০.৮০%	১১৭৩৩৭.৯৯	২২.৩৯%
২০১২-১৩	১১৯৮৯২৩.০০	১৩.৬২%	১০৯১৫১.৭৩	১৪.৮৩%	৪১২১.০০	১৩.৪০%	১১৩২৭২.৭৩	১৪.৭৭%	২১৩৬৩.০০	১৪.৫৮%	১৩৪৬৩৫.৭৩	১৪.৭৪%
২০১৩-১৪	১৩৪৩৬৭৪.০০	১২.০৭%	১২০৮১৯.৮৫	১০.৬৯%	৪৬১১.০০	১১.৮৯%	১২৫৪৩০.৮৫	১০.৭৩%	২৪৩০০.০০	১৩.৭৫%	১৪৯৭৩০.৮৫	১১.২১%
২০১৪-১৫	১৫১৫৮০২.০০	১২.৮১%	১৩৫৭০০.৭০	১২.৩২%	৪৮২০.০০	৪.৫৩%	১৪০৫২০.৭০	১২.০৩%	১৭১৭৭.০০	-২৯.৩১%	১৫৭৬৯৭.৭০	৫.৩২%
২০১৫-১৬	২০৭৫৮২১.০০	৩৬.৯৫%	১৫৩৬২৬.৯৬	১৩.২১%	৫৬৪৪.০০	১৭.১০%	১৫৯২৭০.৯৬	১৩.৩৪%	১৯৬৪৮.০০	১৪.৩৯%	১৭৮৯১৮.৯৬	১৩.৪৬%
২০১৬-১৭	২৩২৪৩০৭.০০	১১.৯৭%	১৭১৬৫৬.৪৪	১১.৭৪%	৬৪৩৮.০০	১৪.০৭%	১৭৮০৯৪.৪৪	১১.৮২%	২৩১৩৬.০০	১৭.৭৫%	২০১২৩০.৪৪	১২.৪৭%
২০১৭-১৮	২৬৩৯২৪৮.০০	১৩.৫৫%	২০২৩১২.৯৪	১৭.৮৬%	৭২২৩.০০	১২.১৯%	২০৯৫৩৫.৯৪	১৭.৬৫%	২২২২৯.০০	-৩.৯২%	২৩১৭৬৬.৯৪	১৫.১৭%
২০১৮-১৯	২৯৫১৪২৯.০০	১১.৮৩%	২২০৭৭১.৬২	৯.১২%	৬৬১৯.০০	-৮.৩৬%	২২৭৩৯০.৬২	৮.৫২%	২৫৯২১.০০	১৬.৬১%	২৫৩৩১১.৬২	৯.৩০%
২০১৯-২০	৩১৭০৪৬৯.০০	৭.৪২%	২১৬৪৫১.৭৭	-১.৯৬%	৫৩২০.০০	-১৯.৬৩%	২২১৭৭১.৭৭	-২.৪৭%	৪৪৭৬৫.০০	৭২.৭০%	২৬৬৫৩৬.৭৭	৫.২২%
২০২০-২১	৩৫৩০১৮৫.০০	১১.৩৫%	২৬১৬৮৯.২০	২০.৯০%	৫৯১৬.০০	১১.২০%	২৬৭৬০৫.২০	২০.৬৭%	৫৮৮০৮.০০	৩১.৩৭%	৩২৬৪১৩.২০	২২.৪৬%
২০২১-২২	৩৯৭১৭১৬.০০	১২.৫১%	২৯৪৮২৫.৩৪	১২.৬৬%	৬২২৫.০০	৫.২২%	৩০১০৫০.৩৪	১২.৫০%	৪১৬৭৩.০০	-২৯.১৪%	৩৪২৭২৩.৩৪	৫.০০%

\* উৎস : জিডিপি বাংলাদেশ পরিসংখ্যান ব্যুরো (ভিত্তি বছর ২০১৫-১৬)

\* উৎস : নন-ট্যাক্স রাজস্ব, অর্থ মন্ত্রণালয়

সারণী-০৫ (চলমান)

১৯৭২-৭৩ অর্থবছর হতে ১৯৮৫-৮৬ অর্থবছর পর্যন্ত জাতীয় রাজস্ব বোর্ড কর্তৃক আহরণকৃত খাতভিত্তিক রাজস্ব এবং জিডিপি এর শতকরা হার

(সংখ্যাসমূহ কোটি টাকায়)

খাতসমূহ	১৯৭২-৭৩	১৯৭৩-৭৪	১৯৭৪-৭৫	১৯৭৫-৭৬	১৯৭৬-৭৭	১৯৭৭-৭৮	১৯৭৮-৭৯	১৯৭৯-৮০	১৯৮০-৮১	১৯৮১-৮২	১৯৮২-৮৩	১৯৮৩-৮৪	১৯৮৪-৮৫	১৯৮৫-৮৬
(১)	(২)	(৩)	(৪)	(৫)	(৬)	(৭)	(৮)	(৯)	(১০)	(১১)	(১২)	(১৩)	(১৪)	(১৫)
জাতীয় রাজস্ব বোর্ডের রাজস্ব	১৬৬.৩০	২৭৮.০৮	৪১০.২৯	৬৭৩.৬৩	৭২৬.০৭	৯৩৯.৬৭	১১৪৬.৭৮	১৩৭৮.১৪	১৭২২.৭৯	১৮৫৩.৫৪	১৯৯৯.৭২	২২৩১.২৯	২৭২৪.৩৮	৩০৫৪.১৩
আমদানি শুল্ক	৬৯.৯৬	১২৫.৫৭	১৫০.৬২	২৮১.৬৬	২৭৭.৬০	৩৯৮.৩৭	৪৯৭.২৯	৬২৫.৩৬	৭৪৭.৫০	৭৮২.৬৫	৮৬৯.৯৬	৯৩৩.৮৭	১১৮৩.১০	১৩৩৯.১৭
বিক্রয় কর	২০.৯৯	৪২.৭৯	৬১.৫৭	১১৯.৯৮	১২৫.২৭	১৭২.৩৩	২৪৩.৩১	২৮৩.৭০	৩৫১.৭২	৩২৫.০২	২৯৭.৭১	৩৫০.৩৬	৪৪৫.৬১	৪৬০.৪৯
রপ্তানি শুল্ক	০.০০	০.০০	০.০০	০.০০	০.০০	০.০০	০.০০	০.০০	০.০০	০.০০	০.০০	০.০০	০.০০	০.০০
মোট মূল্য সংযোজন কর ও সম্পূরক শুল্ক (আমদানি ও স্থানীয় পর্যায়ে)	০.০০	০.০০	০.০০	০.০০	০.০০	০.০০	০.০০	০.০০	৮৪৯১.৭১	০.০০	০.০০	০.০০	০.০০	০.০০
মোট মূল্য সংযোজন কর (আমদানি ও স্থানীয় পর্যায়ে)	০.০০	০.০০	০.০০	০.০০	০.০০	০.০০	০.০০	০.০০	০.০০	০.০০	০.০০	০.০০	০.০০	০.০০
মূল্য সংযোজন কর (আমদানি পর্যায়ে)	০.০০	০.০০	০.০০	০.০০	০.০০	০.০০	০.০০	০.০০	০.০০	০.০০	০.০০	০.০০	০.০০	০.০০
মূল্য সংযোজন কর (স্থানীয় পর্যায়ে)	০.০০	০.০০	০.০০	০.০০	০.০০	০.০০	০.০০	০.০০	০.০০	০.০০	০.০০	০.০০	০.০০	০.০০
মোট সম্পূরক শুল্ক (আমদানি ও স্থানীয় পর্যায়ে)	০.০০	০.০০	০.০০	০.০০	০.০০	০.০০	০.০০	০.০০	৮৪৯১.৭১	০.০০	০.০০	০.০০	০.০০	০.০০
সম্পূরক শুল্ক (আমদানি পর্যায়ে)	০.০০	০.০০	০.০০	০.০০	০.০০	০.০০	০.০০	০.০০	০.০০	০.০০	০.০০	০.০০	০.০০	০.০০
সম্পূরক শুল্ক (স্থানীয় পর্যায়ে)	০.০০	০.০০	০.০০	০.০০	০.০০	০.০০	০.০০	০.০০	০.০০	০.০০	০.০০	০.০০	০.০০	০.০০
আবগারী শুল্ক	৫৯.১৮	৮৩.৩৮	১৪৫.৭৮	১৮১.৯৭	২০৭.৭৫	২৩৪.৯৭	২৫৫.৬৩	২৮৪.৯৩	৩৮৬.০৫	৪৫২.৯৯	৪৯৭.৫১	৫৯৭.৫৭	৬৯১.৯২	৭৭২.৪১
টার্নওভার কর	০.০০	০.০০	০.০০	০.০০	০.০০	০.০০	০.০০	০.০০	০.০০	০.০০	০.০০	০.০০	০.০০	০.০০
আয়কর	১০.৩৬	১৯.২৩	৪৭.৮৭	৮৫.৬১	১১৪.৬৪	১৩২.৬৬	১৪৮.৯৮	১৮১.৮২	২২৬.৬৮	২৮০.৩৭	৩২৫.৬৬	৩৩৮.৮৭	৩৮৫.৮৫	৪৬২.১৫
অন্যান্য কর ও শুল্ক	৫.৮১	৭.১১	৪.৪৫	৪.৪১	০.৮১	১.৩৪	১.৫৭	২.৩৩	১০.৮৪	১২.৫১	৮.৮৮	১০.৬২	১৭.৯০	১৯.৯১
মোট দেশজ উৎপাদন (জিডিপি)	৪৯৮৫.৩০	৭৫৭৫.২০	১২৪৩৬.৯০	১১০২১.০০	১১৬০০.৩০	১৪৫১৯.৪০	১৭৪০৪.৭০	২৮০৭৭.৭০	৩২২১৩.৬০	৩৬১৭৪.০০	৪০৮৩০.৮০	৪৮৯৭৮.৭০	৫৬১৯৪.৪০	৬৩২৬৯.১০
জিডিপি এর শতকরা হার হিসাবে														
জাতীয় রাজস্ব বোর্ডের রাজস্ব	৩.৩৪%	৩.৬৭%	৩.৩০%	৬.১১%	৬.২৬%	৬.৪৭%	৬.৫৯%	৪.৯১%	৫.৩৫%	৫.১২%	৪.৯০%	৪.৫৬%	৪.৮৫%	৪.৮৩%
আমদানি শুল্ক	১.৪০%	১.৬৬%	১.২১%	২.৫৫%	২.৩৯%	২.৭৪%	২.৮৬%	২.২৩%	২.৩২%	২.১৬%	২.১৩%	১.৯১%	২.১১%	২.১২%
বিক্রয় কর	০.৪২%	০.৫৬%	০.৫০%	১.০৯%	১.০৮%	১.১৯%	১.৪০%	১.০১%	১.০৯%	০.৯০%	০.৭৩%	০.৭২%	০.৭৯%	০.৭৩%
রপ্তানি শুল্ক	০.০০%	০.০০%	০.০০%	০.০০%	০.০০%	০.০০%	০.০০%	০.০০%	০.০০%	০.০০%	০.০০%	০.০০%	০.০০%	০.০০%
মোট মূল্য সংযোজন কর ও সম্পূরক শুল্ক (আমদানি ও স্থানীয় পর্যায়ে)	০.০০%	০.০০%	০.০০%	০.০০%	০.০০%	০.০০%	০.০০%	০.০০%	২৬.৩৬%	০.০০%	০.০০%	০.০০%	০.০০%	০.০০%
মোট মূল্য সংযোজন কর (আমদানি ও স্থানীয় পর্যায়ে)	০.০০%	০.০০%	০.০০%	০.০০%	০.০০%	০.০০%	০.০০%	০.০০%	০.০০%	০.০০%	০.০০%	০.০০%	০.০০%	০.০০%
মূল্য সংযোজন কর (আমদানি পর্যায়ে)	০.০০%	০.০০%	০.০০%	০.০০%	০.০০%	০.০০%	০.০০%	০.০০%	০.০০%	০.০০%	০.০০%	০.০০%	০.০০%	০.০০%
মূল্য সংযোজন কর (স্থানীয় পর্যায়ে)	০.০০%	০.০০%	০.০০%	০.০০%	০.০০%	০.০০%	০.০০%	০.০০%	০.০০%	০.০০%	০.০০%	০.০০%	০.০০%	০.০০%
মোট সম্পূরক শুল্ক (আমদানি ও স্থানীয় পর্যায়ে)	০.০০%	০.০০%	০.০০%	০.০০%	০.০০%	০.০০%	০.০০%	০.০০%	২৬.৩৬%	০.০০%	০.০০%	০.০০%	০.০০%	০.০০%
সম্পূরক শুল্ক (আমদানি পর্যায়ে)	০.০০%	০.০০%	০.০০%	০.০০%	০.০০%	০.০০%	০.০০%	০.০০%	০.০০%	০.০০%	০.০০%	০.০০%	০.০০%	০.০০%
সম্পূরক শুল্ক (স্থানীয় পর্যায়ে)	০.০০%	০.০০%	০.০০%	০.০০%	০.০০%	০.০০%	০.০০%	০.০০%	০.০০%	০.০০%	০.০০%	০.০০%	০.০০%	০.০০%
আবগারী শুল্ক	১.১৯%	১.১০%	১.১৭%	১.৬৫%	১.৭৯%	১.৬২%	১.৪৭%	১.০১%	১.২০%	১.২৫%	১.২২%	১.২২%	১.২৩%	১.২২%
টার্নওভার কর	০.০০%	০.০০%	০.০০%	০.০০%	০.০০%	০.০০%	০.০০%	০.০০%	০.০০%	০.০০%	০.০০%	০.০০%	০.০০%	০.০০%
আয়কর	০.২১%	০.২৫%	০.৩৮%	০.৭৮%	০.৯৯%	০.৯১%	০.৮৬%	০.৬৫%	০.৭০%	০.৭৮%	০.৮০%	০.৬৯%	০.৬৯%	০.৭৩%
অন্যান্য কর ও শুল্ক	০.১২%	০.০৯%	০.০৪%	০.০৪%	০.০১%	০.০১%	০.০১%	০.০১%	০.০৩%	০.০৩%	০.০২%	০.০২%	০.০৩%	০.০৩%
মোট দেশজ উৎপাদন (জিডিপি)	১০০.০০%	১০০.০০%	১০০.০০%	১০০.০০%	১০০.০০%	১০০.০০%	১০০.০০%	১০০.০০%	১০০.০০%	১০০.০০%	১০০.০০%	১০০.০০%	১০০.০০%	১০০.০০%



সারণী -০৫ (চলমান)

১৯৮৬-৮৭ অর্থবছর হতে ২০০০-০১ অর্থবছর পর্যন্ত জাতীয় রাজস্ব বোর্ড কর্তৃক আহরণকৃত খাতভিত্তিক রাজস্ব এবং জিডিপি এর শতকরা হার

(সংখ্যাসমূহ কোটি টাকায়)

খাতসমূহ	১৯৮৬-৮৭	১৯৮৭-৮৮	১৯৮৮-৮৯	১৯৮৯-৯০	১৯৯০-৯১	১৯৯১-৯২	১৯৯২-৯৩	১৯৯৩-৯৪	১৯৯৪-৯৫	১৯৯৫-৯৬	১৯৯৬-৯৭	১৯৯৭-৯৮	১৯৯৮-৯৯	১৯৯৯-০০	২০০০-০১
(১)	(২)	(৩)	(৪)	(৫)	(৬)	(৭)	(৮)	(৯)	(১০)	(১১)	(১২)	(১৩)	(১৪)	(১৫)	(১৬)
জাতীয় রাজস্ব বোর্ডের রাজস্ব	৩৫৭৬.২০	৪০৬৮.৭১	৪৪৯০.৯৯	৫২৯২.০১	৬১৫২.৩৫	৭৩৪৭.৭২	৮৫৩৭.৭৮	৮৯৯৫.৫১	১০৫২২.৫৬	১১৩৭০.০৬	১২৫০৩.২৫	১৩৮০১.৭৯	১৪৮৬৯.২৯	১৫১২৩.২৫	১৮৭৭৪.৪৪
আমদানি শুল্ক	১৫৪১.৮৮	১৬৫৪.৪১	১৮৪৫.১৩	২১৩৭.১৮	২৭৪৫.০২	২৮৭৫.৭২	২৯৮৩.৫৮	২৯৮৩.৫৮	৩৬৭৬.৯৪	৩৭৭২.৫৮	৪০১৩.০৫	৪৫৩৯.৪৬	৪৭৩৮.৭৪	৪২৫৩.৮৪	৫১০০.৬৯
বিক্রয় কর	৫৩৮.৫২	৫৪২.৮২	৫০৩.৫৪	৬৩২.১১	৭৯৮.৩৯	০.০০	০.০০	০.০০	০.০০	০.০০	০.০০	০.০০	০.০০	০.০০	০.০০
রপ্তানি শুল্ক	০.০০	০.০০	০.০০	০.০০	০.০০	০.০০	০.০০	০.০০	০.০০	০.০০	০.০০	০.০০	০.০০	০.০০	০.০০
মোট মূল্য সংযোজন কর ও সম্পূরক শুল্ক (আমদানি ও স্থানীয় পর্যায়ে)	০.০০	০.০০	০.০০	০.০০	০.০০	১৭৮৬.৯৯	৩৫৭৬.০৮	৩৯৯৯.০৫	১১৯৫৫.২৮	৫৬৮৪.২৪	৬৪০৯.৭৫	৬৮৭১.৮১	৭৩৩৬.৬৯	৭৮২৮.৮৬	৯৭৪৯.২১
মোট মূল্য সংযোজন কর (আমদানি ও স্থানীয় পর্যায়ে)	০.০০	০.০০	০.০০	০.০০	০.০০	১৭৩৫.২৭	২৫৬৩.৭৩	২৭৪৬.২৪	৩৪৬৩.৫৭	৩৮৬০.৭০	৪৩৩৮.৮৬	৪৫৮৮.২৬	৪৮৬০.০৭	৫১৭৪.৮৭	৬৩৭৯.৮০
মূল্য সংযোজন কর (আমদানি পর্যায়ে)	০.০০	০.০০	০.০০	০	০	১২৬৯.৭৪	১৭৩১.৭৭	১৭১৩.৪৯	২২১৫.২৩	২৫৫৫.৯৮	২৭৮৮.০৪	২৯০০.৯৩	৩০৪৭.২৪	৩০৬৪.২৮	৩৬৭৯.৭৪
মূল্য সংযোজন কর (স্থানীয় পর্যায়ে)	০.০০	০.০০	০.০০	০	০	৪৬৫.৫৩	৮৩১.৯৬	১০৩২.৭৫	১২৪৮.৩৪	১৩০৪.৭২	১৫৫০.৮২	১৬৮৭.৩৩	১৮১২.৮৩	২১১০.৫৯	২৭০০.০৬
মোট সম্পূরক শুল্ক (আমদানি ও স্থানীয় পর্যায়ে)	০.০০	০.০০	০.০০	০.০০	০.০০	৫১.৭২	১০১২.৩৫	১২৫২.৮১	৮৪৯১.৭১	১৮২৩.৫৪	২০৭০.৮৯	২২৮৩.৫৫	২৪৭৬.৬২	২৬৫৩.৯৯	৩৩৬৯.৪১
সম্পূরক শুল্ক (আমদানি পর্যায়ে)	০.০০	০.০০	০.০০	০	০	২৫.৭১	৩১.১২	৭০.৪১	১৮৭.৬১	৩৫৯.৩৯	৪৫২.১২	৫৬৭.২৯	৭৬৬.৯৮	৯৪৭.৩৩	১২৫৫.২৬
সম্পূরক শুল্ক (স্থানীয় পর্যায়ে)	০.০০	০.০০	০.০০	০	০	২৬.০১	৯৮১.২৩	১১৮২.৪০	১৩৪৪.১২	১৪৪১.১৫	১৬১৮.৭৭	১৭১৬.২৬	১৭০৯.৬৪	১৭০৬.৬৬	২১১৪.১৫
আবগারী শুল্ক	৯১৪.৩০	১১৭১.৭৮	১৩৮৮.১৬	১৬৪৯.৩৫	১৭৪৭.৪৪	১৪০৩.৩৪	৩৩০.৯০	১৫৭.৯৭	১৭৭.৮২	১৮৩.০৯	২০৩.১৮	২১৪.৬৩	২২৩.২২	২৬১.১১	২৭৫.২১
টার্নওভার কর	০.০০	০.০০	০.০০	০.০০	০	০.০০	০.০০	০.০০	০.০০	০.০০	০.০০	০.০০	০.০০	০.০০	০.০০
আয়কর	৫৫৩.২৯	৬৬৪.২৬	৭০৫.৯৩	৭৮২.২৪	১১২৬.৭৫	১২৯৪.০৩	১৬১৩.১৫	১৭০৪.৯০	১৪৯১.৫৬	১৫৩৩.২১	১৬৬৪.৮৪	১৯৬৯.৭২	২৩৬১.৪৯	২৬০৫.৪০	৩৫০০.৮২
অন্যান্য কর	২৮.২১	৩৫.৪৪	৪৮.২৩	৯১.১৩	১০৫.৬৪	১১৭.৩৪	১৪১.৯৩	১৫০.০১	১৮০.৯৪	১৯৬.৯৪	২১২.৪৩	২০৬.১৭	২০৯.১৫	১৭৪.০৪	১৪৮.৫১
মোট দেশজ উৎপাদন (জিডিপি)	৭২৭৭১.১০	৭৯৯৯২.৯০	৮৯০৫৯.৮০	১০০৩২৮.৮০	১১০৫১৮.১০	১১৯৫৪২.৪০	১২৫৩৬৯.৫০	১৩৫৪১২.৩০	১৫২৫১৭.৮০	১৬৬৩২৪.০০	১৮০৭০১.৩০	২০০১৭৬.৬০	২১৯৬৯৭.৭০	২৩৭০৮৫.৬০	২৫৩৫৪৬.৪০
<b>জিডিপি এর শতকরা হার হিসাবে</b>															
জাতীয় রাজস্ব বোর্ডের রাজস্ব	৪.৯১%	৫.০৯%	৫.০৪%	৫.২৭%	৫.৫৭%	৬.১৫%	৬.৮১%	৬.৬৪%	৬.৯০%	৬.৮৪%	৬.৯২%	৬.৮৯%	৬.৭৭%	৬.৩৮%	৭.৪০%
আমদানি শুল্ক	২.১২%	২.০৭%	২.০৭%	২.১৩%	২.১৫%	২.৩০%	২.২৯%	২.২০%	২.৪১%	২.২৭%	২.২২%	২.২৭%	২.১৬%	১.৭৯%	২.০১%
বিক্রয় কর	০.৭৪%	০.৭৫%	০.৬৯%	০.৮৭%	১.১০%	০.০০%	০.০০%	০.০০%	০.০০%	০.০০%	০.০০%	০.০০%	০.০০%	০.০০%	০.০০%
রপ্তানি শুল্ক	০.০০%	০.০০%	০.০০%	০.০০%	০.০০%	০.০০%	০.০০%	০.০০%	০.০০%	০.০০%	০.০০%	০.০০%	০.০০%	০.০০%	০.০০%
মোট মূল্য সংযোজন কর ও সম্পূরক শুল্ক (আমদানি ও স্থানীয় পর্যায়ে)	০.০০%	০.০০%	০.০০%	০.০০%	০.০০%	১.৪৯%	২.৮৫%	২.৯৫%	৭.৮৪%	৩.৪২%	৩.৫৫%	৩.৬৫%	৩.৩৪%	৩.৩০%	৩.৮৫%
মোট মূল্য সংযোজন কর (আমদানি ও স্থানীয় পর্যায়ে)	০.০০%	০.০০%	০.০০%	০.০০%	০.০০%	১.৪৫%	২.০৪%	২.০৩%	২.২৭%	২.৩২%	২.৪০%	০.৪৪%	২.২১%	২.১৮%	২.৫২%
মূল্য সংযোজন কর (আমদানি পর্যায়ে)	০.০০%	০.০০%	০.০০%	০.০০%	০.০০%	১.০৬%	১.৩৮%	১.২৭%	১.৪৫%	১.৫৪%	১.৫৪%	০.২৮%	১.৩৯%	১.২৯%	১.৪৫%
মূল্য সংযোজন কর (স্থানীয় পর্যায়ে)	০.০০%	০.০০%	০.০০%	০.০০%	০.০০%	০.৩৯%	০.৬৬%	০.৭৬%	০.৮২%	০.৭৮%	০.৮৬%	০.১৬%	০.৮৩%	০.৮৯%	১.০৬%
মোট সম্পূরক শুল্ক (আমদানি ও স্থানীয় পর্যায়ে)	০.০০%	০.০০%	০.০০%	০.০০%	০.০০%	০.০৪%	০.৮১%	০.৯৩%	৫.৫৭%	১.১০%	১.১৫%	০.২২%	১.১৩%	১.১২%	১.৩৩%
সম্পূরক শুল্ক (আমদানি পর্যায়ে)	০.০০%	০.০০%	০.০০%	০.০০%	০.০০%	০.০২%	০.০২%	০.০৫%	০.১২%	০.২২%	০.২৫%	০.০৫%	০.৩৫%	০.৪০%	০.৫০%
সম্পূরক শুল্ক (স্থানীয় পর্যায়ে)	০.০০%	০.০০%	০.০০%	০.০০%	০.০০%	০.০২%	০.৭৮%	০.৮৭%	০.৮৮%	০.৮৮%	০.৯০%	০.১৬%	০.৭৮%	০.৭২%	০.৮৩%
আবগারী শুল্ক	১.২৬%	১.৪৬%	১.৫৬%	১.৬৪%	১.৫৮%	১.১৭%	০.২৬%	০.১২%	০.১২%	০.১১%	০.১১%	০.০২%	০.১০%	০.১১%	০.১১%
টার্নওভার কর	০.০০%	০.০০%	০.০০%	০.০০%	০.০০%	০.০০%	০.০০%	০.০০%	০.০০%	০.০০%	০.০০%	০.০০%	০.০০%	০.০০%	০.০০%
আয়কর	০.৭৬%	০.৮৩%	০.৭৯%	০.৭৮%	১.০২%	১.০৮%	১.২৯%	১.২৬%	০.৯৮%	০.৯২%	০.৯২%	০.৯৯%	১.০৭%	১.১০%	১.৩৮%
অন্যান্য কর	০.০৪%	০.০৪%	০.০৫%	০.০৯%	০.১০%	০.১০%	০.১১%	০.১১%	০.১২%	০.১২%	০.১২%	০.০২%	০.১০%	০.০৭%	০.০৬%
মোট দেশজ উৎপাদন (জিডিপি)	১০০.০০%	১০০.০০%	১০০.০০%	১০০.০০%	১০০.০০%	১০০.০০%	১০০.০০%	১০০.০০%	১০০.০০%	১০০.০০%	১০০.০০%	১০০.০০%	১০০.০০%	১০০.০০%	১০০.০০%

সারণী-০৫(চলমান)

২০০১-০২ অর্থবছর হতে ২০২১-২২ অর্থবছর পর্যন্ত জাতীয় রাজস্ব বোর্ড কর্তৃক আহরণকৃত খাতভিত্তিক রাজস্ব এবং জিডিপি এর শতকরা হার

(সংখ্যাসমূহ কোটি টাকায়)

খাতসমূহ	২০০১-০২	২০০২-০৩	২০০৩-০৪	২০০৪-০৫	২০০৫-০৬	২০০৬-০৭	২০০৭-০৮	২০০৮-০৯	২০০৯-১০	২০১০-১১	২০১১-১২	২০১২-১৩	২০১৩-১৪	২০১৪-১৫	২০১৫-১৬	২০১৬-১৭	২০১৭-১৮	২০১৮-১৯	২০১৯-২০	২০২০-২১	২০২১-২২	
(১)	(২)	(৩)	(৪)	(৫)	(৬)	(৭)	(৮)	(৯)	(১০)	(১১)	(১২)	(১৩)	(১৪)	(১৫)	(১৬)	(১৭)	(১৮)	(১৯)	(২০)	(২১)	(২২)	
জাতীয় রাজস্ব বোর্ডের রাজস্ব	২০২০.২১	২৩৬৫.১২	২৬১৯.৭৭	২৯৯০.৪৬	৩৪০০.৪৩	৩৭২১.৩২	৪৭৪৩.৬৬	৫২৫২.২৫	৬২০৪.১৬	৭৪৪৩.১১	৯৫০৫.৯৯	১০৯১.৭৩	১২০৮.৮৫	১৩৫৭.০০	১৫০৫.৯৬	১৭১৬.৬৪	২০২৩.৯৪	২৫৯৮.১৮	২৯৬৮.২০	২৯৬৮.২০	২৯৬৮.২০	২৯৬৮.২০
আমদানি তুল	৫৩৯৫.০৮	৬৬৭৭.১০	৭০৮৭.৫৩	৭৯১২.১৩	৮২২৫.৪৩	৮১৫৪.৭৬	৯৬০১.৪২	৯৩৭১.২৩	৮৯৯৭.১২	১১৫৭৬.৯২	১৩৫৫৩.৫০	১৩২৫৯.৪২	১৩৫৫৯.৮৫	১৫৩৫৯.৮৫	১৮০১১.৮০	২১০৬৯.১৯	২৪৩১৯.৭৮	২৪২৬৯.৫২	২৩৫৫৯.৫০	৩০৪৫৫.৯১	৩২৭৬৬.৬৯	
নগনি তুল	০.০০	০.০০	০.০০	০.০০	০.০০	০.০০	০.০০	০.০০	০.০০	০.০০	০.০০	৩৩.৪৭	৪১.৯৮	৩৯.৭৪	২২.৭	৩৫.৮৮	৫৫.২৪	১.০৩	০.৬০	০.৬৭		
মোট মূল্য সংযোজন কর ও সম্পূরক তুল (আমদানি ও স্থানীয় পর্যায়ে)	১০৫৮৪.৬১	১২১৯০.১৮	১৩৯৪৬.৩৭	১৬০১৪.৭৬	১৮৫৮৭.৩৬	১৯৮২৫.০২	২৫৫২৬.৫৭	২৮৬৩৮.৫৬	৩৫২৬৪.৫৩	৪৩৮৮৮.১০	৫২০৬৯.১১	৫৭৭১২.৭৭	৬২৫৬৬.৩৭	৭০৯৯১.৩৩	৮১৬৪১.২৫	৯৯৯৫৯.৪৪	১১৩৫৪২.০৮	১৩২৯০০.৩৪	১১৮৫৪৬.৬০	১৪০৫২৮.০০	১৫৬৭৩২.৩৪	
মোট মূল্য সংযোজন কর (আমদানি ও স্থানীয় পর্যায়ে)	৬৯৮৫.৪১	৭৭৮০.৬২	৮৭১৪.৬১	১০৪৫৮.৪৭	১২৩৫৮.১৭	১৩৭৯২.৩০	১৭৭৭১.৩৬	২০১৪৬.৮৫	২৪৪৬৮.০৫	৩০১৯০.৬৮	৩৫৭৭৭.৪৩	৪১১৮২.৪২	৪৪৫৪৩.৪১	৪৯৯৮০.৬০	৫৫৪৪৯.৯৬	৬৬৮৪৮.৮৫	৭৫৭৬৬.২৩	৯৫১৮৭.৬০	৮৬০৯৭.৩৩	১০২০৫৮.৫৫	১১৫৬৭৯.২৩	
মূল্য সংযোজন কর (আমদানি পর্যায়ে)	৩৭৫৭.৮১	৪১২০.৩০	৪৩৫৭.৮৬	৫৩৪৭.০৪	৫৮৮৬.৬৫	৬৩১১.১৭	৮৪৯১.৬৫	৯১১১.৪৪	১০৬৫১.২০	১২৩৫৭.৭০	১৩৭৯২.৬২	১৪৮১৫.১৬	১৫২৯১.৩০	১৭৬৬০.৪৭	২০৫৭১.৯৪	২৫৫৬১.০৯	২৯০৪৯.৭৮	৩১৪০০.৮৩	৩০০১৬.৬৪	৩৮২৭১.৭৮	৪৪৩২৮.৮৮	
মূল্য সংযোজন কর (স্থানীয় পর্যায়ে)	৩২২৭.৬০	৩৬৬০.৩২	৪৩৫৬.৭৫	৫১১১.৪৩	৬৪৭২.৫২	৭৪৭১.১৩	৯১৭৯.১১	১০৯৬৬.৪১	১৩৮১৬.৮৫	১৭৮৩২.৯৮	২১৯৮৯.৮১	২৬৬৩৭.২৬	২৯২৯২.১১	৩২২৯০.১৩	৩৮৮৬২.৮২	৩৮২৮৭.৭৬	৪৬৭১৬.৪৫	৫৫৭১১.১৯	৫৬০৬০.৬৯	৬৩৭৭৮.৬৫	৬৬০৬৩.১৬	
মোট সম্পূরক তুল (আমদানি ও স্থানীয় পর্যায়ে)	৩৫৯৯.২০	৪৪০৯.৫৬	৫২৩১.৭৬	৫৫৫৬.২৯	৬২২৯.১৯	৬০৪২.৭২	৭৭৫৫.২১	৮৪৯১.৭১	১০৭৯৬.৪৮	১৩৬৯৭.৪২	১৬২৯১.৬৮	১৬৬৮৯.৭৫	১৭৯৮২.৯৬	২১০১০.৭৩	২৬৯৯১.২৯	৩১১১০.৫৯	৩৭৭৭৫.৮৫	৩৭৭১২.৭৪	৩২৪৪৬.২৭	৩৮৪৬৯.৮৫	৪১০৫৩.১০	
সম্পূরক তুল (আমদানি পর্যায়ে)	১৩৩১.৮৪	১২৭০.৮২	১৬৮৫.৭৪	১৮৫৩.৪৮	১৫৬৩.৪২	১১৯৬.৬৩	১৭৫৩.৮৫	২৩১৮.২৪	৩২০২.১৪	৩৯৯৬.২৩	৪৩৬৭.৭১	৪২০৪.৪৬	৪৩৩৫.৭৭	৫২৫২.৪২	৬৫৬০.৩৩	৭৬২৮.৮৯	৭৮৭৩.১১	৭৬৬৫.০১	৬৯৭১.৫৫	৮৪২২.১২	৯১১৭.৯২	
সম্পূরক তুল (স্থানীয় পর্যায়ে)	২২৬৭.৩৬	৩১৩৮.৭৪	৩৫৪৬.০২	৩৭০২.৮১	৪৬৬৫.৭৭	৪৮৪৮.০৯	৬০০১.৩৬	৬১৭৮.৪৭	৭৫৮৩.৩৪	৯৭১১.৬৯	১১৯২৩.৯৭	১১৯৮৫.২৯	১৩৬৪৭.১৯	১৫৭৫৮.৩১	১৯৬৩০.৯৬	২৩৪৮১.৭৮	২৯৯০২.৭৪	৩০০৪৭.৭৩	২৫৪৪১.১২	৩৩৭৮৬.৭৭	৩১১৭.৪১	
আবগারী তুল	২৯১.১৮	৩১৮.৪০	১৫৮.৭২	১৪৪.৩৯	১৬১.১৫	১৮৩.৪৯	২১৪.৩৩	২৩৮.৩৪	৩৪৭.৪৯	৪৮৬.১৮	৬৬০.৬৬	৭৭২.৫৩	৮২২.৩৯	৯৬০.৩৮	১৫৮২.০৩	১৭৯০.৫১	২০৭২.৫৯	২৪১৮.১৮	২২৭৪.৯০	২৪১৮.১৮	৩১০২.৬৭	
টার্গেজার কর ও অন্যান্য	০.০০	০.০০	০.০০	৫.৭১	৫.৭৭	৬.০০	৫.১২	৪.৯১	৪.৬৭	৩.৬৩	৩.৩৯	৩.৬৮	৪.৭২	৪.৭১	২.৪৫	২.১৯	২.০	২.৪৫	২.৪৫	১২৫৪.৫৪	২৭৩০.০০	
আয়কর	৩৭৯৯.০৮	৪২৩৫.৬৩	৪৭০৭.৩৬	৫৫৭৭.০৯	৬১২২.০১	৬৭২১.২৪	১১৭৪৪.৬৬	১৩৮৫৭.৭৪	১৭০৪২.২৮	২৩০০৭.৫৩	২৮৬৫২.৪৩	৩৭১২০.৬২	৪৩২০৭.২৭	৪৮৫২৫.০০	৫১৩২৮.৯২	৫২৭৫৪.৯৩	৬১১৪৪.৫০	৬৪৪৮৮.২৪	৭০৫১.৪৯	৮৬৬৯৩.৯৬	৯৬০৮৭.৫০	
ভ্রমণ ও অন্যান্য কর	১৪৭.২৬	২২৯.৮১	২৯৩.৭৯	২৫০.৩৮	২৬০.৭১	৩২৮.৮১	৪৪৩.৫৬	৪১৬.৪৭	৩৮৬.০৬	৪১২.০৪	৪৮১.১৫	৫৮৯.৮১	৬৪১.২৫	৮৬৮.১১	১০১৮.৩৭	১০৫৭.২২	১৯৯৫.৯২	৩৩৫.৯৩	৯৩০.৯৬	৩৩৭.৬৩	৮৪৪.৮৩	
* মোট দেশজ উৎপাদন (জিডিপি)	২৭৩২১.১০	৩০০৫৮০.০০	৩৩২৯৩.১০	৩৭০৭০.০০	৪৩২৩৭.০০	৫৪৯৩০.০০	৬২৮৬৮.০০	৭০৫০৭.০০	৮৯৭৫৩.০০	১১০৫২.০০	১৩৯৮২.০০	১৬৯৮২.০০	১৯৯৮২.০০	২৩৯৮২.০০	২৯৯৮২.০০	৩৬৯৮২.০০	৪৬৯৮২.০০	৫৬৯৮২.০০	৬৬৯৮২.০০	৮৬৯৮২.০০	১০৬৯৮২.০০	

জিডিপি এর শতকরা হার হিসাবে

জাতীয় রাজস্ব বোর্ডের রাজস্ব	৭.৪০%	৭.৮৭%	৭.৮৭%	৮.০৭%	৭.০৫%	৬.৭৭%	৭.৫৫%	৭.৪৫%	৭.৭৮%	৮.৬৭%	৯.০৩%	৯.১০%	৮.৯৯%	৮.৯৫%	৭.৪০%	৭.৩৯%	৭.৬৭%	১০.২২%	৬.৮৬%	৭.৪১%	৭.৪২%
আমদানি তুল	১.৯৭%	২.২২%	২.১৩%	২.১৩%	১.৬২%	১.৪৮%	১.৫৩%	১.৩৩%	১.১৩%	১.২৬%	১.২৫%	১.১১%	১.০১%	১.০১%	০.৮৭%	০.৯১%	০.৯২%	০.৯৫%	০.৭৪%	০.৮৬%	০.৮৯%
নগনি তুল	০.০০%	০.০০%	০.০০%	০.০০%	০.০০%	০.০০%	০.০০%	০.০০%	০.০০%	০.০০%	০.০০%	০.০০%	০.০০%	০.০০%	০.০০%	০.০০%	০.০০%	০.০০%	০.০০%	০.০০%	০.০০%
মোট মূল্য সংযোজন কর ও সম্পূরক তুল (আমদানি ও স্থানীয় পর্যায়ে)	৩.৮৭%	৪.০৬%	৪.১৯%	৪.৩২%	৩.৮৫%	৩.৬১%	৪.০৪%	৪.০৬%	৪.৪২%	৪.৭৯%	৪.৯৫%	৪.৭৯%	৪.৬৫%	৪.৬৮%	৩.৯৩%	৪.০৯%	৪.৩০%	৫.২৩%	৩.৭৪%	৩.৯৯%	৪.৯৫%
মোট মূল্য সংযোজন কর (আমদানি ও স্থানীয় পর্যায়ে)	২.৫৬%	২.৫৯%	২.৬২%	২.৮২%	২.৫৬%	২.৫১%	২.৮১%	২.৮৬%	৩.০৭%	৩.৩০%	৩.৪০%	৩.৪৩%	৩.৩২%	৩.৩০%	২.৬৭%	২.৭৫%	২.৮৭%	৩.৭৪%	২.৭২%	২.৮৯%	২.৯১%
মূল্য সংযোজন কর (আমদানি পর্যায়ে)	১.৩৮%	১.৩৭%	১.৩২%	১.৪৪%	১.২২%	১.১৫%	১.৩৫%	১.৩০%	১.৩৪%	১.৩৫%	১.৩১%	১.২৪%	১.১৪%	১.১৭%	০.৯৯%	১.১০%	১.১০%	১.২৪%	০.৯৫%	১.০৮%	১.১২%
মূল্য সংযোজন কর (স্থানীয় পর্যায়ে)	১.১৮%	১.২২%	১.৩০%	১.৩৮%	১.৩৪%	১.৩৬%	১.৪৬%	১.৫৬%	১.৭৩%	১.৯৫%	২.০৯%	২.২০%	২.১৮%	২.১৩%	১.৬৮%	১.৬৫%	১.৭৭%	২.৫১%	১.৭৭%	১.৮১%	১.৮০%
মোট সম্পূরক তুল (আমদানি ও স্থানীয় পর্যায়ে)	১.৩২%	১.৪৭%	১.৫৭%	১.৫০%	১.২৯%	১.১০%	১.২৩%	১.২০%	১.৩৫%	১.৫০%	১.৫৫%	১.৩৫%	১.৩৪%	১.৩৯%	১.২৬%	১.৩৪%	১.৪০%	১.৪৮%	১.০২%	১.০৯%	১.০৫%
সম্পূরক তুল (আমদানি পর্যায়ে)	০.৪৯%	০.৪২%	০.৫১%	০.৫০%	০.৩২%	০.২২%	০.২৮%	০.৩৩%	০.৪০%	০.৪৪%	০.৪২%	০.৩৫%	০.৩২%	০.৩৫%	০.৩২%	০.৩৩%	০.৩০%	০.৩০%	০.২২%	০.২৪%	০.২৫%
সম্পূরক তুল (স্থানীয় পর্যায়ে)	০.৮৩%	১.০৪%	১.০৬%	১.০০%	০.৯৭%	০.৮৮%	০.৯৫%	০.৮৮%	০.৯৫%	১.০৬%	১.১৩%	১.০০%	১.০২%	১.০৪%	০.৯৫%	১.০১%	১.১৩%	১.১৮%	০.৮০%	১.৮১%	০.৭৮%
আবগারী তুল	০.১১%	০.১১%	০.০৫%	০.০৪%	০.০৩%	০.০৩%	০.০৩%	০.০৩%	০.০৪%	০.০৫%	০.০৬%	০.০৬%	০.০৬%	০.০৬%	০.০৮%	০.০৮%	০.০৮%	০.১০%	০.০৭%	০.০৭%	০.০৮%
টার্গেজার কর	০.০০%	০.০০%	০.০০%	০.০০%	০.০০%	০.০০%	০.০০%	০.০০%	০.০০%	০.০০%	০.০০%	০.০০%	০.০০%	০.০০%	০.০০%	০.০০%	০.০০%	০.০০%	০.০২%	০.০৪%	০.০৭%
আয়কর	১.৩৯%	১.৪১%	১.৪১%	১.৫০%	১.৪৮%	১.৫৯%	১.৮৭%	১.৯৭%	২.১৪%	২.৫১%	২.৭২%	৩.১০%	৩.২২%	৩.২০%	২.৪৭%	২.২৭%	২.৩২%	৩.৩৪%	২.২২%	২.৪৬%	২.৪২%
অন্যান্য কর	০.০৫%	০.০৮%	০.০৯%	০.০৭%	০.০৫%	০.০৬%	০.০৭%	০.০৬%	০.০৫%	০.০৪%	০.০৫%	০.০৫%	০.০৫%	০.০৫%	০.০৬%	০.০৫%	০.০৫%	০.০১%	০.০৩%	০.০১%	০.০২%
মোট দেশজ উৎপাদন (জিডিপি)	১০০.০০%	১০০.০০%	১০০.০০%	১০০.০০%	১০০.০০%	১০০.০০%	১০০.০০%	১০০.০০%	১০০.০০%	১০০.০০%	১০০.০০%	১০০.০০%	১০০.০০%	১০০.০০%	১০০.০০%	১০০.০০%	১০০.০০%	১০০.০০%	১০০.০০%	১০০.০০%	১০০.০০%

\* উৎস : বাংলাদেশ পরিসংখ্যান ব্যুরো (ভিত্তি বছর ২০০৫-০৬)

সারণী-০৬

১৯৭২-৭৩ অর্থবছর হতে ২০২১-২২ অর্থবছর পর্যন্ত জাতীয় রাজস্ব বোর্ডের লক্ষ্যমাত্রা, আহরণ ও প্রবৃদ্ধি

(সংখ্যাসমূহ কোটি টাকায়)

অর্থবছর (১)	লক্ষ্যমাত্রা (২)	আহরণ (৩)	প্রবৃদ্ধি (৪)
১৯৭২-৭৩	২৫০.৭১	১৬৬.৩০	
১৯৭৩-৭৪	৩২৪.১২	২৭৮.০৮	৬৭.২২%
১৯৭৪-৭৫	৩৭২.৫৩	৪১০.২৯	৪৭.৫৪%
১৯৭৫-৭৬	৫৬৯.৯১	৬৭৩.৬৩	৬৪.১৮%
১৯৭৬-৭৭	৭১৫.১৫	৭২৬.০৭	৭.৭৮%
১৯৭৭-৭৮	৭৬৩.২৯	৯৩৯.৬৬	২৯.৪২%
১৯৭৮-৭৯	১০৬৭.২৯	১১৪৬.৭৮	২২.০৪%
১৯৭৯-৮০	১৩৮৬.০১	১৩৭৮.১৪	২০.১৭%
১৯৮০-৮১	১৬৯২.৪২	১৭২২.৭৯	২৫.০১%
১৯৮১-৮২	১৮৬৯.৪৩	১৮৫৩.৫৪	৭.৫৯%
১৯৮২-৮৩	২০২৬.০০	১৯৯৯.৭২	৭.৮৯%
১৯৮৩-৮৪	২২৮৮.৮৮	২২৩১.২৯	১১.৫৮%
১৯৮৪-৮৫	২৬৪৭.০০	২৭২৪.৩৮	২২.১০%
১৯৮৫-৮৬	২৯৯৫.০০	৩০৫৪.১৩	১২.১০%
১৯৮৬-৮৭	৩৫৭৬.০০	৩৫৭৬.২০	১৭.০৯%
১৯৮৭-৮৮	৪০২৮.০০	৪০৬৮.৭১	১৩.৭৭%
১৯৮৮-৮৯	৪৫৫৭.৭০	৪৪৯০.৯৯	১০.৩৮%
১৯৮৯-৯০	৫৩৫২.৩৬	৫২৯২.০১	১৭.৮৪%
১৯৯০-৯১	৬০১১.১০	৬১৫২.৩৫	১৬.২৬%
১৯৯১-৯২	৭২৬০.০০	৭৩৪৭.৭২	১৯.৪৩%
১৯৯২-৯৩	৮৪৮৫.০০	৮৫৩৭.৭৮	১৬.২০%
১৯৯৩-৯৪	৯২০০.০০	৮৯৯৫.৫১	৫.৩৬%
১৯৯৪-৯৫	১০৩০০.০০	১০৫২২.৫৬	১৬.৯৮%
১৯৯৫-৯৬	১১৩০০.০০	১১৩৭০.০৬	৮.০৫%
১৯৯৬-৯৭	১৩০৪০.০০	১২৫০৩.২৫	৯.৯৭%
১৯৯৭-৯৮	১৪১০০.০০	১৩৮০১.৭৯	১০.৩৯%
১৯৯৮-৯৯	১৪৮৫০.০০	১৪৮৬৯.২৯	৭.৭৩%
১৯৯৯-০০	১৬০০০.০০	১৫১২৩.২৫	১.৭১%
২০০০-০১	১৮৩০০.০০	১৮৭৭৪.৪৪	২৪.১৪%
২০০১-০২	২০৭৩০.০০	২০২০৭.২১	৭.৬৩%
২০০২-০৩	২৩৭৫০.০০	২৩৬৫১.১২	১৭.০৪%
২০০৩-০৪	২৭০৫০.০০	২৬১৯৩.৭৭	১০.৭৫%
২০০৪-০৫	৩০৫০০.০০	২৯৯০৪.৪৬	১৪.১৭%
২০০৫-০৬	৩৪৪৫৬.০০	৩৪০০২.৪৩	১৩.৭০%
২০০৬-০৭	৩৭৪৭৯.০০	৩৭২১৯.৩২	৯.৪৬%
২০০৭-০৮	৪৫৯৭০.০০	৪৭৪৩৫.৬৬	২৭.৪৫%
২০০৮-০৯	৫৩০০০.০০	৫২৫২৭.২৫	১০.৭৩%
২০০৯-১০	৬১০০০.০০	৬২০৪২.১৬	১৮.১১%
২০১০-১১	৭৫৬০০.০০	৭৯৪০৩.১১	২৭.৯৮%
২০১১-১২	৯২৩৭০.০০	৯৫০৫৮.৯৯	১৯.৭২%
২০১২-১৩	১১২২৫৯.০০	১০৯১৫১.৭৩	১৪.৮৩%
২০১৩-১৪	১২৫০০০.০০	১২০৮১৯.৮৫	১০.৬৯%
২০১৪-১৫	১৩৫০২৮.০০	১৩৫৭০০.৭০	১২.৩২%
২০১৫-১৬	১৫০০০০.০০	১৫৩৬২৬.৯৬	১৩.২১%
২০১৬-১৭	১৮৫০০০.০০	১৭১৬৫৬.৪৪	১১.৭৪%
২০১৭-১৮	২২৫০০০.০০	২০২৩১২.৯৪	১৭.৮৬%
২০১৮-১৯	২৮০০৬৩.০০	২২০৭৭১.৬২	৯.১২%
২০১৯-২০	৩০০৫০০.০০	২১৬৪৫১.৭৭	-১.৯৬%
২০২০-২১	৩০১০০০.০০	২৬১৬৮৮.২০	২০.৯০%
২০২১-২২	৩৩০০০০.০০	২৯৪৮২৫.৩৪	১২.৬৬%

সারণী-০৭

২০০০-০১ অর্থবছর হতে ২০২১-২২ অর্থবছর পর্যন্ত কর রাজস্ব, কর বহির্ভূত রাজস্ব ও মোট রাজস্ব আহরণের পরিমাণ, কর রাজস্ব ও মোট রাজস্বের অনুপাত এবং কর বহির্ভূত রাজস্ব ও মোট রাজস্বের অনুপাত

(সংখ্যাসমূহ কোটি টাকায়)

অর্থ বছর	কর রাজস্ব			কর বহির্ভূত রাজস্ব	মোট রাজস্ব (কর রাজস্ব+কর বহির্ভূত রাজস্ব) (৪+৫)	জাতীয় রাজস্ব বোর্ডের রাজস্ব ও মোট কর রাজস্বের অনুপাত (২/৪)	জাতীয় রাজস্ব বোর্ডের রাজস্ব ও মোট রাজস্বের অনুপাত (২/৬)	মোট কর রাজস্বের অনুপাত (৪/৬)	কর বহির্ভূত রাজস্ব ও মোট রাজস্বের অনুপাত (৫/৬)
	জাতীয় রাজস্ব বোর্ডের রাজস্ব	জাতীয় রাজস্ব বোর্ড বহির্ভূত রাজস্ব	মোট কর রাজস্ব (২+৩)						
(১)	(২)	(৩)	(৪)	(৫)	(৬)	(৭)	(৮)	(৯)	(১০)
২০০০-০১	১৮৭৭৪.৪৪	১০০৩.০০	১৯৭৭৭.৪৪	৩৪০৩.০০	২৩১৮০.৪৪	৯৪.৯৩%	৮০.৯৯%	৮৫.৩২%	১৪.৬৮%
২০০১-০২	২০২০৭.২১	১১০৮.০০	২১৩১৫.২১	৪৫৮৫.০০	২৫৯০০.২১	৯৪.৮০%	৭৮.০২%	৮২.৩০%	১৭.৭০%
২০০২-০৩	২৩৬৫১.১২	১০৬৬.৩০	২৪৭১৭.৪২	৬১৫৭.৫০	৩০৮৭৪.৯২	৯৫.৬৯%	৭৬.৬০%	৮০.০৬%	১৯.৯৪%
২০০৩-০৪	২৬১৯৩.৭৭	১২৩৭.০০	২৭৪৩০.৭৭	৬৫১৩.০০	৩৩৯৪৩.৭৭	৯৫.৪৯%	৭৭.১৭%	৮০.৮১%	১৯.১৯%
২০০৪-০৫	২৯৯০৪.৪৬	১৪২১.০০	৩১৩২৫.৪৬	৭৫৪৩.০০	৩৮৮৬৮.৪৬	৯৫.৪৬%	৭৬.৯৪%	৮০.৫৯%	১৯.৪১%
২০০৫-০৬	৩৪০০২.৪৩	১৫২৬.০০	৩৫৫২৮.৪৩	৮৬০৩.০০	৪৪১৩১.৪৩	৯৫.৭০%	৭৭.০৫%	৮০.৫১%	১৯.৪৯%
২০০৬-০৭	৩৭২১৯.৩২	১৮৫৬.০০	৩৯০৭৫.৩২	৮৮৩৭.০০	৪৭৯১২.৩২	৯৫.২৫%	৭৭.৬৮%	৮১.৫৬%	১৮.৪৪%
২০০৭-০৮	৪৭৪৩৫.৬৬	২০৪২.০০	৪৯৪৭৭.৬৬	১২৫২৭.০০	৬২০০৪.৬৬	৯৫.৮৭%	৭৬.৫০%	৭৯.৮০%	২০.২০%
২০০৮-০৯	৫২৫২৭.২৫	২৬৫৩.০০	৫৫১৮০.২৫	১১১২২.০০	৬৬৩০২.২৫	৯৫.১৯%	৭৯.২২%	৮৩.২৩%	১৬.৭৭%
২০০৯-১০	৬২০৪২.১৬	২৭৪৩.০০	৬৪৭৮৫.১৬	১৩১৬৯.০০	৭৭৯৫৪.১৬	৯৫.৭৭%	৭৯.৫৯%	৮৩.১১%	১৬.৮৯%
২০১০-১১	৭৯৪০৩.১১	৩২২৯.০০	৮২৬৩২.১১	১৩২৪২.০০	৯৫৮৭৪.১১	৯৬.০৯%	৮২.৮২%	৮৬.১৯%	১৩.৮১%
২০১১-১২	৯৫০৫৮.৯৯	৩৬৩৪.০০	৯৮৬৯২.৯৯	১৮৬৪৫.০০	১১৭৩৩৭.৯৯	৯৬.৩২%	৮১.০১%	৮৪.১১%	১৫.৮৯%
২০১২-১৩	১০৯১৫১.৭৩	৪১২১.০০	১১৩২৭২.৭৩	২১৩৬৩.০০	১৩৪৬৩৫.৭৩	৯৬.৩৬%	৮১.০৭%	৮৪.১৩%	১৫.৮৭%
২০১৩-১৪	১২০৮১৯.৮৫	৪৬১১.০০	১২৫৪৩০.৮৫	২৪৩০০.০০	১৪৯৭৩০.৮৫	৯৬.৩২%	৮০.৬৯%	৮৩.৭৭%	১৬.২৩%
২০১৪-১৫	১৩৫৭০০.৭০	৪৮২০.০০	১৪০৫২০.৭০	১৭১৭৭.০০	১৫৭৬৯৭.৭০	৯৬.৫৭%	৮৬.০৫%	৮৯.১১%	১০.৮৯%
২০১৫-১৬	১৫৩৬২৬.৯৬	৫৬৪৪.০০	১৫৯২৭০.৯৬	১৯৬৪৮.০০	১৭৮৯১৮.৯৬	৯৬.৪৬%	৮৫.৮৬%	৮৯.০২%	১০.৯৮%
২০১৬-১৭	১৭১৬৫৬.৪৪	৬৪৩৮.০০	১৭৮০৯৪.৪৪	২৩১৩৬.০০	২০১২৩০.৪৪	৯৬.৩৯%	৮৫.৩০%	৮৮.৫০%	১১.৫০%
২০১৭-১৮	২০২৩১২.৯৪	৭২২৩.০০	২০৯৫৩৫.৯৪	২২২২৯.০০	২৩১৭৬৪.৯৪	৯৬.৫৫%	৮৭.২৯%	৯০.৪১%	৯.৫৯%
২০১৮-১৯	২২০৭৭১.৬২	৬৬১৯.০০	২২৭৩৯০.৬২	২৫৯২১.০০	২৫৩৩১১.৬২	৯৭.০৯%	৮৭.১৫%	৮৯.৭৭%	১০.২৩%
২০১৯-২০	২১৬৪৫১.৭৭	৫৩২০.০০	২২১৭৭১.৭৭	৪৪৭৬৫.০০	২৬৬৫৩৬.৭৭	৯৭.৬০%	৮১.২১%	৮৩.২০%	১৬.৮০%
২০২০-২১	২৬১৬৮৯.২০	৫৯১৬.০০	২৬৭৬০৫.২০	৫৮৮০৮.০০	৩২৬৪১৩.২	৯৭.৭৯%	৮০.১৭%	৮১.৯৮%	১৮.০২%
২০২১-২২	২৯৪৮২৫.৩৪	৬২২৫.০০	৩০১০৫০.৩৪	৪১৬৭৩.০০	৩৪২৭২৩.৩৪	৯৭.৯৩%	৮৬.০২%	৮৭.৮৪%	১২.১৬%

সারণী-০৮

২০২১-২২ অর্থবছরে কর রাজস্ব এবং কর বহির্ভূত রাজস্বের খাতভিত্তিক মূল লক্ষ্যমাত্রা, সংশোধিত মোট লক্ষ্যমাত্রার শতকরা হার, খাতভিত্তিক আহরণ ও আহরণের শতকরা হার, পার্থক্য হ্রাস/বৃদ্ধির হার ও লক্ষ্যমাত্রা অর্জনের হার

(সংখ্যাসমূহ কোটি টাকায়)

ক্রমিক নং	রাজস্বের খাতের নাম	মূল লক্ষ্যমাত্রা	মোট মূল লক্ষ্যমাত্রার শতকরা হার	সংশোধিত লক্ষ্যমাত্রা	মোট সংশোধিত লক্ষ্যমাত্রার শতকরা হার	আহরণ	মোট আহরণের শতকরা হার	লক্ষ্যমাত্রার সাথে আহরণের পার্থক্য	লক্ষ্যমাত্রার তুলনায় আহরণের হ্রাস/ বৃদ্ধির শতকরা হার	সংশোধিত লক্ষ্যমাত্রা অর্জনের হার
(১)	(২)	(৩)	(৪)	(৫)	(৬)	(৭)	(৮)	(৯)	(১০)	(১১)
<b>জাতীয় রাজস্ব বোর্ডের কর রাজস্ব</b>										
১	আয়কর	১০৫৩২৫.০০	২৬.৪৮%	১০৫৩২৫.০০	২৭.১২%	৯৬০৮৭.৫০	২৮.০৪%	-৯২৩৭.৫০	-৮.৭৭%	৯১.২৩%
২	মুসক (আমদানি+স্থানীয়)	১২৭৫৬৫.৮০	৩২.০৭%	১২৭৫৬৫.৮০	৩২.৮৪%	১১৫৬৭৯.২৩	৩৩.৭৫%	-১১৮৮৬.৫৬	-৯.৩২%	৯০.৬৮%
৩	আমদানি শুল্ক	৩৮০৫১.৪৮	৯.৫৭%	৩৮০৫১.৪৮	৯.৮০%	৩৫২৭৬.৬৯	১০.২৯%	-২৭৭৪.৭৯	-৭.২৯%	৯২.৭১%
৪	রপ্তানি শুল্ক	৫৪.২৩	০.০১%	৫৪.২৩	০.০১%	০.৬৭	০.০০%	-৫৩.৫৬	০.০০%	১.২৪%
৫	আবগারী শুল্ক	৩৮২৪.৫১	০.৯৬%	৩৮২৪.৫১	০.৯৮%	৩১০২.৬৭	০.৯১%	-৭২১.৮৪	-১৮.৮৭%	৮১.১৩%
৬	সম্পূরক শুল্ক (আমদানি+স্থানীয়)	৫৪৪৯৯.৭১	১৩.৭০%	৫৪৪৯৯.৭১	১৪.০৩%	৪১০৫৩.১০	১১.৯৮%	-১৩৪৪৬.৬০	-২৪.৬৭%	৭৫.৩৩%
৭	টার্ণওভার কর	৩.৮৪	০.০০%	৩.৮৪	০.০০%	০.৬৪	০.০০%	-৩.২০	-৮৩.৩৪%	১৬.৬৬%
৮	অন্যান্য	০.০০	০.০০%	০.০০	০.০০%	২৭৩০.০০	০.৮০%	২৭৩০.০০	০.০০%	০.০০%
৯	ভ্রমণ কর	৬৭৫.০০	০.১৭%	৬৭৫.০০	০.১৭%	৮৯৪.৮৩	০.২৬%	২১৯.৮৩	৩২.৫৭%	১৩২.৫৭%
	<b>মোট</b>	<b>৩৩০০০০</b>	<b>৮২.৯৭%</b>	<b>৩৩০০০০</b>	<b>৮৪.৯৬%</b>	<b>২৯৪৮২৫.৩৪</b>	<b>৮৬.০২%</b>	<b>-৩৫১৭৪.২৩</b>	<b>-১০.৬৬%</b>	<b>৮৯.৩৪%</b>
<b>জাতীয় রাজস্ব বোর্ড বহির্ভূত কর রাজস্ব</b>										
১	মাদক শুল্ক	১৩৮.০০	০.০৩%	১৩৮.০০	০.০৪%	৩৩২.০০	০.১০%	১৯৪.০০	১৪০.৫৮%	২৪০.৫৮%
২	যানবাহন কর	৮০০.০০	০.২০%	৮০০.০০	০.২১%	১৬৪২.০০	০.৪৮%	৮৪২.০০	১০৫.২৫%	২০৫.২৫%
৩	ভূমি রাজস্ব	১৮৮২.০০	০.৪৭%	২১১৩.০০	০.৫৪%	৮৬০.০০	০.২৫%	-১২৫৩.০০	-৫৯.৩০%	৪০.৭০%
৪	স্ট্যাম্প বিক্রয় (নন-জুর্ডিশিয়াল)	১২৬১৭.০০	৩.১৭%	১২৩৮৭.০০	৩.১৯%	৩৩৯১.০০	০.৯৯%	-৮৯৯৬.০০	-৭২.৬২%	২৭.৩৮%
	<b>মোট</b>	<b>১৫৪৩৭.০০</b>	<b>৩.৯৮%</b>	<b>১৫৪৩৮.০০</b>	<b>৩.৯৭%</b>	<b>৬২২৫.০০</b>	<b>১.৮২%</b>	<b>-৯২১৩.০০</b>	<b>-৫৯.৬৮%</b>	<b>৪০.৩২%</b>
	<b>মোট কর রাজস্ব</b>	<b>৩৪৫৪৩৭</b>	<b>৮৬.৮৫%</b>	<b>৩৪৫৪৩৮</b>	<b>৮৮.৯৩%</b>	<b>৩০১০৫০.৩৪</b>	<b>৮৭.৮৪%</b>	<b>-৪৪৩৮৭.২৩</b>	<b>-১২.৮৫%</b>	<b>৮৭.১৫%</b>
<b>কর বহির্ভূত রাজস্ব</b>										
১	লভ্যাংশ ও মুনাফা	২০৬৪.০০	০.৫২%	১৫৭৯.০০	০.৪১%	৫০১৯.০০	১.৪৬%	৩৪৪০.০০	২১৭.৮৬%	৩১৭.৮৬%
২	সুদ	১৫৫৮৮.০০	৩.৯২%	১৮৮৪৮.০০	৪.৮৫%	১৯৪৯.০০	০.৫৭%	-১৬৮৯৯.০০	-৮৯.৬৬%	১০.৩৪%
৩	প্রশাসনিক ফি ও চার্জ সমূহ	৭২১০.০০	১.৮১%	৭১৭১.০০	১.৮৫%	২৩৬৬.০০	০.৬৯%	-৪৮০৫.০০	-৬৭.০১%	৩২.৯৯%
৪	জরিমানা দন্ড ও বাজেয়াপ্ত ফরম	৪৬৩.০০	০.১২%	৪২০.০০	০.১১%	১০৯৪.০০	০.৩২%	৬৭৪.০০	১৬০.৪৮%	২৬০.৪৮%
৫	সেবা বাবদ প্রাপ্তি	৫৪৫৩.০০	১.৩৭%	৪৭৩৬.০০	১.২২%	৫২৩০.০০	১.৫৩%	৪৯৪.০০	১০.৪৩%	১১০.৪৩%
৬	ভাড়া ও ইজারা	৪৫৯.০০	০.১২%	৬২৩.০০	০.১৬%	৮৯২.০০	০.২৬%	২৬৯.০০	৪৩.১৮%	১৪৩.১৮%
৭	টোল ও লেভী	১০০৪.০০	০.২৫%	১০০৪.০০	০.২৬%	৮২৮.০০	০.২৪%	-১৭৬.০০	-১৭.৫৩%	৮২.৪৭%
৮	অ-বাণিজ্যিক বিক্রয়	৩৩২২.০০	০.৮৪%	২৩৭৫.০০	০.৬১%	২৮০৭.০০	০.৮২%	৪৩২.০০	১৮.১৯%	১১৮.১৯%
৯	প্রতিরক্ষা বাবদ প্রাপ্তি	২২৩৪.০০	০.৫৬%	০.০০	০.০০%	২২১.০০	০.০৬%	২২১.০০	০.০০%	০.০০%
১০	রেলপথ	২৫২৪.০০	০.৬৩%	০.০০	০.০০%	২৫৮৯.০০	০.৭৬%	২৫৮৯.০০	০.০০%	০.০০%
১১	ডাক বিভাগ	৪৫৪৫.০০	১.১৪%	০.০০	০.০০%	৩২৬৭.০০	০.৯৫%	-১২৭৮.০০	-২৮.১৩%	০.০০%
১২	ক্যাপিটাল রাজস্ব	৩২৭.০০	০.০৮%	৩২৩.০০	০.০৮%	৩০৭.০০	০.০৯%	-১৬.০০	-৪.৯৫%	৯৫.০৫%
১৩	কর ব্যতীত বিবিধ প্রাপ্তি	৭১১০.০০	১.৭৯%	৫৯২১.০০	১.৫২%	১৫১০৪.০০	৪.৪১%	৯১৮৩.০০	১৫৫.০৯%	২৫৫.০৯%
	<b>মোট কর বহির্ভূত রাজস্ব</b>	<b>৫২৩০৩.০০</b>	<b>১৩.১৫%</b>	<b>৪৩০০০.০০</b>	<b>১১.০৭%</b>	<b>৪১৬৭৩.০০</b>	<b>১২.১৬%</b>	<b>-১৩২৭.০০</b>	<b>-৩.০৯%</b>	<b>৯৬.৯১%</b>
	<b>সর্বমোট (কর রাজস্ব +কর বহির্ভূত রাজস্ব)</b>	<b>৩৯৭৭৪০</b>	<b>১০০.০০%</b>	<b>৩৮৮৪৩৮</b>	<b>১০০.০০%</b>	<b>৩৪২৭২৩.৩৪</b>	<b>১০০.০০%</b>	<b>-৪৫৭১৪.২৩</b>	<b>-১১.৭৭%</b>	<b>৮৮.২৩%</b>

সারণী-০৯

২০০০-০১ থেকে ২০২১-২২ অর্থবছরের খাতভিত্তিক, লক্ষ্যমাত্রা, আহরণ, প্রবৃদ্ধি ও হিস্যা

(সংখ্যা সমূহ কোটি টাকা)

ক্রমিক নং	রাজস্ব আয়ের খাতসমূহ	২০০০-০১				২০০১-০২				২০০২-০৩				২০০৩-০৪				২০০৪-০৫			
		লক্ষ্যমাত্রা	আহরণ	প্রবৃদ্ধি	হিস্যা	লক্ষ্যমাত্রা	আহরণ	প্রবৃদ্ধি	হিস্যা	লক্ষ্যমাত্রা	আহরণ	প্রবৃদ্ধি	হিস্যা	লক্ষ্যমাত্রা	আহরণ	প্রবৃদ্ধি	হিস্যা	লক্ষ্যমাত্রা	আহরণ	প্রবৃদ্ধি	হিস্যা
(১)	(২)	৩	৪	৫	৬	৭	৮	৯	১০	১১	১২	১৩	১৪	১৫	১৬	১৭	১৮	১৯	২০	২১	২২
১।	আমদানি পর্যায়ে	৯৫৪০.০০	১০০৩৫.৬৯	২১.৪২%	৫৩.৪৫%	১০৭১০.০০	১০৪৮৪.৭৩	৪.৪৭	৫১.৮৯%	১১৮১৫.০০	১২০৬৮.২২	১৫.১০	৫১.০৩%	১৩৪৫৫.০০	১৩১৭১.১৩	৯.১৪	৫০.২৮%	১৫১০০.০০	১৫১১২.৬৫	১৪.৭৪	৫০.৫৪%
২।	স্থানীয় পর্যায়ে	৫০০০.০০	৫০৮৯.৪২	২৪.৭৯%	২৭.১১%	৫৭৫০.০০	৫৭৮৬.১৪	১.৩৬%	২৮.৬৩%	৬৮৩১.০০	৭১১৭.৪৬	২৩.০১	৩০.০৯%	৮০২০.০০	৮০২১.৪৯	১২.৭০	৩০.৬২%	৯২৫৫.০০	৮৯৬৪.৩৪	১১.৭৫	২৯.৯৮%
৩।	আয়কর অন্যান্য কর	৩৭৬০.০০	৩৬৪৯.৩৩	৩১.৩০%	১৯.৪৪%	৪২৭০.০০	৩৯৩৬.৩৪	৭.৮৬	১৯.৪৮%	৫১০৪.০০	৪৪৬৫.৪৪	১৩.৪৪	১৮.৮৮%	৫৫৭৫.০০	৫০০১.১৫	১২.০০	১৯.০৯%	৬১৪৫.০০	৫৮২৭.৪৭	১৬.৫২	১৯.৪৯%
সর্বমোট		১৮৩০০.০০	১৮৭৭৪.৪৪	২৪.১৪%	১০০.০০%	২০৭৩০.০০	২০২০৭.২১	৭.৬৩	১০০.০০%	২৩৭৫০.০০	২৩৬৫১.১২	১৭.০৪	১০০.০০%	২৭০৫০.০০	২৬১৯৩.৭৭	১০.৭৫	১০০.০০%	৩০৫০০.০০	২৯৯০৪.৪৬	১৪.১৭	১০০.০০%

ক্রমিক নং	রাজস্ব আয়ের খাতসমূহ	২০০৫-০৬				২০০৬-০৭				২০০৭-০৮				২০০৮-০৯				২০০৯-১০			
		লক্ষ্যমাত্রা	আহরণ	প্রবৃদ্ধি	হিস্যা	লক্ষ্যমাত্রা	আহরণ	প্রবৃদ্ধি	হিস্যা	লক্ষ্যমাত্রা	আহরণ	প্রবৃদ্ধি	হিস্যা	লক্ষ্যমাত্রা	আহরণ	প্রবৃদ্ধি	হিস্যা	লক্ষ্যমাত্রা	আহরণ	প্রবৃদ্ধি	হিস্যা
২৩	২৪	২৫	২৬	২৭	২৮	২৯	৩০	৩১	৩২	৩৩	৩৪	৩৫	৩৬	৩৭	৩৮	৩৯	৪০	৪১	৪২	৪৩	৪৪
১।	আমদানি পর্যায়ে	১৬১৫০.০০	১৫২৭৪.৫০	১.০৭%	৪৪.৯২%	১৫২৪২.০০	১৫৬৬২.৫৬	২.৫৪%	৪২.০৮%	১৯৩৮৫.০০	১৯৮৪৬.৯২	২৬.৭২%	৪১.৮৪%	২১৩২২.০০	২০৮৭০.৯১	৫.১৬%	৩৯.৭৩%	২৩২৩৬.০০	২২৮৫১.৪৭	৯.৪৯%	৩৬.৮৩%
২।	স্থানীয় পর্যায়ে	১১০৪০.০০	১১৩০৫.২১	২৬.১১%	৩৩.২৫%	১২৪৮০.০০	১২৫০৬.৭১	১০.৬৩%	৩৩.৬০%	১৫১১১.০০	১৫৪০০.৫২	২৩.১৪%	৩২.৪৭%	১৭৭২২.০০	১৭৩৮২.১৩	১২.৮৭%	৩৩.০৯%	২০৭৩৫.০০	২১৭৬২.৩৫	২৫.২০%	৩৫.০৮%
৩।	আয়কর অন্যান্য কর	৭২৬৬.০০	৭৪২২.৭২	২৭.৩৭%	২১.৮৩%	৯২৩৭.০০	৯০৫০.০৫	২১.৯২%	২৪.৩২%	১১৪৭৪.০০	১২১৮৮.২২	৩৪.৬৮%	২৫.৬৯%	১৩৯৫৬.০০	১৪২৭৪.২১	১৭.১১%	২৭.১৭%	১৭০২৯.০০	১৭৪২৮.৩৪	২২.১০%	২৮.০৯%
সর্বমোট		৩৪৪৫৬.০০	৩৪০০২.৪৩	১৩.৭০%	১০০.০০%	৩৪৪৭৯.০০	৩৭২১৯.৩২	৯.৪৬%	১০০.০০%	৪৫৯৭০.০০	৪৭৪৩৫.৬৬	২৭.৪৫%	১০০.০০%	৫৩০০০.০০	৫২৫২৭.২৫	১০.৭৩%	১০০.০০%	৬১০০০.০০	৬২০৪২.১৬	১৮.১১%	১০০.০০%

ক্রমিক নং	রাজস্ব আয়ের খাতসমূহ	২০১০-১১				২০১১-১২				২০১২-১৩				২০১৩-১৪				২০১৪-১৫			
		লক্ষ্যমাত্রা	আহরণ	প্রবৃদ্ধি	হিস্যা	লক্ষ্যমাত্রা	আহরণ	প্রবৃদ্ধি	হিস্যা	লক্ষ্যমাত্রা	আহরণ	প্রবৃদ্ধি	হিস্যা	লক্ষ্যমাত্রা	আহরণ	প্রবৃদ্ধি	হিস্যা	লক্ষ্যমাত্রা	আহরণ	প্রবৃদ্ধি	হিস্যা
৪৫	৪৬	৪৭	৪৮	৪৯	৫০	৫১	৫২	৫৩	৫৪	৫৫	৫৬	৫৭	৫৮	৫৯	৬০	৬১	৬২	৬৩	৬৪	৬৫	৬৬
১।	আমদানি পর্যায়ে	২৬৫৩৫.০০	২৭৯৫৯.৫৬	২২.৩৫%	৩৫.২১%	৩০৮৭৬.০০	৩১৩৫২.৭৮	১২.১৪%	৩২.৯৮%	৩৫৬০০.০০	৩২৩১২.৫১	৩.০৬%	২৯.৬০%	৩২৮৭০.০০	৩৩২৪৪.৯২	২.৮৯%	২৭.৫২%	৩৭৫০০.০০	৩৮৩৩৩.৩৭	১৫.০১%	২৮.২৫%
২।	স্থানীয় পর্যায়ে	২৬৪৮৩.০০	২৮০২৩.৯৮	২৮.৭৭%	৩৫.২৯%	৩২৯৬২.০০	৩৪৫৭২.৬৩	২৩.৩৭%	৩৬.৩৭%	৪০৪০০.০০	৩৯১২৮.৭৬	১৩.১৮%	৩৫.৮৫%	৪৬৮৫০.০০	৪৩৭২৬.৪১	১১.৭৫%	৩৬.১৯%	৪৮২৬৪.০০	৪৯০১৩.৫৩	১২.০৯%	৩৬.১২%
৩।	আয়কর অন্যান্য কর	২২৫৮২.০০	২৩৪১৯.৫৭	৩৪.৩৮%	২৯.৪৯%	২৮৫২৩.০০	২৯১৩৩.৫৮	২৪.৪০%	৩০.৬৫%	৩৬২৫৯.০০	৩৭৭১০.৪৬	২৯.৪৪%	৩৪.৫৫%	৪৫২৮০.০০	৪৩৮৪৮.৫২	১৬.২৮%	৩৬.২৯%	৪৯২৬৪.০০	৪৮৩৫৩.৮০	১০.২৭%	৩৫.৬৩%
সর্বমোট		৭৫৬০০.০০	৭৯৪০৩.১১	২৭.৯৮%	১০০.০০%	৯২৩৭০.০০	৯৫০৫৮.৯৯	১৯.৭২%	১০০.০০%	১১২২৫৯.০০	১০৯১৫১.৭৩	১৪.৮৩%	১০০.০০%	১২৫০০০.০০	১২০৮১৯.৮৫	১০.৬৯%	১০০.০০%	১৩৫০২৮.০০	১৩৫৭০০.৭০	১২.৩২%	১০০.০০%

ক্রমিক নং	রাজস্ব আয়ের খাতসমূহ	২০১৫-১৬				২০১৬-১৭				২০১৭-১৮				২০১৮-১৯				২০১৯-২০			
		লক্ষ্যমাত্রা	আহরণ	প্রবৃদ্ধি	হিস্যা	লক্ষ্যমাত্রা	আহরণ	প্রবৃদ্ধি	হিস্যা	লক্ষ্যমাত্রা	আহরণ	প্রবৃদ্ধি	হিস্যা	লক্ষ্যমাত্রা	আহরণ	প্রবৃদ্ধি	হিস্যা	লক্ষ্যমাত্রা	আহরণ	প্রবৃদ্ধি	হিস্যা
৬৭	৬৮	৬৯	৭০	৭১	৭২	৭৩	৭৪	৭৫	৭৬	৭৭	৭৮	৭৯	৮০	৮১	৮২	৮৩	৮৪	৮৫	৮৬	৮৭	৮৮
১।	আমদানি পর্যায়ে	৪২৫০০.০০	৪৫১৯৯.০১	১৭.৯১%	২৯.৪২%	৫৫০০০.০০	৫৪২৮১.৮৭	২০.১০%	৩১.৬২%	৬৪০০০.০০	৬১২৭৮.৫৫	১২.৮৯%	৩০.২৯%	৭৯৪২৫.০০	৬৩৩৯০.৬০	৩.৪৫%	২৮.৭১%	৮৫২২১.০০	৬০৫৫২.৩২	-৪.৪৮%	২৭.৯৭%
২।	স্থানীয় পর্যায়ে	৫৪০৬৪.০০	৫৬০৮০.৬৬	১৪.৪২%	৩৬.৫০%	৬৬০০০.০০	৬৩৫৬২.৪২	১৩.৩৪%	৩৭.০৩%	৮৩০০০.০০	৭৮৬৯৩.৯৭	২৩.৮১%	৩৮.৯০%	১০৪০০৬.০০	৮৭১৭৯.৮৩	১০.৭৮%	৩৯.৪৯%	১০৮৬০০.০০	৮৪৪৬৭.০০	-৩.১১%	৩৯.০২%
৩।	আয়কর অন্যান্য কর	৫০৪৩৬.০০	৫২০৪৭.২৯	৮.২৬%	৩৪.০৭%	৬৪০০০.০০	৫০৮২১.১৫	২.৮০%	৩১.৩৫%	৭৮০০০.০০	৬২৩৪০.৪২	১৫.৮৫%	৩০.৮১%	৯৬৬৩২.০০	৭০২০১.১৯	১২.৬১%	৩১.৮০%	১০৬৬৭৯.০০	৭১৪৩২.৪৫	১.৭৫%	৩৩.০০%
সর্বমোট		১৫০০০০.০০	১৫৩৬২৬.৯৬	১৩.২১%	১০০.০০%	১৮৫০০০.০০	১৭১৬৫৬.৪৪	১১.৭৪%	১০০.০০%	২২৫০০০.০০	২০২৩১২.৯৪	১৭.৮৬%	১০০.০০%	২৮০০৬৩.০০	২২০৭৭১.৬২	৯.১২%	১০০.০০%	৩০৫০০০.০০	২১৬৪৫১.৭৭	-১.৯৬%	১০০.০০%

ক্রমিক নং	রাজস্ব আয়ের খাতসমূহ	২০২০-২১				২০২১-২২			
		লক্ষ্যমাত্রা	আহরণ	প্রবৃদ্ধি	হিস্যা	লক্ষ্যমাত্রা	আহরণ	প্রবৃদ্ধি	হিস্যা
৮৯	৯০	৯১	৯২	৯৩	৯৪	৯৫	৯৬	৯৭	৯৮
১।	আমদানি পর্যায়ে	৯৪০০০.০০	৭৭১৫০.৪১	২৭.৪১%	২৯.৪৮%	৯৬০০০.০০	৮৯৪২৪.১৬	১৫.৯১%	৩০.৩৩%
২।	স্থানীয় পর্যায়ে	১১০০০০.০০	৯৭৫০৭.২২	১৫.৪৪%	৩৭.২৬%	১২৮০০০.০০	১০৮৪১৮.৮৫	১১.১৯%	৩৬.৭৭%
৩।	আয়কর অন্যান্য কর	৯৭০০০.০০	৮৭০৩১.৫৭	২১.৮৪%	৩৩.২৬%	১০৬০০০.০০	৯৬৯৮২.৩৩	১১.৪৩%	৩২.৮৯%
সর্বমোট		৩০১০০০.০০	২৬১৬৮৯.২০	২০.৯০%	১০০.০০%	৩৩০০০০.০০	২৯৪৮২৫.৩৪	১২.৬৬%	১০০.০০%

## সারণী-১০

২০১০-১১ অর্থবছর হতে ২০২১-২২ অর্থবছর পর্যন্ত আমদানি, রপ্তানি ও স্থানীয় পর্যায়ের রাজস্ব, আয়কর এবং অন্যান্য করের ক্ষেত্রে আহরণকৃত রাজস্ব ও মোট আহরণকৃত রাজস্বের অংশ

(সংখ্যাসমূহ কোটি টাকায়)

ক্রমিক নং	রাজস্বের খাত	২০১০-১১		২০১১-১২		২০১২-১৩		২০১৩-১৪		২০১৪-১৫		২০১৫-১৬		২০১৬-১৭		২০১৭-১৮		২০১৮-১৯		২০১৯-২০		২০২০-২১		২০২১-২২					
		আহরণ	মোট রাজস্বের শতকরা হার	আহরণ	মোট রাজস্বের শতকরা হার	আহরণ	মোট রাজস্বের শতকরা হার	আহরণ	মোট রাজস্বের শতকরা হার	আহরণ	মোট রাজস্বের শতকরা হার	আহরণ	মোট রাজস্বের শতকরা হার	আহরণ	মোট রাজস্বের শতকরা হার	আহরণ	মোট রাজস্বের শতকরা হার	আহরণ	মোট রাজস্বের শতকরা হার	আহরণ	মোট রাজস্বের শতকরা হার	আহরণ	মোট রাজস্বের শতকরা হার	আহরণ	মোট রাজস্বের শতকরা হার				
(১)	(২)	(৩)	(৪)	(৫)	(৬)	(৭)	(৮)	(৯)	(১০)	(১১)	(১২)	(১৩)	(১৪)	(১৫)	(১৬)	(১৭)	(১৮)	(১৯)	(২০)	(২১)	(২২)	(২৩)	(২৪)	(২৫)	(২৬)	(২৭)	(২৮)		
<b>আমদানি ও রপ্তানি পর্যায়</b>																													
১।	আমদানি শুদ্ধ	১১৫৭৬.৯২	১৪.৫৮%	১৩৫৩৩.৫০	১৩.৮৪%	১৩২৫৯.৪২	১২.১৫%	১৩৫৭৫.৮৭	১১.২৪%	১৫৩৪৯.৮৫	১১.৩১%	১৮০১১.৮০	১১.৭২%	২১০৬৯.১৯	১২.২৭%	২৪৩১৯.৭৮	১২.০২%	২৪২৬৯.৫২	১০.৯৯%	২৩৫৫৯.৫০	১০.৮৮%	২০৪৫৫.৯১	১১.৭২%	৩৫২৭৬.৬৯	১১.৯৭%				
২।	মূল্য সংযোজন কর (আমদানি পর্যায়)	১২৩৫৭.৭০	১৫.৫৬%	১৩৭৯২.৬২	১৪.৫১%	১৪৮১৫.১৬	১৩.৫৭%	১৫২৯১.৩০	১২.৬৬%	১৭৬৯০.৪৭	১৩.০৪%	২০৫৫৭.১৪	১৩.৪০%	২৫৫৬১.০৯	১৪.৮৯%	২৯০৪৯.৭৮	১৪.৩৬%	৩১৪০০.৮৩	১৪.২২%	৩০০১৬.৬৪	১৩.৮৭%	২৮২৭১.৭৮	১৪.৭৩%	৪৪৩২৮.৮৮	১৫.০৪%				
৩।	সম্পূর্ণক শুদ্ধ (আমদানি পর্যায়)	৩৯৯৬.২৩	৫.০৩%	৪৩৬৭.৭১	৪.৫৯%	৪২০৪.৪৬	৩.৮৫%	৪৩৩৫.৭৭	৩.৫৯%	৫২৫২.৪২	৩.৮৭%	৬৫৬০.৩৩	৪.২৭%	৭৬২৮.৮৯	৪.৪৪%	৭৮৭৩.১১	৩.৮৯%	৭৬৬৫.০১	৩.৪৭%	৬৯৭৫.১৫	৩.২২%	৮৪২২.২২	৩.২৪%	৯৮১৭.৯২	৩.৩৩%				
৪।	রপ্তানি শুদ্ধ	২৮.৭১	০.০০%	৩৮.৯৫	০.০৪%	৩৩.৪৭	০.০৩%	৪১.৯৮	০.০৩%	৪০.৬৩	০.০৩%	৩৯.৭৪	০.০৩%	২২.৭১	০.০১%	৩৫.৮৮	০.০২%	৫৫.২৪	০.০৩%	১.০৩	০.০০%	০.৬০	০.০০%	০.৬৭	০.০০%				
উপ-মোট :		২৭৯৫৯.৫৬	৩৫.২১%	৩১৩৫২.৭৮	৩২.৯৮%	৩২৩১২.৫১	২৯.৬০%	৩৩২৪৪.৯২	২৭.৫২%	৩৮৩৩৩.৩৭	২৮.২৫%	৪৫১৯৯.০১	২৯.৪২%	৫৪২৮১.৮৭	৩১.৬২%	৬১২৭৮.৫৫	৩০.২৯%	৬৩৩৯০.৬০	২৮.৭১%	৬০৫৫২.৩২	২৭.৯৭%	৭৭১৫০.৪১	২৯.৬৯%	৮৯৪২৪.১৬	৩০.৩৪%				
<b>স্থানীয় পর্যায়</b>																													
৪।	আবগারী শুদ্ধ	৪৮৬.১৮	০.৬১%	৬৬০.৩৬	০.৬৯%	৭৭২.৫৩	০.৭১%	৮২২.৩৯	০.৬৮%	৯৬০.৩৮	০.৭১%	১৫৮২.০৩	১.০৩%	১৭৯০.৫১	১.০৪%	২০৭২.৫৯	১.০২%	২৪১৮.১৮	১.১০%	২২৭৯.৪০	১.০৫%	২৪১৮.১৮	০.৯৩%	৩১০২.৬৭	১.০৫%				
৫।	মূল্য সংযোজন কর (স্থানীয় পর্যায়)	১৭৮৩২.৯৮	২২.৪৬%	২১৯৮৪.৮১	২৩.১৩%	২৬৩৬৭.২৬	২৪.১৬%	২৯২৫২.১১	২৪.২১%	৩২২৯০.১৩	২৩.৮০%	৩৪৮৬২.৮২	২২.৬৯%	৩৮২৮৭.৭৬	২২.৩০%	৪৬৭১৬.৪৫	২৩.০৯%	৬৩৭৮৬.৭৭	২৮.৮৯%	৫৬০৮০.৬৯	২৫.৯১%	৬৩৭৮৬.৭৭	২৪.৫৪%	৭১৩৫০.৩৫	২৪.২১%				
৬।	সম্পূর্ণক শুদ্ধ (স্থানীয় পর্যায়)	৯৭০১.১৯	১২.২২%	১১৯২৩.৯৭	১২.৫৪%	১১৯৮৫.২৯	১০.৯৮%	১৩৬৪৭.১৯	১১.৩০%	১৫৭৫৮.৩১	১১.৬১%	১৯৬০০.৯৬	১২.৭৮%	২৩৪৮১.৭৭	১৩.৬৮%	২৯৯০২.৭৪	১৪.৭৮%	৩০০৪৭.৭৩	১৩.৬১%	২৫৪৭১.১২	১১.৭৭%	৩০০৪৭.৭৩	১১.৫৬%	৩১২৩৫.১৮	১০.৬০%				
৭।	টার্নওভার কর	৩.৬৩	০.০০%	৩.৪৯	০.০০%	৩.৬৮	০.০০%	৪.৭২	০.০০%	৪.৭১	০.০০%	৪.৮৫	০.০০%	২.৪৫	০.০০%	২.১৯	০.০০%	১২৫৪.৫৪	০.৫৭%	১.১০	০.০০%	১২৫৪.৫৪	০.৪৮%	০.৬৪	০.০০%				
৮।	অন্যান্য	০.০০	০.০০%	০.০০	০.০০%	০.০০	০.০০%	০.০০	০.০০%	০.০০	০.০০%	০	০.০০%	০	০.০০%	০.০০	০.০০%	০.০০	০.০০%	৬৩৪.৬৯	০.২৯%	০.০০	০.০০%	২৭৩০.০০	০.৯৩%				
উপ-মোট :		২৮০২৩.৯৮	৩৫.২৯%	৩৪৫৭২.৬৩	৩৬.৩৭%	৩৯১২৮.৭৬	৩৫.৮৫%	৪৩৭২৬.৪১	৩৬.১৯%	৪৯০১৩.৫৩	৩৬.১২%	৫৬০৮০.৬৬	৩৬.৫০%	৬৩৫৬২.৪২	৩৭.০৩%	৭৮৬৯৩.৯৭	৩৮.৯০%	৯৭৫০৭.২২	৪৪.১৭%	৮৪৪৬৭.০০	৩৮.২৬%	৯৭৫০৭.২২	৩৭.৫২%	১০৮৪১৮.৮৫	৩৬.৭৮%				
<b>আয়কর ও ভ্রমণ কর পর্যায়</b>																													
৮।	আয়কর	২৩০০৭.৫৩	২৮.৯৮%	২৮৬৫২.৪৩	৩০.১৪%	৩৭১২০.৬৫	৩৪.০১%	৪৩২০৭.২৭	৩৫.৭৬%	৪৭৪৭৭.৪০	৩৪.৯৯%	৫১৩২৮.৯২	৩৩.৪১%	৫২৭৫৪.৯৩	৩০.৭৩%	৬১১৪৪.৫০	৩০.২২%	৮৪৮৮৮.২৪	৩৮.৪৫%	৭০৫০১.৪৯	৩২.৫৭%	৮৬৬৯৩.৩৪	৩৩.৩৬%	৯৬০৮৭.৫০	৩২.৬০%				
৯।	ভ্রমণ কর	৪১২.০৪	০.৫২%	৪৮১.১৫	০.৫১%	৫৮৯.৮১	০.৫৪%	৬৪১.২৫	০.৫৩%	৮৭৬.৪০	০.৬৫%	১০১৮.৩৭	০.৬৬%	১০৫৭.২২	০.৬২%	১১৯৫.৯২	০.৫৯%	৩৩৫.৯৩	০.১৫%	৯৩০.৯৬	০.৪৩%	৩৩৭.৬৩	০.১৩%	৮৯৪.৮৩	০.৩০%				
মোট (প্রত্যক্ষ কর) :		২৩৪১৯.৫৭	২৯.৪৯%	২৯১৩৩.৫৮	৩০.৬৫%	৩৭৭১০.৪৬	৩৪.৫৫%	৪৩৮৪৮.৫২	৩৬.২৯%	৪৮৩৫৩.৮০	৩৫.৬৩%	৫২৩৪৭.২৯	৩৪.০৭%	৫৩৮১২.১৫	৩১.৩৫%	৬২৩৪০.৪২	৩০.৮১%	৮৫২৪৪.১৭	৩৮.৬০%	৭১৪৩২.৪৫	৩৩.০০%	৮৭০৩১.৫৭	৩৩.৪৯%	৯৬৯৮২.৩৩	৩২.৯০%				
সর্বমোট :		৭৯৪০৩.১১	১০০.০০%	৯৫০৫৮.৯৯	১০০.০০%	১০৯১৫১.৭৩	১০০.০০%	১২০৮১৯.৮৫	১০০.০০%	১৩৫৭০০.৭০	১০০.০০%	১৫৬৬২৬.৯৬	১০০.০০%	১৭১৬৫৬.৪৪	১০০.০০%	২০২৩১২.৯৪	১০০.০০%	২৪৬২১.৯৯	১১১.৪৮%	২১৬৪৫১.৭৭	১০০.০০%	২৬১৬৯৯.২০	১০০.০০%	২৯৪৮২৫.৩৪	১০০.০২%				

সারণী-১১

২০০০-০১ অর্থবছর হতে ২০২১-২২ অর্থবছর পর্যন্ত জাতীয় রাজস্ব বোর্ডের জন্য নির্ধারিত মূল ও সংশোধিত রাজস্ব লক্ষ্যমাত্রা, মূল লক্ষ্যমাত্রার সাথে সংশোধিত লক্ষ্যমাত্রার হ্রাস বৃদ্ধির হার, রাজস্ব আহরণের পরিমাণ এবং লক্ষ্যমাত্রা অর্জনের হার

(সংখ্যাসমূহ কোটি টাকায়)

অর্থবছর	মূল লক্ষ্যমাত্রা	সংশোধিত লক্ষ্যমাত্রা	লক্ষ্যমাত্রা সংশোধনের হ্রাস/বৃদ্ধির হার	পূর্ববর্তী অর্থবছরের সংশোধিত লক্ষ্যমাত্রার উপর পরবর্তী অর্থবছরের সংশোধিত লক্ষ্যমাত্রার প্রবৃদ্ধি	রাজস্ব আহরণের পরিমাণ	পূর্ববর্তী অর্থবছরের আহরণের উপর পরবর্তী অর্থ বছরের মূল লক্ষ্যমাত্রার প্রবৃদ্ধি	পূর্ববর্তী অর্থবছরের আহরণের উপর পরবর্তী অর্থবছরের সংশোধিত লক্ষ্যমাত্রার প্রবৃদ্ধি	পূর্ববর্তী অর্থবছরের আহরণের উপর পরবর্তী অর্থবছরের আদায়ের প্রবৃদ্ধি	মূল লক্ষ্যমাত্রা অর্জনের শতকরা হার	সংশোধিত লক্ষ্যমাত্রা অর্জনের শতকরা হার
(১)	(২)	(৩)	(৪)	(৫)	(৬)	(৭)	(৮)	(৯)	(১০)	(১১)
২০০০-০১	১৮০০০.০০	১৮৩০০.০০	১.৬৭%	১৪.৩৮%	১৮৭৭৪.৪৪	১৯.০২%	২১.০১%	২৪.১৪%	১০৪.৩০%	১০২.৫৯%
২০০১-০২	২০৭৩০.০০	২০৭৩০.০০	০.০০%	১৩.২৮%	২০২০৭.২১	১০.৪২%	১০.৪২%	৭.৬৩%	৯৭.৪৮%	৯৭.৪৮%
২০০২-০৩	২৩৭৫০.০০	২৩৭৫০.০০	০.০০%	১৪.৫৭%	২৩৬৫১.১২	১৭.৫৩%	১৭.৫৩%	১৭.০৪%	৯৯.৫৮%	৯৯.৫৮%
২০০৩-০৪	২৭৭৫০.০০	২৭০৫০.০০	-২.৫২%	১৩.৮৯%	২৬১৯৩.৭৭	১৭.৩৩%	১৪.৩৭%	১০.৭৫%	৯৪.৩৯%	৯৬.৮৩%
২০০৪-০৫	৩২১৯০.০০	৩০৫০০.০০	-৫.২৫%	১২.৭৫%	২৯৯০৪.৪৬	২২.৮৯%	১৬.৪৪%	১৪.১৭%	৯২.৯০%	৯৮.০৫%
২০০৫-০৬	৩৫৬৫২.০০	৩৪৪৫৬.০০	-৩.৩৫%	১২.৯৭%	৩৪০০২.৪৩	১৯.২২%	১৫.২২%	১৩.৭০%	৯৫.৩৭%	৯৮.৬৮%
২০০৬-০৭	৪১০৫৫.০০	৩৭৪৭৯.০০	-৮.৭১%	৮.৭৭%	৩৭২১৯.৩২	২০.৭৪%	১০.২২%	৯.৪৬%	৯০.৬৬%	৯৯.৩১%
২০০৭-০৮	৪৩৮৫০.০০	৪৫৯৭০.০০	৪.৮৩%	২২.৬৬%	৪৭৪৩৫.৬৬	১৭.৮২%	২৩.৫১%	২৭.৪৫%	১০৮.১৮%	১০৩.১৯%
২০০৮-০৯	৫৪৫০০.০০	৫৩০০০.০০	-২.৭৫%	১৫.২৯%	৫২৫২৭.২৫	১৪.৮৯%	১১.৭৩%	১০.৭৩%	৯৬.৩৮%	৯৯.১১%
২০০৯-১০	৬১০০০.০০	৬১০০০.০০	০.০০%	১৫.০৯%	৬২০৪২.১৬	১৬.১৩%	১৬.১৩%	১৮.১১%	১০১.৭১%	১০১.৭১%
২০১০-১১	৭২৫৯০.০০	৭৫৬০০.০০	৪.১৫%	২৩.৯৩%	৭৯৪০৩.১১	১৭.০০%	২১.৮৫%	২৭.৯৮%	১০৯.৩৯%	১০৫.০৩%
২০১১-১২	৯১৮৭০.০০	৯২৩৭০.০০	০.৫৪%	২২.১৮%	৯৫০৫৮.৯৯	১৫.৭০%	১৬.৩৩%	১৯.৭২%	১০৩.৪৭%	১০২.৯১%
২০১২-১৩	১১২২৫৯.০০	১১২২৫৯.০০	০.০০%	২১.৫৩%	১০৯১৫১.৭৩	১৮.০৯%	১৮.০৯%	১৪.৮৩%	৯৭.২৩%	৯৭.২৩%
২০১৩-১৪	১৩৬০৯০.০০	১২৫০০০.০০	-৮.১৫%	১১.৩৫%	১২০৮১৯.৮৫	২৪.৬৮%	১৪.৫২%	১০.৬৯%	৮৮.৭৮%	৯৬.৬৬%
২০১৪-১৫	১৪৯৭২০.০০	১৩৫০২৮.০০	-৯.৮১%	৮.০২%	১৩৫৭০০.৭০	২৩.৯২%	১১.৭৬%	১২.৩২%	৯০.৬৪%	১০০.৫০%
২০১৫-১৬	১৭৬৩৭০.০০	১৫০০০০.০০	-১৪.৯৫%	১১.০৯%	১৫৩৬২৬.৯৬	২৯.৯৭%	১০.৫৪%	১৩.২১%	৮৭.১০%	১০২.৪২%
২০১৬-১৭	২০৩১৫২.০০	১৮৫০০০.০০	-৮.৯৪%	২৩.৩৩%	১৭১৬৫৬.৪৪	৩২.২৪%	২০.৪২%	১১.৭৪%	৮৪.৫০%	৯২.৭৯%
২০১৭-১৮	২৪৮১৯০.০০	২২৫০০০.০০	-৯.৩৪%	২১.৬২%	২০২৩১২.৯৪	৪৪.৫৯%	৩১.০৮%	১৭.৮৬%	৮১.৫২%	৮৯.৯২%
২০১৮-১৯	২৯৬২০১.০০	২৮০০৬৩.০০	-৫.৪৫%	২৪.৪৭%	২৪৬১২১.৯৯	৪৬.৪১%	৩৮.৪৩%	২১.৬৫%	৮৩.০৯%	৮৭.৮৮%
২০১৯-২০	৩২৫৬০০.০০	৩০০৫০০.০০	-৭.৭১%	৭.৩০%	২১৬৪৫১.৭৭	৩২.২৯%	২২.০৯%	-১২.০৬%	৬৬.৪৮%	৭২.০৩%
২০২০-২১	৩৩০০০০.০০	৩০১০০০.০০	-৮.৭৯%	০.১৭%	২৬১৬৮৯.২০	৫২.৪৬%	৩৯.০৬%	২০.৯০%	৭৯.৩০%	৮৬.৯৪%
২০২১-২২	৩৩০০০০.০০	৩৩০০০০.০০	০.০০%	৯.৬৩%	২৯৪৮২৫.৩৪	২৬.১০%	২৬.১০%	১২.৬৬%	৮৯.৩৪%	৮৯.৩৪%



## সারণী-১২

২০২১-২২ অর্থবছরে মাসভিত্তিক রাজস্ব লক্ষ্যমাত্রা ও আহরণ

(সংখ্যাসমূহ কোটি টাকায়)

মাস	লক্ষ্যমাত্রা	আহরণ	লক্ষ্যমাত্রা ও আহরণের পার্থক্য (৩-২)	লক্ষ্যমাত্রা অর্জনের হার	লক্ষ্যমাত্রা হতে হ্রাস/বৃদ্ধি হার
(১)	(২)	(৩)	(৪)	(৫)	(৬)
জুলাই'২১	১৯৪০৩.৩০	১৪৩৫৫.৮৭	-৫০৪৭.৪৩	৭৩.৯৯%	-২৬.০১%
আগস্ট	২০৩৫৬.৫৪	১৮৮৬৭.৭২	-১৪৮৮.৮২	৯২.৬৯%	-৭.৩১%
ক্রমবর্ধমান	৩৯৭৫৯.৮৪	৩৩২২৩.৫৯	-৬৫৫৬.২৫	৮৩.৫৬%	-১৬.৪৪%
সেপ্টেম্বর	২৪৯৩৪.৭৬	২৪৪৯৬.৫৯	-৪৩৮.১৭	৯৮.২৪%	-১.৭৬%
ক্রমবর্ধমান	৬৪৬৯৪.৬০	৫৭৭২০.১৮	-৬৯৭৪.৪২	৮৯.২২%	-১০.৭৮%
অক্টোবর	২৩৪১০.৯১	২০৭৯৬.৮০	-২৬১৪.১১	৮৮.৮৩%	-১১.১৭%
ক্রমবর্ধমান	৮৮১০৫.৫১	৭৮৫১৬.৯৮	-৯৫৮৮.৫৩	৮৯.১২%	-১০.৮৮%
নভেম্বর	২৫২৬০.৭৪	২১৮৮৯.৪৪	-৩৩৭১.৩০	৮৬.৬৫%	-১৩.৩৫%
ক্রমবর্ধমান	১১৩৩৬৬.২৫	১০০৪০৬.৪২	-১২৯৫৯.৮৩	৮৮.৫৭%	-১১.৪৩%
ডিসেম্বর	২৯৯২৪.৭৪	২৮০১০.৫৯	-১৯১৪.১৫	৯৩.৬০%	-৬.৪০%
ক্রমবর্ধমান	১৪৩২৯০.৯৯	১২৮৪১৭.০১	-১৪৮৭৩.৯৮	৮৯.৬২%	-১০.৩৮%
জানুয়ারি'২২	২৯৩২৯.৯৬	২৪৮২১.৯৮	-৪৫০৭.৯৮	৮৪.৬৩%	-১৫.৩৭%
ক্রমবর্ধমান	১৭২৬২০.৯৫	১৫৩২৩৮.৯৯	-১৯৩৮১.৯৬	৮৮.৭৭%	-১১.২৩%
ফেব্রুয়ারি	২৭৩২৮.৮০	২২৬৭১.৫২	-৪৬৫৭.২৮	৮২.৯৬%	-১৭.০৪%
ক্রমবর্ধমান	১৯৯৯৪৯.৭৫	১৭৫৯১০.৫১	-২৪০৩৯.২৪	৮৭.৯৮%	-১২.০২%
মার্চ	৩২৬৯১.৮৯	২৭৫৭৬.৭৪	-৫১১৫.১৫	৮৪.৩৫%	-১৫.৬৫%
ক্রমবর্ধমান	২৩২৬৪১.৬৪	২০৩৪৮৭.২৬	-২৯১৫৪.৩৮	৮৭.৪৭%	-১২.৫৩%
এপ্রিল	২৭৩৯০.১১	২৪৬৭০.৭৩	-২৭১৯.৩৮	৯০.০৭%	-৯.৯৩%
ক্রমবর্ধমান	২৬০০৩১.৭৫	২২৮১৫৭.৯৯	-৩১৮৭৩.৭৬	৮৭.৭৪%	-১২.২৬%
মে	২৬৮৮৩.৭৮	২৪৪৬০.৯৭	-২৪২২.৮১	৯০.৯৯%	-৯.০১%
ক্রমবর্ধমান	২৮৬৯১৫.৫৩	২৫২৬১৮.৯৫	-৩৪২৯৬.৫৮	৮৮.০৫%	-১১.৯৫%
জুন'২২	৪৩০৮৪.০৫	৪২২০৬.৩৮	-৮৭৭.৬৭	৯৭.৯৬%	-২.০৪%
ক্রমবর্ধমান	৩৩০০০০	২৯৪৮২৫.৩৪	-৩৫১৭৪.২৪	৮৯.৩৪%	-১০.৬৬%

সারণী-১৩

২০০০-০১ অর্থবছর হতে ২০২১-২২ অর্থবছর পর্যন্ত প্রত্যক্ষ করের খাতভিত্তিক রাজস্ব আহরণ, প্রবৃদ্ধি এবং জাতীয় রাজস্ব বোর্ড কর্তৃক মোট আহরণের অনুপাত

(সংখ্যাসমূহ কোটি টাকায়)

অর্থবছর	জাতীয় রাজস্ব বোর্ড কর্তৃক আহরণকৃত রাজস্ব	আহরণকৃত আয়কর	প্রবৃদ্ধি (%)	আহরণকৃত ভ্রমণ কর	প্রবৃদ্ধি (%)	আহরণকৃত অন্যান্য কর	প্রবৃদ্ধি (%)	আহরণকৃত বৈদেশিক ভ্রমণ কর ও অন্যান্য করের মোট পরিমাণ (৫+৭)	মোট প্রত্যক্ষ কর (আয়কর+ বৈদেশিক ভ্রমণ কর+অন্যান্য কর)	প্রবৃদ্ধি (%)	আহরণকৃত আয়কর ও জাতীয় রাজস্ব বোর্ড কর্তৃক মোট আহরণের অনুপাত (%)	আহরণকৃত বৈদেশিক ভ্রমণ কর ও অন্যান্য করের সাথে জাতীয় রাজস্ব বোর্ড কর্তৃক মোট আহরণের অনুপাত (%)	আহরণকৃত মোট প্রত্যক্ষ কর ও জাতীয় রাজস্ব বোর্ড কর্তৃক মোট আহরণের অনুপাত (%)
(১)	(২)	(৩)	(৪)	(৫)	(৬)	(৭)	(৮)	(৯)	(১০)	(১১)	(১২)	(১৩)	(১৪)
২০০০-০১	১৮৭৭৪.৪৪	৩৫০০.৮২	৩৪.৩৭%	১২৭.২১	৪.০২%	২১.৩০	-৫৮.৮৪%	১৪৮.৫১	৩৬৪৯.৩৩	৩১.৩০%	১৮.৬৫%	০.৭৯%	১৯.৪৪%
২০০১-০২	২০২০৭.২১	৩৭৮৯.০৮	৮.২৩%	১২৮.৮৪	১.২৮%	১৮.৪২	-১৩.৫২%	১৪৭.২৬	৩৯৩৬.৩৪	৭.৮৬%	১৮.৭৫%	০.৭৩%	১৯.৪৮%
২০০২-০৩	২৩৬৫১.১২	৪২৩৫.৬৩	১১.৭৯%	২১৭.২৩	৬৮.৬০%	১২.৫৮	-৩১.৭০%	২২৯.৮১	৪৪৬৫.৪৪	১৩.৪৪%	১৭.৯১%	০.৯৭%	১৮.৮৮%
২০০৩-০৪	২৬১৯৩.৭৭	৪৭০৭.৩৬	১১.১৪%	২৭৯.৬০	২৮.৭১%	১৪.১৯	১২.৮০%	২৯৩.৭৯	৫০০১.১৫	১২.০০%	১৭.৯৭%	১.১২%	১৯.০৯%
২০০৪-০৫	২৯৯০৪.৪৬	৫৫৭৭.০৯	১৮.৪৮%	২৪৮.৭০	-১১.০৫%	১.৬৮	-৮৮.১৬%	২৫০.৩৮	৫৮২৭.৪৭	১৬.৫২%	১৮.৬৫%	০.৮৪%	১৯.৪৯%
২০০৫-০৬	৩৪০০২.৪৩	৭১৬২.০১	২৮.৪২%	২৬০.৪২	৪.৭১%	০.২৯	-৮২.৭৪%	২৬০.৭১	৭৪২২.৭২	২৭.৩৭%	২১.০৬%	০.৭৭%	২১.৮৩%
২০০৬-০৭	৩৭২১৯.৩২	৮৭২১.২৪	২১.৭৭%	৩২৬.৯১	২৫.৫৩%	১.৯০	৫৫৫.১৭%	৩২৮.৮১	৯০৫০.০৫	২১.৯২%	২৩.৪৩%	০.৮৮%	২৪.৩২%
২০০৭-০৮	৪৭৪৩৫.৬৬	১১৭৪৪.৬৬	৩৪.৬৭%	৪৪৩.৪৪	৩৫.৬৫%	০.১২	-৯৩.৬৮%	৪৪৩.৫৬	১২১৮৮.২২	৩৪.৬৮%	২৪.৭৬%	০.৯৪%	২৫.৬৯%
২০০৮-০৯	৫২৫২৭.২৫	১৩৮৫৭.৭৪	১৭.৯৯%	৪১৬.৩৫	-৬.১১%	০.১২	০.০০%	৪১৬.৪৭	১৪২৭৪.২১	১৭.১১%	২৬.৩৮%	০.৭৯%	২৭.১৭%
২০০৯-১০	৬২০৪২.১৬	১৭০৪২.২৮	২২.৯৮%	৩৮৫.৯২	-৭.৩১%	০.১৪	১৬.৬৭%	৩৮৬.০৬	১৭৪২৮.৩৪	২২.১০%	২৭.৪৭%	০.৬২%	২৮.০৯%
২০১০-১১	৭৯৪০৩.১১	২৩০০৭.৫৩	৩৫.০০%	৪১১.৯৬	৬.৭৫%	০.০৮	-৪২.৮৬%	৪১২.০৪	২৩৪১৯.৫৭	৩৪.৩৮%	২৮.৯৮%	০.৫২%	২৯.৪৯%
২০১১-১২	৯৫০৫৮.৯৯	২৮৬৫২.৪৩	২৪.৫৪%	৪৮১.০৪	১৬.৭৭%	০.১১	৩৭.৫০%	৪৮১.১৫	২৯১৩৩.৫৮	২৪.৪০%	৩০.১৪%	০.৫১%	৩০.৬৫%
২০১২-১৩	১০৯১৫১.৭৩	৩৭১২০.৬৫	২৯.৫৫%	৫৮৮.৭৬	২২.৩৯%	১.০৫	৮৫৪.৫৫%	৫৮৯.৮১	৩৭৭১০.৪৬	২৯.৪৪%	৩৪.০১%	০.৫৪%	৩৪.৫৫%
২০১৩-১৪	১২০৮১৯.৮৫	৪৩২০৭.২৭	১৬.৪০%	৬৪০.৯৪	৮.৮৬%	০.৩১	-৭০.৪৮%	৬৪১.২৫	৪৩৮৪৮.৫২	১৬.২৮%	৩৫.৭৬%	০.৫৩%	৩৬.২৯%
২০১৪-১৫	১৩৫৭০০.৭০	৪৭৪৭৭.৪০	৯.৮৮%	৮৭৬.৪০	৩৬.৭৪%	০.০০	-১০০.০০%	৮৭৬.৪০	৪৮৩৫৩.৮০	১০.২৭%	৩৪.৯৯%	০.৬৫%	৩৫.৬৩%
২০১৫-১৬	১৫৩৬২৬.৯৬	৫১৩২৮.৯২	৮.১১%	১০১৮.৩৭	১৬.২০%	০.০০	০.০০%	১০১৮.৩৭	৫২৩৪৭.২৯	৮.২৬%	৩৩.৪১%	০.৬৬%	৩৪.০৭%
২০১৬-১৭	১৭১৬৫৬.৪৪	৫২৭৫৪.৯৩	২.৭৮%	১০৫৭.২২	৩.৮১%	০.০০	০.০০%	১০৫৭.২২	৫৩৮১২.১৫	২.৮০%	৩০.৭৩%	০.৬২%	৩১.৩৫%
২০১৭-১৮	২০২৩১২.৯৪	৬১১৪৪.৫	১৫.৯০%	১১৯৫.৯২	১৩.১২%	০.০০	০.০০%	১১৯৫.৯২	৬২৩৪০.৪২	১৫.৮৫%	৩০.২২%	০.৫৯%	৩০.৮১%
২০১৮-১৯	২৫৯৮৮১.৮০	৮৪৮৮৮.২৪	৩৮.৮৩%	৩৩৫.৯৩	-৭১.৯১%	০.০০	০.০০%	৩৩৫.৯৩	৮৫২২৪.১৭	৩৬.৭১%	৩২.৬৬%	০.১৩%	৩২.৭৯%
২০১৯-২০	২১৬৪৫১.৭৭	৭০৫০১.৯৯	-১৬.৯৫%	৯৩০.৯৬	১৭৭.১৩%	০.০০	০.০০%	৯৩০.৯৬	৭১৪৩২.৪৫	-১৬.১৮%	৩২.৫৭%	০.৪৩%	৩৩.০০%
২০২০-২১	২৬১৬৮৯.২০	৮৬৬৯৩.৯৪	২২.৯৭%	৩৩৭.৬৩	-৬৩.৭৩%	০.০০	০.০০%	৩৩৭.৬৩	৮৭০৩১.৫৭	২১.৮৪%	৩৩.১৩%	০.১৩%	৩৩.২৬%
২০২১-২২	২৯৪৮২৫.৩৪	৯৬০৮৭.৫০	১০.৮৪%	৮৯৪.৮৩	১৬৫.০৩%	০.০০	১০০.০০%	৮৯৪.৮৩	৯৬৯৮২.৩৩	১১.৪৩%	৩২.৫৯%	০.৩০%	৩২.৮৯%

## সারণী-১৪

২০২১-২২ অর্থবছরে কাস্টম হাউস এবং কমিশনারেটভিত্তিক পরীক্ষার লক্ষ্যমাত্রা ও আহরণ

(সংখ্যাসমূহ কোটি টাকায়)

ক্রমিক নং	কাস্টম হাউস/কমিশনারেটের নাম	লক্ষ্যমাত্রা	আহরণ	লক্ষ্যমাত্রা অর্জনের হার (%)
(১)	(২)	(৪)	(৫)	(৬)
১	কাস্টম হাউস, চট্টগ্রাম	৬৪০৭৪.৭৭	৫৯১৬০.০০	৯২.৩৩%
২	কাস্টম হাউস, ঢাকা	৫১৫৭.৯৮	৪৬০০.৩৩	৮৯.১৯%
৩	কাস্টম হাউস, আইসিডি, কমলাপুর, ঢাকা	৬৫১৯.৯৮	৫৯৫১.৪৫	৯১.২৮%
৪	কাস্টম হাউস, বেনাপোল	৪২২৭.৯৮	৪৩০৬.২৪	১০১.৮৫%
৫	কাস্টম হাউস, মোংলা	৪৯২৯.৯৮	৫০৮৬.৭৭	১০৩.১৮%
৬	কাস্টম হাউস, পানগাঁও	১১০০.০০	১১১৪.৩৫	১০১.৩০%
৭	কাস্টমস্ বন্ড কমিশনারেট, ঢাকা	৫৬৯৯.৯৮	৪৮৫৫.২২	৮৫.১৮%
৮	কাস্টমস্ বন্ড কমিশনারেট, চট্টগ্রাম	৯৫০.০০	৯৭৯.৩৩	১০৩.০৯%
৯	বৃহৎ করদাতা ইউনিট (মূসক), ঢাকা	৬৬১৩৭.৬০	৫২৪৩৩.৩৯	৭৯.২৮%
*১০	শুল্ক, আবগারী ও মূসক কমিশনারেট, চট্টগ্রাম	১৩১৩৫.৪০	১১১৬০.৯৫	৮৪.৯৭%
১১	শুল্ক, আবগারী ও মূসক কমিশনারেট, ঢাকা দক্ষিণ	১২৬৭২.০০	১০৮০১.২৫	৮৫.২৪%
*১২	শুল্ক, আবগারী ও মূসক কমিশনারেট, ঢাকা উত্তর	১২৮৮৯.৮০	১৩২০৫.৩১	১০২.৪৫%
১৩	শুল্ক, আবগারী ও মূসক কমিশনারেট, ঢাকা পূর্ব	৪৮৭৬.৮০	৪০৩০.৬৯	৮২.৬৫%
*১৪	শুল্ক, আবগারী ও মূসক কমিশনারেট, ঢাকা পশ্চিম	৩৭৪৬.৪৭	৪০৬৬.৬৯	১০৮.৫৫%
*১৫	শুল্ক, আবগারী ও মূসক কমিশনারেট, কুমিল্লা	৩৯১১.০০	৩৩২৫.২৮	৮৫.০২%
*১৬	শুল্ক, আবগারী ও মূসক কমিশনারেট, রংপুর	২৪৪৮.৪০	২১২৩.৭২	৮৬.৭৪%
*১৭	শুল্ক, আবগারী ও মূসক কমিশনারেট, রাজশাহী	৩১৬৫.৬০	৩০৬৯.৪২	৯৬.৯৬%
*১৮	শুল্ক, আবগারী ও মূসক কমিশনারেট, যশোর	২৫৮৯.৮০	২২১৯.১৬	৮৫.৬৯%
*১৯	শুল্ক, আবগারী ও মূসক কমিশনারেট, খুলনা	৪১২০.৬৬	৩৭১৪.২৭	৯০.১৪%
*২০	শুল্ক, আবগারী ও মূসক কমিশনারেট, সিলেট	১৬৪৫.৩৭	১৬৩৯.১৯	৯৯.৬২%
সর্বমোট		২২৪০০০	১৯৭৮৪৩.০১	৮৮.৩২%

উক্ত সারণীতে ‘\*’ চিহ্নিত দপ্তরসমূহের ক্ষেত্রে আমদানি ও স্থানীয় পর্যায়ে মূসকের লক্ষ্যমাত্রা ও আহরণ একত্রে প্রদর্শিত হয়েছে।

## সারণী-১৫

২০০০-০১ অর্থবছর হতে ২১-২২ অর্থবছর পর্যন্ত পরোক্ষ কর আহরণের পরিমাণ ও প্রবৃদ্ধি

(সংখ্যাসমূহ কোটি টাকায়)

অর্থ বছর	পরোক্ষ কর											প্রবৃদ্ধি (%)	
	আমদানি ও রপ্তানি পর্যায়ে					স্থানীয় পর্যায়ে					মোট (আমদানি ও রপ্তানি+স্থানীয়) (৬+১১)		
	আমদানি শুল্ক	মূল্য সংযোজন কর	সম্পূরক শুল্ক	*রপ্তানি শুল্ক	মোট	আবগারী শুল্ক	মূল্য সংযোজন কর	সম্পূরক শুল্ক	**টার্নওভার কর	মোট			
(১)	(২)	(৩)	(৪)	(৫)	(৬)	(৭)	(৮)	(৯)	(১০)	(১১)	(১২)	(১৩)	(১৪)
২০০০-০১	৫১০০.৬৯	৩৬৭৯.৭৪	১২৫৫.২৬		১০০৩৫.৬৯	২৭৫.২১	২৭০০.০৬	২১১৪.১৫			৫০৮৯.৪২	১৫১২৫.১১	২২.৫৩%
২০০১-০২	৫৩৯৫.০৮	৩৭৫৭.৮১	১৩৩১.৮৪		১০৪৮৪.৭৩	২৯১.১৮	৩২২৭.৬০	২২৬৭.৩৬			৫৭৮৬.১৪	১৬২৭০.৮৭	৭.৫৮%
২০০২-০৩	৬৬৭৭.১০	৪১২০.৩০	১২৭০.৮২		১২০৬৮.২২	৩১৮.৪০	৩৬৬০.৩২	৩১৩৮.৭৪			৭১১৭.৪৬	১৯১৮৫.৬৮	১৭.৯১%
২০০৩-০৪	৭০৮৭.৫৩	৪৩৯৭.৮৬	১৬৮৫.৭৪		১৩১৭১.১৩	১৫৮.৭২	৪৩১৬.৭৫	৩৫৪৬.০২			৮০২১.৪৯	২১১৯২.৬২	১০.৪৬%
২০০৪-০৫	৭৯১২.১৩	৫৩৪৭.০৪	১৮৫৩.৪৮		১৫১১২.৬৫	১৪৪.৩৯	৫১১১.৪৩	৩৭০২.৮১	৫.৭১		৮৯৬৪.৩৪	২৪০৭৬.৯৯	১৩.৬১%
২০০৫-০৬	৭৮২৫.৪৩	৫৮৮৫.৬৫	১৫৬৩.৪২		১৫২৭৪.৫০	১৬১.১৫	৬৪৭২.৫২	৪৬৬৫.৭৭	৫.৭৭		১১৩০৫.২১	২৬৫৭৯.৭১	১০.৩৯%
২০০৬-০৭	৮১৫৪.৭৬	৬৩১১.১৭	১১৯৬.৬৩		১৫৬৬২.৫৬	১৮৩.৪৯	৭৪৭১.১৩	৪৮৪৬.০৯	৬.০০		১২৫০৬.৭১	২৮১৬৯.২৭	৫.৯৮%
২০০৭-০৮	৯৬০১.৪২	৮৪৯১.৬৫	১৭৫৩.৮৫		১৯৮৪৬.৯২	২১৪.৩৩	৯১৭৯.৭১	৬০০১.৩৬	৫.১২		১৫৪০০.৫২	৩৫২৪৭.৪৪	২৫.১৩%
২০০৮-০৯	৯৩৭১.২৩	৯১৮১.৪৪	২৩১৮.২৪		২০৮৭০.৯১	২৩৮.৩৪	১০৯৬৫.৪১	৬১৭৩.৪৭	৪.৯১		১৭৩৮২.১৩	৩৮২৫৩.০৪	৮.৫৩%
২০০৯-১০	৮৯৯৭.১২	১০৬৫১.২০	৩২০৩.১৪		২২৮৫১.৪৭	৩৪৭.৪৯	১৩৮১৬.৮৫	৭৫৯৩.৩৪	৪.৬৭		২১৭৬২.৩৫	৪৪৬১৩.৮২	১৬.৬৩%
২০১০-১১	১১৫৭৬.৯২	১২৩৫৭.৭০	৩৯৯৬.২৩	২৮.৭১	২৭৯৫৯.৫৬	৪৮৬.১৮	১৭৮৩২.৯৮	৯৭০১.১৯	৩.৬৩		২৮০২৩.৯৮	৫৫৯৮৩.৫৪	২৫.৪৮%
২০১১-১২	১৩১৫৩.৫০	১৩৭৯২.৬২	৪৩৬৭.৭১	৩৮.৯৫	৩১৩৫২.৭৮	৬৬০.৩৬	২১৯৮৪.৮১	১১৯২৩.৯৭	৩.৪৯		৩৪৫৭২.৬৩	৬৫৯২৫.৪১	১৭.৭৬%
২০১২-১৩	১৩২৫৯.৪২	১৪৮১৫.১৬	৪২০৪.৪৬	৩৩.৪৭	৩২৩১২.৫১	৭৭২.৫৩	২৬৩৬৭.২৬	১১৯৮৫.২৯	৩.৬৮		৩৯১২৮.৭৬	৭১৪৪১.২৭	৮.৩৭%
২০১৩-১৪	১৩৫৭৫.৮৭	১৫২৯১.৩০	৪৩৩৫.৭৭	৪১.৯৮	৩৩২৪৪.৯২	৮২২.৩৯	২৯২৫২.১১	১৩৬৪৭.১৯	৪.৭২		৪৩৭২৬.৪১	৭৬৯৭১.৩৩	৭.৭৪%
২০১৪-১৫	১৫৩৪৯.৮৫	১৭৬৯০.৪৭	৫২৫২.৪২	৪০.৬৩	৩৮৩৩৩.৩৭	৯৬০.৩৮	৩২২৯০.১৩	১৫৭৫৮.৩১	৪.৭১		৪৯০১৩.৫৩	৮৭৩৪৬.৯০	১৩.৪৮%
২০১৫-১৬	১৮০১১.৮০	২০৫৮৭.১৪	৬৫৬০.৩৩	৩৯.৭৪	৪৫১৯৯.০১	১৫৮২.০৩	৩৪৮৬২.৮২	১৯৬৩০.৯৬	৪.৮৫		৫৬০৮০.৬৬	১০১২৭৯.৬৭	১৫.৯৫%
২০১৬-১৭	২১০৬৯.১৯	২৫৫৬১.০৯	৭৬২৮.৮৯	২২.৭০	৫৪২৮১.৮৭	১৭৯০.৫১	৩৮২৮৭.৭৬	২৩৪৮১.৭০	২.৪৫		৬৩৫৬২.৪২	১১৭৮৪৪.২৯	১৬.৩৬%
২০১৭-১৮	২৪৩১৯.৭৮	২৯০৪৯.৭৮	৭৮৭৩.১১	৩৫.৮৮	৬১২৭৮.৫৫	২০৭২.৫৯	৪৬৭১৬.৪৫	২৯৯০২.৭৪	২.১৯		৭৮৬৯৩.৯৭	১৩৯৯৭২.৫২	১৮.৭৮%
২০১৮-১৯	২৪২৬৯.৫২	৩১৪০০.৮৩	৭৬৬৫.০১	৫৫.২৪	৬৩৩৯০.৬০	২৪১৮.১৮	৬৩৭৮৬.৭৭	৩০০৪৭.৭৩	১২৫৪.৫৪		৯৭৫০৭.২২	১৬০৮৯৭.৮২	১৪.৯৫%
২০১৯-২০	২৩৫৫৯.৫০	৩০০১৬.৬৪	৬৯৭৫.১৫	১.০৩	৬০৫৫২.৩২	২২৭৯.৪০	৫৬০৮০.৬৯	২৫৪৭১.১২	৬৩৫.৭৯		৮৪৪৬৭.০০	১৪৫০১৯.৩২	-৯.৮৭%
২০২০-২১	৩০৪৫৫.৯১	৩৮২৭১.৭৮	৮৪২২.১২	০.৬০	৭৭১৫০.৪১	২৪১৮.১৮	৬৩৭৮৬.৭৭	৩০০৪৭.৭৩	১২৫৪.৫৪		৯৭৫০৭.২২	১৭৪৬৫৭.৬৩	২০.৪৪%
২০২১-২২	৩৫২৭৬.৬৯	৪৪৩২৮.৮৮	৯৮১৭.৯২	০.৬৭	৮৯৪২৪.১৬	৩১০২.৬৭	৭১৩৫০.৩৫	৩১২৩৫.১৮	২৭৩০.৬৪		১০৮৪১৮.৮৫	১৯৭৮৪৩.০১	১৩.২৭%

\* ২০১০-১১ অর্থবছরের পূর্ব পর্যন্ত রপ্তানি শুল্ক আমদানি শুল্কের সাথে একীভূত করে দেখানো হতো।

\*\* ২০০৪-০৫ অর্থবছরের পূর্ব পর্যন্ত টার্নওভার কর প্রত্যক্ষ করের অন্যান্য করের সাথে একীভূত করে দেখানো হতো। ২০০৪-০৫ অর্থবছরের পরবর্তী অন্যান্য কর টার্নওভার করের সাথে একীভূত।

## সারণী - ১৬

২০০১-০২ অর্থবছর হতে ২০২১-২২ অর্থবছর পর্যন্ত আহরণকৃত মোট রাজস্বে প্রত্যক্ষ কর ও পরোক্ষ করের অংশ

অর্থ বছর	আহরণকৃত পরোক্ষ কর										আহরণকৃত প্রত্যক্ষ কর			সর্বমোট (পরোক্ষ কর + প্রত্যক্ষ কর) (১২+১৫)	পরোক্ষ কর ও মোট আহরণের অনুপাত	প্রত্যক্ষ কর ও মোট আহরণের অনুপাত	
	আমদানি ও রপ্তানি পর্যায়ে					স্থানীয় পর্যায়ে					মোট (আমদানি ও রপ্তানি+স্থানীয়)	আয়কর	ভ্রমন ও অন্যান্য কর				মোট
	আমদানি শুল্ক	মূল্য সংযোজন কর	সম্পূরক শুল্ক	রপ্তানি শুল্ক **	মোট	আবগারী শুল্ক	মূল্য সংযোজন কর (স্থানীয়)	সম্পূরক শুল্ক	টার্নওভার কর	মোট							
(১)	(২)	(৩)	(৪)	(৫)	(৬)	(৭)	(৮)	(৯)	(১০)	(১১)	(১২)	(১৩)	(১৪)	(১৫)	(১৬)	(১৭)	(১৮)
২০০১-০২	৫৩৯৫.০৮	৩৭৫৭.৮১	১৩৩১.৮৪		১০৪৮৪.৭৩	২৯১.১৮	৩২২৭.৬০	২২৬৭.৩৬		৫৭৮৬.১৪	১৬২৭০.৮৭	৩৭৮৯.০৮	১৪৭.২৬	৩৯৩৬.৩৪	২০২০৭.২১	০.৮১	০.১৯
২০০২-০৩	৬৬৭৭.১০	৪১২০.৩০	১২৭০.৮২		১২০৬৮.২২	৩১৮.৪০	৩৬৬০.৩২	৩১৩৮.৭৪		৭১১৭.৪৬	১৯১৮৫.৬৮	৪২৩৫.৬৩	২২৯.৮১	৪৪৬৫.৪৪	২৩৬৫১.১২	০.৮১	০.১৯
২০০৩-০৪	৭০৮৭.৫৩	৪৩৯৭.৮৬	১৬৮৫.৭৪		১৩১৭১.১৩	১৫৮.৭২	৪৩১৬.৭৫	৩৫৪৬.০২		৮০২১.৪৯	২১১৯২.৬২	৪৭০৭.৩৬	২৯৩.৭৯	৫০০১.১৫	২৬১৯৩.৭৭	০.৮১	০.১৯
২০০৪-০৫	৭৯১২.১৩	৫৩৪৭.০৪	১৮৫৩.৪৮		১৫১১২.৬৫	১৪৪.৩৯	৫১১১.৪৩	৩৭০২.৮১	৫.৭১	৮৯৬৪.৩৪	২৪০৭৬.৯৯	৫৫৭৭.০৯	২৫০.৩৮	৫৮২৭.৪৭	২৯৯০৪.৪৬	০.৮১	০.১৯
২০০৫-০৬	৭৮২৫.৪৩	৫৮৮৫.৬৫	১৫৬৩.৪২		১৫২৭৪.৫০	১৬১.১৫	৬৪৭২.৫২	৪৬৬৫.৭৭	৫.৭৭	১১৩০৫.২১	২৬৫৭৯.৭১	৭১৬২.০১	২৬০.৭১	৭৪২২.৭২	৩৪০০২.৪৩	০.৭৮	০.২২
২০০৬-০৭	৮১৫৪.৭৬	৬৩১১.১৭	১১৯৬.৬৩		১৫৬৬২.৫৬	১৮৩.৪৯	৭৪৭১.১৩	৪৮৪৬.০৯	৬.০০	১২৫০৬.৭১	২৮১৬৯.২৭	৮৭২১.২৪	৩২৮.৮১	৯০৫০.০৫	৩৭২১৯.৩২	০.৭৬	০.২৪
২০০৭-০৮	৯৬০১.৪২	৮৪৯১.৬৫	১৭৫৩.৮৫		১৯৮৪৬.৯২	২১৪.৩৩	৯১৭৯.৭১	৬০০১.৩৬	৫.১২	১৫৪০০.৫২	৩৫২৪৭.৪৪	১১৭৪৪.৬৬	৪৪৩.৫৬	১২১৮৮.২২	৪৭৪৩৫.৬৬	০.৭৪	০.২৬
২০০৮-০৯	৯৩৭১.২৩	৯১৮১.৪৪	২৩১৮.২৪		২০৮৭০.৯১	২৩৮.৩৪	১০৯৬৫.৪১	৬১৭৩.৪৭	৪.৯১	১৭৩৮২.১৩	৩৮২৫৩.০৪	১৩৮৫৭.৭৪	৪১৬.৪৭	১৪২৭৪.২১	৫২৫২৭.২৫	০.৭৩	০.২৭
২০০৯-১০	৮৯৯৭.১২	১০৬৫১.২০	৩২০৩.১৪		২২৮৫১.৪৭	৩৪৭.৪৯	১৩৮১৬.৮৫	৭৫৯৩.৩৪	৪.৬৭	২১৭৬২.৩৫	৪৪৬১৩.৮২	১৭০৪২.২৮	৩৮৬.০৬	১৭৪২৮.৩৪	৬২০৪২.১৬	০.৭২	০.২৮
২০১০-১১	১১৫৭৬.৯২	১২৩৫৭.৭০	৩৯৯৬.২৩	২৮.৭১	২৭৯৫৯.৫৬	৪৮৬.১৮	১৭৮৩২.৯৮	৯৭০১.১৯	৩.৬৩	২৮০২৩.৯৮	৫৫৯৮৩.৫৪	২৩০০৭.৫৩	৪১২.০৪	২৩৪১৯.৫৭	৭৯৪০৩.১১	০.৭১	০.২৯
২০১১-১২	১৩১৫৩.৫০	১৩৭৯২.৬২	৪৩৬৭.৭১	৩৮.৯৫	৩১৩৫২.৭৮	৬৬০.৩৬	২১৯৮৪.৮১	১১৯২৩.৯৭	৩.৪৯	৩৪৫৭২.৬৩	৬৫৯২৫.৪১	২৮৬৫২.৪৩	৪৮১.১৫	২৯১৩৩.৫৮	৯৫০৫৮.৯৯	০.৬৯	০.৩১
২০১২-১৩	১৩২৫৯.৪২	১৪৮১৫.১৬	৪২০৪.৪৬	৩৩.৪৭	৩২৩১২.৫১	৭৭২.৫৩	২৬৬৩৭.২৬	১১৯৮৫.২৯	৩.৬৮	৩৯১২৮.৭৬	৭১৪৪১.২৭	৩৭১২০.৬৫	৫৮৯.৮১	৩৭৭১০.৪৬	১০৯১৫১.৭৩	০.৬৫	০.৩৫
২০১৩-১৪	১৩৫৭৫.৮৭	১৫২৯১.৩০	৪৩৩৫.৭৭	৪১.৯৮	৩৩২৪৪.৯২	৮২২.৩৯	২৯২৫২.১১	১৩৬৪৭.১৯	৪.৭২	৪৩৭২৬.৪১	৭৬৯৭১.৩৩	৪৩২০৭.২৭	৬৪১.২৫	৪৩৮৪৮.৫২	১২০৮১৯.৮৫	০.৬৪	০.৩৬
২০১৪-১৫	১৫৩৪৯.৮৫	১৭৬৯০.৪৭	৫২৫২.৪২	৪০.৬৩	৩৮৩৩৩.৩৭	৯৬০.৩৮	৩২২৯০.১৩	১৫৭৫৮.৩১	৪.৭১	৪৯০১৩.৫৩	৮৭৩৪৬.৯০	৪৭৪৭৭.৪০	৮৭৬.৪০	৪৮৩৫৩.৮০	১৩৫৭০০.৭০	০.৬৪	০.৩৬
২০১৫-১৬	১৮০১১.৮০	২০৫৮৭.১৪	৬৫৬০.৩৩	৩৯.৭৪	৪৫১৯৯.০১	১৫৫২.০৩	৩৪৮৬২.৮২	১৯৬৩০.৯৬	৪.৮৫	৫৬০৮০.৬৬	১০১২৭৯.৬৭	৫১৩২৮.৯২	১০১৮.৩৭	৫২৩৪৭.২৯	১৫৩৬২৬.৯৬	০.৬৬	০.৩৪
২০১৬-১৭	২১০৬৯.১৯	২৫৫৬১.০৯	৭৬২৮.৮৯	২২.৭০	৫৪২৮১.৮৭	১৭৯০.৫১	৩৮২৮৭.৭৬	২৩৪৮১.৭০	২.৪৫	৬৩৫৬২.৪২	১১৭৮৪৪.২৯	৫২৭৫৪.৯৩	১০৫৭.২২	৫৩৮১২.১৫	১৭১৬৫৬.৪৪	০.৬৯	০.৩১
২০১৭-১৮	২৪৩১৯.৭৮	২৯০৪৯.৭৮	৭৮৭৩.১১	৩৫.৮৮	৬১২৭৮.৫৫	২০৭২.৫৯	৪৬৭১৬.৪৫	২৯৯০২.৭৪	২.১৯	৭৮৬৯৩.৯৭	১৩৯৯৭২.৫২	৬১১৪৪.৫০	১১৯৫.৯২	৬২৩৪০.৪২	২০২৩১২.৯৪	০.৬৯	০.৩১
২০১৮-১৯	২৪২৬৯.৫২	৩১৪০০.৮৩	৭৬৬৫.০১	৫৫.২৪	৬৩৩৯০.৬০	২৩৭৩.৩৭	৫৫৯৭১.১৯	২৮৮১৪.৫৩	২০.৭৪	৮৭১৭৯.৮৩	১৫০৫৭০.৪৩	৬৯০৭৪.৫১	১১২৬.৬৮	৭০২০১.১৯	২২০৭৭১.৬২	০.৬৮	০.৩২
২০১৯-২০	২৩৫৫৯.৫০	৩০০১৬.৬৪	৬৯৭৫.১৫	১.০৩	৬০৫৫২.৩২	২২৭৯.৪০	৫৬০৮০.৬৯	২৫৪৭১.১২	৬৩৫.৭৯	৮৪৪৬৭.০০	১৪৫০১৯.৩২	৭০৫০১.৪৯	৯৩০.৯৬	৭১৪৩২.৪৫	২১৬৪৫১.৭৭	০.৬৭	০.৩৩
২০২০-২১	৩০৪৫৫.৯১	৩৮২৭১.৭৮	৮৪২২.১২	০.৬০	৭৭১৫০.৪১	২৪১৮.১৮	৬৩৭৮৬.৭৭	৩০০৪৭.৭৩	১২৫৪.৫৪	৯৭৫০৭.২২	১৭৪৬৫৭.৬৩	৮৬৬৯৩.৯৪	৩৩৭.৬৩	৮৭০৩১.৫৭	২৬১৬৮৯.২০	০.৬৭	০.৩৩
২০২১-২২	৩৫২৭৬.৬৯	৪৪৩২৮.৮৮	৯৮১৭.৯২	০.৬৭	৮৯৪৪২.১৬	৩১০২.৬৭	৭১৩৫০.৩৫	৩১২৩৫.১৮	২৭৩০.৬৪	১০৮৪১৮.৮৫	১৯৭৮৪৩.০১	৯৬০৮৭.৫০	৮৯৪.৮৩	৯৬৯৮২.৩৩	২৯৪৮২৫.৩৪	০.৬৭	০.৩৩

## সারণী-১৭

২০১৯-২০ অর্থবছর হতে ২০২১-২২ অর্থবছর পর্যন্ত জাতীয় রাজস্ব বোর্ডের অধীন বিভিন্ন খাতের শুল্ক করাদির খাতভিত্তিক লক্ষ্যমাত্রা, আহরণ এবং লক্ষ্যমাত্রা ও আহরণের হ্রাস/বৃদ্ধি ও প্রবৃদ্ধি

ক্রমিক নং	খাতের নাম	২০১৯-২০		২০২০-২১		পূর্ববর্তী বছরের লক্ষ্যমাত্রার তুলনায় পরবর্তী বছরের লক্ষ্যমাত্রার হ্রাস/বৃদ্ধি	লক্ষ্যমাত্রার প্রবৃদ্ধি (%)	পূর্ববর্তী বছরের আদায়ের তুলনায় পরবর্তী বছরের আদায়ের হ্রাস/বৃদ্ধি	আদায়ের প্রবৃদ্ধি (%)	২০২১-২২		পূর্ববর্তী বছরের লক্ষ্যমাত্রার তুলনায় পরবর্তী বছরের লক্ষ্যমাত্রার হ্রাস/বৃদ্ধি	লক্ষ্যমাত্রার প্রবৃদ্ধি (%)	পূর্ববর্তী বছরের আদায়ের তুলনায় পরবর্তী বছরের আহরণের হ্রাস/বৃদ্ধি	আহরণের প্রবৃদ্ধি (%)
		রাজস্ব লক্ষ্যমাত্রা	আহরণ	রাজস্ব লক্ষ্যমাত্রা	আহরণ					রাজস্ব লক্ষ্যমাত্রা	আহরণ				
(১)	(২)	(৩)	(৪)	(৫)	(৬)	(৭)	(৮)	(৯)	(১০)	(১১)	(১২)	(১৩)	(১৪)	(১৫)	(১৬)
০১।	আমদানি শুল্ক	৩৩৬৮৪.২৪	২৩৫৫৯.৫০	৩৭১৫৪.২১	৩০৪৫৫.৯১	৩৪৬৯.৯৭	১০.৩০%	৬৮৯৬.৪১	২৯.২৭%	৩৮০৫১.৪৮	৩৫২৭৬.৬৯	৮৯৭.২৭	২.৪১%	৪৮২০.৭৮	১৫.৮৩%
০২।	মূল্য সংযোজন কর (আমদানি পর্যায়)	৪০৫৮৬.৯৪	৩০০১৬.৬৪	৪৪৭৬৭.৯৯	৩৮২৭১.৭৮	৪১৮১.০৫	১০.৩০%	৮২৫৫.১৪	২৭.৫০%	৪৫৫০২.৮০	৪৪৩২৮.৮৮	৭৩৪.৮১	১.৬৪%	৬০৫৭.১০	১৫.৮৩%
০৩।	সম্পূরক শুল্ক (আমদানি পর্যায়)	১০৯০০.৪১	৬৯৭৫.১৫	১২০২৩.৩১	৮৪২২.১২	১১২২.৯০	১০.৩০%	১৪৪৬.৯৭	২০.৭৪%	১২৩৯১.০৫	৯৮১৭.৯২	৩৬৭.৭৪	৩.০৬%	১৩৯৫.৮০	১৬.৫৭%
০৪।	রপ্তানি শুল্ক	৪৯.৪০	১.০৩	৫৪.৪৯	০.৬০	৫.০৯	০.০০%	-০.৪৩	-৪১.৭৫%	৫৪.২৩	০.৬৭	-০.২৬	-০.৪৮%	০.০৭	১১.৬৭%
	মোট	৮৫২২১.০০	৬০৫৫২.৩২	৯৪০০০.০০	৭৭১৫০.৪১	৮৭৭৯.০০	১০.৩০%	১৬৫৯৮.০৯	২৭.৪১%	৯৬০০০	৮৯৪৪১.১৬	১৯৯৯.৫৬	২.১৩%	১২২৭৩.৭৫	১৫.৯১%
০৪।	আবগারী শুল্ক	৩১০৫.৮৯	২২৭৯.৪০	৩২৭৯.১৮	২৪১৮.১৮	১৭৩.২৯	৫.৫৮%	১৩৮.৭৮	৬.০৯%	৩৮৫৮.৪১	৩১০২.৬৭	৫৭৯.২৩	১৭.৬৬%	৬৮৪.৪৯	২৮.৩১%
০৫।	মূল্য সংযোজন কর (স্থানীয় পর্যায়ে)	৬৯২৫৫.৫৮	৫৬০৮০.৬৯	৭০৪৪২.৯৫	৬৩৭৮৬.৭৭	১১৮৭.৩৭	১.৭১%	৭৭০৬.০৮	১৩.৭৪%	৮২৮৯৪.১৫	৭১৩৫০.৩৫	১২৪৫১.২০	১৭.৬৮%	৭৫৬৩.৫৮	১১.৮৬%
০৬।	সম্পূরক শুল্ক (স্থানীয় পর্যায়ে)	৩৬২৩৫.২৮	২৫৪৭১.১২	৩৬২৭৪.৫৮	৩০০৪৭.৭৩	৩৯.৩০	০.১১%	৪৫৭৬.৬১	১৭.৯৭%	৪১২৪৩.৪৮	৩১২৩৫.১৮	৪৯৬৮.৯০	১৩.৭০%	১১৮৭.৪৫	৩.৯৫%
০৭।	টার্গেটভার কর	৩.২৪	৬৩৫.৭৯	৩.২৯	১২৫৪.৫৪	০.০৫	১.৫৪%	৬১৮.৭৫	৯৭.৩২%	৩.৯৬	২৭৩০.৬৪	০.৬৭	২০.২৫%	১৪৭৬.১০	১১৭.৬৬%
	মোট	১০৮৬০০.০০	৮৪৪৬৭.০০	১১০০০০.০০	৯৭৫০৭.২২	১৪০০.০০	১.২৯%	১৩০৪০.২২	১৫.৪৪%	১২৮০০০.০০	১০৮৪১৮.৮৫	১৮০০০.০০	১৬.৩৬%	১০৯১১.৬৩	১১.১৯%
	মোট (পরোক্ষ কর)	১৯৩৮২০.৯৯	১৪৫০১৯.৩২	২০৪০০০.০০	১৭৪৬৫৭.৬৩	১০১৭৯.০১	৫.২৫%	২৯৬৩৮.৩১	২০.৪৪%	২২৪০০০	১৯৭৮৪৩.০১	১৯৯৯৯.৫৬	৯.৮০%	২৩১৮৫.৩৮	১৩.২৭%
	মূল্য সংযোজন কর (আমদানি+স্থানীয়)	১০৯৮৪২.৫৩	৮৬০৯৭.৩৩	১১৫২১০.৯৪	১০২০৫৮.৫৫	৫৩৬৮.৪১	৪.৮৯%	১৫৯৬১.২২	১৮.৫৪%	১২৮৩৯৬.৯৫	১১৫৬৭৯.২৩	১৩১৮৬.০১	১১.৪৫%	১৩৬২০.৬৮	১৩.৩৫%
	সম্পূরক শুল্ক (আমদানি+স্থানীয়)	৪৭১৩৫.৬৯	৩২৪৪৬.২৭	৪৮২৯৭.৮৯	৩৮৪৬৯.৮৫	১১৬২.২০	২.৪৭%	৬০২৩.৫৮	১৮.৫৬%	৫৩৬৩৪.৫৩	৪১০৫৩.১০	৫৩৩৬.৬৪	১১.০৫%	২৫৮৩.২৫	৬.৭২%
০৮।	আয়কর	১০৫১৩১.৬৩	৭০৫০১.৪৯	৯৫৯৫০.০০	৮৬৬৯৩.৯৪	-৯১৮১.৬৩	-৮.৭৩%	১৬১৯২.৪৫	২২.৯৭%	১০৫৩২৫.০৪	৯৬০৮৭.৫০	৯৩৭৫.০৪	৯.৭৭%	৯৩৯৩.৫৬	১০.৮৪%
০৯।	ভ্রমণ কর	১৫৪৭.৩৮	৯৩০.৯৬	১০৫০.০০	৩৩৭.৬৩	-৪৯৭.৩৮	-৩২.১৪%	৫৯৩.৩৩	-৬৩.৭৩%	৬৭৫.০০	৮৯৪.৮৩	-৩৭৫.০০	-৩৫.৭১%	৫৫৭.২০	১৬৫.০৩%
	মোট (প্রত্যক্ষ কর)	১০৬৬৭৯.০১	৭১৪৩২.৪৫	৯৭০০০.০০	৮৭০৩১.৫৭	-৯৬৭৯.০১	-৯.০৭%	১৫৫৯৯.১২	২১.৮৪%	১০৬০০০	৯৬৯৮২.৩৩	৯০০০.০৪	৯.২৮%	৯৯৫০.৭৬	১১.৪৩%
	মোট রাজস্ব	২৮০০৬৩.০০	২২০৭৭১.৬২	৩০১০০০.০০	২৬১৬৮৯.২০	২০৯৩৭.০০	৭.৪৮%	৪০৯১৭.৫৮	১৮.৫৩%	৩৩০০০০	২৯৪৮২৫.৩৪	২৮৯৯৯.৬০	৯.৬৩%	৩৩৩৬.১৪	১২.৬৬%

সারণী-১৮

২০২১-২২ অর্থবছরে প্রত্যক্ষ কর ও পরোক্ষ করের খাতভিত্তিক মাসওয়ারী রাজস্ব লক্ষ্যমাত্রা

(রাজস্ব সংখ্যাসমূহ কোটি টাকায়)

মাস	আমদানি ও রপ্তানী পর্যায়ে					স্থানীয় পর্যায়ে						আয়কর পর্যায়ে			সর্বমোট (৬+১২+১৫)
	আমদানি শুল্ক	মূল্য সংযোজন কর (আমদানি)	সম্পূরক শুল্ক (আমদানি)	রপ্তানী	মোট (২+৩+৪+ ৫)	আবগারী শুল্ক	মূল্য সংযোজন কর (স্থানীয়)	সম্পূরক শুল্ক (স্থানীয়)	টার্শওভা র ট্যাক্স	অন্যান্য	মোট (৭+৮+৯+১০ +১১)	আয়কর	ভ্রমন কর	মোট (১৩+১৪)	
(১)	(২)	(৩)	(৪)	(৫)	(৬)	(৭)	(৮)	(৯)	(১০)	(১১)	(১২)	(১৩)	(১৪)	(১৫)	(১৬)
জুলাই'২১	২২৯৮.০৯	২৭৪৮.১০	৭৪৮.৪৪	৩.২৮	৫৭৯৭.৯০	২৩১.৫০	৪৯৭৩.৬৫	২৪৭৪.৬১	০.২৪	০.০০	৭৬৮০.০০	৫৮৮৭.৬৭	৩৭.৭৩	৫৯২৫.৪০	১৯৪০৩.৩০
আগস্ট	২৯০২.৮৫	৩৪৭১.২৯	৯৪৫.২৭	৪.১৪	৭৩২৩.৫৪	২৩১.৫০	৪৯৭৩.৬৫	২৪৭৪.৬১	০.২৪	০.০০	৭৬৮০.০০	৫৩১৮.৯১	৩৪.০৯	৫৩৫৩.০০	২০৩৫৫.৫৪
ক্রমবর্ধমান	৫২০০.৯৩	৬২১৯.৩৯	১৬৯৩.৭১	৭.৪১	১৩১২১.৪৪	৪৬৩.০১	৯৯৪৭.৩০	৪৯৪৯.২২	০.৪৭	০.০০	১৫৩৬০.০০	১১২০৬.৫৮	৭১.৮২	১১২৭৮.৪০	৩৯৭৫৯.৮৪
সেপ্টেম্বর	৩৪১০.৮৪	৪০৭৮.৭৬	১১১০.৭০	৪.৮৬	৮৬০৫.১৬	২৩১.৫০	৪৯৭৩.৬৫	২৪৭৪.৬১	০.২৪	০.০০	৭৬৮০.০০	৮৫৯৪.৫২	৫৫.০৮	৮৬৪৯.৬০	২৪৯৩৪.৭৬
ক্রমবর্ধমান	৮৬১১.৭৮	১০২৯৮.১৫	২৮০৪.৪০	১২.২৭	২১৭২৬.৬১	৬৯৪.৫১	১৪৯২০.৯৫	৭৪২৩.৮৩	০.৭১	০.০০	২৩০৪০.০০	১৯৮০১.১০	১২৬.৯০	১৯৯২৮.০০	৬৪৬৯৪.৬১
অক্টোবর	৩৩৬২.৪৬	৪০২০.৯১	১০৯৪.৯৪	৪.৭৯	৮৪৮৩.১১	২৭০.০৯	৫৮০২.৫৯	২৮৮৭.০৪	০.২৮	০.০০	৮৯৬০.০০	৫৯২৯.৮০	৩৮.০০	৫৯৬৭.৮০	২৩৪১০.৯১
ক্রমবর্ধমান	১১৯৭৪.২৪	১৪৩১৯.০৬	৩৮৯৯.৩৫	১৭.০৭	৩০২০৯.৭২	৯৬৪.৬০	২০৭২৩.৫৪	১০৩১০.৮৭	০.৯৯	০.০০	৩২০০০.০০	২৫৭৩০.৯০	১৬৪.৯০	২৫৮৯৫.৮০	৮৮১০৫.৫২
নভেম্বর	৩৩৮৬.৬৫	৪০৪৯.৮৪	১১০২.৮২	৪.৮৩	৮৫৪৪.১৪	৩০৮.৬৭	৬৬৩১.৫৩	৩২৯৯.৪৮	০.৩২	০.০০	১০২৪০.০০	৬৪৩৫.৩৬	৪১.২৪	৬৪৭৬.৬০	২৫২৬০.৭৪
ক্রমবর্ধমান	১৫৩৬০.৯০	১৮৩৬৮.৯০	৫০০২.১৬	২১.৮৯	৩৮৭৫৩.৮৫	১২৭৩.২৭	২৭৩৫৫.০৭	১৩৬১০.৩৫	১.৩১	০.০০	৪২২৪০.০০	৩২১৬৬.২৬	২০৬.১৫	৩২৩৭২.৪০	১১৩৩৬৬.২৫
ডিসেম্বর	৩৩৮৬.৬৫	৪০৪৯.৮৪	১১০২.৮২	৪.৮৩	৮৫৪৪.১৪	৩০৮.৬৭	৬৬৩১.৫৩	৩২৯৯.৪৮	০.৩২	০.০০	১০২৪০.০০	১১০৬৯.৬৬	৭০.৯৪	১১১৪০.৬০	২৯৯২৪.৭৪
ক্রমবর্ধমান	১৮৭৪৭.৫৫	২২৪১৮.৭৪	৬১০৪.৯৮	২৬.৭২	৪৭২৯৭.৯৯	১৫৫১.৯৫	৩৩৯৮৬.৬০	১৬৯০৯.৮৩	১.৬২	০.০০	৫২৪৮০.০০	৪৩২৩৫.৯১	২৭৭.০৯	৪৩৫১৩.০০	১৪৩২৯০.৯৯
জানুয়ারী'২২	৩৪১০.৮৪	৪০৭৮.৭৬	১১১০.৭০	৪.৮৬	৮৬০৫.১৬	৩৬৬.৫৫	৭৮৭৪.৯৪	৩৯১৮.১৩	০.৩৮	০.০০	১২১৬০.০০	৮৫১০.২৬	৫৪.৫৪	৮৫৬৪.৮০	২৯৩২৯.৯৬
ক্রমবর্ধমান	২২১৫৮.৩৯	২৬৪৯৭.৫০	৭২১৫.৬৮	৩১.৫৮	৫৫৯০৩.১৫	১৯৪৮.৫০	৪১৮৬১.৫৫	২০৮২৭.৯৬	২.০০	০.০০	৬৪৬৪০.০০	৫১৭৪৬.১৭	৩৩১.৬৩	৫২০৭৭.৮০	১৭২৬২০.৯৫
ফেব্রুয়ারী	২৯৫১.২৩	৩৫২৯.১৪	৯৬১.০৩	৪.২১	৭৪৪৫.৬০	৩৬৬.৫৫	৭৮৭৪.৯৪	৩৯১৮.১৩	০.৩৮	০.০০	১২১৬০.০০	৭৬৭৩.৭৯	৪৯.৪১	৭৭২৩.২০	২৭৩২৮.৮০
ক্রমবর্ধমান	২৫১০৯.৬২	৩০০২৬.৬৪	৮১৭৬.৭১	৩৫.৭৯	৬৩৩৪৮.৭৬	২৩১৫.০৫	৪৯৭৩৬.৪৯	২৪৭৪৬.০৯	২.৩৭	০.০০	৭৬৮০০.০০	৫৯৪১৯.৯৬	৩৮১.০৪	৫৯৮০১.০০	১৯৯৯৪৯.৭৬
মার্চ	৩৫০৭.৬১	৪১৯৪.৪৭	১১৪২.২১	৫.০০	৮৮৪৯.২৮	৩৬৬.৫৫	৭৮৭৪.৯৪	৩৯১৮.১৩	০.৩৮	০.০০	১২১৬০.০০	১১৬০৭.৯৫	৭৪.৬৬	১১৬৮২.৬১	৩২৬৯১.৮৯
ক্রমবর্ধমান	২৮৬১৭.২৩	৩৪২২১.১১	৯৩১৮.৯১	৪০.৭৮	৭২১৯৮.০৪	২৬৬১.৫৯	৫৭৬১১.৪৪	২৮৬৬৪.২২	২.৭৫	০.০০	৮৮৯৬০.০০	৭১০২৭.৯১	৪৫৫.৬৯	৭১৪৮৩.৬১	২৩২৬৪১.৬৪
এপ্রিল	৩৫০৭.৬১	৪১৯৪.৪৭	১১৪২.২১	৫.০০	৮৮৪৯.২৮	৩৬৬.৫৫	৭৮৭৪.৯৪	৩৯১৮.১৩	০.৩৮	০.০০	১২১৬০.০০	৬৩৪০.১৩	৪০.৭০	৬৩৮০.৮৩	২৭৩৯০.১১
ক্রমবর্ধমান	৩২১২৪.৮৩	৩৮৪১৫.৫৯	১০৪৬১.১২	৪৫.৭৮	৮১০৪৭.৩২	৩০৪৮.১৪	৬৫৪৮৬.৩৮	৩২৫৮২.৩৫	৩.১৩	০.০০	১০১১২০.০০	৭৭৩৬৮.০৪	৪৯৬.৪০	৭৭৮৬৪.৪৩	২৬০০৩১.৭৫
মে	২৪১৯.০৪	২৮৯২.৭৪	৭৮৭.৭৩	৩.৪৫	৬১০২.৯৫	৩৮৫.৮৪	৮২৮৯.৪২	৪১২৪.৩৫	০.৪০	০.০০	১২৮০০.০০	৭৯৩০.০১	৫০.৮৩	৭৯৮০.৮৩	২৬৮৮৩.৭৯
ক্রমবর্ধমান	৩৪৫৪৩.৮৭	৪১৩০৮.৩৩	১১২৪৮.৮৫	৪৯.২৩	৮৭১৫০.২৮	৩৪৩৩.৯৮	৭৩৭৭৫.৮০	৩৬৭০৬.৭০	৩.৫২	০.০০	১১৩৯২০.০০	৮৫২৯৮.০৪	৫৪৭.২২	৮৫৮৪৫.২৭	২৮৬৯১৫.৫৪
জুন'২২	৩৫০৭.৬১	৪১৯৪.৪৭	১১৪২.২১	৫.০০	৮৮৪৯.২৮	৪২৪.৪২	৯১১৮.৩৬	৪৫৩৬.৭৮	০.৪৪	০.০০	১৪০৮০.০০	২০০২৭.০০	১২৭.৭৮	২০১৫৪.৭৭	৪৩০৮৪.০৬
ক্রমবর্ধমান	৩৮০৫১.৪৮	৪৫৫০২.৮০	১২৩৯১.০৫	৫৪.২৩	৯৫৯৯৯.৫৬	৩৮৫৮.৪১	৮২৮৯৪.১৫	৪১২৪৩.৪৮	৩.৯৬	০.০০	১২৮০০০.০০	১০৫৩২৫.০৪	৬৭৫.০০	১০৬০০০.০৪	৩৩০০০০

সারণী-১৯

২০২১-২২ অর্থবছরে প্রত্যক্ষ কর ও পরোক্ষ করের খাতভিত্তিক মাসওয়ারী রাজস্ব আহরণ

(রাজস্ব সংখ্যাসমূহ কোটি টাকায়)

মাস	আমদানি ও রপ্তানী পর্যায়ে					স্থানীয় পর্যায়ে						আয়কর পর্যায়ে			সর্বমোট (৬+১২+১৫)
	আমদানি শুল্ক	মূল্য সংযোজন কর (আমদানি)	সম্পূরক শুল্ক (আমদানি)	রপ্তানী	মোট (২+৩+৪+ ৫)	আবগারী শুল্ক	মূল্য সংযোজন কর (স্থানীয়)	সম্পূরক শুল্ক (স্থানীয়)	টার্নওভার ট্যাক্স	অন্যান্য	মোট (৭+৮+৯+১০ +১১)	আয়কর	ভ্রমণ কর	মোট (১৩+১৪)	
(১)	(২)	(৩)	(৪)	(৫)	(৬)	(৭)	(৮)	(৯)	(১০)	(১১)	(১২)	(১৩)	(১৪)	(১৫)	(১৬)
জুলাই'২১	১৯৩৩.৩৯	২৪৯৯.২৭	৪৮১.৪০	০.৬২	৪৯১৪.৬৮	৩৪.৬৪	৪১৩৫.০৬	১৩৫৩.৪৫	০.০৩	১৭৪.২৬	৫৬৯৭.৪৪	৩৭২৪.৯১	১৮.৮৪	৩৭৪৩.৭৫	১৪৩৫৫.৮৭
আগস্ট	২৫৫৬.০৫	৩৩৭০.৩৫	৭২০.৭৩	০.০৫	৬৬৪৭.১৮	৫৯.০৩	৪৭০৫.৪১	২৩৪৫.৯৭	০.০৬	১৫৭.৭৫	৭২৬৮.২৩	৪৯১৮.৬৯	৩৩.৬২	৪৯৫২.৩১	১৮৮৬৭.৭২
ক্রমবর্ধমান	৪৪৮৯.৪৪	৫৮৬৯.৬২	১২০২.১৩	০.৬৭	১১৫৬১.৮৬	৯৩.৬৭	৮৮৪০.৪৮	৩৬৯৯.৪২	০.০৯	৩৩২.০১	১২৯৬৫.৬৭	৮৬৪৩.৬০	৫২.৪৬	৮৬৯৬.০৬	৩৩২২৩.৫৯
সেপ্টেম্বর	৩২৩০.৭০	৩৬৬৩.৯৮	৮১০.৩০	০.০০	৭৭০৪.৯৮	৬৫.০১	৫৩২২.৮৮	২৫৮১.৭৪	০.১১	১৫৮.৬৫	৮১২৮.৩৯	৮৬৩৫.০৮	২৮.১৪	৮৬৬৩.২৩	২৪৪৯৬.৫৯
ক্রমবর্ধমান	৭৭২০.১৪	৯৫৩৩.৬০	২০১২.৪৩	০.৬৭	১৯২৬৬.৮৪	১৫৮.৬৮	১৪১৬৩.৩৫	৬২৮১.১৭	০.২০	৪৯০.৬৬	২১০৯৪.০৬	১৭২৭৮.৬৮	৮০.৬০	১৭৩৫৯.২৯	৫৭৭২০.১৮
অক্টোবর	২৭২৩.৪১	৩৫৯৮.০৯	৭৬৩.৫৬	০.০০	৭০৮৫.০৬	৬৩.৩৭	৫২৯৩.০৬	২৭৮২.৩৭	০.০৭	১৬৩.১৭	৮৩০২.০৪	৫৩৭৫.৫৮	৩৪.১২	৫৪০৯.৭০	২০৭৯৬.৮০
ক্রমবর্ধমান	১০৪৪৩.৫৫	১৩১৩১.৬৯	২৭৭৫.৯৯	০.৬৭	২৬৩৫১.৯০	২২২.০৫	১৯৪৫৬.৪১	৯০৬৩.৫৪	০.২৭	৬৫৩.৮৩	২৯৩৯৬.১০	২২৬৫৪.২৬	১১৪.৭৩	২২৭৬৮.৯৯	৭৮৫১৬.৯৮
নভেম্বর	২৮৭৭.৫৭	৩৭৮০.৪৮	৮০৯.১৪	০.০০	৭৪৬৭.১৯	৭৪.৬৫	৫৫৮২.৯৭	২৭১৮.৬৭	০.০৪	২৫৭.৩৭	৮৬৩৩.৬৯	৫৭১২.৫৯	৭৫.৯৬	৫৭৮৮.৫৫	২১৮৮৯.৪৪
ক্রমবর্ধমান	১৩৩২১.১২	১৬৯১২.১৭	৩৫৮৫.১৩	০.৬৭	৩৩৮১৯.০৯	২৯৬.৭০	২৫০৩৯.৩৮	১১৭৮২.২১	০.৩১	৯১১.১৯	৩৮০২৯.৭৯	২৮৩৬৬.৮৫	১৯০.৬৯	২৮৫৫৭.৫৪	১০০৪০৬.৪২
ডিসেম্বর	২৯০৯.২৫	৩৫৯৪.৭৮	৮২০.৪৬	০.০০	৭৩২৪.৪৯	১৪৯১.৫৭	৯৯১০.৫৬	২৬৬৩.০৩	০.০৬	১৮৭.৯৪	১০২৫৩.১৫	১০৩৪২.৬৬	৯০.২৯	১০৪৩২.৯৫	২৮০১০.৫৯
ক্রমবর্ধমান	১৬২৩০.৩৭	২০৫০৬.৯৫	৪৪০৫.৫৯	০.৬৭	৪১১৪৩.৫৮	১৭৮৮.২৬	৩০৯৪৯.৯৪	১৪৪৪৫.২৪	০.৩৭	১০৯৯.১৩	৪৮২৮২.৯৪	৩৮৭০৯.৫১	২৮০.৯৭	৩৮৯৯০.৪৯	১২৮৪১৭.০১
জানুয়ারী'২২	২৯৫৫.৭১	৩৭৮০.৫০	৭৯৮.২৬	০.০০	৭৫৩৪.৪৭	৫২৭.৩২	৬০৩৭.৮৮	২৯২১.৯৬	০.০০	১৯৪.৭৫	৯৬৮১.৯১	৭৫১৯.২২	৮৬.৩৮	৭৬০৫.৬০	২৪৮২১.৯৮
ক্রমবর্ধমান	১৯১৮৬.০৮	২৪২৮৭.৪৫	৫২০৩.৮৫	০.৬৭	৪৮৬৭৮.০৫	২৩১৫.৫৮	৩৬৯৮৭.৮৩	১৭৩৬৭.২০	০.৩৭	১২৯৩.৮৮	৫৭৯৬৪.৮৬	৪৬২২৮.৭৩	৩৬৭.৩৬	৪৬৫৯৬.০৮	১৫৩২৩৮.৯৯
ফেব্রুয়ারী	৩০৮১.৬০	৪০৬০.৪৮	৯০৫.৯৩	০.০০	৮০৪৮.০১	২৫৮.৯৬	৫৫২৫.৮৭	২৪৮৯.৬৯	০.১১	১৫৭.০৪	৮৪৩১.৬৬	৬১২৫.০১	৬৬.৮৪	৬১৯১.৮৫	২২৬৭১.৫২
ক্রমবর্ধমান	২২২৬৭.৬৮	২৮৩৪৭.৯৩	৬১০৯.৭৮	০.৬৭	৫৬৭২৬.০৬	২৫৭৪.৫৪	৪২৫১৩.৬৯	১৯৮৫৬.৮৯	০.৪৮	১৪৫০.৯২	৬৬৩৯৬.৫২	৫২৩৫৩.৭৩	৪৩৪.২০	৫২৭৮৭.৯৩	১৭৫৯১০.৫১
মার্চ	৩২৩৯.৬২	৪০৭৮.৫০	৯৭৭.৭৫	০.০০	৮২৯৫.৮৭	১১৮.৫৪	৫৬৯৮.১১	২৯০৯.৫৩	০.০৮	১৭৬.৪১	৮৯০২.৬৭	১০২৪৮.৪১	১২৯.৭৯	১০৩৭৮.২০	২৭৫৭৬.৭৪
ক্রমবর্ধমান	২৫৫০৭.৩০	৩২৪২৬.৪৩	৭০৮৭.৫৩	০.৬৭	৬৫০২১.৯৩	২৬৯৩.০৮	৪৮২১১.৮০	২২৭৬৬.৪২	০.৫৬	১৬২৭.৩৩	৭৫২৯৯.১৯	৬২৬০২.১৫	৫৬৩.৯৯	৬৩১৬৬.১৪	২০৩৪৮৭.২৬
এপ্রিল	৩১৫৫.৪০	৩৯৩৭.৩৬	৮৮৬.৭২	০.০০	৭৯৭৯.৪৮	১১৮.২৭	৬১৮৩.৯০	৩১৩৯.২৯	০.০০	১৮১.৮৬	৯৬২৩.৩২	৬৯৭৭.১৪	৯০.৭৮	৭০৬৭.৯২	২৪৬৭০.৭৩
ক্রমবর্ধমান	২৮৬৬২.৭০	৩৬৩৬৩.৭৯	৭৯৭৪.২৫	০.৬৭	৭৩০০১.৪১	২৮১১.৩৫	৫৪৩৯৫.৭০	২৫৯০৫.৭১	০.৫৬	১৮০৯.১৯	৮৪৯২২.৫১	৬৯৫৭৯.২৯	৬৫৪.৭৭	৭০২৩৪.০৬	২২৮১৫৭.৯৯
মে	৩০১৬.০৭	৩৬২১.৮৪	৭৯১.৮৩	০.০০	৭৪২৯.৭৪	১৩১.৬৬	৬৬৪৬.১৭	৩১০৪.৯৮	০.০২	৩৪৭.৬৮	১০২৩০.৫২	৬৭০৪.২১	৯৬.৫০	৬৮০০.৭১	২৪৪৬০.৯৭
ক্রমবর্ধমান	৩১৬৭৮.৭৭	৩৯৯৮৫.৬৩	৮৭৬৬.০৮	০.৬৭	৮০৪৩১.১৫	২৯৪৩.০১	৬১০৪১.৮৭	২৯০১০.৭০	০.৫৮	২১৫৬.৮৮	৯৫১৫৩.০৩	৭৬২৮৩.৫০	৭৫১.২৭	৭৭০৩৪.৭৭	২৫২৬১৮.৯৫
জুন'২২	৩৫৯৭.৯২	৪৩৪৩.২৫	১০৫১.৮৪	০.০০	৮৯৯৩.০১	১৫৯.৬৬	১০৩০৮.৪৮	২২২৪.৪৯	০.০৬	৫৭৩.১২	১৩২৬৫.৮২	১৯৮০৪.০০	১৪৩.৫৬	১৯৯৪৭.৫৬	৪২২০৬.৩৮
ক্রমবর্ধমান	৩৫২৭৬.৬৯	৪৪৩২৮.৮৮	৯৮১৭.৯২	০.৬৭	৮৯৪২৪.১৬	৩১০২.৬৭	৭১৩৫০.৩৫	৩১২৩৫.১৮	০.৬৪	২৭৩০.০০	১০৮৪১৮.৮৫	৯৬০৮৭.৫০	৮৯৪.৮৩	৯৬৯৮২.৩৩	২৯৪৮২৫.৩৪



সারণী-২০

২০১৫-১৬ অর্থবছর হতে ২০২১-২২ অর্থবছর পর্যন্ত খাতওয়ারী অর্ধ-বার্ষিক রাজস্ব আহরণের চিত্র

(সংখ্যাসমূহ কোটি টাকায়)

খাতের নাম	২০১৫-১৬		২০১৬-১৭		২০১৭-১৮		২০১৮-১৯		২০১৯-২০		২০২০-২১		২০২১-২২	
	জুলাই'১৫- ডিসেম্বর'১৫	জানুয়ারি'১৬- জুন'১৬	জুলাই'১৬- ডিসেম্বর'১৬	জানুয়ারি'১৭- জুন'১৭	জুলাই'১৭- ডিসেম্বর'১৭	জানুয়ারি'১৮- জুন'১৮	জুলাই'১৮- ডিসেম্বর'১৮	জানুয়ারি'১৯- জুন'১৯	জুলাই'১৯- ডিসেম্বর'১৯	জানুয়ারি'২০- জুন'২০	জুলাই'২০- ডিসেম্বর'২০	জানুয়ারি'২১- জুন'২১	জুলাই'২১- ডিসেম্বর'২১	জানুয়ারি'২২- জুন'২২
(১)	(১৪)	(১৫)	(১৪)	(১৫)	(১৪)	(১৫)	(১৪)	(১৫)	(১৪)	(১৫)	(১৪)	(১৫)	(১৬)	(১৭)
আমদানি শুল্ক	৮২৩০.৯১	৯৭৮০.৮৯	৯৬৪৯.৬৭	১১৪১৯.৫২	১১৯৪৮.২৬	১২৩৭১.৫২	১১৬২৬.১৯	১২৬৪৩.৩৩	১২৫০০.১৬	২৩৫৫৯.৫০	১৩১৭৭.১৬	৩০৪৫৫.৯১	১৬২৩০.৩৭	১৯০৪৬.৩২
মূল্য সংযোজন কর (আমদানি পর্যায়ে)	৯৪৭৩.৫৬	১১১১৩.৫৮	১১৭৩০.৭০	১৩৮৩০.৩৯	১৩৮৭৮.৭৫	১৫১৭১.০৩	১৫৪৫২.৫৬	১৫৯৪৮.২৬	১৫১৩৭.৬২	৩০০১৬.৬৪	১৬৭০৬.৫৭	৩৮২৭১.৭৮	২০৫০৬.৯৫	২৩৮২১.৯৩
সম্পূরক শুল্ক (আমদানি পর্যায়ে)	৩০৯৩.৮১	৩৪৬৬.৫২	৩৪৬৪.৩৯	৪১৬৪.৫০	৩৯০৮.৬৬	৩৯৬৪.৪৫	৩৭০২.৬৩	৩৯৬২.৩৯	৩৮৬৯.৯৭	৬৯৭৫.১৫	৩৭৫৯.৩৮	৮৪২২.১২	৪৪০৫.৫৯	৫৪১২.৩৩
রপ্তানি শুল্ক **	২৮.৯৩	১০.৮১	১৫.৪৪	৭.২৬	২৩.১৩	১২.৭৫	৪২.৪৬	১২.৭৮	০.৯৪	১.০৩	০.০০	০.৬০	০.৬৭	০.০০
মোট	২০৮২৭.২১	২৪৩৭১.৮০	২৪৮৬০.২০	২৯৪২১.৬৭	২৯৭৫৮.৮০	৩১৫১৯.৭৫	৩০৮২৩.৮৪	৩২৫৬৬.৭৬	৩১৫০৮.৬৯	৬০৫৫২.৩২	৩৩৬৪৩.১১	৭৭১৫০.৪১	৪১১৪৩.৫৮	৪৮২৮০.৫৮
আবগারী শুল্ক	৫০৭.৯৮	১০৭৪.০৫	৮৪৮.৭৮	৯৪১.৭৩	১০২৬.১৩	১০৪৬.৪৬	৮১১.৪২	১৫৬১.৯৬	১৪৯৭.৮৩	২২৭৯.৪০	১৪৯৭.৮৩	২২৭৯.৪০	১৭৮৮.২৬	১৩১৪.৪১
মূল্য সংযোজন কর (স্থানীয় পর্যায়ে)	১৬৫৩৯.৬৫	১৮৩২৩.১৭	১৭৮০৩.০৯	২০৪৮৪.৬৭	২১৫২২.০৭	২৫১৯৪.৩৮	২৪০৭৬.৩৩	৩১৮৯৪.৮৬	২৮৯২১.৭১	৫৬০৮০.৬৯	২৮৯২১.৭১	৫৬০৮০.৬৯	৩০৯৪৯.৯৪	৪০৪০০.৪১
সম্পূরক শুল্ক (স্থানীয় পর্যায়ে)	৯১৮২.৫০	১০৪৪৮.৪৬	১১০৬৭.১৬	১২৪১৪.৫৪	১৩৮২২.৪৮	১৬০৮০.২৬	১৩৩৫৩.৭৭	১৫৪৬০.৭৬	১১১৬২.৫৭	২৫৪৭১.১২	১১১৬২.৫৭	২৫৪৭১.১২	১৪৪৪৫.২৪	১৬৭৮৯.৯৪
টার্গেটভার কর	২.২৪	২.৬১	১.২২	১.২৩	১.০৬	১.১৩	১.৩৮	১৯.৩৫	২৯৭.৬৯	৬৩৫.৭৯	২৯৭.৬৯	৬৩৫.৭৯	১০৯৯.৫০	১৬৩১.১৪
মোট	২৬২৩২.৩৭	২৯৮৪৮.২৯	২৯৭২০.২৫	৩৩৮৪২.১৭	৩৬৩৭১.৭৪	৪২৩২২.২৩	৩৮২৪২.৯০	৪৮৯৩৬.৯৩	৪১৮৭৯.৮০	৮৪৪৬৭.০০	৪১৮৭৯.৮০	৮৪৪৬৭.০০	৪৮২৮২.৯৫	৬০১৩৫.৯০
মোট পরোক্ষ কর	৪৭০৫৯.৫৮	৫৪২২০.০৯	৫৪৫৮০.৪৫	৬৩২৬৩.৮৪	৬৬১৩০.৫৪	৭৩৮৪১.৯৮	৬৯০৬৬.৭৪	৮১৫০৩.৬৯	৭৩৩৮৮.৪৯	১৪৫০১৯.৩২	৭৫৫২২.৯১	১৬১৬১৭.৪১	৮৯৪২৬.৫৩	১০৮৪১৬.৪৮
মূল্য সংযোজন কর (আমদানি+স্থানীয়)	২৬০১৩.২১	২৯৪৩৬.৭৫	২৯৫৩৩.৭৯	৩৪৩১৫.০৬	৩৫৪০০.৮২	৪০৩৬৫.৪১	৩৯৫২৮.৮৯	৪৭৮৪৩.১২	৪৪০৫৯.৩৩	৮৬০৯৭.৩৩	৪৫৬২৮.২৮	৯৪৩৫২.৪৭	৫১৪৫৬.৮৯	৬৪২২২.৩৪
সম্পূরক শুল্ক (আমদানি+স্থানীয়)	১২২৭৬.৩১	১৩৯১৪.৯৮	১৪৫৩১.৫৫	১৬৫৭৯.০৪	১৭৭৩১.১৪	২০০৪৪.৭১	১৭০৫৬.৪০	১৯৪২৩.১৫	১৫০৩২.৫৪	৩২৪৪৬.২৭	১৪৯২১.৯৫	৩৩৮৯৩.২৪	১৮৮৫০.৮৩	২২২০২.২৭
আয়কর	১৯৫৮৫.৮২	৩১৭৪৩.১০	২১৫৭৭.৬৯	৩১১৭৭.২৪	২৫০৭৯.২৯	৩৬০৬৫.২১	২৮৫১৩.৭৯	৪০৫৬০.৭২	৩১৬১৬.৭৮	৭০৫০১.৪৯	৩৫৮১২.৬৮	৮৬৬৯৩.৯৪	৩৮৭০৯.৫১	৫৭৩৭৭.৯৯
ভ্রমণ কর	৪৫৭.০৩	৫৬১.৩৪	৫৩৩.৪৭	৫২৩.৭৫	৫৫৬.৫৮	৬৩৯.৩৪	৫৫২.৮৪	৫৭৩.৮৪	৫৬৯.০০	৯৩০.৯৬	১২১.৯৪	৩৩৭.৬৩	২৮০.৯৭	৬১৩.৮৬
মোট প্রত্যক্ষ কর	২০০৪২.৮৫	৩২৩০৪.৪৪	২২১১১.১৬	৩১৭০০.৯৯	২৫৬৩৫.৮৭	৩৬৭০৪.৫৫	২৯০৬৬.৬৩	৪১১৩৪.৫৬	৩২১৮৫.৭৮	৭১৪৩২.৪৫	৩৫৯৩৪.৬২	৮৭০৩১.৫৭	৩৮৯৯০.৪৯	৫৭৯৯১.৮৪
সর্বমোট	৬৭১০২.৪৩	৮৬৫২৪.৫৩	৭৬৬৯১.৬১	৯৪৯৬৪.৮৩	৯১৭৬৬.৪১	১১০৫৪৬.৫৩	৯৮১৩৩.৩৭	১২২৬৩৮.২৫	১০৫৫৭৪.২৭	২১৬৪৫১.৭৭	১১১৪৫৭.৫৩	২৪৮৬৪৮.৯৮	১২৮৪১৭.০১	১৬৬৪০৮.৩৩

সারণী-২১

২০২১-২২ অর্থবছরে জাতীয় রাজস্ব বোর্ডের বকেয়া রাজস্ব ও আহরণকৃত বকেয়া রাজস্ব চিত্র

(সংখ্যাসমূহ কোটি টাকায়)

খাতের নাম	বকেয়া রাজস্বের পরিমাণ	আহরণকৃত বকেয়া রাজস্বের পরিমাণ
(১)	(২)	(৩)
ক) প্রত্যক্ষ কর		
আয়কর পর্যায়ে	৪২৭২২.৯৭	৫৫২৪.৬৩
খ) পরোক্ষ কর		
আমদানি ও রপ্তানি পর্যায়ে	৪০২৭৮.২১	১০২১.২৮
স্থানীয় পর্যায়ে	৪১৬৩২.৫১	১১৩৩.৪৯
মোট	৮১৯১০.৭২	২১৫৪.৭৭
সর্বমোট (প্রত্যক্ষ কর + পরোক্ষ কর)	১২৪৬৩৩.৬৯	৭৬৭৯.৪০

সারণী-২২

২০২১-২২ অর্থবছরে জাতীয় রাজস্ব বোর্ড ও এর নিয়ন্ত্রণাধীন প্রত্যক্ষ কর ও পরোক্ষ কর সংশ্লিষ্ট দপ্তরসমূহের  
প্রশাসনিক ব্যয়ের বাজেট ও প্রকৃত প্রশাসনিক ব্যয়

(সংখ্যাসমূহ কোটি টাকায়)

ক্রমিক নং	ব্যয়ের খাতের নাম	বাজেটে ব্যয় বরাদ্দের পরিমাণ (কোটি টাকায়)	প্রকৃত ব্যয়ের পরিমাণ (কোটি টাকায়)
(১)	(২)	(৩)	(৪)
০১।	জাতীয় রাজস্ব বোর্ডঃ		
ক)	প্রশাসনিক ব্যয়	৩৬৪.৩৯	১৪৪.৩২
খ)	পুরস্কার(সিআইসি)	৫.০০	৩.৫৫
০২।	প্রত্যক্ষ কর		
ক)	প্রশাসনিক ব্যয় (আয়কর অনুবিভাগ)	২০৯.৪৫	১৮৪.৪৫
খ)	পুরস্কার(আয়কর অনুবিভাগ)	৪.০০	৪.০০
০৩।	পরোক্ষ কর		
ক)	প্রশাসনিক ব্যয় (শুল্ক ও মূসক অনুবিভাগ)	৩৭১.৫৩	২৭৮.৭৩
খ)	পিএসআইফি	০.০০	০.০০
গ)	স্টাম্পস/টাকা নোটস/সার্টিফিকেটস/বন্ড মুদ্রন	৬৩.০০	২৮.০১
ঘ)	কাস্টমস্ অফিস, ব্রাসেলস্	২.৬৫	০.৯৩
ঙ)	পুরস্কার		
	১) শুল্ক ও মূসক বিভাগ	৪.৫৪	৪.৫৪
	২) বর্ডার গার্ড অব বাংলাদেশ (বিজিবি)	০.০০	০.০০
	৩) বাংলাদেশ পুলিশ	০.০০	০.০০
	৪) বাংলাদেশ নৌবাহিনী	০.০০	০.০০
	৫) বাংলাদেশ কোস্টগার্ড	০.০০	০.০০
	মোট (পুরস্কার) =	১৩.৫৪	১২.০৯
	সর্বমোট	১০২৪.৫৬	৬৪৮.৫৩

সারণী-২৩

২০২১-২২ অর্থবছরে রাজস্ব আহরণের বিপরীতে জাতীয় রাজস্ব বোর্ডের প্রশাসনিক ব্যয়

ক্রমিক নং	দপ্তরের নাম	আহরণকৃত রাজস্বের পরিমাণ (কোটি টাকায়)	প্রশাসনিক ব্যয় (শুল্ক অফিস, ব্রাসেলস, পুরস্কার, ব্যান্ডরোল এবং স্ট্যাম্প মুদ্রণ ব্যয়সহ) (কোটি টাকায়)	প্রতি ১০০ টাকা আদায়ের জন্যে প্রশাসনিক ব্যয় (শুল্ক অফিস, ব্রাসেলস, পুরস্কার, ব্যান্ডরোল এবং স্ট্যাম্প মুদ্রণ ব্যয়সহ) (টাকায়)	প্রশাসনিক ব্যয় ( শুল্ক অফিস, ব্রাসেলস, পুরস্কার, স্ট্যাম্পস/টাকা নোটস/সার্টিফিকেট স/ বন্ড মুদ্রণ ব্যয় ব্যতীত (কোটি টাকায়)	প্রতি ১০০ টাকা আদায়ের জন্যে প্রশাসনিক ব্যয় (শুল্ক অফিস, ব্রাসেলস, পুরস্কার, ব্যান্ডরোল এবং স্ট্যাম্প মুদ্রণ ব্যয় ব্যতীত) (টাকায়)
(১)	(২)	(৩)	(৪)	(৫)	(৬)	(৭)
০১।	জাতীয় রাজস্ব বোর্ড	২৯৪৮২৫.৩৪	৬৪৮.৫৩	০.২২	৬০৭.৫০	০.২১
২০২১-২২ অর্থবছরে আহরণকৃত প্রত্যক্ষ কর ও পরোক্ষ করের ক্ষেত্রে প্রশাসনিক ব্যয়						
ক্রমিক নং	খাতের নাম	আহরণকৃত রাজস্বের পরিমাণ (কোটি টাকায়)	প্রশাসনিক ব্যয় (শুল্ক অফিস, ব্রাসেলস, পুরস্কার, ব্যান্ডরোল এবং স্ট্যাম্প মুদ্রণ ব্যয়সহ) (কোটি টাকায়)	প্রতি ১০০ টাকা আদায়ের জন্যে প্রশাসনিক ব্যয় (শুল্ক অফিস, ব্রাসেলস, পুরস্কার, ব্যান্ডরোল এবং স্ট্যাম্প মুদ্রণ ব্যয়সহ) (টাকায়)	প্রশাসনিক ব্যয় (শুল্ক অফিস, ব্রাসেলস, পুরস্কার, স্ট্যাম্পস/টাকা নোটস/সার্টিফিকেট স/ বন্ড মুদ্রণ ব্যয় ব্যতীত) (কোটি টাকায়)	প্রতি ১০০ টাকা আদায়ের জন্যে প্রশাসনিক ব্যয় (শুল্ক অফিস, ব্রাসেলস, পুরস্কার, ব্যান্ডরোল এবং স্ট্যাম্প মুদ্রণ ব্যয় ব্যতীত) (টাকায়)
(১)	(২)	(৩)	(৪)	(৫)	(৬)	(৭)
০১।	প্রত্যক্ষ কর	৯৬৯৮২.৩৩	*১৮৮.৪৫	০.১৯	১৮৪.৪৫	০.১৯
০২।	পরোক্ষ কর	১৯৭৮৪৩.০১	**৩১২.২১	০.১৬	২৭৮.৭৩	০.১৪

\* সারণী - ২২ এর ক্রমিক নং- ০২ এর যোগফল দেখানো হয়েছে।

\*\* সারণী - ২২ এর ক্রমিক নং - ০৩ এর যোগফল দেখানো হয়েছে।

সারণী-২৪

২০২১-২২ অর্থবছরের আয়কর খাতে কর অঞ্চলভিত্তিক মূল লক্ষ্যমাত্রা ১,০৬,০০০ কোটি টাকার মাসভিত্তিক বিভাজন (ভ্রমণ করসহ)

(সংখ্যাসমূহ কোটি টাকায়)

ক্রম	কর অঞ্চলসমূহ	জুলাই ২০	আগস্ট	ক্রমবর্ধমান	সেপ্টেম্বর	ক্রমবর্ধমান	অক্টোবর	ক্রমবর্ধমান	নভেম্বর	ক্রমবর্ধমান	ডিসেম্বর ২০	ক্রমবর্ধমান	জানুয়ারী ২১	ক্রমবর্ধমান	ফেব্রুয়ারী	ক্রমবর্ধমান	মার্চ	ক্রমবর্ধমান	এপ্রিল	ক্রমবর্ধমান	মে	ক্রমবর্ধমান	জুন ২১	ক্রমবর্ধমান	
(১)	(২)	(৩)	(৪)	(৫)	(৬)	(৭)	(৮)	(৯)	(১০)	(১১)	(১২)	(১৩)	(১৪)	(১৫)	(১৬)	(১৭)	(১৮)	(১৯)	(২০)	(২১)	(২২)	(২৩)	(২৪)	(২৫)	
১.	বৃহৎ করদাতা ইউনিট	১৫৩৭.২৫	১৩৮৮.৭৫	২৯২৬.০০	২২৪৪.০০	৫১৭০.০০	১৫৪৮.২৫	৬৭৮৭.২৫	১৬৮০.২৫	৮৩৯৮.৫০	২৮৯০.২৫	১১২৮৮.৭৫	২২২২.০০	১৩৫০.৭৫	২০১৩.০০	১৫৫২.৭৫	৩০৪১.৫০	১৮৫৬.২৫	১৬৫৮.২৫	২০২৩.৫০	২০৭০.৭৫	২২২৯৪.২৫	৫২০৫.৭৫	২৭৫০০.০০	
২.	কর অঞ্চল-১, ঢাকা	৬১৪.৯০	৫৫৫.৫০	১১৭০.৪০	৮৯৭.৬০	২০৬৮.০০	৬১৯.৩০	২৬৯.৩০	৬৭২.১০	৩৩৫৯.৪০	১১৫৬.১০	৪৫১৫.৫০	৮৮৮.৮০	৫৪০৪.৩০	৮০৫.২০	৬২০৯.৫০	১২১৬.৬০	৭৪২৬.১০	৬৬৩.৩০	৮০৮৯.৪০	৮২৮.৩০	৮৯১৭.৭০	২০৮২.৩০	১১০০০.০০	
	ভ্রমণ কর	৩৬.৩৪	৩২.৮৩	৬৯.১৬	৫৩.০৪	১২২.২০	৩৬.৬০	১৫৫.৮০	৩৯.৭২	১৯৮.৫১	৬৮.৩২	২৬৬.৮৩	৫২.৫২	৩১৯.৩৫	৪৭.৫৮	৩৬৬.৯৩	৭১.৮৯	৪৩৮.৮২	৩৯.২০	৪৭৮.০১	৪৮.৯৫	৫২৬.৯৬	১২৩.০৫	৬৫০.০০	
৩.	কর অঞ্চল-২, ঢাকা	২৭৯.৫০	২৫২.৫০	৫৩২.০০	৪০৮.০০	৯৪০.০০	২৮১.৫০	১২২১.৫০	৩০৫.৫০	১৫২৭.০০	৫২৫.৫০	২০৫২.৫০	৪০৪.০০	২৪৫৬.৫০	৩৬৬.০০	২৮২২.৫০	৫৫৩.০০	৩৩৭৫.৫০	৩০২.৫০	৩৬৭৭.০০	৩৭৬.৫০	৪০৫৩.৫০	৯৪৬.৫০	৫০০০.০০	
৪.	কর অঞ্চল-৩, ঢাকা	১১১.৮০	১০১.০০	২১২.৮০	১৬৬.২০	৩৭৬.০০	১১২.৮০	৪৭৮.৬০	১২২.২০	৬১২.৮০	২২০.২০	৮২১.০০	১৬৬.৬০	৯৮২.৬০	১২৬.৪০	১১০৯.০০	২০২.২০	১৩১০.২০	১০০.৬০	১৪৩৭.৮০	১৩০.৬০	১৫৪১.৪০	৩৫৮.৬০	১৯০০.০০	
৫.	কর অঞ্চল-৪, ঢাকা	২২৩.৬০	২০২.০০	৪২৫.৬০	৩২৬.৪০	৭৫২.০০	২২৫.২০	৯৭৭.২০	২৪৪.৪০	১২২১.৬০	৪২০.৪০	১৬৪২.০০	৩২৩.২০	১৯৬৫.২০	৩১২.৮০	২২৭৮.০০	৫০২.৪০	২৭৮০.৪০	২৮১.২০	৩০৬১.৬০	৩৪১.২০	৩৪০২.৮০	৮০০.২০	৪২০৩.০০	
৬.	কর অঞ্চল-৫, ঢাকা	১৩৯.৭৫	১২৬.২৫	২৬৬.০০	২০৪.০০	৪৭০.০০	১৪০.৭৫	৬১০.৭৫	১৫২.৭৫	৭৬৩.৫০	২৬২.৭৫	১০২৬.২৫	২০২.০০	১২২৮.২৫	১৫৩.০০	১৩৩১.২৫	২৪৬.৫০	১৬২৭.৭৫	১২০.৭৫	১৭৪৮.৫০	১৫৮.২৫	১৯০৬.৭৫	৪৪৩.২৫	২৩৫০.০০	
৭.	কর অঞ্চল-৬, ঢাকা	৭৮.২৬	৭০.৭০	১৪৮.৯৬	১১৪.২৪	২৬৩.২০	৭৮.৮২	৩৪২.০২	৮৫.৫৪	৪২৭.৫৬	১৪৭.১৪	৫৭৪.৭০	১১৩.১২	৬৮৭.৮২	১০২.৪৮	৭৯০.৩০	১৫৪.৮৪	৯৪৫.১৪	৮৪.৪২	১০২৯.৫৬	১০৫.৪২	১১৩৯.৯৮	২৬৫.০২	১৪০০.০০	
৮.	কর অঞ্চল-৭, ঢাকা	৫৫.৯০	৫০.৫০	১০৬.৪০	৮১.৬০	১৮৮.০০	৫৬.৩০	২৪৪.৩০	৬১.১০	৩০৫.৪০	১০৫.১০	৪১০.৫০	৮০.৮০	৪৯১.৩০	৪৩.২০	৫৩৪.৫০	৭০.৬০	৬০৫.১০	৩০.৩০	৬৩৫.৪০	৪৫.৩০	৬৮০.৭০	১৬৯.৩০	৮৫০.০০	
৯.	কর অঞ্চল-৮, ঢাকা	২০৪.০৪	১৮৪.৩০	৩৮৮.৩৬	২৯৭.৮৪	৬৮৬.২০	২০৫.৫০	৮৯১.৭০	২২৩.০২	১১১৪.৭১	৩৮৩.৬২	১৪৯৮.৩৩	২৯৪.৯২	১৭৯৩.২৫	২০৭.১৮	২০০০.৪৩	৩৪৩.৬৯	২৩৪৪.১২	১৬০.১০	২৫০৪.২২	২১৪.৮৫	২৭১৯.০৭	৬৩৯.৯৫	৩৩৫০.০২	
১০.	কর অঞ্চল-৯, ঢাকা	৪৮.৯১	৪৪.১৯	৯৩.১০	৭১.৪০	১৬৪.৪০	৪৯.২৬	২১৩.৭৬	৫৩.৪৬	২৬৭.২৩	৯১.৯৬	৩৫৯.১৮	৭০.৭০	৪২৯.৮৯	৪৪.০৫	৪৭৩.৯৪	৭৬.৭৮	৫৫০.৭২	৫৪.৮৫	৫৪৮.৮৫	৬৪৯.৩৭	১৫৩.৬৪	১৫৩.৬৪	৩০০.০১	
১১.	কর অঞ্চল-১০, ঢাকা	১৮৭.২৭	১৬৯.১৮	৩৫৬.৪৪	২৭৩.৬৬	৬২৯.৮০	১৮৮.৬১	৮১৮.৪১	২০২.৬৯	১০২৩.০৯	৩৫২.০৯	৩৫২.০৯	১৭০৫.১৮	২৭০.৭০	১৬৪৫.৮৬	১৭০.২২	১৮৬৬.০৮	৩০০.৫১	২১১৬.৫৯	১৬৩.০১	২২৪৮.৬০	১৮২.২৬	২৪০০.৮৬	৫৬৬.১৬	৩০০০.০২
১২.	কর অঞ্চল-১১, ঢাকা	২৭৯.৫০	২৫২.৫০	৫৩২.০০	৪০৮.০০	৯৪০.০০	২৮১.৫০	১২২১.৫০	৩০৫.৫০	১৫২৭.০০	৫২৫.৫০	২০৫২.৫০	৪০৪.০০	২৪৫৬.৫০	৩৬৬.০০	২২৭২.৫০	৪৯৩.০০	৩২৫৫.৫০	২৪১.৫০	৩৪৯৭.০০	৩১৬.৫০	৩৮১৩.৫০	৮৮৬.৫০	৪৭০০.০০	
১৩.	কর অঞ্চল-১২, ঢাকা	৫০.৩১	৪৫.৪৫	৯৫.৭৬	৭৩.৪৪	১৬৯.২০	৫০.৬৭	২১৯.৮৭	৫৪.৯৯	২৭৪.৮৬	৯৪.৫৯	৩৬৯.৪৫	৭২.৭২	৪৪২.১৭	৪৫.৮৮	৪৮৮.০৫	৬৯.৫৪	৫৫৭.৫৯	২৪.২৭	৫৮১.৮৬	৪৭.৭৭	৬২৯.৬৩	৭০.৩৭	৭০০.০০	
১৪.	কর অঞ্চল-১৩, ঢাকা	১০৩.৪২	৯৩.৪৩	১৯৬.৮৪	১৫০.৯৬	৩৪৭.৮০	১০৪.১৬	৪৫১.৯৬	১১৩.০৪	৫৬৪.৯৯	১৯৪.৪৪	৭৫৯.৪৩	১৪৯.৪৮	৯০৮.৯১	১১৫.৪২	১০২৪.৩৩	১৮৪.৬১	১২০৮.৯৪	৯১.৫৬	১৩০০.৫০	১১৯.৩১	১৪১৯.৮১	৩৩০.২১	১৭৫০.০২	
১৫.	কর অঞ্চল-১৪, ঢাকা	১২২.৯৮	১১১.১০	২৩৪.০৮	১৭৯.৫২	৪১৩.৬০	১২৩.৮৬	৫৩৭.৪৬	১৩৪.৪২	৬৭১.৮৮	২৩১.২২	৯০৩.১০	১৭৭.৭৬	১০৮০.৮৬	১৬১.০৪	১২৪১.৯০	২৪৩.৩২	১৪৮৫.২২	১৩২.৬৬	১৬১৭.৮৮	১৬৫.৬৬	১৭৭৩.৫৪	৪১৬.৪৬	২২০০.০০	
১৬.	কর অঞ্চল-১৫, ঢাকা	৫৩.১১	৪৭.৯৮	১০১.০৮	৭৭.৫২	১৭৮.৬০	৫৩.৪৯	২৩০.০৯	৫৮.০৫	২৯০.১৩	৯৯.৮৫	৩৮৯.৯৮	৭৬.৭৬	৪৬৬.৭৪	৬৯.৫৪	৫৩৬.২৮	১০৫.০৭	৬৪১.৩৫	৫৭.২৯	৬৯৯.৬৩	৭১.৫৪	৭৭০.১৭	১৭৯.৮৪	৯৫০.০০	
১৭.	কেন্দ্রীয় জরীপ অঞ্চল	১৬৭.৭০	১৫১.৫০	৩১৯.২০	২৪৪.৮০	৫৬৪.০০	১৬৮.৯০	৭৩২.৯০	১৮৩.৩০	৯১৬.২০	৩১৫.৩০	১২৩১.৫০	২৪২.৪০	১৪৭৩.৯০	২৭৯.৬০	১৭৫৩.৫০	৩৬১.৮০	২১১৫.৩০	২৪০.৯০	২৩৫৫.২০	২৮৫.৯০	২৬৪২.১০	৬৬২.৯০	৩৩০৫.০০	
১৮.	কর অঞ্চল-১, চট্টগ্রাম	৫৫৩.৪১	৪৯৯.৯৫	১০৫৩.৩৬	৮০৭.৮৪	১৮৬১.২০	৫৫৭.৩৭	২৪১৮.৫৭	৬০৪.৮৯	৩০২৩.৪৬	১০৪০.৪৯	৪০৬৩.৯৫	৭৯৯.৯২	৪৮৬৩.৮৭	৭৭৪.৬৮	৫৬৩৮.৫৫	১১৪৪.৯৪	৬৭৮৩.৪৯	৬৪৬.৯৭	৭৪৩০.৪৬	৭৯৫.৪৭	৮২২৫.৯৩	১৯২৬.০৭	১০১৫২.০০	
১৯.	কর অঞ্চল-২, চট্টগ্রাম	১৮১.৬৮	১৬৪.১৩	৩৪৫.৮০	২৬৫.২০	৬১১.০০	১৮২.৯৮	৭৯৩.৯৮	১৯৮.৫৮	৯৯২.৫৫	৩৪১.৫৮	১৩৩৪.১৩	২৬২.৬০	১৫৯৬.৭৩	২৩৭.৯০	১৮৩৪.৬৩	৩৫৯.৪৫	২১৯৪.০৮	১৯৫.৯৮	২৩৯০.৫৫	২৪৪.৭৩	২৬৬৪.৭৮	৬১৫.২৩	৩২৫০.০০	
২০.	কর অঞ্চল-৩, চট্টগ্রাম	১৬৭.৭০	১৫১.৫০	৩১৯.২০	২৪৪.৮০	৫৬৪.০০	১৬৮.৯০	৭৩২.৯০	১৮৩.৩০	৯১৬.২০	৩১৫.৩০	১২৩১.৫০	২৪২.৪০	১৪৭৩.৯০	৩৫৯.৬০	১৮৩৩.৫০	৪৭১.৮০	২৩০৫.৩০	৩২০.৯০	২৬২৬.২০	৩৫৫.৯০	২৯৯২.১০	৮০২.৯০	৩৭৯৫.০০	
২১.	কর অঞ্চল-৪, চট্টগ্রাম	৭৫.৪৭	৬৮.১৮	১৪৩.৬৪	১১০.১৬	২৫০.৮০	৭৬.০১	৩২৯.৮১	৮২.৪৯	৪১২.২৯	১৪১.৮৯	৫৫৪.১৮	১০৯.০৮	৬৬৩.২৬	৯৮.৮২	৭৬২.০৮	১৪৯.৩১	৯১১.৩৯	৮১.৪১	৯৯২.৭৯	১০১.৬৬	১০৯৬.৮৬	২৫৫.৫৬	১৩৫০.০০	
২২.	কর অঞ্চল-খুলনা	১৮৭.২৭	১৬৯.১৮	৩৫৬.৪৪	২৭৩.৬৬	৬২৯.৮০	১৮৮.৬১	৮১৮.৪১	২০৪.৬৯	১০২৩.০৯	৩৫২.০৯	১৩৭৫.১৮	২৭০.৬৮	১৬৪৫.৮৬	২৭৫.২২	১৯২১.০৮	৪০০.৫১	২৩২১.৫৯	২৩২.০১	২৫৫৫.৬০	২৮২.২৬	২৮৩৫.৮৬	৬৮৫.১৪	৩৫২১.০০	
	ভ্রমণ কর	১.৪০	১.২৬	২.৬৬	২.০৪	৪.৭০	১.৪১	৬.১১	১.৫৩	৭.৬৪	২.৬৩	১০.২৬	২.০২	১২.২৮	১.৮৩	১৪.১১	২.৭৭	১৬.৮৮	১.৫১	১৮.৩৯	১.৮৮	২০.২৭	৪.৭৩	২৫.০০	
২৩.	কর অঞ্চল-রাজশাহী	৬৪.২৯	৫৮.০৮	১২২.৩৬	৯৩.৪৪	২১৬.২০	৬৪.৭৫	২৮০.৯৫	৭০.২৭	৩৫১.২১	১২০.৮৭	৪৭২.০৮	৯২.৯২	৫৬৫.০০	৮৯.১৮	৬৫৪.১৮	১৩২.১৯	৭৮৬.৩৭	৭৪.৩৫	৮৬০.৭২	৯১.৬০	৯৫২.৩২	২২৬.৬৮	১১৭৯.০০	
২৪.	কর অঞ্চল-রংপুর	৪৭.৫২	৪২.৯৩	৯০.৪৪	৬৯.৩৬	১৫৯.৮০	৪৭.৪৬	২০৭.৬৬	৫১.৯৪	২৫৫.৯৯	৮৯.০৪	৩৪৮.৯৩	৬৮.৬৮	৪১৭.৬১	৬২.২২	৪৯৯.৮৩	৯৪.০১	৫৭৩.৮৪	৫১.২৬	৬২৫.০৯	৬৪.০১	৬৯৯.১০	১৬০.৯১	৮৫০.০০	
২৫.	কর অঞ্চল-বরিশাল	৩৯.১৩	৩৫.৫৫	৭৪.৪৮	৫৭.১২	১৩১.৮০	৩৯.১৪	১৭১.০১	৪২.৭৭	২১৩.৭৮	৭৩.৫৭	২৮৭.৩৫	৫৬.৫৬	৩৯৩.১১	৫১.২৪	৩৯৫.১৫	৭৭.৪২	৪৭২.৫৭	৪২.২১	৫১৪.০৮	৫২.৭১	৫৬৭.৪৯	১৩২.৫১	৭০০.০০	
২৬.	কর অঞ্চল-সিলেট	৪৪.৭২	৪০.৪০	৮৫.১২	৬৫.২৮																				

## সারণী-২৫

২০২১-২২ অর্থবছরের কর অঞ্চলভিত্তিক মাসিক ভ্রমণ করে আহরণ বিবরণী

(রাজস্ব সংখ্যাসমূহ কোটি টাকায়)

মাস	কর অঞ্চল-১, ঢাকা	কর অঞ্চল-৪, চট্টগ্রাম	কর অঞ্চল- খুলনা	কর অঞ্চল- রাজশাহী	কর অঞ্চল- রংপুর	কর অঞ্চল- সিলেট	কর অঞ্চল- কুমিল্লা	সর্বমোট
জুলাই'২১	১৮.৭৭	০.০০	০.০৪	০.০০	০	০.০০	০.০৩	১৮.৮৪
আগস্ট	৩৩.৪১	০.০০	০.১৫	০.০০	০	০.০০	০.০৬	৩৩.৬২
ক্রমবর্ধমান	৫২.১৮	০	০.১৯	০.০০	০	০	০.০৯	৫২.৪৬
সেপ্টেম্বর	২৭.১৬	০.০৪	০.৮০	০.০৩	০	০.০০	০.১১	২৮.১৪
ক্রমবর্ধমান	৭৯.৩৪	০.০৪	০.৯৯	০.০৩	০	০	০.২	৮০.৬০
অক্টোবর	৩২.৮৬	০.০৬	১.০০	০.০৫	০.০১	০.০০	০.১৪	৩৪.১২
ক্রমবর্ধমান	১১২.২	০.১	১.৯৯	০.০৯	০.০১	০	০.৩৪	১১৪.৭৩
নভেম্বর	৭৪.৬২	০.০৩	১.০৩	০.০৭	০.০১	০.০০	০.২	৭৫.৯৬
ক্রমবর্ধমান	১৮৬.৮২	০.১৩	৩.০২	০.১৬	০.০২	০	০.৫৪	১৯০.৬৯
ডিসেম্বর'২১	৮০.৬৫	০.০৫	১.০২	০.০৮	০.০৩	০.০০	৮.৪৬	৯০.২৯
ক্রমবর্ধমান	২৬৭.৪৭	০.১৮	৪.০৪	০.২৩	০.০৫	০	৯	২৮০.৯৭
জানুয়ারী'২২	৮৫.৩৯	০.০৬	০.৭৪	০.০২	০.০২	০.০০	০.১৫	৮৬.৩৮
ক্রমবর্ধমান	৩৫২.৮৬	০.২৪	৪.৭৮	০.২৬	০.০৭	০	৯.১৫	৩৬৭.৩৬
ফেব্রুয়ারী	৬৬.১৫	০.০০	০.৪৮	০.০২	০.০২	০.০০	০.১৭	৬৬.৮৪
ক্রমবর্ধমান	৪১৯.০১	০.২৪	৫.২৬	০.২৮	০.০৯	০	৯.৩২	৪৩৪.২০
মার্চ	১২৮.৪৯	০.০৩	০.৯৪	০.০৩	০.০৪	০.০০	০.২৬	১২৯.৭৯
ক্রমবর্ধমান	৫৪৭.৫	০.২৭	৬.২	০.৩১	০.১৩	০	৯.৫৮	৫৬৩.৯৯
এপ্রিল	৮৭.৯৪	০.১১	২.২১	০.০০	০.০৮	০.০০	০.৪৪	৯০.৭৮
ক্রমবর্ধমান	৬৩৫.৪৪	০.৩৮	৮.৪১	০.৩১	০.২১	০	১০.০২	৬৫৪.৭৭
মে	৯৪.০৯	০.০৯	১.২৭	০.০৭	০.১৭	০.৩২	০.৪৯	৯৬.৫০
ক্রমবর্ধমান	৭২৯.৫৩	০.৪৭	৯.৬৮	০.৩৮	০.৩৮	০.৩২	১০.৫১	৭৫১.২৭
জুন'২২	১৪০.৭৫	০.১১	১.৩৭	০.১৪	০.৬৩	০.১০	০.৪৬	১৪৩.৫৬
ক্রমবর্ধমান	৮৭০.২৮	০.৫৮	১১.০৫	০.৫২	১.০১	০.৪২	১০.৯৭	৮৯৪.৮৩

সারণী-২৬

২০২১-২০২২ অর্থবছরের কর অঞ্চলভিত্তিক ৯৬,০৮৭.৫০ কোটি টাকার মাসিক আয়কর রাজস্ব আহরণ বিবরণী (ভ্রমণ কর ব্যতীত)

(সংখ্যাসমূহ কোটি টাকায়)

ক্রম নং	কর অঞ্চলসমূহ	জুলাই'২১	আগস্ট	সেপ্টেম্বর	অক্টোবর	নভেম্বর	ডিসেম্বর	জানুয়ারী'২২	ফেব্রুয়ারী	মার্চ	এপ্রিল	মে	জুন'২২	ক্রমবর্ধমান										
(১)	(২)	(৩)	(৪)	(৫)	(৬)	(৭)	(৮)	(৯)	(১০)	(১১)	(১২)	(১৩)	(১৪)	(১৫)	(১৬)	(১৭)	(১৮)	(১৯)	(২০)	(২১)	(২২)	(২৩)	(২৪)	(২৫)
১	বৃহৎ করদাতা ইউনিট	৩৭১.০৯	৮৯৯.৬৩	১২৭০.৭২	৩২৬৫.১১	৪৫৩৫.৮৩	৮১২.৪৭	৫৩৪৮.৩০	৭৩১.০৩	৬০৭৯.৩৩	৩৫৭৩.৯১	৯৬৫৩.২৪	১০০৬.০৪	১০৬৫৯.২৮	৮৬৬.০৬	১১৫২৫.৩৪	৩৫২৩.২২	১৫০৪৮.৫৬	১০৯১.০৯	১৬১৩৯.৬৫	১৪০০.০৯	১৭৫৯৯.৭৪	৬১৩৬.৬২	২৩৬৭৬.৩৬
২	কর অঞ্চল-১, ঢাকা	৪৮৪.২১	৫৮১.৫০	১০৬৫.৭১	৫৩৩.২৯	১৫৯৯.০০	৫৫৮.৩২	২১৫৭.৩২	৫৪৬.৬৬	২৭০৩.৯৮	৯৬৯.৯২	৩৬৭৩.৯০	১২০৪.৩২	৪৮৭৮.২২	৬৭৬.৫২	৫৫৫৪.৭৪	৬০৬.৭৩	৬১৬১.৪৭	৫৭৬.৫২	৬৭৩৭.৯৯	৫২৮.২৩	৭২৬৬.২২	১৫১৩.৬৭	৮৭৭৯.৮৯
৩	কর অঞ্চল-২, ঢাকা	১৪৫.৮৩	১৫৮.৩৮	৩০৪.২১	২৪৭.০০	৫৫১.২১	১৭৬.৭৮	৭২৭.৯৯	২২৪.২৬	৯৫২.২৬	৩৮১.৪৮	১৩৩৩.৭৪	৩১৪.১৪	১৬৪৭.৮৮	৩১৫.৩৯	১৯৬৩.২৭	৩২২.৫০	২২৮৫.৭৭	৩২১.৩১	২৬০৭.০৮	২৯৩.৫০	২৯০০.৫৮	১১৩৭.৬৪	৪০৩৮.২২
৪	কর অঞ্চল-৩, ঢাকা	৫১.১৯	৭৯.৯২	১৩১.১১	১৪৫.৭৭	২৭৬.৮৮	১০৬.০৮	৩৮২.৯৬	১২৫.৪০	৫০৮.৩৬	১৩৫.৩০	৬৪৩.৬৬	১১৭.০৩	৭৬০.৬৯	৯৪.৫৬	৮৫৫.২৫	১৫৪.৯৭	১০১০.২২	১০০.৩৪	১১১০.৫৬	১৩৩.৯৬	১২৪৪.৫২	৩৪১.৮০	১৫৮৬.৩২
৫	কর অঞ্চল-৪, ঢাকা	৯৭.৪৫	২৪৯.৩৬	৩৪৬.৮১	২৭১.৮৪	৬১৮.৬৫	২৯১.৪২	৯১০.০৭	৩৭৯.৪৬	১২৮৯.৫৩	৩৪২.৩৪	১৬৬১.৮৭	৩৫৭.৪৪	১৯৮৯.৩১	৩২৭.৫৮	২১৬৬.৮৯	৩৫৯.৭৮	২৬৭৬.৬৭	৩৮৮.৮২	৩০৬৫.৪৯	৩৪৪.২৪	৩৪০৯.৭৩	৭৫৮.৮০	৪১৬৮.৫৩
৬	কর অঞ্চল-৫, ঢাকা	৬১.১৫	৯৮.৫৮	১৫৯.৭৩	১৩৪.৬০	২৯৪.৩৩	১৪২.৫৭	৪৩৬.৯০	১৭১.৮১	৬০৮.৭১	২৮৪.২৯	৮৯৩.০০	১৯৬.১২	১০৮৯.১২	২১১.৪১	১৩০০.৫৩	২৪১.৩৫	১৫৫১.৮৮	১৮৪.৭২	১৭২৬.৬০	১৪১.৫৫	১৮৬৮.০৫	৪৩৪.৩৯	২৩২০.৪৪
৭	কর অঞ্চল-৬, ঢাকা	৫৫.০০	৬০.০০	১১৫.০০	৯২.০০	২০৭.০০	৭৮.০০	২৮৫.০০	৯৭.০০	৩৮২.০০	১২৮.০০	৫১০.০০	১৩৬.৮১	৬৪৬.৮১	৬৬.৯৮	৭১৩.৯৯	৮৭.৪৩	৮০১.২২	৮৯.৭৪	৮৯০.৯৬	৫৯.৪৬	৯৫০.৪২	১৩৫.২৬	১০৮৫.৬৮
৮	কর অঞ্চল-৭, ঢাকা	২৮.৫৪	৪৫.১৮	৭৩.৭২	২২.০৪	৯৫.৭৬	৪৯.২৯	১৪৫.০৫	৫৩.৮৬	১৯৮.৯১	৬৯.৩৫	২৬৮.২৬	৬১.৯২	৩৩০.১৮	৫৯.৪৪	৩৮৯.৭২	৭৮.৯৬	৪৬৮.৫৮	৬০.৩৭	৫২৮.৯৫	৫৯.৮৬	৫৮৮.৮১	১৭৯.৯৭	৭৬৩.৭৮
৯	কর অঞ্চল-৮, ঢাকা	১১১.৭৪	১৫৪.৬৪	২৬৬.৩৮	২৯৩.১৭	৫৫৯.৫৫	১৬৫.৭৬	৭২৫.৩১	১৮৯.৮৬	৯১৫.১৭	২৯৪.৯১	১২১০.০৮	৩৭৯.৪৬	১৫৮৯.৫৪	২১৫.৯১	১৮০৫.৫৫	৩১৭.২৮	২১২২.৭৩	২৭৪.২৩	২৩৯৬.৯৬	১৯০.৩৮	২৫৮৭.৩৪	৬০১.২৭	৩১৮৯.৬১
১০	কর অঞ্চল-৯, ঢাকা	২৯.৭৫	৪৮.৮৬	৭৮.৬১	৯৯.৭৯	১৭৮.৪০	৬৬.০৯	২৪৪.৪৯	১৩৫.১১	৩৭৯.৬০	১০১.০৮	৪৮০.৬৮	৮৯.৬০	৫৭০.২৮	৫০.৮৪	৬২১.১২	৯০.০৫	৭১১.১৭	৫৫.৩৬	৭৬৬.৫৩	৯০.০২	৮৫৬.৫৫	৭৫.৫৪	৯৩২.০৯
১১	কর অঞ্চল-১০, ঢাকা	২০৭.৩৭	২১৬.৩৮	৪২৩.৭৫	২৮৭.৯১	৭১১.৬৬	২৪০.৫০	৯৫২.১৬	২৯৬.৪৬	১২৪৮.৬২	৩৭৩.১০	১৬২১.৭২	৩০৫.০২	১৯২৬.৭৪	২৪৯.৭৯	২১৭৬.৫৩	৩১২.৫৮	২৪৮৯.১১	২১৬.৬২	২৭০৫.৭৩	২৫৩.৪৫	২৯৫৯.১৮	৪৩৩.১৫	৩৩৯২.৩৩
১২	কর অঞ্চল-১১, ঢাকা	১১৯.৩৩	২১৬.৩০	৩৩৫.৬৩	৩৯৮.৬৩	৭৩৪.২৬	৪১১.৩২	১১৪৫.৫৮	৩০৫.১০	১৪৫০.৬৮	৩৬৫.৬২	১৮১৬.৩০	২৫৫.৭৩	২০৭৫.০৩	১৭৮.৩১	২২৫৩.৩৪	৩৪৪.৪২	২৫৯৭.৭৬	৪২০.৯২	৩০১৮.৬৮	২২১.৪১	৩২৪০.০৯	৮৫০.৭৪	৪০৯০.৮৩
১৩	কর অঞ্চল-১২, ঢাকা	২১.৯৫	২৮.৪১	৫০.৩৬	৬৬.০৭	১১৬.৪৩	৫৯.৮১	১৭৬.২৪	৪৭.৪৮	২২৩.৭২	৯৩.৯৮	৩১৭.৭০	৫৪.৮১	৩৭২.৫১	৫৯.৬৭	৪৩২.১৮	৭০.৮৩	৫০৩.০১	৫৮.১৭	৫৬১.১৮	৫২.৮১	৬১৩.৯৯	১২৯.২৫	৭৪৩.২৪
১৪	কর অঞ্চল-১৩, ঢাকা	৭০.৪৬	৮০.০৪	১৫০.৫০	৯৫.১৬	২৪৫.৬৬	৯০.২৮	৩৩৫.৯৪	১০১.৮৮	৪৩৭.৮২	১২০.৪৩	৫৫৫.২৫	১৩২.০৬	৬৪০.৩১	১৮০.৫১	৮৭০.৮২	১৮৫.০৮	১০৫৫.৯০	১৫৫.৫৬	১২১১.৪৬	১২৮.০১	১৩৩৯.৪৭	৯৪৬.২৫	২২৫৫.৭২
১৫	কর অঞ্চল-১৪, ঢাকা	১২৩.০০	১৩০.০০	২৫৩.০০	১৪১.৭৮	৩৯৪.৭৮	১২২.২৪	৫১৭.০২	১৫০.১৯	৬৬৭.২১	১৬৮.৫১	৮৩৫.৫০	১৫৫.৫০	৯৯২.২২	১২৬.৪৪	১১১৮.৬৬	১৭৮.৭৮	১২৯৭.৪৪	১২৯.২৩	১৪২৬.৬৭	১৩৪.০৮	১৫০০.৭৫	২০৭.৩৮	১৭৬৮.১৩
১৬	কর অঞ্চল-১৫, ঢাকা	২৩.৫৮	৪৩.২১	৬৬.৭৯	৫৩.০৮	১১৯.৮৭	৩৮.৪০	১৫৫.২৭	৬৭.০৭	২২৫.৩৪	৮৮.২৮	৩১৩.৬২	৬৬.৯০	৩৮০.৫২	৩৯.৮৪	৪২০.৩৬	৭৭.৮৮	৪৯৮.২৪	৩৮.৫০	৫৩৬.৭৪	৮৬.০৬	৬২২.৮০	১০৬.৫৮	৭২৯.৩৮
১৭	কেন্দ্রীয় জরীপ অঞ্চল, ঢাকা	৫৫.০৫	৩১৩.১২	৩৬৮.১৭	২৪০.০০	৬০৮.১৭	১৮৫.০০	৭৯৩.১৭	২৩০.০০	১০২৩.১৭	৩১৩.৫০	১৩৩৬.৬৭	২১০.০০	১৫৪৬.৬৭	২১০.০০	১৭৫৬.৬৭	২৪০.০০	১৯৯৬.৬৭	২০০.০১	২১৯৬.৬৮	২০০.০০	২৩৯৬.৬৮	৫৪৯.৭৬	২৯৪৬.৪৪
১৮	কর অঞ্চল-১, চট্টগ্রাম	৫১৬.৬৮	৬৭৩.৮৮	১১৯০.৫৬	৬৭৯.৮২	১৮৭০.৩৮	৬৬৯.২২	২৫৩৯.৬০	৬৭০.৯৮	৩২১০.৫৮	৭০৯.৪১	৩৯১৯.৯৯	৭৩৯.৮৫	৪৬৫৯.৮৪	৬৮৬.৮৮	৫৩৪৬.৭২	৭৬২.২৯	৬১০৯.০১	৬৯৭.০৬	৬৮০৬.০৭	৬৭৪.০৭	৭৪৮০.১৪	১১৮১.০২	৮৬৬১.১৬
১৯	কর অঞ্চল-২, চট্টগ্রাম	১৩১.৮৩	১১৬.৫৩	২৪৮.৩৬	৩৩৬.৮২	৫৮৫.১৮	১৬১.৮১	৭৪৬.৯৯	১৮৮.৮০	৯৩৫.৭৯	৩৩৯.০৩	১২৭৪.৮২	২৫৫.৪৪	১৫২৮.২৬	২২০.৭৮	১৭৪৯.০৪	৩৬০.১৪	২১০৯.১৮	২৮০.২০	২৩৮৯.৩৮	২৬২.৯৬	২৬৫২.৩৪	৭৩৬.৮২	৩৩৮৯.১৬
২০	কর অঞ্চল-৩, চট্টগ্রাম	৪৮১.৮৭	৫৩.৯২	৫৩৫.৭৯	৩৩০.৭০	৮৬৬.৪৯	৬৬.৭৫	৯৩৮.২৪	৬৫.০১	৯৯৮.২৫	৪৪৫.৬৪	১৪৪৩.৮৯	৩৯৭.৪০	১৮৪১.২৯	৩৭৩.৩৬	২২১৪.৬৫	৭১০.৯৯	২৯২৫.৬৪	৬০৪.৬১	৩৫৩০.২৫	৫৭০.২৩	৪১০০.৪৮	৭৫২.২৩	৪৮৫২.৭১
২১	কর অঞ্চল-৪, চট্টগ্রাম	৪৫.৯২	৬৯.৬৯	১১৫.৬১	৯৩.৫৪	২০৯.১৫	৯৩.৫৯	৩০২.৭৪	৯৩.৮৬	৩৯৬.৬০	১৩১.৫২	৫২৮.১২	১০৫.৫০	৬৩৩.৬২	৮৬.১২	৭১৯.৭৪	১২১.১৭	৮৪০.৯১	৯৭.৯২	৯৩৮.৮৩	৮৭.৩২	১০২৬.১৫	১৪৮.০০	১১৭৯.১৫
২২	কর অঞ্চল-খুলনা	১৬০.৪৬	২২১.২৭	৩৮১.৭৩	২৭২.৪৭	৬৫৪.২০	২৬৫.২২	৯১৯.৪২	২৩৭.২৯	১১৫৬.৭১	২৯৭.২১	১৪৫৩.৯২	২৯৬.৬৪	১৭৫০.৫৬	২৫৯.১৯	২০০৯.৭৫	৩৩২.১৯	২৩৪১.৯৪	৩০১.০১	২৬৪২.৯৫	২৪৩.১০	২৮৮৬.০৫	৬০৯.৪৪	৩৪৮৯.৯৯
২৩	কর অঞ্চল-রাজশাহী	৫৭.৯০	৫৩.৭৭	১১১.৬৭	৬৪.১৪	১৭৫.৮১	৬০.৯৭	২৩৬.৭৮	৮৮.০৫	৩২৪.৮৩	৭৮.১৯	৪০০.০২	৯২.৮১	৪৯৫.৮৩	৬৪.৬৩	৫৬০.৪৭	১০৬.৩০	৬৬৬.৭৬	৮৩.১০	৭৪৯.৮৭	৬৪.০৫	৮১৩.৯২	২৩২.৪৮	১০৪৬.৪০
২৪	কর অঞ্চল-রংপুর	৪৬.৮৫	৫২.৫২	৯৯.৩৭	৭০.১৭	১৬৯.৫৫	৬৯.৬১	২৩৯.১৬	৭৬.০৭	৩১২.২৩	৭৬.৬১	৩৯১.৮৪	৯০.৪৭	৪৮২.৩১	৬৬.৯৫	৫৪৯.২৬	৮৭.৬৯	৬৩৬.৯৫	৮০.৯৩	৭১৭.৮৮	৬৭.৭৬	৭৮৫.৬৪	২১৫.৩১	১০০০.৯৫
২৫	কর অঞ্চল-বরিশাল	২৭.৫২	২৭.৬৪	৫৫.১৬	৪১.০৭	৯৬.২৩	৩৮.৫৯	১৩৪.৮২	৫৭.৯১	১৯২.৩৩	৩৮.৪৯	২৩০.৮২	৪৮.২৫	২৭৯.০৭	৪৮.২০	৩২৭.২৭	৬৪.৮৪	৩৯২.১১	৬৭.০৪	৪৫৬.১৫	৪৭.৭৫	৫০৬.৯০	১৬৮.২৭	৬৭৫.১৭
২৬	কর অঞ্চল-সিলেট	৩৮.০০	৩৫.৯৯	৭৩.৯৯	৬৬.০১	১৩০.০০	৪১.০২	১৭১.০২	৫৫.৩৬	২২৬.৯৮	৬৫.০০	২৯১.৯৮	৮৩.০০	৩৭৪.৯৮	৭৭.০০	৪৫১.৯৮	৮৯.০০	৫৪০.৯৮	৪৯.০০	৫৮৯.৯৮	৬০.৬৮	৬৫০.৬৬	১৮৮.১২	৮৩৮.৭৮
২৭	কর অঞ্চল-নারায়ণগঞ্জ	২২.৪৭	৪২.৭২	৬৫.১৯	৬৪.৬১	১২৯.৮০	৫৪.২২	১৮৪.০২	৬০.৩৯	২৪৪.৪১	৬৪.১৭	৩০৮.৫৮	৬৫.৫৭	৩৭৪.১৫	৫৪.২৬	৪২৮.৪১	৬৬.২২	৪৯৪.৬৩	৬০.৩০	৫৫৪.৯৩	৪৮.৪৯	৬০৩.৪২	১৭৭.১৭	৭৭৯.৫৯
২৮	কর অঞ্চল-গাজীপুর	৩৮.৯২	৪৫.৬৪	৮৪.৫৬	৬৯.৮১	১৫৪.৩৮	৬৮.৮৮	২২৩.২৬	৭০.৪৭	২৯৩.৭৩	৮০.১৮	৩৭৩.৯২	৮৬.৬৭											

সারণী-২৭

২০২১-২০২২ অর্থবছরের কর অঞ্চল ভিত্তিক ৯৬,৯৮২.৩১ কোটি টাকার মাসিক আয়কর রাজস্ব আহরণ বিবরণী (ভ্রমণ করসহ)

(সংখ্যাসমূহ কোটি টাকায়)

ক্রমিক নং	কর অঞ্চলসমূহ	জুলাই'২১	আগস্ট	সেপ্টেম্বর	অক্টোবর	নভেম্বর	ডিসেম্বর	জানুয়ারী	ফেব্রুয়ারী	মার্চ	এপ্রিল	মে	জুন'২২	ক্রমবর্ধমান										
(১)	(২)	(৩)	(৪)	(৫)	(৬)	(৭)	(৮)	(৯)	(১০)	(১১)	(১২)	(১৩)	(১৪)	(১৫)	(১৬)	(১৭)	(১৮)	(১৯)	(২০)	(২১)	(২২)	(২৩)	(২৪)	(২৫)
১	বৃহৎ করদাতা ইউনিট	৩৭১.০৯	৮৯৯.৬৩	১২৭০.৭২	৩২৬৫.১১	৪৫৩৫.৮৩	৮১২.৪৭	৫৩৪৮.৩০	৭৩১.০৩	৬০৭৯.৩৩	৩৫৭৩.৯১	৯৬৫৩.২৪	১০০৬.০৪	১০৬৫৯.২৮	৮৬৬.০৬	১১৫২৫.৩৪	৩৫২৩.২২	১৫০৪৮.৫৬	১০৯১.০৯	১৬১৩৯.৬৫	১৪০০.০৯	৭৫৩৯.৭৪	৬১৩৬.৬২	২৩৬৭৬.৩৬
২	কর অঞ্চল-১, ঢাকা	৫০২.৯৮	৬১৪.৯১	১১১৭.৮৯	৫৬০.৪৫	১৬৭৮.৩৪	৫৯১.১৮	২২৬৯.৫২	৬২১.২৮	২৮৯০.৮০	১০৫০.৫৭	৩৯৪১.৩৭	১২৮৯.৭১	৫২৩১.০৮	৭৪২.৬৭	৫৯৭৩.৭৫	৭৩৫.২২	৬৭০৮.৯৭	৬৬৪.৪৬	৭৩৭৩.৪৩	৬২২.৩২	৭৯৯৫.৭৫	১৬৫৪.৪৪	৯৬৫০.১৯
৩	কর অঞ্চল-২, ঢাকা	১৪৫.৮৩	১৫৮.৩৮	৩০৪.২১	২৪৭.০০	৫৫১.২১	১৭৬.৭৮	৭২৭.৯৯	২২৪.২৬	৯৫২.২৬	৩৮১.৪৮	১৩৩৩.৭৪	৩১৪.১৪	১৬৪৭.৮৮	৩১৫.৩৯	১৯৬৩.২৭	৩২২.৫০	২২৮৫.৭৭	৩২১.৩১	২৬০৭.০৮	২৯৩.৫০	২৯০০.৫৮	১১৩৭.৬৪	৪০৩৮.২২
৪	কর অঞ্চল-৩, ঢাকা	৫১.১৯	৭৯.৯২	১৩১.১১	১৪৫.৭৭	২৭৬.৮৮	১০৬.০৮	৩৮২.৯৬	১২৫.৪০	৫০৮.৩৬	১৩৫.৩০	৬৪৩.৬৬	১১৭.০৩	৭৬০.৬৯	৯৪.৫৬	৮৫৫.২৫	১৫৪.৯৭	১০১০.২২	১০০.৩৪	১১১০.৫৬	১৩৩.৯৬	১২৪৪.৫২	৩৪১.৮০	১৫৮৬.৩২
৫	কর অঞ্চল-৪, ঢাকা	৯৭.৪৫	২৪৯.৩৬	৩৪৬.৮১	২৭১.৮৪	৬১৮.৬৫	২৯১.৪২	৯১০.০৭	৩৭৯.৪৬	১২৮৯.৫৩	৩৪২.৩৪	১৬৩১.৮৭	৩৫৭.৪৪	১৯৮৯.৩১	৩২৭.৫৮	২৩১৬.৮৯	৩৫৯.৭৮	২৬৭৬.৬৭	৩৮৮.৮২	৩০৬৫.৪৯	৩৪৪.২৪	৩৪০৯.৭৩	৭৫৮.৮০	৪১৬৮.৫৩
৬	কর অঞ্চল-৫, ঢাকা	৬১.১৫	৯৮.৫৮	১৫৯.৭৩	১৩৪.৬০	২৯৪.৩৩	১৪২.৫৭	৪৩৬.৯০	১৭১.৮১	৬০৮.৭১	২৮৪.২৯	৮৯৩.০০	১৯৬.১২	১০৮৯.১২	২১১.৪১	১৩০০.৫৩	২৪১.৩৫	১৫৪১.৮৮	১৮৪.৭২	১৭২৬.৬০	১৪১.৪৫	১৮৮০.৫৫	৪৩৪.৩৯	২৩০২.৪৪
৭	কর অঞ্চল-৬, ঢাকা	৫৫.০০	৬০.০০	১১৫.০০	৯২.০০	২০৭.০০	৭৮.০০	২৮৫.০০	৯৭.০০	৩৮২.০০	১২৮.০০	৫১০.০০	১৩৬.৮১	৬৪৬.৮১	৬৬.৯৮	৭১৩.৭৯	৮৭.৪৩	৮০১.২২	৮৯.৭৪	৮৯০.৯৬	৫৯.৪৬	৯৫০.৪২	১৩৫.২৬	১০৮৫.৬৮
৮	কর অঞ্চল-৭, ঢাকা	২৮.৫৪	৪৫.১৮	৭৩.৭২	২২.০৪	৯৫.৭৬	৪৯.২৯	১৪৫.০৫	৫৩.৮৬	১৯৮.৯১	৬৯.৩৫	২৬৮.২৬	৬১.৯২	৩৩০.১৮	৫৯.৪৪	৩৮৯.৬২	৭৮.৯৬	৪৬৮.৫৮	৬০.৩৭	৫২৮.৯৫	৫৯.৮৬	৫৮৮.৮১	১৭৪.৯৭	৭৬৩.৭৮
৯	কর অঞ্চল-৮, ঢাকা	১১১.৭৪	১৫৪.৬৪	২৬৬.৩৮	২৯৩.১৭	৫৫৯.৫৫	১৬৫.৭৬	৭২৫.৩১	১৮৯.৮৬	৯১৫.১৭	২৯৪.৯১	১২১০.০৮	৩৭৯.৪৬	১৫৮৯.৫৪	২১৫.৯১	১৮০৫.৪৫	৩১৭.২৮	২১২২.৭৩	২৭৪.২৩	২৩৯৬.৯৬	১৯০.৩৮	২৫৭৭.৩৪	৬০১.২৭	৩১৮৮.৬১
১০	কর অঞ্চল-৯, ঢাকা	২৯.৭৫	৪৮.৮৬	৭৮.৬১	৯৯.৯৪	১৭৮.৪০	৬৬.০৯	২৪৪.৪৯	১৩৫.১১	৩৭৯.৬০	১০১.০৮	৪৮০.৬৮	৮৯.৬০	৫৭০.২৮	৫০.৮৪	৬২১.১২	৯০.০৫	৭১১.১৭	৫৫.৩৬	৭৬৬.৫৩	৯০.০২	৮৫৫.৫৫	৭৫.৫৪	৯৩২.০৯
১১	কর অঞ্চল-১০, ঢাকা	২০৭.৩৭	২১৬.৩৮	৪২৩.৭৫	২৮৭.৯১	৭১১.৬৬	২৪০.৫০	৯৫২.১৬	২৯৬.৪৬	১২৪৮.৬২	৩৭৩.১০	১৬২১.৭২	৩০৫.০২	১৯২৬.৭৪	২৪৯.৭৯	২১৭৬.৫৩	৩১২.৫৮	২৪৮৯.১১	২১৬.৬২	২৭০৫.৭৩	২৫৩.৪৫	২৯৫৯.১৮	৪৩৩.১৫	৩৩৯২.৩৩
১২	কর অঞ্চল-১১, ঢাকা	১১৯.৩৩	২১৬.৩৩	৩৩৫.৬৩	৩৯৮.৬৩	৭৩৪.২৬	৪১১.৩২	১১৪৫.৫৮	৩০৫.১০	১৪৫০.৬৮	৩৬৫.৬২	১৮১৬.৩০	২৫৮.৭৩	২০৭৫.০৩	১৭৮.৩১	২২৫৩.৩৪	৩৪৪.৪২	২৫৯৭.৭৬	৪২০.৯২	৩০১৮.৬৮	২২১.৪১	৩২৪০.০৯	৮৫০.৭৪	৪০০০.৮৩
১৩	কর অঞ্চল-১২, ঢাকা	২১.৯৫	২৮.৪১	৫০.৩৬	৬৬.০৭	১১৬.৪৩	৫৯.৮১	১৭৬.২৪	৪৭.৪৮	২২৩.৭২	৯৩.৯৮	৩১৭.১০	৫৪.৮১	৩৭২.৫১	৫৯.৬৭	৪৩২.১৮	৭০.৮৩	৫০৩.০১	৫৮.১৭	৫৬১.১৮	৫২.৮১	৬১৩.৯৯	১২৯.২৫	৭৪৩.২৪
১৪	কর অঞ্চল-১৩, ঢাকা	৭০.৪৬	৮০.০৪	১৫০.৫০	৯৫.১৬	২৪৫.৬৬	৯০.২৮	৩৩৫.৯৪	১০১.৮৮	৪৩৭.৮২	১২০.৪৩	৫৫৫.২৫	১৩২.০৬	৬৯০.৩১	১৮০.৫১	৮৭০.৮২	১৮৫.০৮	১০৫৫.৯০	১৫৫.৫৬	১২১১.৪৬	১২৮.০১	১৩৩৯.৪৭	৯৪৬.২৫	২২৮৫.৭২
১৫	কর অঞ্চল-১৪, ঢাকা	১২৩.০০	১৩০.০০	২৫৩.০০	১৪১.৭৮	৩৯৪.৭৮	১২২.২৪	৫১৭.০২	১৫০.১৯	৬৬৭.২১	১৬৮.৫১	৮৩৫.৭২	১৫৫.৫০	৯৯২.২২	১২৬.৪৪	১১১৮.৬৬	১৭৮.৭৮	১২৯৭.৪৪	১২৯.২৩	১৪২৬.৬৭	১৩৪.০৮	১৫৬০.৭৫	২০৭.৩৮	১৭৬৮.১৩
১৬	কর অঞ্চল-১৫, ঢাকা	২৩.৫৮	৪৩.২১	৬৬.৭৯	৫৩.০৮	১১৯.৮৭	৩৮.৪০	১৫৮.২৭	৬৭.০৭	২২৫.৩৪	৮৮.২৮	৩১৩.৬২	৬৬.৯০	৩৮০.৫২	৩৯.৮৪	৪২০.৩৬	৭৭.৮৮	৪৯৮.২৪	৩৮.৫০	৫৩৬.৭৪	৮৬.০৬	৬২২.৮০	১০৬.৫৮	৭২৯.৩৮
১৭	কেন্দ্রীয় জরীপ অঞ্চল, ঢাকা	৫৫.০৫	৩১৩.১২	৩৬৮.১৭	২৪০.০০	৬০৮.১৭	১৮৫.০০	৭৯৩.১৭	২৩০.০০	১০২৩.১৭	৩১৩.৫০	১৩৩৬.৬৭	২১০.০০	১৫৪৬.৬৭	২১০.০০	১৭৫৬.৬৭	২৪০.০০	১৯৯৬.৬৭	২০০.০১	২১৯৬.৬৮	২০০.০০	২৩৯৬.৬৮	৫৪৯.৭৬	২৯৪৬.৪৪
১৮	কর অঞ্চল-১, চট্টগ্রাম	৫১৬.৬৮	৬৭৩.৮৮	১১৯০.৫৬	৬৭৯.৮২	১৮৭০.৩৮	৬৬৯.২২	২৫৩৯.৬০	৬৭০.৯৮	৩২১০.৫৮	৭০৯.৪১	৩৯৯১.৯৯	৭৩৯.৮৫	৪৬৫৯.৮৪	৬৮৬.৮৮	৫৩৪৬.৭২	৭৬২.২৯	৬১০৯.০১	৬৯৭.০৬	৬৮০৬.০৭	৬৭৪.০৭	৭৪৮০.১৪	১১৮১.০২	৮৬৬১.১৬
১৯	কর অঞ্চল-২, চট্টগ্রাম	১৩১.৮৩	১১৬.৫৩	২৪৮.৩৬	৩৩৬.৮২	৫৮৫.১৮	১৬১.৮১	৭৪৬.৯৯	১৮৮.৮০	৯৩৫.৭৯	৩৩৯.০৩	১২৭৪.৮২	২৫৩.৪৪	১৫২৮.২৬	২২০.৭৮	১৭৪৯.০৪	৩৬০.১৪	২১০৯.১৮	২৮০.২০	২৩৮৯.৩৮	২৬২.৯৬	২৬৫২.৩৪	৭৩৬.৮২	৩৩৯১.১৬
২০	কর অঞ্চল-৩, চট্টগ্রাম	৪৮১.৮৭	৫৩.৯২	৫৩৫.৭৯	৩৩০.৭০	৮৬৬.৪৯	৬৬.৭৫	৯৩৩.২৪	৬৫.০১	৯৯৮.২৫	৪৪৫.৬৪	১৪৪৩.৮৯	৩৯৭.৪০	১৮৪১.২৯	৩৭৩.৩৬	২২১৪.৬৫	৭১০.৯৯	২৯২৫.৬৪	৬০৪.৬১	৩৫৩০.২৫	৫৭০.২৩	৪১০০.৪৮	৭৫২.২৩	৪৮৫২.৭১
২১	কর অঞ্চল-৪, চট্টগ্রাম	৪৫.৯২	৬৯.৬৯	১১৫.৬১	৯৩.৫৮	২০৯.১৯	৯৩.৬৫	৩০২.৮৪	৯৩.৮৯	৩৯৬.৭৩	১৩১.৫৭	৫২৮.৩০	১০৫.৫৬	৬৩৩.৮৬	৮৬.১২	৭১৯.৯৮	১২১.২০	৮৪১.১৮	৯৮.০৩	৯৩৯.২১	৮৭.৪১	১০২৬.৬২	১৪৮.১১	১১৭৪.৭৩
২২	কর অঞ্চল-খুলনা	১৬০.৫০	২২১.৪২	৩৮১.৯২	২৭৩.২৭	৬৫৫.১৯	২৬৬.২২	৯২১.৪১	২৩৮.৩২	১১৫৯.৭৩	২৯৮.২৩	১৪৫৭.৯৬	২৯৭.০৮	১৭৫৫.৩৪	২৫৯.৬৭	২০১৫.০১	৩৩৩.১৩	২৩৪৮.১৪	৩৩৩.২২	২৬৫১.৩৬	২৪৪.৩৭	২৮৯৫.৭৩	৬০৫.৩১	৩৫০১.০৪
২৩	কর অঞ্চল-রাজশাহী	৫৭.৯০	৫৩.৭৭	১১১.৬৭	৬৪.১৮	১৭৫.৮৪	৬১.২২	২৩৬.৮৭	৮৮.১২	৩২৪.৯৯	৭৮.২৭	৪০৩.২৬	৯২.৮৩	৪৯৬.০৯	৬৪.৬৬	৫৭০.৭৫	১০৬.৩৩	৬৬৭.০৮	৮৩.১০	৭৫০.১৮	৬৪.১৩	৮১৪.৩১	২৩২.৬১	১০৪৬.৯২
২৪	কর অঞ্চল-বরগুণা	৪৬.৮৫	৫২.৫২	৯৯.৩৭	৭০.১৭	১৬৯.৫৫	৬৯.৬২	২৩৯.১৭	৭৬.০৮	৩১৫.২৫	৭৬.৬৪	৩৯১.৮৯	৯০.৪৯	৪৮২.৩৮	৪৬.৯৭	৫৪৯.৩৫	৮৭.৭৩	৬৩৭.০৮	৮১.০১	৭১৮.০৯	৬৭.৯৩	৭৮৬.২২	২১৫.৯৪	১০০১.৯৬
২৫	কর অঞ্চল-বরিশাল	২৭.৫২	২৭.৬৪	৫৫.১৬	৪১.০৭	৯৬.২৩	৩৮.৫৯	১৩৪.৮২	৫৭.৫১	১৯২.৩৩	৩৮.৪৯	২৩০.৮২	৪৮.২৫	২৭৯.০৭	৪৮.২০	৩২৭.২৭	৪৮.৮৪	৩৯২.১১	৬৭.০৪	৪৫৯.১৫	৫৭.৭৫	৫০৬.৯০	১৬৮.২৭	৬৭৫.১৭
২৬	কর অঞ্চল-সিলেট	৩৮.০০	৩৫.৯৯	৭৩.৯৯	৬৫.০১	১৩০.০০	৪১.০২	১৭১.০২	৫৫.৯৬	২২৬.৯৮	৬৫.০০	২৯১.৯৮	৮৩.০০	৩৭৪.৯৮	৭৭.০০	৪৫১.৯৮	৪৮.০০	৫৪০.৯৮	৪৯.০০	৫৮৯.৯৮	৬১.০০	৬০৫.৯৮	১৮৮.২২	৮৯৯.২০
২৭	কর অঞ্চল-নারায়নগঞ্জ	২২.৪৭	৪২.৭২	৬৫.১৯	৬৪.৬১	১২৯.৮০	৫৪.২২	১৮৪.০২	৬০.৩৯	২৪৪.৪১	৬৪.১৭	৩০৮.৫৮	৬৫.৫৭	৩৭৪.১৫	৫৪.২২	৪২৮.৪১	৬৬.২২	৪৯৪.৬৩	৬০.৩০	৫৫৯.৯৩	৪৮.৪৯	৬০৫.৪২	১৭৬.১৭	৭৭৯.৫৯
২৮	কর অঞ্চল-গাজীপুর	৩৮.৯২	৪৫.৬৪	৮৪.৫৬	৬৯.৮১	১৫৪.৩৮	৬৮.৮৮	২২৩.২৬	৭০.৪৭	২৯৩.৭৩	৮০.১৮	৩৭০.৯২	৮৬.৬৭											



## সারণী-২৮

২০২১-২২ অর্থবছরের কর অঞ্চলভিত্তিক আয়করের লক্ষ্যমাত্রা, আহরণ, লক্ষ্যমাত্রা অর্জনের হার এবং মোট আদায়ের শতকরা হার (ভ্রমণ করসহ)

(সংখ্যাসমূহ কোটি টাকায়)

ক্রঃ নং	কর অঞ্চলের নাম	লক্ষ্যমাত্রা	আহরণ	লক্ষ্যমাত্রার তুলনায় পার্থক্য (৫-৪)	লক্ষ্যমাত্রা অর্জনের হার	মোট আদায়ের শতকরা হার
(১)	(২)	(৪)	(৫)	(৬)	(৭)	(৯)
০১।	বৃহৎ করদাতা ইউনিট, ঢাকা	২৭৫০০	২৩৬৭৬.৩৬	-৩৮২৩.৬৪	৮৬.১০%	২৪.৪১%
০২।	কর অঞ্চল-১, ঢাকা	১১৬৫০	৯৬৫০.১৭	-১৯৯৯.৮৩	৮২.৮৩%	৯.৯৫%
০৩।	কর অঞ্চল-২, ঢাকা	৫০০০	৪০৩৮.২২	-৯৬১.৭৮	৮০.৭৬%	৪.১৬%
০৪।	কর অঞ্চল-৩, ঢাকা	১৯০০	১৫৮৬.৩২	-৩১৩.৬৮	৮৩.৪৯%	১.৬৪%
০৫।	কর অঞ্চল-৪, ঢাকা	৪২০৩	৪১৬৮.৫৩	-৩৪.৪৭	৯৯.১৮%	৪.৩০%
০৬।	কর অঞ্চল-৫, ঢাকা	২৩৫০	২৩০২.৪৪	-৪৭.৫৬	৯৭.৯৮%	২.৩৭%
০৭।	কর অঞ্চল-৬, ঢাকা	১৪০০	১০৮৫.৬৮	-৩১৪.৩২	৭৭.৫৫%	১.১২%
০৮।	কর অঞ্চল-৭, ঢাকা	৮৫০	৭৬৩.৭৮	-৮৬.২২	৮৯.৮৬%	০.৭৯%
০৯।	কর অঞ্চল-৮, ঢাকা	৩৩৫০	৩১৮৮.৬১	-১৬১.৪১	৯৫.১৮%	৩.২৯%
১০।	কর অঞ্চল-৯, ঢাকা	৮০০	৯৩২.০৯	১৩২.০৮	১১৬.৫১%	০.৯৬%
১১।	কর অঞ্চল-১০, ঢাকা	৩০০০	৩৩৯২.৩৩	৩৯২.৩১	১১৩.০৮%	৩.৫০%
১২।	কর অঞ্চল-১১, ঢাকা	৪৭০০	৪০৯০.৮৩	-৬০৯.১৭	৮৭.০৪%	৪.২২%
১৩।	কর অঞ্চল-১২, ঢাকা	৭০০	৭৪৩.২৪	৪৩.২৪	১০৬.১৮%	০.৭৭%
১৪।	কর অঞ্চল-১৩, ঢাকা	১৭৫০	২২৮৫.৭২	৫৩৫.৭১	১৩০.৬১%	২.৩৬%
১৫।	কর অঞ্চল-১৪, ঢাকা	২২০০	১৭৬৮.১৩	-৪৩১.৮৭	৮০.৩৭%	১.৮২%
১৬।	কর অঞ্চল-১৫, ঢাকা	৯৫০	৭২৯.৩৮	-২২০.৬২	৭৬.৭৮%	০.৭৫%
১৭।	কেন্দ্রীয় জরীপ অঞ্চল, ঢাকা	৩৩০৫	২৯৪৬.৪৪	-৩৫৮.৫৬	৮৯.১৫%	৩.০৪%
১৮।	কর অঞ্চল-১, চট্টগ্রাম	১০১৫২	৮৬৬১.১৬	-১৪৯০.৮৪	৮৫.৩১%	৮.৯৩%
১৯।	কর অঞ্চল-২, চট্টগ্রাম	৩২৫০	৩৩৮৯.১৬	১৩৯.১৬	১০৪.২৮%	৩.৪৯%
২০।	কর অঞ্চল-৩, চট্টগ্রাম	৩৭৯৫	৪৮৫২.৭১	১০৫৭.৭১	১২৭.৮৭%	৫.০০%
২১।	কর অঞ্চল-৪, চট্টগ্রাম	১৩৫০	১১৭৪.৭৩	-১৭৫.২৭	৮৭.০২%	১.২১%
২২।	কর অঞ্চল, খুলনা	৩৫৪৬	৩৫০১.০৪	-৪৪.৯৫	৯৮.৭৩%	৩.৬১%
২৩।	কর অঞ্চল, রাজশাহী	১১৭৯	১০৪৬.৯২	-১৩২.০৮	৮৮.৮০%	১.০৮%
২৪।	কর অঞ্চল, রংপুর	৮৫০	১০০১.৯৬	১৫১.৯৬	১১৭.৮৮%	১.০৩%
২৫।	কর অঞ্চল, বরিশাল	৭০০	৬৭৫.১৭	-২৪.৮৩	৯৬.৪৫%	০.৭০%
২৬।	কর অঞ্চল, সিলেট	৮০০	৮৩৯.২০	৩৯.২০	১০৪.৯০%	০.৮৭%
২৭।	কর অঞ্চল, নারায়নগঞ্জ	৮২০	৭৭৯.৫৯	-৪০.৪১	৯৫.০৭%	০.৮০%
২৮।	কর অঞ্চল, গাজীপুর	১০০০	৯০৫.৯৩	-৯৪.০৭	৯০.৫৯%	০.৯৩%
২৯।	কর অঞ্চল, কুমিল্লা	১৪০০	১৩৭৫.৩৬	-২৪.৬৪	৯৮.২৪%	১.৪২%
৩০।	কর অঞ্চল, ময়মনসিংহ	৮২৫	৭৪৬.৫১	-৭৮.৪৯	৯০.৪৯%	০.৭৭%
৩১।	কর অঞ্চল, বগুড়া	৭২৫	৬৮৪.৬০	-৪০.৪০	৯৪.৪৩%	০.৭১%
	মোট	১০৬০০০	৯৬৯৮২.৩১	-৯০১৭.৭৩	৯১.৪৯%	১০০.০০%

## সারণী-২৯

২০২১-২২ অর্থবছরের কর অঞ্চল ভিত্তিক গ্রস, ফেরত ও নীট আদায় (ভ্রমণ কর ব্যতীত)

(সংখ্যাসমূহ কোটি টাকায়)

ক্রমিক নং	কর অঞ্চলের নাম	গ্রস আদায়	ফেরত	নীট আদায়
(১)	(২)	(৩)	(৪)	(৫)
০১।	বৃহৎ করদাতা ইউনিট, ঢাকা	২৩৬৭৬.৩৬	০.০০	২৩৬৭৬.৩৬
০২।	কর অঞ্চল-১, ঢাকা	৮৮৬৫.৬৯	৮৫.৮০	৮৭৭৯.৮৯
০৩।	কর অঞ্চল-২, ঢাকা	৪০৩৮.২২	০.০০	৪০৩৮.২২
০৪।	কর অঞ্চল-৩, ঢাকা	১৫৮৬.৩২	০.০০	১৫৮৬.৩২
০৫।	কর অঞ্চল-৪, ঢাকা	৪১৬৮.৫৩	০.০০	৪১৬৮.৫৩
০৬।	কর অঞ্চল-৫, ঢাকা	২৩৫৪.১৬	৫১.৭২	২৩০২.৪৪
০৭।	কর অঞ্চল-৬, ঢাকা	১১৫১.৬৮	৬৬.০০	১০৮৫.৬৮
০৮।	কর অঞ্চল-৭, ঢাকা	৭৯৬.৬৪	৩২.৮৬	৭৬৩.৭৮
০৯।	কর অঞ্চল-৮, ঢাকা	৩১৮৮.৬১	০.০০	৩১৮৮.৬১
১০।	কর অঞ্চল-৯, ঢাকা	৯৬৬.৭৮	৩৪.৬৯	৯৩২.০৯
১১।	কর অঞ্চল-১০, ঢাকা	৩৪১৫.০৪	২২.৭১	৩৩৯২.৩৩
১২।	কর অঞ্চল-১১, ঢাকা	৪০৯০.৮৩	০.০০	৪০৯০.৮৩
১৩।	কর অঞ্চল-১২, ঢাকা	৭৫৭.৩৮	১৪.১৪	৭৪৩.২৪
১৪।	কর অঞ্চল-১৩, ঢাকা	২২৯৩.১৫	৭.৪৩	২২৮৫.৭২
১৫।	কর অঞ্চল-১৪, ঢাকা	১৭৬৮.১৩	০.০০	১৭৬৮.১৩
১৬।	কর অঞ্চল-১৫, ঢাকা	৭৯০.৬২	৬১.২৪	৭২৯.৩৮
১৭।	কেন্দ্রীয় জরীপ অঞ্চল, ঢাকা	২৯৪৬.৪৪	০.০০	২৯৪৬.৪৪
১৮।	কর অঞ্চল-১, চট্টগ্রাম	৮৭০৪.৪২	৪৩.২৬	৮৬৬১.১৬
১৯।	কর অঞ্চল-২, চট্টগ্রাম	৩৩৮৯.১৬	০.০০	৩৩৮৯.১৬
২০।	কর অঞ্চল-৩, চট্টগ্রাম	৪৮৫২.৭১	০.০০	৪৮৫২.৭১
২১।	কর অঞ্চল-৪, চট্টগ্রাম	১১৭৪.১৫	০.০০	১১৭৪.১৫
২২।	কর অঞ্চল, খুলনা	৩৪৮৯.৯৯	০.০০	৩৪৮৯.৯৯
২৩।	কর অঞ্চল, রাজশাহী	১০৪৬.৪০	০.০০	১০৪৬.৪০
২৪।	কর অঞ্চল, রংপুর	১০০০.৯৫	০.০০	১০০০.৯৫
২৫।	কর অঞ্চল, বরিশাল	৬৭৫.১৮	০.০১	৬৭৫.১৭
২৬।	কর অঞ্চল, সিলেট	৮৩৮.৭৮	০.০০	৮৩৮.৭৮
২৭।	কর অঞ্চল, নারায়নগঞ্জ	৭৭৯.৫৯	০.০০	৭৭৯.৫৯
২৮।	কর অঞ্চল, গাজীপুর	৯০৫.৯৩	০.০০	৯০৫.৯৩
২৯।	কর অঞ্চল, কুমিল্লা	১৩৬৪.৪০	০.০০	১৩৬৪.৪০
৩০।	কর অঞ্চল, ময়মনসিংহ	৭৪৬.৫১	০.০০	৭৪৬.৫১
৩১।	কর অঞ্চল, বগুড়া	৬৮৪.৬২	০.০০	৬৮৪.৬২
<b>সর্বমোট</b>		<b>৯৬৫০৭.৩৬</b>	<b>৪১৯.৮৬</b>	<b>৯৬০৮৭.৫০</b>

## সারণী-৩০

২০২১-২২ অর্থবছরের কয়েকটি বৃহৎ খাতের আয়কর আহরণ

(সংখ্যাসমূহ কোটি টাকায়)

খাতের নাম	আদায়কৃত আয়কর	মোট আদায়কৃত আয়করে শতকরা অংশ	
ক) উৎসে কর্তন	৬০৬০২.৬২	৬২.৮০%	
খ) ৬৪ ধারায় প্রদত্ত অগ্রিম আয়কর	২১০০৩.১০	২১.৭৬%	
গ) ৭৪ ধারায় রিটার্নের ভিত্তিতে আদায়কৃত আয়কর	৭৭৯১.৫৮	৮.০৭%	
ঘ) বকেয়া কর হতে আদায়	২৭০৬.৪৭	২.৮০%	
ঙ) চলতি দাবি হতে আদায়	২৩৯০.২৯	২.৪৮%	
চ) অন্যান্য	২০১৩.৩০	২.০৯%	
মোট আহরণ (ক+খ+গ+ঘ+ঙ+চ)	৯৬৫০৭.৩৬	১০০.০০%	
রিফান্ড (-)	৪১৯.৮৬	০.৪৩%	
১. নীট আহরণ	৯৬০৮৭.৫০	৯৯.০৮%	
২. ভ্রমন কর	৮৯৪.৮৩	০.৯২%	
সর্বমোট আহরণ (১+২) ভ্রমন করসহ	৯৬৯৮২.৩৩	১০০.০০%	
প্রাইভেট লিমিটেড কোম্পানী (উৎসে কর্তন ব্যতীত)	১১৪২৯.৩৭	১১.৭৯%	
কোম্পানী ব্যতীত অন্যান্য (বেতন ও উৎসে কর্তন ব্যতীত)	৫৬৫৩.১৭	৫.৮৩%	
বেতন (উৎসে কর্তন ব্যতীত)	৯০৮.৪৯	০.৯৪%	
পাবলিক লিমিটেড কোম্পানী (উৎসে কর্তন ব্যতীত)	১৪২৮৯.৫১	১৪.৭৩%	
অ) ১৯এ/এএ/এএএ/এএএএ/এএএএএ/এএএএএএ	করদাতার সংখ্যা	২৩১৮.০০	২.৩৯%
	রাজস্ব	১৩৭.৯৫	০.১৪%
আ) ১৯বি/বিবি/বিবিবি/বিবিবিবি/বিবিবিবিবি	করদাতার সংখ্যা	১২৫.০০	০.১৩%
	রাজস্ব	৩.৮৩	০.০০%
ই) ১৯সি	করদাতার সংখ্যা	০.০০	০.০০%
	রাজস্ব	০.০০	০.০০%
ঈ) ১৯ডি/ডিডি	করদাতার সংখ্যা	০.০০	০.০০%
	রাজস্ব	০.০০	০.০০%
উ) ১৯ই	করদাতার সংখ্যা	১৩.০০	০.০১%
	রাজস্ব	০.১৪	০.০০%
ঊ) ১৯এফ	করদাতার সংখ্যা	০.০০	০.০০%
	রাজস্ব	০.০০	০.০০%
ঋ) ১৯জি	করদাতার সংখ্যা	০.০০	০.০০%
	রাজস্ব	০.০০	০.০০%

সারণী-৩১

২০২১-২২ অর্থবছরের আয়কর আহরণের প্রধান খাতসমূহ থেকে উৎসে আয়কর আহরণের পরিমাণ ও মোট উৎসে কর্তনের শতকরা অংশ

ক্রমিক নং	উৎসে কর্তনের খাতসমূহ	মোট	মোট আহরণের শতকরা অংশ
(১)	(২)	(৩)	(৪)
০১।	কম্পিউটার বা সাব কম্পিউটার প্রদত্ত অংক [ধারা-৫২ বিধি -১৬]	১২৬৭৮.৬৮	২০.৯২%
০২।	আমদানিকারক [ধারা-৫৩ বিধি ১৭ এ]	১১৩০৭.৫৯	১৮.৬৬%
০৩।	সাধারণ বাীমা কোম্পানীর সার্ভিসের ফিস [ধারা-৫৩ জিজি]	৭০৬৭.৩৪	১১.৬৬%
০৪।	বেতন সমূহ [ধারা- ৫০]	৪৩২৯.৬০	৭.১৪%
০৫।	অনিবাসীর আয় [ধারা-৫৬] এ উল্লেখিত সকল	২৮১৬.১৪	৪.৬৫%
০৬। (ক)	সম্পত্তি হস্তান্তর [ধারা-৫৩এইচ]	২৪২০.২১	৩.৯৯%
০৬। (খ)	ফ্রেইট ফরওয়ার্ড এজেন্সি কমিশন [ধারা-৫২ এম]	২৩০৩.০৬	৩.৮০%
০৬। (গ)	তৈরী পোষাক, নীট ওয়ার তৈরী চাওয়াল, পাটজাত পণ্য, হিমায়িত খাদ্য, শাক সবজি, চামড়া জাত পণ্য মোড়কজাত খাদ্য রপ্তানি [ধারা-৫৩ বিধি]	১৫১৫.৪৯	২.৫০%
০৬। (ঘ)	বাংলাদেশ ব্যাংক বিলের প্রকৃত মূল্যের উপর ডিসকাউন্ট [ধারা-৫০এ]	১৪১৯.১৫	২.৩৪%
০৬। (ঙ)	মোটর গাড়ির মালিকানাধীনত অনুমিত আয়ের উপর অগ্রিম কর (ধারা-৬৬বি)	১৩২৬.৬৫	২.১৯%
০৬। (চ)	রেটোল পাওয়ার কোম্পানী [ধারা-৫২ এন]	১৩০০.৩২	২.১৫%
০৬। (ছ)	লটারী হইতে আয় [ধারা-৫৫]	১০৮০.৩২	১.৭৮%
০৬। (জ)	রপ্তানি নগদ সাহায্যতা [ধারা-৫৩ডিডিডি]	৮২৩.১১	১.৩৬%
০৬। (ঝ)	[ধারা-৫৩ বিধি] তে উল্লিখিত পণ্য ব্যতীত অন্যান্য পণ্যের রপ্তানি [ধারা-৫৩ বিধিবিবি]	৭৬৭.৫১	১.২৭%
০৬। (ঞ)	বাস, ট্রাক, মিনিবাস, কোস্টার ইত্যাদিও অনুমিত আয়কর এস. আর. ও নং-২১৫/২০১৯	৬৮৯.৩০	১.১৪%
০৬। (ট)	পোর্ট অফিস সঞ্চয়ী হিসাবের উপর সুদ [ ধারা-৫৩ আই]	৬২৩.৭৬	১.০৩%
০৬। (ঠ)	গৃহসম্পত্তি [ধারা-৫৩এ]	৬০১.৬২	০.৯৯%
০৬। (ড)	উপদেষ্টা বা কনসালট্যান্ট এবং পেশাগত সার্ভিস (ডাক্তার ব্যতীত) ইত্যাদি [ধারা-৫২এএ(১)]	৫৭০.৮৬	০.৯৪%
০৬। (ঢ)	রিমেল এজেন্ট অথবা জমি উন্নয়ন ব্যবসা [ধারা-৫৩এফএফ]	৪৭৩.২৯	০.৮৮%
০৭।	কমিশন বা ত্রী অথবা ফিস [ধারা-৫৩ই]	৪৫৯.৫৮	০.৭৬%
০৮।	স্ট্রিটলিফট/বার্ভ অপারেশন কমিশন [ধারা-৫২এএ (১২)]	৪০৮.৮৩	০.৬৭%
০৯।	সম্ময় পত্রের সুদের ক্ষেত্রে [ ধারা-৫২ ডি]	৪০১.১৪	০.৬৬%
১০।	ক্রিয়ারিং এবং ফরোয়ার্ডিং এজেন্ট কমিশন [ধারা-৫২এএএ]	৩৬২.৬১	০.৬০%
১১।	সেলুলার মোবাইল ফোন অপারেটর কর্তৃক ফিস, রেমিট্যান্স শেয়ারিং, ইত্যাদি পরিশোধ [ ধারা - ৫২ ডি]	৩০৮.৫১	০.৫১%
১২।	লভাংশ/ডিভিডেন্ড [ধারা-৫৪]	২৯৬.৮৬	০.৪৯%
১৩।	প্রফেশনাল অথবা টেকনিক্যাল সেবার পেশার জন্য ফি [ধারা-৫২এএ (৩)]	২৯০.২২	০.৪৮%
১৪।	স্টক একচেঞ্জ এর সদস্য [ধারা-৫৩ বিবিবি]	২৮৪.৯৮	০.৪৭%
১৫।	নিবাসী ব্যক্তি কর্তৃক কোন বিদেশী নাগরিককে সেবা দানের মাধ্যমে প্রাপ্ত আয়ের উপর [ধারা-৫২ কিউ]	২১৮.৮৫	০.৩৬%
১৬।	বিদেশী বিক্রেতার এজেন্টকে প্রদত্ত কমিশন বা পারিভৌকিক [ধারা-৫৩ইই]	১৮০.৮৮	০.৩০%
১৭।	রয়েলটিজ অথবা টেকনিক্যাল নো হাউ ফি [ধারা-৫২এ]	১৫২.৯২	০.২৫%
১৮।	লিকিউরিটিজ এর উপর সুদ/মুনাফা [ধারা-৫১]	১৩৯.১২	০.২৩%
১৯।	হিসাব থেকে কর্তন লোকাল এল/সি [ধারা-৫২ ইউ]	১৩২.৬০	০.২২%
২০।	স্টক একচেঞ্জ তালিকাভুক্ত উৎসাহদানকারী শেয়ার হোল্ডার কর্তৃক শেয়ার হস্তান্তরের মাধ্যমে প্রাপ্ত কর [ধারা-৫৩ এম]	১১৫.৪৫	০.১৯%
২১।	ছকুম দখল সম্পত্তির বিপরীতে ক্ষতিপূরণ [ধারা-৫২ সি]	১১০.৭৩	০.১৮%
২২।	কনভেনশন হল, সম্মেলন কেন্দ্র ইত্যাদি হতে সেবা [ধারা-৫২ পি]	১০৫.২২	০.১৭%
২৩।	সম্পত্তির লীজ প্রদান [ধারা-৫৩এইচএইচ]	১০২.২০	০.১৭%
২৪।	স্টোর অব ক্রেডিট এর কমিশন [ধারা-৫২ আই]	৯৮.০৭	০.১৬%
২৫।	সংবাদপত্র অথবা ম্যাগাজিন অথবা ও বেসরকারী টেলিভিশন চ্যানেল [ধারা-৫৩ কে/]	৮৯.৬৫	০.১৫%
২৬।	জনশক্তি রপ্তানি [ধারা-৫৩বি বিধি-১৭সি]	৭৪.১৫	০.১২%
২৭।	পেশাগত সার্ভিস (ডাক্তার কর্তৃক প্রদত্ত সেবা) [ধারা-৫২এএ(২)]	৬৮.১৭	০.১১%
২৮।	পরিবহন সার্ভিস, ক্যারিও সার্ভিস, যানবাহন রেটোল সার্ভিস, রাইড শেয়ারিং সার্ভিস [ধারা -৫২এএ(১৩)]	৬৬.৫১	০.১১%
২৯।	পাবলিক অংশের মাধ্যমে পণ্য বা সম্পত্তি বিক্রয় [ধারা-৫৩সি, বিধি-১৭ডি]	৬২.০৭	০.১০%
৩০।	শিপিং এজেন্সি কমিশন [ধারা-৫২এএ (১১)]	৬১.৩৮	০.১০%
৩১।	বাীমা কমিশন [ধারা -৫৩জি]	৬০.৭৯	০.১০%
৩২।	অনিবাসী কর্তৃক ফুরিয়ার ব্যবসা [ধারা ৫৩সিসিসি]	৫৬.৩৮	০.০৯%
৩৩।	জীবন বাীমা পলিসির প্রিমিয়ামের অতিরিক্ত মুনাফা পরিশোধ [ধারা-৫২ টি]	৪৯.৬৫	০.০৮%
৩৪।	ট্রাভেল এজেন্ট [ধারা-৫২ জেজে]	৪৭.৯৪	০.০৮%
৩৫।	সাইনিং মাদি (৫৩ পি)	৪৭.৩১	০.০৮%
৩৬।	মোবাইল ব্যাংকিং কার্যক্রমে ব্যবহৃত মোবাইল নেটওয়ার্ক অপারেটর, কারিগরি সহায়তা প্রদানকারী প্রতিষ্ঠান এবং সার্ভিস ডেলিভারি এজেন্টকে প্রদেয় ফিস [ধারা-৫২এএ (৭)]	৪৩.৯৯	০.০৭%
৩৭।	নিবাসীর জাহাজ ব্যবসা হইতে আয় [ধারা ৫৩এএ]	৪১.৩১	০.০৭%
৩৮।	সিটি করপোরেশন বা পৌরসভা কর্তৃক ট্রেড লাইসেন্স, নবায়ন [ধারা-৫২ কে]	৪০.৬৩	০.০৭%
৩৯।	আন্তর্জাতিক ফোন কল বাবদ প্রাপ্তি [ ধারা - ৫২ আর]	৩৯.৭৪	০.০৭%
৪০।	অভ্যন্তরীণ নৌ-পরিবহন	৩৯.৪৯	০.০৭%
৪১।	ইন্ডেস্ট্রি কমিশন [ধারা-৫২এএ (৫)]	৩৮.৫৪	০.০৬%
৪২।	ওয়ার্কস পার্টসিপেশন ফান্ড [ ধারা-৫২ ডিডি]	৩৬.২০	০.০৬%
৪৩।	মিটিং ফিস, ট্রেনিং ফিস বা সম্মানী [ধারা-৫২এএ (৬)]	৩৫.৬৮	০.০৬%
৪৪।	ব্যাংক, বাীমা ও আর্থিক প্রতিষ্ঠান কর্তৃক প্রদত্ত সেবা ব্যতীত অন্যান্য বেকোন সেবা [ধারা -৫২এএ(১৪)]	৩৪.০৪	০.০৬%
৪৫।	ব্যাংকোপস যেকোন সিগারেট উৎপাদনকারী [ধারা-৫২বি]	৩৩.৯২	০.০৬%
৪৬।	ক্রেডিট রেটিং সার্ভিস [ধারা-৫২এএ (৮)]	২৬.৪১	০.০৪%
৪৭।	খাদি জায়গা, প্যান্ট অথবা মেশিনারীর ভাড়ার মূল্য [ ধারা-৫৩ জে]	২৫.৫১	০.০৪%
৪৮।	সঞ্চয়ী আমানত ও স্থায়ী আমানতের সুদ [ধারা-৫৩ এফ]	২৩.১৩	০.০৪%
৪৯।	মিডিয়া ব্যয়িং এজেন্সি সার্ভিস [ধারা-৫২এএ (৪)]	১৫.৭৬	০.০৩%
৫০।	প্রাইভেট কন্টেননার পোর্ট বা ডকইয়ার্ড সার্ভিস [ধারা-৫২এএ (১০)]	৯.১২	০.০২%
৫১।	মোটর গ্যারোজ ও ওয়ার্কশপ [ধারা-৫২এএ (৯)]	৮.২৯	০.০১%
৫২।	ইট প্রস্তুতকারক [ধারা-৫২এফ]	৪.৫৫	০.০১%
৫৩।	অভিনেতা, অভিনেত্রীকে, পরিচালক, ইত্যাদি ব্যক্তিবর্গকে প্রদত্ত অংক [ধারা-৫৩ডি]	৩.৪৬	০.০১%
৫৪।	প্রদর্শিত মূল্যে বিক্রিত শেয়ারের প্রিমিয়াম হতে প্রাপ্ত কর [ ধারা-৫৩ এল]	০.০১	০.০০%
৫৫।	ডাইমন্ড কাটিং শিল্পের সেবায় নিয়োজিত বৈদেশিক কারিগর [ধারা-৫২গ]	০.০০	০.০০%
৫৬।	কোন কর্তৃক একচেঞ্জের শেয়ার হস্তান্তর [ধারা-৫৩ এন]	০.০০	০.০০%
৫৭।	অন্যান্য	১১৩৬.৩৪	১.৮৮%
	সর্বমোট	৬০৬০২.৬২	১০০.০০%

সারণী-৩২

২০২১-২২ অর্থবছরের উৎস কর্তিত আয়কর আয়ের প্রধান খাতসমূহের কর অঞ্চলভিত্তিক আহরণ সংক্রান্ত বিবরণী (চলমান)

(সংখ্যাসমূহ কোটি টাকায়)

ক্রমণং	উৎস কর্তনের খাতসমূহ	এলটিইউ	ঢাকা-১	ঢাকা-২	ঢাকা-৩	ঢাকা-৪	ঢাকা-৫	ঢাকা-৬	ঢাকা-৭	ঢাকা-৮	ঢাকা-৯	ঢাকা-১০	ঢাকা-১১	ঢাকা-১২	ঢাকা-১৩	ঢাকা-১৪	ঢাকা-১৫	কেন্দ্রীয় জরীপ	চট্টগ্রাম-১	চট্টগ্রাম-২	চট্টগ্রাম-৩	চট্টগ্রাম-৪	খুলনা	রাঙ্গুণা	বগুড়া	বরিশাল	সিলেট	নারায়ণগঞ্জ	গাজীপুর	কুমিল্লা	ময়মনসিংহ	বগুড়া	মেট		
(১)	(২)	(৩)	(৪)	(৫)	(৬)	(৭)	(৮)	(৯)	(১০)	(১১)	(১২)	(১৩)	(১৪)	(১৫)	(১৬)	(১৭)	(১৮)	(১৯)	(২০)	(২১)	(২২)	(২৩)	(২৪)	(২৫)	(২৬)	(২৭)	(২৮)	(২৯)	(৩০)	(৩১)	(৩২)	(৩৩)	(৩৪)		
০১	বেতন সমূহ [ধারা-৫০]	৮৩২.০৭	০.০০	৮৬৮.৫৩	২৭৯.৫৫	৪২১.১৩	১৪৮.১৪	০.০০	৩৭.২১	৪৮৬.৫৫	৫৫৮.৮৯	৯.৩৪	৪৯৮.১৪	৬৩.৫৩	২৭.৪২	৩৯.৫৩	৯৪.৩১	০.০০	৬৪.৬৪	৩৯.৪০	৩৬.১০	১৭.৬৪	৬.৯০	১৭.৭৫	২৮.২৯	১২.১৪	৯.৮১	০.৭৯	১১.৮৮	৮.০১	৬.৬৪	৫.৩১	৪৩২.৬০		
০২	বাংলাদেশ ব্যাংক বিলের প্রকৃত মূল্যের উপর ডিসকাউন্ট [ধারা-৫০এ]	১৩৪০.৩১	০.০০	০.০০	০.০০	০.০০	০.০০	৭৭.০৫	০.০০	০.০০	০.০০	১.৭৯	০.০০	০.০০	০.০০	০.০০	০.০০	০.০০	০.০০	০.০০	০.০০	০.০০	০.০০	০.০০	০.০০	০.০০	০.০০	০.০০	০.০০	০.০০	০.০০	০.০০	০.০০	১৪১৯.১৫	
০৩	সিকিউরিটিজ এর উপর সুদ/মুনাফা [ধারা-৫১]	৩১.৩৩	০.০০	০.০০	০.০০	০.০০	০.০০	০.০০	০.০০	০.০০	০.০০	০.০০	০.০০	১৯.৩৮	০.০০	০.০০	০.০০	০.০০	০.০০	০.০০	০.০০	০.০০	০.০০	০.০০	০.০০	০.০০	০.০০	০.০০	০.০০	০.০০	০.০০	০.০০	০.০০	১৩৯.১২	
০৪	স্টকটির বা সাব কন্সট্রিক্টর প্রদত্ত অংক [ধারা-৫২ বিধি-১৬]	১৯৫০.৪৫	০.০০	২১৯৮.১৮	৩৪৬.০১	৬৫.৫৩	১৪৪.৭১	২৩১.৮০	১২৫.৬২	১১৭.৩৩	৫০.২৮	১১৭.৭৩	২০৫.৪৫	৩৪.৪৮	১৮১.৪৩	২৪.৫১	৭৪.০৯	০.০০	৫১.১০	১১৩১.৬০	১৩৯.৪৯	১৫৭.০১	১৩২৬.৪৫	৪৮০.২৩	৪৮০.৯৬	৪১৩.৭৮	৫১২.১৯	২৪০.৯৬	২৮৬.৩৮	৭০৮.৯৬	৫১৭.৫৫	৩৬৪.৭১	১২৬৭৮.৬৮		
০৫	সেগেটিভ অথবা টেকনিক্যাল শো হাউস ফি [ধারা-৫২এ]	৩৭.৪২	০.০০	০.০০	১৫.৫৭	০.০০	৬.৪২	৩.৫৪	৩৮.০৩	০.০০	০.০০	০.০০	০.০০	৫.৬৬	০.০০	৪৩.২৩	০.০০	০.০০	০.৫৭	০.০০	০.০০	০.০০	০.০০	২.৪৮	০.০০	০.০০	০.০০	০.০০	০.০০	০.০০	০.০০	০.০০	১৫২.৯২		
০৬	উপসেবা বা কমলাস্ট্রেসি এবং পেশাগত সার্ভিস (ডাক্তার ব্যতীত) ইত্যাদি [ধারা-৫২এএ(১)]	৮৫.৭৬	০.০০	০.০০	২.২৫	০.০০	১১২.৪৯	০.০০	৩.১৭	১৬৭.২৫	০.০০	০.০০	১২৫.৬৩	০.০০	০.০০	১৪.৬৮	৪৬.৭৮	০.০০	০.০০	০.০০	৪.২২	৭.০৮	০.০০	০.০০	০.০০	০.০০	০.০০	০.০০	০.০০	০.০০	০.০০	০.০০	১.৫৫	৫৭০.৮৬	
০৬	পেশাগত সার্ভিস (ডাক্তার কর্তৃক প্রদত্ত সেবা) [ধারা-৫২এএ(২)]	২৬.৩১	০.০০	০.০০	১.৩০	০.০০	৩৪.১৬	০.০০	৩.১৬	০.০০	০.০০	০.০০	০.০০	০.০০	০.০০	০.০০	০.০০	০.০০	০.০০	০.০০	০.০০	০.০০	০.০০	০.০০	১.৬৭	০.৬২	০.০০	০.০০	০.০০	০.০০	০.৫৩	০.৪২	৬৮.১৭		
০৬	গ্রন্থপন্যাস অথবা টেকনিক্যাল সেবার পেশার জন্য ফি [ধারা-৫২এএ(৩)]	২৪২.৩২	০.০০	০.০০	০.৩৪	০.০০	০.০০	০.০০	৩.৪৬	০.০০	২.৯৪	০.০০	০.০০	০.০০	৩৬.৯৫	৩.০২	০.০০	০.০০	০.০০	০.০০	০.০০	০.০০	০.০০	০.০০	০.০০	০.০০	০.০০	০.০০	০.০০	০.০০	০.০০	০.০০	০.০০	২৯০.২২	
০৬	মিডিয়া পরিচালনা এজেন্সি সার্ভিস [ধারা-৫২এএ(৪)]	১২.৯৯	০.০০	০.০০	০.০০	০.০০	০.০০	০.০০	২.৭৭	০.০০	০.০০	০.০০	০.০০	০.০০	০.০০	০.০০	০.০০	০.০০	০.০০	০.০০	০.০০	০.০০	০.০০	০.০০	০.০০	০.০০	০.০০	০.০০	০.০০	০.০০	০.০০	০.০০	০.০০	১৫.৭৬	
০৬	ইন্ডেস্ট্রিয়াল কমিশন [ধারা-৫২এএ(৫)]	৮.১০	০.০০	০.০০	০.০০	০.০০	০.০০	০.০০	৩.৪১	০.০০	৮.৫৬	০.০০	০.০০	১৮.৪৭	০.০০	০.০০	০.০০	০.০০	০.০০	০.০০	০.০০	০.০০	০.০০	০.০০	০.০০	০.০০	০.০০	০.০০	০.০০	০.০০	০.০০	০.০০	০.০০	৩৮.৫৪	
০৬	মিডিয়া ফিস, ট্রেনিং ফিস বা সম্মানী [ধারা-৫২এএ(৬)]	৩১.৭৪	০.০০	০.০০	০.০০	০.০০	০.০০	০.০০	৩.৬৭	০.০০	০.০০	০.০০	০.০০	০.০০	০.০০	০.০০	০.০০	০.০০	০.০০	০.০০	০.০০	০.০০	০.০০	০.০০	০.০০	০.০০	০.০০	০.০০	০.০০	০.০০	০.০০	০.০০	০.০০	৩৫.৬৮	
০৬	মোবাইল ব্যাংকিং কার্যক্রমে ব্যবহৃত মোবাইল নেটওয়ার্ক অপারেটর, কারিগরি সহায়তা প্রদানকারী প্রতিষ্ঠান এবং সার্ভিস ডেলিভারি এজেন্টকে প্রদেয় ফিস [ধারা-৫২এএ(৭)]	৪০.১০	০.০০	০.০০	০.০০	০.০০	০.০০	০.০০	৩.৮৯	০.০০	০.০০	০.০০	০.০০	০.০০	০.০০	০.০০	০.০০	০.০০	০.০০	০.০০	০.০০	০.০০	০.০০	০.০০	০.০০	০.০০	০.০০	০.০০	০.০০	০.০০	০.০০	০.০০	০.০০	০.০০	৪৩.৯৯
০৬	ক্রেকিট রেটিং সার্ভিস [ধারা-৫২এএ(৮)]	২৩.৩৯	০.০০	০.০০	০.০০	০.০০	০.০০	০.০০	৩.০২	০.০০	০.০০	০.০০	০.০০	০.০০	০.০০	০.০০	০.০০	০.০০	০.০০	০.০০	০.০০	০.০০	০.০০	০.০০	০.০০	০.০০	০.০০	০.০০	০.০০	০.০০	০.০০	০.০০	০.০০	২৬.৪১	
০৬	মোটর গ্যারেজ ও ওয়ার্কশপ [ধারা-৫২এএ(৯)]	৫.৪২	০.০০	০.০০	০.০০	০.০০	০.০০	০.০০	২.৮৭	০.০০	০.০০	০.০০	০.০০	০.০০	০.০০	০.০০	০.০০	০.০০	০.০০	০.০০	০.০০	০.০০	০.০০	০.০০	০.০০	০.০০	০.০০	০.০০	০.০০	০.০০	০.০০	০.০০	০.০০	৮.২৯	
০৬	গ্রাইডেড কন্সট্রাক্টর পোর্ট বা ডকইয়ার্ড সার্ভিস [ধারা-৫২এএ(১০)]	৬.৭৮	০.০০	০.০০	০.০০	০.০০	০.০০	০.০০	২.৩৪	০.০০	০.০০	০.০০	০.০০	০.০০	০.০০	০.০০	০.০০	০.০০	০.০০	০.০০	০.০০	০.০০	০.০০	০.০০	০.০০	০.০০	০.০০	০.০০	০.০০	০.০০	০.০০	০.০০	০.০০	৯.১২	
০৬	শিপিং এজেন্সি কমিশন [ধারা-৫২এএ(১১)]	৯.৭৪	০.০০	০.০০	২০.০০	০.০০	০.০০	০.০০	২.৫১	০.০০	০.০০	০.০০	০.০০	০.০০	০.০০	০.০০	০.০০	০.০০	১৬.৩৭	০.০০	০.০০	০.০০	১০.০৬	২.৬৬	০.০০	০.০০	০.০০	০.০০	০.০০	০.০০	০.০০	০.০০	০.০০	৬১.৩৮	
০৬	সিটিভেজরি/থার্ড অপারেশন কমিশন [ধারা-৫২এএ(১২)]	২.৬৯	০.০০	০.০০	০.০০	০.০০	০.০০	০.০০	৩.৭০	০.০০	০.০০	০.০০	০.০০	০.০০	০.০০	০.০০	০.০০	০.০০	০.০০	৪০২.৪৪	০.০০	০.০০	০.০০	০.০০	০.০০	০.০০	০.০০	০.০০	০.০০	০.০০	০.০০	০.০০	০.০০	৪০৮.৮৩	
০৬	পরিবহন সার্ভিস, ক্যাংজি সার্ভিস, মানববহন বেঞ্চাল সার্ভিস, রাইড শেয়ারিং সার্ভিস [ধারা-৫২এএ(১৩)]	৩৬.৫৭	০.০০	০.০০	০.০০	০.০০	০.০০	০.০০	৩.২৮	০.০০	০.০০	০.০০	০.০০	০.০০	০.০০	০.০০	০.০০	০.০০	০.০০	০.০০	০.০০	০.০০	০.০০	০.০০	০.০০	০.০০	০.০০	০.০০	০.০০	০.০০	০.০০	০.০০	০.০০	৬৬.৫১	
০৬	ব্যাংক, বীমা ও আর্থিক প্রতিষ্ঠান কর্তৃক প্রদত্ত সেবা ব্যতীত অন্যান্য ফোকাল সেবা [ধারা-৫২এএ(১৪)]	৩০.৫২	০.০০	০.০০	০.০০	০.০০	০.০০	০.০০	৩.২৫	০.০০	০.০০	০.০০	০.০০	০.০০	০.০০	০.০০	০.০০	০.০০	০.০০	০.০০	০.০০	০.০০	০.০০	০.০০	০.০০	০.০০	০.০০	০.০০	০.০০	০.০০	০.২৭	০.০০	০.০০	৩৪.০৪	
০৭	ক্রিসারি এবং ফরোয়ার্ডিং এজেন্ট কমিশন [ধারা-৫২এএএ]	০.০০	০.০০	০.০০	০.০০	০.০০	০.০০	০.০০	৩.৪৪	০.০০	১০.৬১	০.০০	০.০০	০.০০	০.০০	০.০০	২০.৯৫	০.০০	০.০০	০.০০	৩০৭.৯৫	০.৯১	০.০০	০.০০	১৮.৫০	০.০০	০.২৫	০.০০	০.০০	০.০০	০.০০	০.০০	০.০০	৩৬২.৬১	
০৮	ব্যাংকোলেস ফোকাল সার্ভিস [ধারা-৫২বি]	০.০০	০.০০	০.০০	০.০০	০.০০	০.০০	০.০০	০.০০	০.০০	০.০০	০.০০	০.০০	০.০০	০.০০	০.০০	০.০০	০.০০	০.০০	০.০০	০.০০	০.০০	০.০০	০.০০	০.০০	০.০০	০.০০	০.০০	০.০০	০.০০	০.০০	০.০০	২.৬৭	১.১৫	৩৩.৯২
০৯	স্বল্প দক্ষ সম্পর্কিত বিপরীতে ক্ষতিপূরণ [ধারা-৫২ সি]	০.০০	০.০০	০.০০	০.০০	০.০০	০.০০	০.০০	০.০০	০.০০	০.০০	০.০০	০.০০	০.০০	০.০০	৩৯.৪০	০.০০	০.০০	১৮.৪৫	০.০০	৭.৭৬	০.০০	০.০০	০.০০	৮.২৮	০.০০	১৪.১৩	২০.৪৫	০.০০	০.০০	১.০৬	১.২০	১১০.৭৩		
১০	স্বল্প পরের সুদের ক্ষেত্রে [ধারা-৫২ ডি]	০.০০	০.০০	০.০০	০.০০	০.০০	০.০০	০.০০	০.০০	০.০০	০.০০	০.০০	০.০০	০.০০	০.০০	০.০০	০.০০	০.০০	০.০০	০.০০	০.০০	৪৩.৮৭	১১.৪৩	৬৬.২১	১৬.১৬	৯৮.৮০	৪৫.১১	০.০০</							

২০২১-২২ অর্থবছরের উৎস কর্তিত আয়কর আয়ের প্রধান খাতসমূহের কর অঞ্চলভিত্তিক আহরণ সংক্রান্ত বিবরণী (চলমান)

(সংখ্যাসমূহ কোটি টাকায়)

ক্র. নং	উৎস কর্তনের খাতসমূহ	এপিইউ	ঢাকা-১	ঢাকা-২	ঢাকা-৩	ঢাকা-৪	ঢাকা-৫	ঢাকা-৬	ঢাকা-৭	ঢাকা-৮	ঢাকা-৯	ঢাকা-১০	ঢাকা-১১	ঢাকা-১২	ঢাকা-১৩	ঢাকা-১৪	ঢাকা-১৫	দেশীয় জরিপ	চট্টগ্রাম-১	চট্টগ্রাম-২	চট্টগ্রাম-৩	চট্টগ্রাম-৪	খুলনা	রাজশাহী	রংপুর	বরিশাল	সিলেট	নারায়ণগঞ্জ	গাজীপুর	কুমিল্লা	ময়মনসিংহ	বগুড়া	মেট
(১)	(২)	(৩)	(৪)	(৫)	(৬)	(৭)	(৮)	(৯)	(১০)	(১১)	(১২)	(১৩)	(১৪)	(১৫)	(১৬)	(১৭)	(১৮)	(১৯)	(২০)	(২১)	(২২)	(২৩)	(২৪)	(২৫)	(২৬)	(২৭)	(২৮)	(২৯)	(৩০)	(৩১)	(৩২)	(৩৩)	(৩৪)
১১।	ওয়াকস পাসিসিপেশন ফান্ড [ধারা-৫২ বিডি]	৪.৪০	০.০০	০.০০	৩০.০০	০.০০	০.০০	০.১৭	০.০০	০.০০	০.০০	০.০০	০.০০	০.০০	০.০০	০.০০	০.০০	০.০০	০.০০	১.৬৩	০.০০	০.০০	০.০০	০.০০	০.০০	০.০০	০.০০	০.০০	০.০০	০.০০	০.০০	০.০০	৩৬.২০
১২।	ইটি প্রস্তুতকারক [ধারা-৫২এফ]	০.০০	০.০০	০.০০	০.০০	০.০০	০.০০	০.০০	১.৪৩	০.০০	০.০০	০.০০	০.০০	০.০০	০.০০	০.০০	০.০০	০.০০	০.০০	০.০০	০.০০	০.২৭	০.০০	০.৬৪	০.০০	১.৮৮	০.০৪	০.০০	০.০০	০.১৫	০.০০	০.০০	৪.৫৫
১৩।	সেবার অব ডেভিট এর কমিশন [ধারা-৫২ আই]	৯৭.৯৪	০.০০	০.০০	০.০০	০.০০	০.০০	০.০০	০.০০	০.০০	০.০০	০.০০	০.০০	০.০০	০.০০	০.০০	০.০০	০.০০	০.০০	০.১৩	০.০০	০.০০	০.০০	০.০০	০.০০	০.০০	০.০০	০.০০	০.০০	০.০০	০.০০	০.০০	৯৮.০৭
১৪।	স্ট্রোক্স এজেন্ট [ধারা-৫২ জেজো]	৬.৮২	০.০০	০.০০	০.০০	৩৯.৯৩	০.০০	০.০০	০.০০	০.০০	০.০০	০.০০	০.০০	০.০০	০.০০	০.০০	০.০০	০.০০	০.০০	০.০০	০.০০	০.০০	০.০০	০.০০	১.১১	০.০০	০.০০	০.০০	০.০০	০.০০	০.০০	০.০০	৪৭.৯৫
১৫।	সিটি কমপোশেশন বা পৌরসভা কর্তৃক ট্রেড লাইসেন্স, নবায়ন [ধারা-৫২ কে]	০.০০	০.০০	০.০০	০.০০	০.০০	০.০০	০.০০	০.০০	০.০০	০.০০	০.০০	০.০০	০.০০	০.০০	০.০০	০.০০	০.০০	০.০০	১৮.২৮	০.০০	০.৯৮	৯.১৯	৪.৮৪	১.০৩	১.১৩	২.০৩	১.৪৩	০.০০	০.৭৬	০.১৫	০.৮১	৪০.৬৩
১৬।	হাইট ফরওয়ার্ড এজেন্সি কমিশন [ধারা-৫২ এম]	৪.৩৫	০.০০	০.০০	০.০০	০.০০	০.০০	০.০০	০.০০	০.০০	০.০০	২২৯৮.২৫	০.০০	০.০০	০.০০	০.০০	০.০০	০.০০	০.০০	০.০০	০.৮৬	০.০০	০.০০	০.০০	০.০০	০.০০	০.০০	০.০০	০.০০	০.০০	০.০০	০.০০	২৩০৩.০৬
১৭।	স্টেটস পাওয়ার কোম্পানী [ধারা-৫২ এন]	০.০০	০.০০	০.০০	০.০০	০.০০	০.০০	০.০০	০.০০	০.০০	০.০০	০.০০	০.০০	০.০০	৯৯৩.৩৪	০.০০	০.০০	০.০০	০.০০	০.০০	০.০০	০.০০	০.০০	০.০০	০.০০	০.০০	৬৭.১২	০.০০	১২৭.৩৪	০.০০	৪২.০০	১৩০০.৩২	
১৮।	হাইমত কাটিং শিল্পের সেবার নিয়োগিত বৈদেশিক কারিগর [ধারা-৫২ ও]	০.০০	০.০০	০.০০	০.০০	০.০০	০.০০	০.০০	০.০০	০.০০	০.০০	০.০০	০.০০	০.০০	০.০০	০.০০	০.০০	০.০০	০.০০	০.০০	০.০০	০.০০	০.০০	০.০০	০.০০	০.০০	০.০০	০.০০	০.০০	০.০০	০.০০	০.০০	০.০০
১৯।	কনডেশন হল, সন্মেলন কেন্দ্র ইত্যাদি হতে সেবা [ধারা-৫২ পি]	৩.৫৬	০.০০	০.০০	০.০০	৭৭.৩৭	২২.৭৫	০.০০	০.০০	০.০০	০.০০	০.০০	০.০০	০.০০	০.৬৪	০.০০	০.৪৩	০.০০	০.০০	০.০৮	০.০০	০.০৪	০.০০	০.০৪	০.১৬	০.০০	০.০০	০.০৪	০.০০	০.০০	০.০২	১০৫.১২	
২০।	নিবাসী ব্যক্তি কর্তৃক কোন বিদেশী নাগরিককে সেবা পানের মাধ্যমে গ্রাহ অয়ের উপর [ধারা-৫২ কিউ]	২১৮.৮৫	০.০০	০.০০	০.০০	০.০০	০.০০	০.০০	০.০০	০.০০	০.০০	০.০০	০.০০	০.০০	০.০০	০.০০	০.০০	০.০০	০.০০	০.০০	০.০০	০.০০	০.০০	০.০০	০.০০	০.০০	০.০০	০.০০	০.০০	০.০০	০.০০	০.০০	২১৮.৮৫
২১।	স্বাস্থ্যকর্মীক কোন কল বারদ গ্রাভি [ধারা - ৫২ আর]	৩.২৭	০.০০	০.০০	০.০০	০.০০	০.০০	০.০০	০.০০	০.০০	০.০০	০.০০	০.০০	০.০০	০.০০	০.০০	৩৬.৪৭	০.০০	০.০০	০.০০	০.০০	০.০০	০.০০	০.০০	০.০০	০.০০	০.০০	০.০০	০.০০	০.০০	০.০০	০.০০	৩৯.৭৪
২২।	জীন বীমা পলিসির রিমিমামের অতিরিক্ত মুনাসা পরিশোধ [ধারা-৫২ ডি]	৪৯.৪২	০.০০	০.০০	০.০০	০.০০	০.০০	০.০০	০.০০	০.০০	০.০০	০.০০	০.০০	০.০০	০.০০	০.০০	০.০০	০.০০	০.০০	০.০০	০.০০	০.০০	০.০০	০.০০	০.০০	০.০০	০.০০	০.০০	০.০০	০.০০	০.১১	০.০০	৪৯.৬৪
২৩।	বিবাহ থেকে কর্তন গোলাকাল এল/সি [ধারা-৫২ ইউ]	১৩২.০৩	০.০০	০.০০	০.০০	০.০০	০.০০	০.০০	০.০০	০.০০	০.০০	০.০০	০.০০	০.০০	০.০০	০.০০	০.০০	০.০০	০.০০	০.০১	০.০০	০.০০	০.০০	০.০০	০.০০	০.০০	০.০০	০.০০	০.০০	০.০০	০.৫৬	০.০০	১৩২.৬০
২৪।	সেলুলার মোবাইল ফোন অপারেটর কর্তৃক ফিস, রেকর্ডিং ফিয়ারিং, ইত্যাদি পরিশোধ [ধারা - ৫২ ডি]	৩০৮.৫১	০.০০	০.০০	০.০০	০.০০	০.০০	০.০০	০.০০	০.০০	০.০০	০.০০	০.০০	০.০০	০.০০	০.০০	০.০০	০.০০	০.০০	০.০০	০.০০	০.০০	০.০০	০.০০	০.০০	০.০০	০.০০	০.০০	০.০০	০.০০	০.০০	০.০০	৩০৮.৫১
২৫।	আমদানিকারক [ধারা-৫৩ বিবি ১৭ এ]	০.০০	০.০০	০.০০	০.০০	০.০০	০.০০	০.০০	০.০০	০.০০	০.০০	০.০০	০.০০	২৬.৭৭	০.০০	১৩০২.৮৫	০.০০	০.০০	৮১৮৬.৫১	০.০০	০.০০	০.০০	১৪৬১.০৫	৯১.৪০	১৪২.২৭	০.০০	৫৪.২৯	৪১.৯৫	০.৫০	০.০১	০.০০	১১৩০৭.৫৯	
২৬।	সুস্পর্শি [ধারা-৫৩এ]	১৯১.২৯	০.০০	০.০০	০.০০	০.০০	২৮.৮৫	৭.৩০	৩২.৪৬	৬৯.৬০	৫৭.২৭	৫.০৩	১০২.৯৫	০.০০	৭.৮২	৭.২১	১১.৮৩	০.০০	৭.২০	২.৯৩	৪.০৪	৩০.৮৯	২.৭৬	৯.৮৩	২.৩২	৫.২৩	২.২৭	১.২৭	৬.৩৬	১.৩৭	০.০৪	৩.৫০	৬০১.৬২
২৭।	নিবাসীর জাহাজ ব্যবসা হইতে আয় [ধারা ৫৩এএ]	১.৪০	০.০০	০.০০	০.০০	০.০০	০.০০	০.০০	০.০০	০.০০	০.০০	০.০০	০.০০	০.০০	০.০০	০.০০	০.০০	০.০০	০.০০	০.১৬	৩৯.২৬	০.০০	০.৪৪	০.০০	০.০০	০.০০	০.০০	০.০০	০.০০	০.০০	০.০০	০.০০	৪১.৩১
২৮।	জনশক্তি রক্ষানি [ধারা-৫৩বি বিবি-১৭সি]	০.০০	০.০০	০.০০	১.৭৫	৭২.৩৭	০.০০	০.০০	০.০০	০.০০	০.০০	০.০০	০.০০	০.০০	০.০০	০.০০	০.০০	০.০০	০.০০	০.০০	০.০৩	০.০০	০.০০	০.০০	০.০০	০.০০	০.০০	০.০০	০.০০	০.০০	০.০০	০.০০	৭৪.১৫
২৯।	ঠিকী পোষাক, নীট ওয়ার ঠিকী টাওয়ার, পাটজাত পণ্য, হিমায়িত খাদ্য, শাক সবজি, চামড়া জাত পণ্য মোড়কজাত খাদ্য রন্ধানি [ধারা-৫৩ বিবি]	০.০০	০.০০	০.০০	০.০০	১৪৯৮.৯২	০.০০	০.০০	০.০০	০.০০	০.০০	০.০০	০.০০	০.০০	০.০০	০.০০	০.০০	০.০০	০.০০	০.০০	০.০০	০.০০	১৫.৪৮	০.০০	০.০০	০.০০	০.০০	০.০০	০.০০	০.০০	১.০৯	০.০০	১৫১৫.৪৯
৩০।	স্টক একচেঞ্জ এর সদস্য [ধারা-৫৩ বিবিবি]	০.০০	০.০০	০.০০	০.০০	০.০০	০.০০	০.০০	০.০০	০.০০	০.০০	০.০০	০.০০	০.০০	২৮২.৭৭	০.০০	০.০০	০.০০	০.০০	০.০০	০.০০	২.২১	০.০০	০.০০	০.০০	০.০০	০.০০	০.০০	০.০০	০.০০	০.০০	২৮৪.৯৮	

২০২১-২২ অর্থবছরের উৎস কর্তিত আয়কর আয়ের প্রধান খাতসমূহের কর অঞ্চলভিত্তিক আহরণ সংক্রান্ত বিবরণী

(সংখ্যাসমূহ কোটি টাকায়)

ক্রমসং	উৎস কর্তিত আয়সমূহ	এপিআইডি	ঢাকা-১	ঢাকা-২	ঢাকা-৩	ঢাকা-৪	ঢাকা-৫	ঢাকা-৬	ঢাকা-৭	ঢাকা-৮	ঢাকা-৯	ঢাকা-১০	ঢাকা-১১	ঢাকা-১২	ঢাকা-১৩	ঢাকা-১৪	ঢাকা-১৫	কেন্দ্রীয় জরিপ	চট্টগ্রাম-১	চট্টগ্রাম-২	চট্টগ্রাম-৩	চট্টগ্রাম-৪	খুলনা	রাঙ্গামাটি	বরগুড়া	বরিশাল	পিন্টা	নারায়ণগঞ্জ	গাজীপুর	কুমিল্লা	ময়মনসিংহ	বগুড়া	মেটা		
(১)	(২)	(৩)	(৪)	(৫)	(৬)	(৭)	(৮)	(৯)	(১০)	(১১)	(১২)	(১৩)	(১৪)	(১৫)	(১৬)	(১৭)	(১৮)	(১৯)	(২০)	(২১)	(২২)	(২৩)	(২৪)	(২৫)	(২৬)	(২৭)	(২৮)	(২৯)	(৩০)	(৩১)	(৩২)	(৩৩)	(৩৪)		
৩১।	ধারাদেও বিবি। যে উল্লিখিত পণ্য বাসীত অন্যান্য পণ্যের রপ্তানি। ধারা-৫৩ বিবিবিবি।	০.০০	০.০০	০.০০	০.০০	৭৬৭.০৮	০.০০	০.০০	০.০০	০.০০	০.০০	০.০০	০.০০	০.০০	০.০০	০.০০	০.০০	০.০০	০.০০	০.০০	০.০০	০.০০	০.০০	০.০০	০.০০	০.০০	০.০০	০.০০	০.০০	০.০০	০.০০	০.০০	০.০০	৭৬৭.৫১	
৩২।	পারলিক অকশনের মাধ্যমে পণ্য বা সম্পত্তি বিক্রয়। ধারা-৫৩সি, বিবি-১৭ডি।	৩.২৫	০.০০	০.০০	০.০০	০.০০	০.০০	০.০০	০.০০	০.০০	০.০০	০.০০	০.০০	০.০০	০.০০	০.০০	০.০০	০.০০	১২.০৫	১.১৮	৬.০৯	৫.৫৫	৭.৭৬	৫.৬৮	১.৮৩	২.৬৯	০.০০	৩.৭৩	০.০০	০.১৬	৪.১৬	৬.০৭			
৩৩।	অবিবর্তী কর্তৃক সুবিচার ব্যবসা। ধারা-৫৩সিগিগি।	০.০০	০.০০	০.০০	০.০০	০.০০	০.০০	৫৪.৬১	০.০০	০.০০	০.০০	০.০০	০.০০	০.০০	০.০০	০.০০	০.০০	০.০০	০.০০	০.০০	০.০০	০.০০	০.০০	১.৭৭	০.০০	০.০০	০.০০	০.০০	০.০০	০.০০	০.০০	০.০০	০.০০	৫৬.৩৮	
৩৪।	অভিমন্যু, অভিমন্যুসে, পরিচালক, ইত্যাদি পরিচালককে প্রদত্ত অর্কে। ধারা-৫৩ডি।	০.০০	০.০০	০.০০	০.০০	০.০০	০.০০	৩.৪৬	০.০০	০.০০	০.০০	০.০০	০.০০	০.০০	০.০০	০.০০	০.০০	০.০০	০.০০	০.০০	০.০০	০.০০	০.০০	০.০০	০.০০	০.০০	০.০০	০.০০	০.০০	০.০০	০.০০	০.০০	০.০০	৩.৪৬	
৩৫।	রপ্তানি ন্যূন সহায়তা। ধারা-৫৩ডিডি।	৭১০.৯৭	০.০০	০.০০	০.০০	৮০.৪৯	০.০০	০.০০	০.০০	০.০০	০.০০	০.০০	০.০০	০.০০	৩১.৬৫	০.০০	০.০০	০.০০	০.০০	০.০০	০.০০	০.০০	০.০০	০.০০	০.০০	০.০০	০.০০	০.০০	০.০০	০.০০	০.০০	০.০০	০.০০	৮২৩.১১	
৩৬।	কমিশন বাড়া। অথবা ফিস। ধারা-৫৩ডি।	৩০২.১৩	০.০০	০.০০	০.০০	০.০০	১৯.৩৯	১০.১০	০.০০	৫৫.৬৭	২.৬৫	০.০০	০.০০	২৩.৫৮	১.০৭	০.০০	৮.৫৯	০.০০	৯.১৬	২০.৯৯	০.০০	৫.৭৭	০.৪২	০.০৬	০.০০	০.০০	০.০০	০.০০	০.০০	০.০০	০.০০	০.০০	০.০০	০.০০	৪৫৯.৫৮
৩৭।	বিদেশী বিক্রয়ের এজেন্টকে প্রদত্ত কমিশন বা পরিচালকিক। ধারা-৫৩ডি।	০.০০	০.০০	০.০০	০.০০	০.০০	০.০০	১৬৫.৫৩	০.০০	০.০০	০.০০	০.০০	০.০০	০.০০	০.০০	০.০০	০.০০	০.০০	০.০০	০.০০	০.০০	০.০০	০.০০	০.০০	০.০০	০.০০	০.০০	১৩.০০	০.০০	০.০০	০.০০	০.০০	০.০০	১৮০.৬৮	
৩৮।	সম্মতি আমদান ও স্থায়ী আমদানির সুদ। ধারা-৫৩ এফ।	০.০০	০.০০	০.০০	০.০০	০.০০	০.০০	০.০০	০.০০	০.০০	০.০০	০.০০	০.০০	০.০০	০.০০	০.০০	০.০০	০.০০	০.০০	০.০০	০.০০	০.০০	০.০০	০.০০	০.০০	০.০০	০.০০	০.০০	০.০০	০.০০	০.০০	০.০০	০.০০	২৩.১৩	
৩৯।	রিপেল এন্ট্রি অথবা জমি উন্নয়ন ব্যয়। ধারা-৫৩এফএফ।	০.০০	০.০০	০.০০	০.০০	০.০০	৩৪৬.৮০	০.০০	০.০০	০.০০	০.০০	০.০০	০.০০	০.০০	০.০০	০.০০	০.০০	০.০০	০.০০	০.০০	০.০০	০.০০	০.০০	০.০৬	০.০০	০.০০	০.০০	০.০০	৮.৪৮	০.০০	০.০০	৫৪.৭৩	৩.৫৫	৪৭৩.২৯	
৪০।	বীমা কমিশন। ধারা-৫৩জি।	৫৯.৮৩	০.০০	০.০০	০.০০	০.০০	০.০০	০.০০	০.০০	০.০০	০.০০	০.০০	০.০০	০.০০	০.০০	০.০০	০.০০	০.০০	০.০০	০.০০	০.০০	০.০০	০.০০	০.০০	০.০০	০.০০	০.০০	০.০০	০.০০	০.০০	০.০০	০.০০	০.০০	৬০.৭৯	
৪১।	সাধারণ বীমা কোম্পানীর সার্ভিসের ফিস। ধারা-৫৩ জি।	৪.০১	৭০৫.৯৪	০.০০	০.০০	০.০০	০.০০	০.০০	০.০০	০.০০	০.০০	০.০০	০.০০	০.০০	০.০০	০.০০	০.০০	০.০০	০.০০	০.০০	০.০০	০.০০	০.০০	০.০০	০.০০	০.০০	০.০০	০.০০	০.০০	০.০০	০.০০	০.০০	০.০০	৭০৬.৯৪	
৪২।	সম্পত্তি হস্তান্তর। ধারা-৫৩এই।	০.০০	০.০০	০.০০	৩৩.৩৩	০.০০	০.০০	০.০০	০.০০	০.০০	০.০০	০.০০	০.০০	০.০০	৫০.১৮	০.০০	৩১.০১	০.০০	০.০০	০.০০	০.০০	০.০০	১৬৬.৩০	১৪৪.৪৮	৮৬.১১	৩৮.৬৫	৬০.৪৩	৫২.৭৩	১৮০.৪৯	২৩১.৪০	২৬৬.৫৮	৫.৮২	৬৮.৪৪	২৪৩০.১১	
৪৩।	সম্পত্তির লীজ প্রদান। ধারা-৫৩এইএই।	০.০০	০.০০	০.০০	০.০০	০.০০	০.০০	০.০০	০.০০	০.০০	০.০০	০.০০	০.০০	০.০০	০.০০	০.০০	০.০০	০.০০	০.০০	০.০০	০.০০	০.০০	০.০০	০.০০	০.০০	০.০০	০.০০	০.০০	০.০০	০.০০	০.০০	০.০০	০.০০	০.০০	১০২.২০
৪৪।	পোর্ট অফিস সম্মতি বিক্রয়ের উপর সুদ। ধারা-৫৩ এই।	০.০০	০.০০	০.০০	০.০০	০.০০	০.০০	০.০০	০.০০	০.০০	০.০০	০.০০	০.০০	০.০০	০.০০	০.০০	০.০০	০.০০	০.০০	০.০০	০.০০	১৫৬.১৮	১৩৯.৫৮	৩৫.৩৬	৩৬.৬৫	২০.৫৪	৮.৫৬	২৮.৭৪	০.০০	৯৬.৯০	০.০০	৫৩.৬৯	৬২৩.৭৬		
৪৫।	খালি জায়গা, প্যাক্ট অথবা মেশিনারীর জায়গা। ধারা-৫৩ কে।	৬.৫৯	০.০০	০.০০	০.০০	০.০০	৭.১২	১.৩৮	০.০০	০.০০	০.০০	০.০০	০.০০	০.০০	০.০০	০.০০	০.০০	০.০০	০.০০	০.০০	০.০০	১৬৬.১৮	১৩৯.৫৮	৩৫.৩৬	৩৬.৬৫	২০.৫৪	৮.৫৬	২৮.৭৪	০.০০	৯৬.৯০	০.০০	৫৩.৬৯	৬২৩.৭৬		
৪৬।	সংবাদপত্র অথবা ম্যাগাজিন অথবা ও বেসরকারী টেলিভিশন চ্যানেল। ধারা-৫৩ কে।	১৫.৬৯	০.০০	০.০০	০.০০	০.০০	১৭.০৮	০.৫৬	০.০০	৫২.১২	০.০০	০.০০	০.০০	০.০০	১.৫৬	০.০০	০.০০	০.০০	০.০০	০.০০	০.০০	০.০০	০.০০	০.০০	০.০০	০.০০	০.০০	০.০০	০.০০	০.০০	০.০০	০.০০	০.০০	৮৯.৬৬	
৪৭।	প্রদর্শিত মূল্যে বিক্রিত শোয়ারে প্রিমিয়াম হতে গ্রাভ কর। ধারা-৫৩ এল।	০.০০	০.০০	০.০০	০.০০	০.০০	০.০০	০.০০	০.০০	০.০০	০.০০	০.০০	০.০০	০.০০	০.০০	০.০০	০.০০	০.০০	০.০০	০.০০	০.০০	০.০০	০.০০	০.০০	০.০০	০.০০	০.০০	০.০০	০.০০	০.০০	০.০০	০.০০	০.০০	০.০১	
৪৮।	স্টক এক্সচেঞ্জ কার্গি। উৎসাহজনককারী শোয়ার হেডার কর্তৃক শোয়ার হেডারের মাধ্যমে গ্রাভ কর। ধারা-৫৩ এল।	০.০০	০.০০	০.০০	০.০০	০.০০	০.০০	০.০০	০.০০	০.০০	০.০০	০.০০	০.০০	০.০০	১১৪.২০	০.০০	০.০০	০.০০	০.০০	০.০০	০.০০	০.০০	০.০০	০.০০	০.০০	০.০০	০.০০	০.০০	০.০০	০.০০	০.০০	০.০০	০.০০	১১৫.৪৫	
৪৯।	কেন্দ্রীয় এক্সচেঞ্জ শোয়ার হেডার। ধারা-৫৩ এল।	০.০০	০.০০	০.০০	০.০০	০.০০	০.০০	০.০০	০.০০	০.০০	০.০০	০.০০	০.০০	০.০০	০.০০	০.০০	০.০০	০.০০	০.০০	০.০০	০.০০	০.০০	০.০০	০.০০	০.০০	০.০০	০.০০	০.০০	০.০০	০.০০	০.০০	০.০০	০.০০	০.০০	
৫০।	সার্বমি মাদি (৫৩ পি)।	০.০০	০.০০	০.০০	০.০০	০.০০	৪৬.৮৭	০.০০	০.০০	০.০০	০.০০	০.০০	০.০০	০.০০	০.০০	০.০০	০.০০	০.০০	০.০০	০.০০	০.০০	০.০০	০.০০	০.০০	০.০০	০.০০	০.০০	০.০০	০.০০	০.০০	০.০০	০.০০	০.০০	৪৭.১১	
৫১।	লগান/ভিকিউজ। ধারা-৫৪।	০.০০	০.০০	০.০০	২০.৪০	০.০০	১৫.০৫	১৬.৮৮	৪৪.৬২	৭৮.৪৫	০.০০	০.০০	০.০০	০.০০	২০.৭৫	০.০০	১৪.০৫	০.০০	২৮.৩১	৫২.০৫	১.১১	৫.২৩	০.০০	০.০০	০.০০	০.০০	০.০০	০.০০	০.০০	০.০০	০.০০	০.০০	০.০০	০.০০	২৯৬.৮৬
৫২।	পট্টা হইতে আয়। ধারা-৫৪।	১০৭৪.৩৭	০.০০	০.০০	০.০০	০.০০	০.০০	০.০০	০.০০	০.০০	০.০০	০.০০	০.০০	০.০০	০.০০	০.০০	০.০০	০.০০	০.০০	০.০০	০.০০	০.০০	০.০০	০.০০	০.০০	০.০০	০.০০	০.০০	০.০০	০.০০	০.০০	০.০০	০.০০	১০৮০.৩২	
৫৩।	অবিবর্তী আয়। ধারা-৫৩। এ উল্লিখিত সকল।	০.০০	০.০০	০.০০	০.০০	০.০০	১৫.৮৫	৪৮.৮৮	০.০০	৫৯.৪৩	০.০০	০.০০	১১২৬.৯৯	০.০০	৪০৮.৮৯	০.০০	৭৬.৪৪	০.০০	৬.৮২	৬৬.৩১	৩.৫৪	০.০০	০.০০	০.০০	০.০০	০.০০	০.০০	০.০০	০.০০	০.০০	০.০০	০.০০	০.০০	০.০০	২৮৩৩.১৪
৫৪।	মোট গাড়ির মরিকানাভিত্তিক অর্থিত আয়ের উপর অর্থিত কর। ধারা-৬৬বি।	০.০০	০.০০	০.০০																															

সারণী-৩৩

২০২১-২২ অর্থবছরের উৎস কর্তিত আয়করের প্রধান খাতসমূহের কর অঞ্চলভিত্তিক ও মাসভিত্তিক আহরণ সংক্রান্ত বিবরণী :

(সংখ্যাসমূহ কোটি টাকায়)

ক্রম নং	কর অঞ্চলসমূহ	জুলাই'২১	আগষ্ট	ক্রমবর্ধমান	সেপ্টেম্বর	ক্রমবর্ধমান	অক্টোবর	ক্রমবর্ধমান	নভেম্বর	ক্রমবর্ধমান	ডিসেম্বর'২১	ক্রমবর্ধমান	জানুয়ারী'২২	ক্রমবর্ধমান	ফেব্রুয়ারী	ক্রমবর্ধমান	মার্চ	ক্রমবর্ধমান	এপ্রিল	ক্রমবর্ধমান	মে	ক্রমবর্ধমান	জুন'২২	ক্রমবর্ধমান
(১)	(২)	(৩)	(৪)	(৫)	(৬)	(৭)	(৮)	(৯)	(১০)	(১১)	(১২)	(১৩)	(১৪)	(১৫)	(১৬)	(১৭)	(১৮)	(১৯)	(২০)	(২১)	(২২)	(২৩)	(২৪)	(২৫)
১	বৃহৎ করদাতা ইউনিট	২৮৩.৮৫	৫৬৭.৩৬	৮৫১.২১	৭৭২.৪৮	১৬২৩.৬৯	৬২৪.০২	২২৪৭.৭১	৫৮৬.০১	২৮৩৩.৭২	৬০৩.১৮	৩৪৩৬.৯০	৫২৬.০০	৩৯৬২.৯০	৫৫৫.৯৬	৪৫১৮.৮৬	৪২৬.৫৯	৪৯৪৫.৪৫	৬০৪.৭৬	৫৫৫০.২১	৯৭৯.২৮	৬৫২৯.৪৯	২০২৪.২১	৮৫৫৩.৭০
২	কর অঞ্চল-১, ঢাকা	৩৯২.৬৮	৪৮০.৮৪	৮৭৩.৫২	৪১৮.৯১	১২৯২.৪৩	৪১২.৪১	১৭০৪.৮৪	৩৬৫.৫৮	২০৭০.৪২	৭২৯.৩৩	২৭৯৯.৭৫	১০৮২.৯৪	৩৮৮২.৬৯	৫৫৮.১০	৪৪৩০.৭৯	৪৩১.৫৩	৪৮৬২.৩২	৪৪৪.৮৪	৫৩০৭.১৬	৪৪৪	৫৭৫১.১৬	১২৯৪.৭৮	৭০৪৫.৯৪
৩	কর অঞ্চল-২, ঢাকা	১২৯.৪৮	১৩৯.৬৭	২৬৯.১৫	১৯৪.৪১	৪৬৩.৫৬	১৪৫.২৭	৬০৮.৮৩	১৭৩.০৭	৭৮১.৯০	২৫৮.১৫	১০৪০.০৫	১৬৯.৫১	১২০৯.৫৬	২৭৩.৩৭	১৪৮২.৯৩	২১৩.৪৩	১৬৯৩.৩৬	২৯২.৯১	১৯৯৯.২৭	২২৭.১৯	২২১৬.৪৬	৮৫০.২৫	৩০৬৬.৭১
৪	কর অঞ্চল-৩, ঢাকা	২৫.২০	৫২.৮৫	৭৮.০৫	৭০.৫০	১৪৮.৫৫	৪৩.৬৮	১৯২.২৩	৪৩.৫০	২৩৫.৭৩	৬০.৫০	২৯৬.২৩	৫৫.৫০	৩৫১.৭৩	৩৬.৯৫	৩৮৮.৬৮	৭৫.৫৯	৪৬৪.২৭	৬৫.৬৫	৫২৯.৯২	৮৪.৫	৬১৪.৪২	১৩৬.০৮	৭৫০.৫০
৫	কর অঞ্চল-৪, ঢাকা	৩২.০০	১৮৯.০৪	২২১.০৪	১৬৬.৫৩	৩৮৭.৫৭	২১০.৩৮	৫৯৭.৯৫	২১৯.৭২	৮১৭.৬৭	২৩৬.৩৯	১০৫৪.০৬	২৮৬.১৪	১০৪০.২০	২৬১.৫৪	১৬০১.৭৪	২৮৮.০৫	১৮৮৯.৭৯	৩২৪.৪৭	২২১৪.২৬	২৭৯.৪৬	২৪৯৩.৭২	৬২৫.৭৭	৩১১৯.৪৯
৬	কর অঞ্চল-৫, ঢাকা	৪২.৮৮	৬৫.৯০	১০৮.৭৮	৯১.৫৮	২০০.৩৬	৬৪.৫১	২৬৪.৮৭	৭০.০২	৩৩৪.৮৯	১০২.৮৯	৪৩৭.৭৮	১০৭.২৬	৫৪৫.০৪	৭৬.০৩	৬২১.০৭	১৩৫.৫৩	৭৫৬.৬০	৯৩.৩১	৮৪৯.৯১	৮৫.৬১	৯৩৫.৫২	৮৫.৯৭	১০২১.৪৯
৭	কর অঞ্চল-৬, ঢাকা	২২.৮২	২৮.৩১	৫১.১৩	৩৭.১৭	৮৮.৩০	৩৪.২৬	১২২.৫৬	৮৫.৩৯	২০৭.৯৫	৬১.৮১	২৬৯.৭৬	৯৯.১৬	৩৬৮.৯২	৪৫.১৩	৪১৪.০৫	৪৪.৮৮	৪৫৮.৯৩	৫৭.৯৫	৫১৬.৮৮	৪৬.৪৩	৫৬৩.০১	১০৫.১১	৬৬৮.৪২
৮	কর অঞ্চল-৭, ঢাকা	১৭.৮২	২২.৮৪	৪০.৬৬	২২.৮২	৬০.৪৮	২১.৬৩	৮৮.১১	২২.০১	১০৭.৪২	২২.৭২	১৩০.১৪	২২.৪৪	১৫২.৫৮	২৪.৮৪	১৭৭.৪২	২১.৮২	১৯৯.২৪	২২.৩৭	২২১.৬১	২২.৮৬	২৪৪.৪৭	৯৮.৮৯	৩৩৩.৩৬
৯	কর অঞ্চল-৮, ঢাকা	৭২.৫১	৬৮.৫৬	১৪১.০৭	১৩৩.১৩	২৭৪.২০	৭৪.১৮	৩৪৮.৩৮	৭৮.৪৪	৪২৬.৮২	৮৭.৬২	৫১৪.৪৪	৯২.২৩	৬০৬.৬৭	১২২.২৭	৭২৮.৯৪	১১৬.৭০	৮৫৫.৬৪	৯১.৫০	৯৩৭.১৪	১০২.৮৫	১০৩৯.৯৯	১৯৫.৩২	১২৩৫.৩১
১০	কর অঞ্চল-৯, ঢাকা	১৭.০৩	২৭.৪৭	৪৪.৫০	৩৮.১৫	৮২.৬৫	৬১.১০	১৪৩.৭৫	৩৯.০১	১৮২.৭৬	৫৩.৫৭	২৩৬.৩৩	৩৯.৬৭	২৭৬.০০	৩৮.১৫	৩১৪.১৫	৫৩.৯৮	৩৬৮.১৩	৩৮.৭০	৪০৬.৮৩	৭২.৪৮	৪৭৯.৩১	৪৮.৫২	৫২৭.৮৩
১১	কর অঞ্চল-১০, ঢাকা	১৫৪.৩২	১৯১.২৩	৩৪৫.৫৫	২৩৩.৯০	৫৭৯.৪৫	২০৩.৪৬	৭৮২.৯১	২০২.৯৯	৯৮৫.৯০	২৩৮.৫৭	১২২৪.৪৭	২২১.২৪	১৪৪৫.৭১	২০১.০৭	১৬৪৬.৭৮	২৪৬.২২	১৮৯৩.০০	১৯৬.৫৫	২০৮৯.৫৫	১৫৯.৮৩	২২৪৯.৩৮	৩২০.৪৬	২৫৬৯.৮৪
১২	কর অঞ্চল-১১, ঢাকা	১০২.১২	১৬৬.৮৫	২৬৯.৯৭	১৮২.৭০	৪৫৬.৬৭	৩৯৪.২৪	৮৪৫.৯১	১৮৯.৩৮	১০৫৫.২৯	১৫৮.৫২	১১৯৩.৮১	২১৮.৩৮	১৪১২.১৯	১৩২.৭৩	১৫৪৯.৯২	২৭৪.৬৪	১৮১৯.৫৬	৩৯৯.৯৯	২২১৯.৫৫	২০৫.৩৭	২৪৪৯.৯২	৬৩৫.৬৬	৩০৬০.৫৮
১৩	কর অঞ্চল-১২, ঢাকা	১৩.০৬	১০.৫৬	২৩.৬২	১৮.১০	৪১.৭২	২১.৪৯	৬৩.২১	৯.৫৯	৭২.৮০	৩৫.৮৪	১০৮.৬৪	২৬.০৪	১৩৪.৬৮	৩০.৫৯	১৬৫.২৭	৪২.৮৭	২০৮.১৪	১৪.৫৯	২২২.৭৩	১২.১৯	২৩৪.৯২	২৪.১২	২৫৯০.৫৪
১৪	কর অঞ্চল-১৩, ঢাকা	১২৪.২২	৯৭.১৮	২২১.৪০	৮৩.৪৭	৩০৪.৮৭	৯৯.২২	৪০৪.০৮	১৪০.৯৮	৫৪৫.০৬	১১৯.১০	৬৬৪.১৬	১০১.৪৬	৭৬৫.৬২	১০২.৭০	৮৬৮.৩২	১০৪.৩৯	৯৭২.০৭	১৩৪.৭০	১১০৭.৪১	১৪০.৯১	১২৪৯.৩২	৮৩৪.২৩	২০৮২.০৫
১৫	কর অঞ্চল-১৪, ঢাকা	৮২.৭৫	১১৭.৮২	২০০.৫৭	১২৬.১৬	৩২৬.৭৩	১০৬.৮৮	৪৩৩.৬১	১৩৫.২৫	৫৭১.৮৬	১৩৫.২১	৭০৫.০৭	১১৫.০৩	৮২০.১০	৯৬.৯২	৯১৭.০২	১০৯.০৫	১০২৬.০১	১১১.৬৪	১১৩৭.৭১	৯৬.৩৩	১২৪৯.০৪	১৫৪.২৫	১৩৮৮.২৯
১৬	কর অঞ্চল-১৫, ঢাকা	১৬.৪৭	৩৩.৬৪	৫০.১১	৩৫.১২	৮৫.২৩	২১.৯৫	১০৭.১৮	৩০.৫২	১৩৭.৭০	৫২.৮৫	১৯০.৫৫	৪২.৩৮	২৩২.৯৩	২৭.০২	২৫৯.৯৫	৭০.০৫	৩৩০.০০	১৮.৫৯	৩৪৫.৫৯	৫৭.৩৭	৪০৫.৯৬	৭৬.৯৫	৪৮২.৯১
১৭	কেন্দ্রীয় জরীপ অঞ্চল, ঢাকা	৫৫.০৫	৩৩২.১০	৩৬৮.১৫	২৩৯.৬৩	৬০৭.৭৮	১৮৩.৮১	৭৯১.৫৯	২২৩.০৪	১০১৪.৬৩	৩০৬.৪০	১৩২১.০৩	২০৭.৮৫	১৫২৮.৮৮	২০৮.২৫	১৭৩৭.১৩	২৩৯.৩৯	১৯৭৬.৫২	১৯০.৯৫	২১৬৭.৪৭	১৯৯.৫৬	২৩৬৭.০৩	৫৪৭.৯৫	২৯১৪.৯৮
১৮	কর অঞ্চল-১, চট্টগ্রাম	৫০৮.২৪	৬৬৪.৯৩	১১৭৩.১৭	৬৬২.০৮	১৮৩৫.২৪	৬৬১.৭৬	২৪৪৭.০০	৬৩২.৮৮	৩১২৯.৮৮	৬৮২.৮০	৩৮১২.৬৮	৭১৪.৮৩	৪৫২৭.৫১	৬৬০.৮০	৫২১৮.৩১	৭৩১.৪৭	৫৯৪৯.৭৮	৬৭৭.৬০	৬৬২৭.৩৮	৬৫৫.৮৮	৭২৮৫.২৬	১০৯৯.৭৮	৮৩৩১.০৪
১৯	কর অঞ্চল-২, চট্টগ্রাম	১২২.৯০	৮১.০৩	২০৩.৯২	১১৮.৫০	৩২২.৪২	১১১.৮৯	৪৩৪.৩১	১১৪.৮১	৫৪৯.১২	১৩০.৬৯	৬৭৯.৮১	১৩০.৯৪	৮১০.৭৬	১৩৬.৮৫	৯৪৭.৬১	১২৯.০৬	১০৭৬.৬৭	১৪৯.৭৫	১২২৬.৪২	১২৯.৫৩	১৩৫৫.৯৫	৪১৪.৬৯	১৭৭০.৬৪
২০	কর অঞ্চল-৩, চট্টগ্রাম	১৫.২১	৩৬.০৪	৫১.২৫	৩০.০৩	৮১.২৮	২৮.২৩	১০৯.৫১	৪৫.৩০	১৫৪.৮১	২৮.৪৭	১৮৩.২৮	৩০.১১	২১৩.৩৯	৩৩.৯৬	২৪৭.৩১	৬৮.৪৬	৩১৫.৭৭	৩৬.৬০	৩৫২.৩৭	৩৯.৭৬৫	৩৯২.১৪	১২০.৩৮	৫১২.৫২
২১	কর অঞ্চল-৪, চট্টগ্রাম	৩২.০৭	৫৬.৩৪	৮৮.৪১	৬৮.৯৩	১৫৭.৩৪	৭৪.০৮	২৩১.৪২	৫১.৪৮	২৮২.৮৯	৮৪.৩৫	৩৬৭.২৪	৮১.১৯	৪৪৮.৪৩	৭৫.৯৬	৫২৪.৩৯	৯২.৭৯	৬১৭.১৮	৭৭.৭৩	৬৯৪.৯১	৭৭.৩০৩	৭৭২.২২	১৩০.৪৪৭	৯০২.৬৬
২২	কর অঞ্চল-খুলনা	১৫৭.৯১	২১২.৩৩	৩৭০.২৪	২৬৪.১৬	৬০৪.৪০	২৫৩.৯৫	৮৮৮.৩৫	২১২.০২	১১০০.৩৭	২৭০.৯৭	১৩৭১.৩৪	২৭৮.৩৮	১৬৪৯.৭২	২২৪.২২	১৮৭৩.৯৪	২৯৮.৬৮	২১৭২.৬২	২৯৪.৩৬	২৪৬৬.৯৮	২৩৫.১৫	২৭০২.১৩	৪৭৯.৮২	৩১৮১.৯৫
২৩	কর অঞ্চল-রাজশাহী	৫৬.০৯	৫০.১৬	১০৬.২৬	৫৬.৭০	১৬২.৯৫	৫৪.১০	২১৭.০৫	৬৬.১১	২৮৩.১৭	৬৯.১৪	৩৫২.৩০	৭৮.২৮	৪৩০.৫৪	৫৭.৫২	৪৮৮.১০	৮৮.৪৩	৫৭৬.৫৩	৭৮.৫০	৬৫৫.১০	৬১.৫২৪	৭১৬.৬২	১৭১.৮৩	৮৮৮.৪৫
২৪	কর অঞ্চল-রংপুর	৪৩.৫৫	৪৮.১০	৯১.৯৫	৫১.০৪	১৪২.৯৯	৬৩.৩২	২০৬.৩১	৩২.১৯	২৩৫.৫৩	৫২.৯৩	২৯১.৪৩	৮৫.৭১	৩৭৭.১৪	৫৭.৪০	৪৩৪.৫৪	৭৬.৯৬	৫১১.০০	৭২.৪১	৫৮৩.৯১	৫৩	৬৩৬.১৩	১৬৬.১৩	৮০৩.০৪
২৫	কর অঞ্চল-বরিশাল	২৬.৬৮	২৬.১৫	৫২.৮৩	৩৮.৫০	৯১.৩৩	৩৬.২৩	১২৭.৫৯	৪৯.০০	১৭৬.৫৩	৩১.৫৫	২০৭.৯৪	৪২.৬৭	২৪০.৬১	৪৩.০২	২৯৩.৬৩	৬১.৮১	৩৫৫.৪৪	৬৫.৩২	৪২০.৭৬	৪৪.৯৬৬	১৬৬.১৩	৬৬৯.৩৮	
২৬	কর অঞ্চল-সিলেট	৩১.১২	২৮.৮৫	৫৯.৯৭	৪১.৬৬	১০১.৬৩	৩৬.৮৩	১৩৫.৮৪	৩৬.১৭	১৬১.০১	৩৫.৯৩	২২০.৩২	৭১.৩১	২৯১.৬৩	৭১.১২	৩৬২.৭৫	৭৫.৭৩	৪৩৮.৪৮	৪৭.২২	৪৮৫.৭০	৫৬.৬৫	৫৪২.৩৫	১৬৪.১২	৬৬৪.৪৭
২৭	কর অঞ্চল-নারায়নগঞ্জ	১৮.১৯	৩৪.৬০	৫২.৯৯	৫২.৩৩	১০৫.১২	৪৩.৯২	১৪৪.০৪	৩৬.৯৩	১৮৭.৯৭	৪২.০০	২২৯.৯৭	৪৩.১০	২৭০.০৭	৪৬.৯৬	৩২০.০৩	৫৬.৬৩	৩৭৩.৬৬	৫০.২০	৪২৭.৮৬	৩৯.২৯	৪৬৩.১৫	১৪৩.৬৮	
২৮	কর অঞ্চল-গাজীপুর	৩৬.৭৫	৩৬.৬২	৭৩.৩৭	৫২.০৪	১২৫.৪১	৬১.২৭	১৮৬.৬৮	৪৩.৬৬	২৩২.৩৪	৫৩.৬৯	২৮৭.০৩	৭০.২১	৩৫৫.২৪	৫১.২২	৪০৫.৬৬	৫৫.২৮	৪৯৯.৯৪	৫৭.৫৩	৫১৭.৪৭	২৭.৭২	৫৪৫.২৯		



সারণী-৩৪

২০২১-২২ অর্থবছরের কয়েকটি বৃহৎ খাতের অঞ্চলভিত্তিক আয়কর আহরণ

(সংখ্যাসমূহ কোটি টাকায়)

ক্রমিক নং	কর অঞ্চলসমূহ	উৎসে কর্তন	৬৪ ধারায় প্রদত্ত অগ্রিম আয়কর	৭৪ ধারায় রিটার্নের ভিত্তিতে আদায়কৃত আয়কর	বকেয়া কর হতে আদায়	চলতি দাবী হতে আদায়	অন্যান্য	মোট আহরণ	রিফান্ড	নীট আহরণ (৯-১০)
(১)	(২)	(৩)	(৪)	(৫)	(৬)	(৭)	(৮)	(৯)	(১০)	(১১)
১	বৃহৎ করদাতা ইউনিট	৮৫৫৩.৭০	১৩৩৪৫.৪১	৯৪৭.৬৬	৬৬৮.২৪	১৬০.৬৪	০.৭১	২৩৬৭৬.৩৬	০.০০	২৩৬৭৬.৩৬
২	কর অঞ্চল-১, ঢাকা	৭০৪৫.৯৪	১৬২.৯০	১৮১.৩১	১৪৪.৪৬	৭৩.৩১	১২৫৭.৭৭	৮৮৬৫.৬৯	৮৫.৮০	৮৭৭৯.৮৯
৩	কর অঞ্চল-২, ঢাকা	৩০৬৬.৭২	২৮৮.০১	৪৯৭.২৩	১৫৬.৩৬	২৯.৭২	০.১৮	৪০৩৮.২২	০.০০	৪০৩৮.২২
৪	কর অঞ্চল-৩, ঢাকা	৭৫০.৫০	৩৭৪.৯৯	১৮৭.৫৯	১২৯.৪৭	১৪০.৫০	৩.২৭	১৫৮৬.৩২	০.০০	১৫৮৬.৩২
৫	কর অঞ্চল-৪, ঢাকা	৩১১৯.৪৬	৫৮১.৫৪	১৯৪.০৮	১২৫.১১	১৪৭.০৭	১.২৭	৪১৬৮.৫৩	০.০০	৪১৬৮.৫৩
৬	কর অঞ্চল-৫, ঢাকা	১০২১.৪৯	৪৫১.৮৩	৩০৮.৯৯	২৮৭.০৪	২৮৪.১৪	০.৬৭	২৩৫৪.১৬	৫১.৭২	২৩০২.৪৪
৭	কর অঞ্চল-৬, ঢাকা	৬৬৮.৪২	১৮০.৬৬	২১২.৬৪	৭৭.৯৩	১০.৬০	১.৪৩	১১৫১.৬৮	৬৬.০০	১০৮৫.৬৮
৮	কর অঞ্চল-৭, ঢাকা	৩৪৩.৩৬	১৩০.৪২	১১৮.৩৪	১৫৬.৬৮	৪৭.৩৬	০.৪৮	৭৯৬.৬৪	৩২.৮৬	৭৬৩.৭৮
৯	কর অঞ্চল-৮, ঢাকা	১২৩৫.৩১	১০৬৪.৫৮	৭৫৬.৮০	১১৭.৫৩	১৪.১৫	০.২৪	৩১৮৮.৬১	০.০০	৩১৮৮.৬১
১০	কর অঞ্চল-৯, ঢাকা	৫২৭.৮৩	১৯৭.৯৭	১৩৪.৪২	৭৭.৯৪	২৭.১৫	১.৪৭	৯৬৬.৭৮	৩৪.৬৯	৯৩২.০৯
১১	কর অঞ্চল-১০, ঢাকা	২৫৬৯.৯০	৪৬৬.২২	২৮৩.০০	৮১.১৮	১০.৫৩	৪.২১	৩৪১৫.০৪	২২.৭১	৩৩৯২.৩৩
১২	কর অঞ্চল-১১, ঢাকা	৩০৬০.৫৮	৬২০.১৮	৩১৬.৬৬	৮৫.৫৯	৭.৮২	০.০০	৪০৯০.৮৩	০.০০	৪০৯০.৮৩
১৩	কর অঞ্চল-১২, ঢাকা	২৫৯.০৪	২০৪.২৯	১৬৪.০২	৬১.৭৫	৪৭.২০	২১.০৮	৭৫৭.৩৮	১৪.১৪	৭৪৩.২৪
১৪	কর অঞ্চল-১৩, ঢাকা	২০৮২.৫৫	৩৮.৬৭	১১৯.১৭	৪১.৮২	১০.৭৩	০.২১	২২৯৩.১৫	৭.৪৩	২২৮৫.৭২
১৫	কর অঞ্চল-১৪, ঢাকা	১৩৮৮.২৩	১৬৪.৯৩	১৬০.৩৫	৪২.২৩	১১.৪০	০.৯৯	১৭৬৮.১৩	০.০০	১৭৬৮.১৩
১৬	কর অঞ্চল-১৫, ঢাকা	৪৮২.৮২	৬৪.৩১	৮৪.০৬	৭১.০৮	৮৮.২৭	০.০৮	৭৯০.৬২	৬১.২৪	৭২৯.৩৮
১৭	কেন্দ্রীয় জরীপ অঞ্চল, ঢাকা	২৯১৪.৯৭	৩.৭২	২৪.৭৬	২.৬৮	০.৩১	০.০০	২৯৪৬.৪৪	০.০০	২৯৪৬.৪৪
১৮	কর অঞ্চল-১, চট্টগ্রাম	৮৩৮১.১০	৬৬.১৬	১৪৩.৭৫	৩৮.১৭	৬.৭৩	৬৮.৫১	৮৭০৪.৪২	৪৩.২৬	৮৬৬১.১৬
১৯	কর অঞ্চল-২, চট্টগ্রাম	১৭৭০.৭০	৪৮৪.০৩	১৮১.৩৭	৩১.৫১	৯০৯.৪৩	১২.১২	৩৩৮৯.১৬	০.০০	৩৩৮৯.১৬
২০	কর অঞ্চল-৩, চট্টগ্রাম	৫১২.৫২	১৭০২.৯৮	১৯৪৫.৪৫	৫৬.৩৯	১০.২২	৬২৫.১৫	৪৮৫২.৭১	০.০০	৪৮৫২.৭১
২১	কর অঞ্চল-৪, চট্টগ্রাম	৯০২.৬৭	৭০.৩৮	৯৩.৮৮	৪৪.৫১	৬০.৯৬	১.৭৫	১১৭৪.১৫	০.০০	১১৭৪.১৫
২২	কর অঞ্চল-খুলনা	৩১৮১.৯৫	৬৯.৭০	২২১.৩৫	১২.৩৩	৩.০৮	১.৫৮	৩৪৮৯.৯৯	০.০০	৩৪৮৯.৯৯
২৩	কর অঞ্চল-রাজশাহী	৮৮৮.৪৫	৬৮.৮৩	৫৮.৫২	১২.০২	১১.৮৩	৬.৭৫	১০৪৬.৪০	০.০০	১০৪৬.৪০
২৪	কর অঞ্চল-রংপুর	৮০৩.৩৭	৩৫.৪১	১২০.৬৯	৩১.৪৫	৯.৬৪	০.৩৯	১০০০.৯৫	০.০০	১০০০.৯৫
২৫	কর অঞ্চল-বরিশাল	৬২৯.৩৮	৬.৩২	৩১.৪১	৪.২৪	১.৮৮	১.৯৫	৬৭৫.১৮	০.০১	৬৭৫.১৭
২৬	কর অঞ্চল-সিলেট	৭০৬.৩৯	৪৬.৭৩	৪৩.৭৯	২২.৪৯	১৯.৩৩	০.০৫	৮৩৮.৭৮	০.০০	৮৩৮.৭৮
২৭	কর অঞ্চল-নারায়নগঞ্জ	৬০৬.৪৯	৯.১৫	৪৭.৫৬	১৯.৫৮	৯৬.৭০	০.১১	৭৭৯.৫৯	০.০০	৭৭৯.৫৯
২৮	কর অঞ্চল-গাজীপুর	৬৬৫.৬০	৫২.৬৭	৫১.৪৮	৩৮.৬২	৯৭.৫২	০.০৪	৯০৫.৯৩	০.০০	৯০৫.৯৩
২৯	কর অঞ্চল-কুমিল্লা	১২৪১.৩০	১৬.৭০	৭৮.২৭	২০.২৬	৭.১৪	০.৭৩	১৩৬৪.৪০	০.০০	১৩৬৪.৪০
৩০	কর অঞ্চল-ময়মনসিংহ	৬৭২.৫৮	৭.৩০	৫৩.৯০	৭.৯৬	৪.৭০	০.০৭	৭৪৬.৫১	০.০০	৭৪৬.৫১
৩১	কর অঞ্চল-বগুড়া	৫৪৯.৩০	২৬.১২	২৯.০৬	৩৯.৮৭	৪০.২৩	০.০৪	৬৮৪.৬২	০.০০	৬৮৪.৬২
	সর্বমোট	৬০৬০২.৬২	২১০০৩.১০	৭৭৯১.৫৬	২৭০৬.৪৯	২৩৯০.২৯	২০১৩.৩০	৯৬৫০৭.৩৬	৪১৯.৮৬	৯৬০৮৭.৫০

## সারণী-৩৫

১৯৯১-৯২ অর্থবছর থেকে ২০২১-২২ অর্থবছর পর্যন্ত কোম্পানী ও কোম্পানী-ব্যতীত আয়কর আহরণ (রিফান্ড ও ভ্রমণ কর ব্যতীত)।

(সংখ্যাসমূহ কোটি টাকায়)

অর্থ বছর	আয়কর আহরণ			আহরণকৃত মোট আয়করের অংশ	
	কোম্পানী	কোম্পানী ব্যতীত	মোট	কোম্পানী	কোম্পানী ব্যতীত
১৯৯১-৯২	৮০৭.৭৩	৪৮৬.৩০	১২৯৪.০৩	৬২.৪২%	৩৭.৫৮%
১৯৯২-৯৩	১০৯৬.৯৫	৫১৬.২০	১৬১৩.১৫	৬৮.০০%	৩২.০০%
১৯৯৩-৯৪	১২৮১.৭০	৪২৩.২০	১৭০৪.৯০	৭৫.১৮%	২৪.৮২%
১৯৯৪-৯৫	১০৩২.১৭	৪৫৯.৩৯	১৪৯১.৫৬	৬৯.২০%	৩০.৮০%
১৯৯৫-৯৬	৯৫৯.৫৭	৫৭৩.৬৪	১৫৩৩.২১	৬২.৫৯%	৩৭.৪১%
১৯৯৬-৯৭	১০৪৫.৩৯	৬১৯.৪৬	১৬৬৪.৮৫	৬২.৭৯%	৩৭.২১%
১৯৯৭-৯৮	১২৫৭.২৭	৭১২.৪৫	১৯৬৯.৭২	৬৩.৮৩%	৩৬.১৭%
১৯৯৮-৯৯	১৪৮৭.১৫	৮৭৪.৩৪	২৩৬১.৪৯	৬২.৯৮%	৩৭.০২%
১৯৯৯-০০	১৬৩৫.৩৩	৯৭০.০৭	২৬০৫.৪০	৬২.৭৭%	৩৭.২৩%
২০০০-০১	১৫৩৭.০৫	১৯৬৩.৭৭	৩৫০০.৮২	৪৩.৯১%	৫৬.০৯%
২০০১-০২	২৫০০.৮	১২৮৮.২৮	৩৭৮৯.০৮	৬৬.০০%	৩৪.০০%
২০০২-০৩	১৮৮৭.৮১	২২৯৯.৭৪	৪১৮৭.৫৫	৪৫.০৮%	৫৪.৯২%
২০০৩-০৪	২৩২২.৭২	২৩৮৪.৬৪	৪৭০৭.৩৬	৪৯.৩৪%	৫০.৬৬%
২০০৪-০৫	৩০০৮.০৯	২৫৬৯.০০	৫৫৭৭.০৯	৫৩.৯৪%	৪৬.০৬%
২০০৫-০৬	৪৫২০.৭৬	২৬৪১.২৫	৭১৬২.০১	৬৩.১২%	৩৬.৮৮%
২০০৬-০৭	৫৬৫০.৪৯	৩০৭০.৭৫	৮৭২১.২৪	৬৪.৭৯%	৩৫.২১%
২০০৭-০৮	৬৯৪২.২৭	৪৮০২.৩৯	১১৭৪৪.৬৬	৫৯.১১%	৪০.৮৯%
২০০৮-০৯	৭৭০৬.২৯	৬১৫১.৪৫	১৩৮৫৭.৭৪	৫৫.৬১%	৪৪.৩৯%
২০০৯-১০	৯৪৮৬.৫৭	৭৫৫৫.৭১	১৭০৪২.২৮	৫৫.৬৬%	৪৪.৩৪%
২০১০-১১	১৩১১৪.২৯	৯৮৯৩.২৪	২৩০০৭.৫৩	৫৭.০০%	৪৩.০০%
২০১১-১২	১৬১৮৮.৬২	১২৪৬৩.৮১	২৮৬৫২.৪৩	৫৬.৫০%	৪৩.৫০%
২০১২-১৩	২০৪০৮.৯৩	১৬৭১১.৭২	৩৭১২০.৬৫	৫৪.৯৮%	৪৫.০২%
২০১৩-২০১৪	৩১৩৩৩.৭৬	১১৮৭৩.৫১	৪৩২০৭.২৭	৭২.৫২%	২৭.৪৮%
২০১৪-১৫	৩৪৯২০.৭৪	১২৫৫৬.৬৬	৪৭৪৭৭.৪০	৭৩.৫৫%	২৬.৪৫%
২০১৫-১৬	২৫৯৪৯.০৯	২৫৩৭৯.৮৩	৫১৩২৮.৯২	৫০.৫৫%	৪৯.৪৫%
২০১৬-১৭	৩১৮৩৫.১০	২০৯১৯.৮৩	৫২৭৫৪.৯৩	৬০.৩৫%	৩৯.৬৫%
২০১৭-১৮	৩৬০৫৮.০৮	২০৬৩৭.৮১	৫৬৬৯৫.৮৯	৬৩.৬০%	৩৬.৪০%
২০১৮-১৯	৩৩৬১৭.৯৯	২৪৭৭০.৬২	৫৮৩৮৮.৬১	৫৭.৫৮%	৪২.৪২%
২০১৯-২০	৩৭০৮৬.৯৫	২৪৮০৯.০০	৬১৮৯৫.৯৫	৫৯.৯২%	৪০.০৮%
২০২০-২১	৬০৪৫৫.৮৪	২৬২৩৮.১০	৮৬৬৯৩.৯৪	৬৯.৭৩%	৩০.২৭%
২০২১-২২	৫৮১৫৪.৯০	৩৮৮২৭.৪৩	৯৬৯৮২.৩৩	৫৯.৯৬%	৪০.০৪%

বি.দ্র.: উক্ত ছকের আহরণের মধ্যে উৎসে কর্তিত আয়কর, ৬৪ ধারা ও ৭৪ ধারায় আয়কর কোম্পানী হতে এবং কোম্পানী - ব্যতীত উভয় খাতের আয়কর একীভূত আকারে অন্তর্ভুক্ত রয়েছে। এছাড়া বেতন হতে আয়কর কোম্পানী-ব্যতীত খাতের মধ্যে দেখানো আছে।

## সারণী-৩৬

২০২১-২২ অর্থবছরে কর অঞ্চলভিত্তিক আয়কর দাবী ও দাবী আহরণ

(সংখ্যাসমূহ কোটি টাকায়)

ক্রম নং	কর অঞ্চলসমূহের নাম	অর্থবছর	বকেয়া দাবী		সৃষ্টি চলতি দাবী	মোট দাবী	জুন/২২ মাস পর্যন্ত আদায়ের পরিমাণ			
			বিতর্কিত	অবিতর্কিত			বিতর্কিত	অবিতর্কিত	সৃষ্টি চলতি দাবী	মোট
(১)	(২)	(৩)	(৪)	(৫)	(৬)	(৭)	(৮)	(৯)	(১০)	(১১)
১	বৃহৎ করদাতা ইউনিট	২০২০-২১	৬৩৫০	১৯৪০	৭১৯	৯০০৯	৮০.৫৬	৯৭৫.৯৯	৫১৩	১৫৬৯.৫৫
		২০২১-২২	৭০৮৯	১২৯৩	১৬৮৫.৮৯	১০০৬৭.৯৯	৬০.৮২	৬০৭.৪২	১৬০.৬৪	৮২৮.৮৮
২	কর অঞ্চল-১	২০২০-২১	৪৩৯.২	২৪৫.৯৬	১১৮.২১	৮০৩.৩৭	৩৫.১১	৮১.৯১	৯৯.৭৮	২১৬.৮
		২০২১-২২	৫৩১.৫৬	১৭৯.৮৩	১১৫.৫৯	৮২৬.৯৮	৪৩.৩৪	১০১.১২	৮৪.৫৯	২২৯.০৫
৩	কর অঞ্চল-২	২০২০-২১	৫৯৮.০৩	১৭৬.১৫	৭৭৪.১৮	১৫৪৮.৩৬	৫.১৪	১৪৩.৪২	২৮.২৪	১৭৬.৮
		২০২১-২২	৭২৪.৭৪	১৮৯.৭	২৩৮.৪৩	১১৫২.৮৭	৭.০২	১৫০.৪১	৩০.৭৩	১৮৮.১৬
৪	কর অঞ্চল-৩	২০২০-২১	৫৯৬.০৭	১৪৮.০২	২৫০.৫	৯৯৪.৮৯	০	১৪৮.০২	৮৮.৫	২৩৬.৫২
		২০২১-২২	৬৮৭.৪৭	১২৯.৪৭	২৮০.৫	১০৯৭.৪৪	০	১২৯.৪৭	১৪০.৫	২৬৯.৯৭
৫	কর অঞ্চল-৪	২০২০-২১	০	০	০	০	০	০	০	০
		২০২১-২২	২১২৪.৫৪	১৩৭.১৮	১৮৯.২	২৪৫০.৯২	১৭.৮২	১২৬.১৮	১৮৯.২	৩৩৩.২
৬	কর অঞ্চল-৫	২০২০-২১	২২০৯.৫৩	২৩৮.০৭	০	২৪৪৭.৬	০	২২০.১৩	০	২২০.১৩
		২০২১-২২	২২১৫.৯৫	৩০০.২৭	০	২৫১৬.২২	০	২৮৭	০	২৮৭
৭	কর অঞ্চল-৬	২০২০-২১	১০৭৪.২২	১৭০.১	৮২৪.৩২	২০৬৮.৬৪	২১.২২	৭৭.৩৭	২০.৭৫	১১৯.৩৪
		২০২১-২২	১২৫৭.৯৭	১১৪.১২	৫৯২.৩৩	১৯৬৪.৪২	১০.১৮	৬৭.৭৩	১০.৬১	৮৮.৫২
৮	কর অঞ্চল-৭	২০২০-২১	১৬৫৭.৯৯	১১২.৫৮	৪৫৭.১৪	২২২৭.৭১	০	৯০.৩৫	১৯.৭১	১১০.০৬
		২০২১-২২	১৬৬২.২২	১৫৮.২৩	৯১০.৭২	২৭৩১.১৭	১১.৩২	১৪৫.৩৬	২৮.৩৬	১৮৫.০৪
৯	কর অঞ্চল-৮	২০২০-২১	৭৫২.৫১	১৩০.২	৮৯৬.৩১	১৭৭৯.০২	০	১২৯.৭	৩৬.৭২	১৬৬.৬২
		২০২১-২২	১২২৩.৫৫	১৩০.২	৫৫৫.৪৭	১৯০০.২২	০	১১৭.৫৬	১৪.১৬	১৩১.৭২
১০	কর অঞ্চল-৯	২০২০-২১	২৭৭.৭৯	৮৭.২৩	৫১০.৪	৮৭৫.৪২	২.৯৭	৭০.৮১	৯.২৪	৮৩.০২
		২০২১-২২	৩৫৫.২৭	১২১.৫৬	৮৪৪.১১	১৩২০.৯৪	৩.৬২	৭৪.৩২	৬১.৪১	১৩৯.৩৫
১১	কর অঞ্চল-১০	২০২০-২১	২০৩.৫৩	১০১.২১	১০৬.৭	৪১১.৪৪	০	৫৯.৬৯	১০৬.৭	১৬৬.৩৯
		২০২১-২২	৪৪৪.৯	২০২.৬	৪৩৪.৬	১০৮২.১	০	৯১.৭৪	৪৩৪.৬	৫২৬.৩৪
১২	কর অঞ্চল-১১	২০২০-২১	১৮৬১	৮০	৫৩৫.৩৭	২৪৭৬.৩৭	১.৪৭	৫৫.৭৩	৫.৬৯	৬২.৯৮
		২০২১-২২	২৩০৫.১৭	১১৮.৪৬	২৩২.৪৬	২৬৫৬.০৯	১.৫৪	৯১.৫৭	৭.৫২	১০০.৬৩
১৩	কর অঞ্চল-১২	২০২০-২১	২৮১.৩৫	৭৭.৯	৩৬৪.৪৮	৭২৩.৭৩	৮.৮১	১৯.৫৭	১০৪.৩৮	
		২০২১-২২	৩৩৯.৫৮	৭২.৭৩	৭১০.৪৫	১১২২.৭৬	৬.৭৫	৪৭.২	১০৮.৯৫	
১৪	কর অঞ্চল-১৩	২০২০-২১	৩৫৫.০৪	৩৮.৪৯	৩১৮.৯৯	৭১২.৫২	০.৬৭	২৮.৪	৮.৮৭	৩৭.৯৪
		২০২১-২২	৫১৭.৩৬	১০৩.৬১	২৪৮.৬৬	৮৬৯.৬৩	১.০৩	৪১.৮২	১০.৭২	৫৩.৫৭
১৫	কর অঞ্চল-১৪	২০২০-২১	১৩৯৫.৩৬	১১৪.৩২	২৩৭.৮১	১৭৪৭.৪৯	৫.৩৭	৫.৪২	৬.৮৩	৬৫.১২
		২০২১-২২	১৫০৮.২৮	৭৫.৯১	১৭৩.৪৭	১৭৫৭.৬৬	৫.০	৪.৬৭	১১.৪৪	৬৬.১২
১৬	কর অঞ্চল-১৫	২০২০-২১	৭০৯.৮৭	১১০.৪৭	২৮৭.৬১	১১০৭.৯৪	২.৩৭	১৬৬.১১	২৬৪.৭১	
		২০২১-২২	১০৪৩.৬২	৯৫.১৩	২৯৭.৩৬	১৪৩৬.১১	৩.৫৯	৬৬.৮৩	১৬১.৭৩	২৩২.১৫
১৭	কেন্দ্রীয় কর জরীপ অঞ্চল	২০২০-২১	৩৪০	৪.৫	১৫.৩২	৩৫৯.৮২	০	১.৭২	০.৭৪	২.৪৬
		২০২১-২২	১২.৬২	৩৫৯.৯১	১.৭২	৩৭৪.২৫	০	২.৬৪	০.৩১	২.৯৫
১৮	কর অঞ্চল-১, চট্টগ্রাম	২০২০-২১	৩৬৭.২৭	৪৪.২৬	৪৫১.৬৭	৮৬৩.২	০	৩৮.৪১	১০.২৫	৪৮.৬৬
		২০২১-২২	৬৫৪.৮৩	৫০.৬১	১৭০.৬৯	৮৭৬.১৩	০	৩৮.১৭	৬.৭৩	৪৪.৯
১৯	কর অঞ্চল-২, চট্টগ্রাম	২০২০-২১	১০৩.৬৯	২৬.২২	৫০৬.১৪	৬৩৬.০৫	০	২৬.৯৭	৩৫.১	৩৫.০৭
		২০২১-২২	১৩০.৫৮	৫১.৬৯	১০১৬.৫	১১৯৮.৭৭	০	৩১.৫১	৯০৯.৪২	৯৪০.৯৩
২০	কর অঞ্চল-৩, চট্টগ্রাম	২০২০-২১	৫৯৬.৩৭	১৪৮.০২	২৫০.৫	৯৯৪.৮৯	০	১৪৮.০২	৮৮.৫	২৩৬.৫২
		২০২১-২২	৬৮৭.৪৭	১২৯.৪৭	২৮০.৫	১০৯৭.৪৪	০	১২৯.৪৭	১৪০.৫	২৬৯.৯৭
২১	কর অঞ্চল-৪, চট্টগ্রাম	২০২০-২১	৪২৬.২২	৩৫.৮	১৮৫	৪৬৩.৮৭	১.১৬	৩০.১৯	০.৯	৩২.২৫
		২০২১-২২	৭৫৯.৮৫	৬৩.৪৬	২.৩৫	৮২৫.৬৬	১.২৪	৪২.২৫	১.০২	৪৪.৫১
২২	কর অঞ্চল, খুলনা	২০২০-২১	৯৫.৪৫	৮৮.৪৫	২৩০.১২	৪১৪.০২	০	৩২.৬৬	৭.১২	৩৯.৭৮
		২০২১-২২	১০১.২৬	৫২.৯১	১৫৭.২৩	৩১১.৪	০	৪৩.৬৬	২.৮৩	৪৬.৪৯
২৩	কর অঞ্চল, রাজশাহী	২০২০-২১	২.১৬	৫১.৫৫	১২১.৪৪	১৭৫.১৫	০	১৪.৬১	৩৪.৪৭	৪৯.০৮
		২০২১-২২	১২.৮১	২৯.২১	২২৮.০৪	২৭০.০৬	০	১৩.৫৭	১১.৯	২৫.৪৭
২৪	কর অঞ্চল, রংপুর	২০২০-২১	৫০.২৯	২৮.৪৮	৪৯.৭৪	১২৮.৫১	০	২৮.৪৮	৫.৫	৩৩.৯৮
		২০২১-২২	১৩৫.৩৩	৩১.৪৩	৫১.৮৩	২১৮.৫৯	০	৩১.৪৩	৫.১৮৩	৮৩.২৬
২৫	কর অঞ্চল, বরিশাল	২০২০-২১	২৭.০৬	১৬.০৫	২৫.৭	৬৮.৮১	০.০৬	১০.০৪	১.৫২	১৪.৬২
		২০২১-২২	২৫.৭৫	২০.৩৮	১৮.৩৩	৬৪.৪৬	০.২১	১৩.৬৩	১.৮৯	১৫.৭৩
২৬	কর অঞ্চল, সিলেট	২০২০-২১	১৬১.৩৯	২১.৯	১৮০.৯৭	৩৬৪.২৬	০	১৭.৯	১৮.৯৬	৩৬.৮৬
		২০২১-২২	৩০২.২১	২৫.১৮	৪৫৭.৪৩	৭৮৪.৮২	০	২২.৪৯	১৯.৩২	৪১.৮১
২৭	কর অঞ্চল, নারায়নগঞ্জ	২০২০-২১	৪৬.৮৪	১৬.৭৪	৯৫.৪১	১৫৮.৯৯	০	১১.২৪	৪৯.৫৮	৬০.৮২
		২০২১-২২	৫৬.০৫	১৯.২৫	১৫৪.৪৮	২২৯.৭৮	০.৩৩	১৯.২৫	৯৬.৬৯	১১৬.২৭
২৮	কর অঞ্চল, গাজীপুর	২০২০-২১	৪১.৯২	২৯.০৭	০	৭১.৫১	২৮.০৩	০	০	২৮.০৩
		২০২১-২২	৭৬.৬৩	৪০.০৭	০	১১৬.৭	৩৮.৬২	০	০	৩৮.৬২
২৯	কর অঞ্চল, কুমিল্লা	২০২০-২১	৪৪৫.৭০২	২৯.৩৯৩	১৯.০৫৮	৪৯৪.১৬	১৩.৭৬৬	০	৫.৪৮৪৪৭	১৯.২৫১৬
		২০২১-২২	৪৫৫	৩১.৪৪	২৫.৪৩	৫১১.৯৩	২০.২৬	০	৬.১৩	২৬.৩৯
৩০	কর অঞ্চল, ময়মনসিংহ	২০২০-২১	২৯	১৫.৪১	৩৬.৯৩	৮১.৩৪	০	১২.৩৭	৩.৭৯	১৬.১৬
		২০২১-২২	৫১.১৪	১৬.১৬	২৭.৪৪	৯৪.৭৪	০	৮.৯২	৭.৯৬	১৬.৮৮
৩১	কর অঞ্চল, বগুড়া	২০২০-২১	১৬১.৩৯	২১.৯	১৮০.৯৭	৩৬৪.২৬	০	১৭.৯	১৮.৯৬	৩৬.৮৬
		২০২১-২২	৩০২.২১	২৫.১৮	৪৫৭.৪৩	৭৮৪.৮২	০	২২.৪৯	১৯.৩২	৪১.৮১
মোট		২০২০-২১	২১৬৫৬.৫	৪৩৪৮.৯৭	৮৫৬৬.৮৮	৩৪৫৭২.৪	২৪৬.১৯৭	২৬৩১.৩৭	১৭০০.৭০৫	৪৫৭৮.২৭
		২০২১-২২	২৭৭৯৪.৯	৪৩৬৮.৩৫	১০৫৫৯.৭	৪২৭২২.৯৭	২৭০.৯৪	২৫৮৪.৪৩	২৬৬৯.২৬	৫৫২৪.৬৩

সারণী-৩৭

২০২১-২২ অর্থবছরে কর অঞ্চলভিত্তিক বকেয়া দাবী আদায়ের সংশ্লিষ্ট সময়ে গৃহীত ব্যবস্থা

(সংখ্যাসমূহ কোটি টাকায়)

ক্রম নং	কর অঞ্চলসমূহের নাম	অর্থবছর	১৩৭ ধারায় জরিমানা			সার্টিফিকেট মামলা দায়ের			ব্যাকে জন্ম			১৪৩ ধারার কর্মব্যবস্থা/অন্যান্য		
			সংখ্যা	জড়িত রাজস্ব	আদায়কৃত রাজস্ব	সংখ্যা	জড়িত রাজস্ব	আদায়কৃত রাজস্ব	সংখ্যা	জড়িত রাজস্ব	আদায়কৃত রাজস্ব	সংখ্যা	জড়িত রাজস্ব	আদায়কৃত রাজস্ব
(১)	(২)	(৩)	(১১)	(১২)	(১৩)	(১৪)	(১৫)	(১৬)	(১৭)	(১৮)	(১৯)	(২০)	(২১)	(২২)
১	বৃহৎ করদাতা ইউনিট	২০২০-২১	০	০	০	০	০	০	০	০	০	০	০	০
		২০২১-২২	০	০	০	০	০	০	০	০	০	০	০	০
২	কর অঞ্চল-১	২০২০-২১	৩৪	০.২৫	০.০২	০	০	০	২০৯	১৫.১২	৯.০৭	০	০	০
		২০২১-২২	৪৩	০.২৮	০.০২	৯	১৬	০	২৭৪	১৪৯.৮৩	৮.০৩	০	০	০
৩	কর অঞ্চল-২	২০২০-২১	৬	০.১৮	০.৯	৬	০.৪৫	০	১০৩	৫৯.৫৪	২২.৫১	২৫১	৮৮.০৩	২১.৫৮
		২০২১-২২	৬	০.২১	০.১১	৬	০.৫৪	০	১২৮	৬৮.৪৮	২৭.৯৪	২৬৭	৯৮.৫৯	২২.০৩
৪	কর অঞ্চল-৩	২০২০-২১	২৯	৮.৫	৪.৭৫	০	০	০	১৪৫	৫০.৫	৪০.৭	১০	২.৫	১.১
		২০২১-২২	৩৭৮	১০.৭৫	৭.২৫	০	০	০	১৫৯	৬০.৬৫	৪৮.৫	১৪	৩.২	১.৫
৫	কর অঞ্চল-৪	২০২০-২১	০	০	০	০	০	০	০	০	০	০	০	০
		২০২১-২২	২২০	৫৯.৫২	২০.৪৮	২০	৬.৮২	০.৪	২৮২	১২৫.০৮	৪৬.৭৪	২৮২	১২৫.০৮	৪৬.৭৪
৬	কর অঞ্চল-৫	২০২০-২১	৬৮	০.৬৪	০	০	০	০	০	০	০	১৬২	১২৭.৪	০
		২০২১-২২	৪৭	২.৬	০	০	০	০	০	০	০	৬৬	১৪.৭৫	০
৭	কর অঞ্চল-৬	২০২০-২১	৩৯	০.৪১	০.০৯	৮	১.৭৫	০.৩৫	০	০	০	৩৯	২৭৮.৮	১৯.২২
		২০২১-২২	৩৭	০.২৭	০.০৮	১১	২	০.৪১	০	০	০	৭৯	৫১৭.৮৩	২০.২৭
৮	কর অঞ্চল-৭	২০২০-২১	৫৮	০.৩৭	০.১৫	২	১৭.১২	০.৩১	১২২	১০.৯৮	৪.২৭	০	০	০
		২০২১-২২	৬২	০.৪	০.২২	৫	৮৯৩.৯৫	০.৭৮	১৫৩	১২৮.৩৬	১২.৭৮	০	০	০
৯	কর অঞ্চল-৮	২০২০-২১	০	০	০	০	০	০	১৮৫	১৭৭.২	৪.১২	১৮৫	১৭৭	৪.১২
		২০২১-২২	০	০	০	৪	১৫.২২	২.১৯	২০২	২১০.৬৩	৬.৩১	২০২	২১০.৬৩	৬.৩১
১০	কর অঞ্চল-৯	২০২০-২১	১০৪	০.৮৩	০.২১	১২	০.১	০.৪	০	০	০	১৫১	৪৭.৬৩	২.১৪
		২০২১-২২	১২	০.১১	০.০৪	৮	১.৬৭	০.৩১	০	০	০	১২৪	৫৬.৭৯	১.০২
১১	কর অঞ্চল-১০	২০২০-২১	০	০	০	৩	০	০	৮৩	৭.৬	৭.৬	৮৩	৭.৬	৭.৬
		২০২১-২২	৬	২.৮১	০	০	০	০	৩৮	০.৯১	০.৯১	৩৮	০.৯১	০.৯১
১২	কর অঞ্চল-১১	২০২০-২১	৪২	০.৭৮	০.১৬	১৫	১.১২	০.৬	২০৮	৩৮.১৪	১৫.১৪	০	০	০
		২০২১-২২	৪৫	০.৯৭	০.২১	১৭	২.৪৫	০.০৮	২৮৪	৪৫.১২	২১.১৪	০	০	০
১৩	কর অঞ্চল-১২	২০২০-২১	৬৭	০.০৬	০.০১	৪৫	৮.৭২	১.৮৯	১৪২	২৯.৩৪	১০.২৯	০	০	০
		২০২১-২২	৯৫	০.১৬	০.০৪১	৬৮	৯.৬৫	২.৭৮	১৮১	৩৩৭১	১৫.৯৭	০	০	০
১৪	কর অঞ্চল-১৩	২০২০-২১	২২৬	০.৬৫	০.০৩	৭	১.২৯	০.২৪	০	০	০	১৪৯	৫৫.২১	২.০৬
		২০২১-২২	১২৯	০.৯৭	০.২১	৪৩	৬০.১১	১.৩৭	০	০	০	১৮৬	৬৪.৮৩	৩.০৯
১৫	কর অঞ্চল-১৪	২০২০-২১	৭২	০.৬৬	০.৫	১৭	০.৯৮	০.৮	১৭	৫৭.০৬	৪.১২	০	০	০
		২০২১-২২	৫১	০.১১	০.০৫	১	১.২২	০.৮	৬৪	৩২.৮	৩.৮২	০	০	০
১৬	কর অঞ্চল-১৫	২০২০-২১	১৪৩	১.৯৮	১.১৯	২৭	২২.৯১	৯.৭৩	০	০	০	১২৪	৪৩.৫৯	২১.৮৭
		২০২১-২২	৭২০	৩.৩১	১.৩৮	১৬৮	৩৬.২৮	১৩.২৮	০	০	০	৭৮৮	১১৪.৫১	২৩.২৩
১৭	কেন্দ্রীয় কর জরীপ অঞ্চল	২০২০-২১	০	০	০	০	০	০	০	০	০	০	০	০
		২০২১-২২	০	০	০	০	০	০	০	০	০	০	০	০
১৮	কর অঞ্চল-১, চট্টগ্রাম	২০২০-২১	২২	০.৫৪	০.১২	০	০	০	০	০	০	৭৫	১১.৪৭	২.০১
		২০২১-২২	২৮	০.৬৭	০.১৫	০	০	০	০	০	০	৮৪	১৩.৮৬	২.৪৭
১৯	কর অঞ্চল-২, চট্টগ্রাম	২০২০-২১	১৫	০.০২	০.০১	০	০	০	১১৯	২.৪২	০.২২	০	০	০
		২০২১-২২	১৯৯	০.৪৫	০.০৪	১০	৩	০	২৯১	১৩.৪৯	২.০১	০	০	০
২০	কর অঞ্চল-৩, চট্টগ্রাম	২০২০-২১	২৯	৮.৫	৪.৭৫	০	০	০	১৪৫	৫০.৫	৪০.৭	১০	২.৫	১.১
		২০২১-২২	৩৭৮	১০.৭৫	৭.২৫	০	০	০	১৫৯	৬০.৬৫	৪৮.৫	১৪	৩.২	১.৫
২১	কর অঞ্চল-৪, চট্টগ্রাম	২০২০-২১	৩৫	১.৬৫	০.৫৪	২	১.৩	০	৩৫৪	১.৬৫	০.৬৫	২৬০	১.২৫	০.৬৫
		২০২১-২২	৪৮৫	১.৯৫	০.৭৪	২	১.৩৫	০	৩৯৮	২.৩	০.৯৮	২৭৫	১.৪৫	০.৭২
২২	কর অঞ্চল, খুলনা	২০২০-২১	৬২৫	২.৬৫	০.৩৫	৩৭৫	৩.৫৬	০.৭৫	১৮৯	২.৭৫	০.৭১	০	০	০
		২০২১-২২	৭২৮	২.৮৬	০.২৬	৪৫২	৪.৮৩	০.৬৫	২৩৬	৩.৫১	০.৭৬	০	০	০
২৩	কর অঞ্চল, রাজশাহী	২০২০-২১	২৪	০.০০৫	০.০০০১	৫	০.৬৩	০	৪	১.২	০.০৬	৪	১.২	০.০৬
		২০২১-২২	৭৯	০.১৮	০.০০৭	৩	০.৫৯	০	৩০	২৯.৩১	০.৯৯	৩০	২৯.৩১	০.৯৯
২৪	কর অঞ্চল, রংপুর	২০২০-২১	২০	০.১১	০.০৪	৭	১.৭৯	০.৩৭	০	০	০	৪৪	৬.০৯	২.১
		২০২১-২২	৩১৮	০.৯৮	০.২১	৮	২.০৮	০.৪২	০	০	০	১৩৪	১৭.৮৩	৩.২১
২৫	কর অঞ্চল, বরিশাল	২০২০-২১	১১৭	০.২৮	০.০৯	১৬	০.৯	০.০৩	০	০	০	১৮	০.০৪	০.০১
		২০২১-২২	৯৫	০.২৩	০.১৩	৭৫	১.৭৪	০.০৬	০	০	০	৫৯	০.৫২	০.১৩
২৬	কর অঞ্চল, সিলেট	২০২০-২১	৪২	০.০৪	০.০৩	১১	০.০৫	০.০৫	৭৪	১.৯২	১.৬২	০	০	০
		২০২১-২২	৩৫	০.৪২	০.২৬	১	০.০০৫	০.০০৫	১৫৭	৪.৩৪	২.০৬	০	০	০
২৭	কর অঞ্চল, নারায়নগঞ্জ	২০২০-২১	১২	০	০	৩	০	০	১৯	০	০	১৪	০	০
		২০২১-২২	২১	০	০	৫	০	০	২৫	০	০	১৬	০	০
২৮	কর অঞ্চল, গাজীপুর	২০২০-২১	২৩	০.০১	০.০০৫	১	০.১২	০.০৩	১৪৫	১.০৯	০.১৩	৬৭	০.৩২	০.০৯
		২০২১-২২	৭২	০.০২	০.০১	১	০.১১	০.০৭	১৯৭	১.৩২	০.১৭	৮৫	০.৩৫	০.১৩
২৯	কর অঞ্চল, কুমিল্লা	২০২০-২১	৩১৪	০.৫৮	০.৩৯	০	০	০	৭১৪	৬০.২৩	৯.৮৮	০	০	০
		২০২১-২২	২১৫	৪.৯১	০.৯৮	০	০	০	১৯৯	৬৯.৯১	৩.৭৯	০	০	০
৩০	কর অঞ্চল, ময়মনসিংহ	২০২০-২১	০	০	০	০	০	০	০	০	০	০	০	০
		২০২১-২২	০	০	০	০	০	০	০	০	০	০	০	০
৩১	কর অঞ্চল, বগুড়া	২০২০-২১	৪২	০.০৪	০.০৩	১১	০.০৫	০.০৫	৭৪	১.৯২	১.৬২	০	০	০
		২০২১-২২	৩৫	০.৪২	০.২৬	১	০.০০৫	০.০০৫	১৫৭	৪.৩৪	২.০৬	০	০	০
মোট		২০২০-২১	২৫২৬	২৯.৭৩৫	১৪.৩৬৫১	৫৭৩	২১৬.৮৪	১৫.৬	৩০৫১	৫৬৯.১৬	১৭৩.৪১	১৬৪৬	৮৫০.৬৩	৮৫.৭১
		২০২১-২২	৪৫৫৯	১০৬.৩১	৪০.৩৮৮	৯১৮	১০৫৯.৬২	২৩.৬১	৩৬১৪	৪৩৮২.০৩	২৫৫.৪৬	২৭৪৩	১২৭৩.৬৪	১৩৪.৩৩

সারণী-৩৮

২০২১-২২ অর্থবছরে আয়ের শ্রেণীভিত্তিক আয়কর মামলার সংখ্যা ও নিষ্পন্নকৃত মামলার সংখ্যা (কোম্পানী )

ক্রমিক নং	আয়ের শ্রেণী	মামলার সংখ্যা			নিষ্পন্ন মামলার সংখ্যা		
		চলতি	বকেয়া	মোট (৩+৪)	চলতি	বকেয়া	মোট (৬+৭)
(১)	(২)	(৩)	(৪)	(৫)	(৬)	(৭)	(৮)
০১।	১,০০,০০,০০০ টাকার উর্ধ্বে	৮০৫৪	১৪২৪	৯৪৭৭	৪১৫৬	১০৪২	৫১৯৮
০২।	৫০,০০,০০১-১,০০,০০,০০০ টাকা পর্যন্ত	৭১২৪	২০৭৪	৯১৯৮	৫১৭০	১৮১৮	৬৯৮৮
০৩।	১০,০০,০০১-৫০,০০,০০০ টাকা পর্যন্ত	১৮২৫৪	৪৫৬৭	২২৮২১	৭২০৬	৩৪১৩	১০৬১৯
০৪।	০-১০,০০,০০০ টাকা পর্যন্ত	২৭	২৯	৫৬	১৫	২০	৩৫
০৬।	লোকসান নিরূপিত মামলার সংখ্যা	৬৮৯১	৩৮৪৫	১০৭৩৬	৯০৩৫	৬৩৫৩	১৫৩৮৮
০৭।	নথিভুক্ত মামলার সংখ্যা	১০৫৭৯৪	১৫৭২৪	১২১৫১৮	৭৩৪৫৫	৯৮৬৮	৮৩৩২৩
	মোট	১৪৬১৪৪	২৭৬৬৩	২৮৯৪৯৯	৯৯০৩৭	২২৫১৪	১৬৬৮৪৭

সারণী-৩৯

২০২১-২২ অর্থবছরে আয়ের শ্রেণীভিত্তিক আয়কর মামলার সংখ্যা ও নিষ্পন্নকৃত মামলার সংখ্যা (কোম্পানী ব্যতীত)

ক্রমিক নং	আয়ের শ্রেণী	মামলার সংখ্যা			নিষ্পন্ন মামলার সংখ্যা		
		চলতি	বকেয়া	মোট (৩+৪)	চলতি	বকেয়া	মোট (৬+৭)
(১)	(২)	(৩)	(৪)	(৫)	(৬)	(৭)	(৮)
০১।	১৬,০০,০০০ টাকার উর্ধ্বে	১০১৩৪৬	১১৯৮৯	১১৩৩৩৫	৯০০৬৩	১০৩৭২	১০০৪৩৫
০২।	১১,০০,০০১-১৬,০০,০০০ টাকা পর্যন্ত	৪৩৭২২৪	২৩৭৭২৫	৬৭৪৯৪৯	৩৩৯৫১৩	৬৮১২৫	৪০৭৬৩৮
০৩।	৭,০০,০০১-১১,০০,০০০ টাকা পর্যন্ত	৫৯২৬০০	৪৯৭২৩	৬৪২৩২৩	৪৮৫২৩৭	৪২৯৫৯	৫২৮১৯৬
০৪।	৪,০০,০০১-৭,০০,০০০ টাকা পর্যন্ত	৭৪৯৪১৪	৯১৫৫৬	৮৪০৯৭০	৬১৫১৭৫	৮১০২৫	৬৯৬২০০
০৫।	৩,০০,০০১-৪,০০,০০০ টাকা পর্যন্ত	৭৫৮৯৮৭	১৩৯৮০৩	৮৯৮৭৯০	৫৮৭৩১৮	১৩৩৫৩৩	৭২০৮৫১
০৬।	০-৩,০০,০০০ টাকা পর্যন্ত	১১৭৭০৬৯	২৪৬১৫২	১৪২৩২২১	৯০১৪৫৫	১৭২৩৩৯	১০৭৩৭৯৪
০৭।	লোকসান নিরূপিত মামলার সংখ্যা	১৯১৪৩	১১১২৮	৩০২৭১	১৫২৭৪	১০৫৭৫	২৫৮৪৯
০৮।	নথিভুক্ত মামলার সংখ্যা	২৩৯৬১৯৯	৫৮১৬৮৭	২৯৭৭৮৮৬	১৮৪৯৪৯৪	৫১১৮০০	২৩৬১২৯৪
	মোট	৬২৩১৯৮২	১৩৬৯৭৬৩	৭৬০১৭৪৫	৪৮৮৩৫২৯	১০৩০৭২৮	৫৯১৪২৫৭

সারণী-৪০

২০২১-২২ অর্থবছরে পাবলিক লিমিটেড কোম্পানীসমূহের কেস সংক্রান্ত তথ্যাদি :

ক্রমিক নং	আয় সম্বলিত মামলার শ্রেণী বিন্যাস	পাবলিক লিমিটেড কোম্পানীসমূহের মামলার সংখ্যা				আহরণকৃত রাজস্বের পরিমাণ (কোটি টাকায়)	নন-পাবলিক লিমিটেড কোম্পানীসমূহের মামলার সংখ্যা				আহরণকৃত রাজস্বের পরিমাণ (কোটি টাকায়)
		আর্থিক প্রতিষ্ঠানের সংখ্যা	ইন্ডাস্ট্রিয়াল কোম্পানী সংখ্যা	নন- ইন্ডাস্ট্রিয়াল কোম্পানী সংখ্যা	মোট		আর্থিক প্রতিষ্ঠানের সংখ্যা	ইন্ডাস্ট্রিয়াল কোম্পানী সংখ্যা	নন- ইন্ডাস্ট্রিয়াল কোম্পানী সংখ্যা	মোট	
(১)	(২)	(৩)	(৪)	(৫)	(৬)	(৭)	(৮)	(৯)	(১০)	(১১)	(১২)
০১।	লোকসান নিরূপিত মামলার সংখ্যা	২	১৬	১৯	৩৭	১.৪	২	৫১৫	১৩১৩	১৮৩০	৫০৯.৯
০২।	১,০০,০০১- ২,৫০,০০০ টাকা পর্যন্ত	৭০	৪৮	৩৭	১৫৫	৮২৫.৫৮৯	৪৯	৪০৯	৫৭০	১০২৮	১১১২.০৪
০৩।	২,৫০,০০১- ৫,০০,০০০ টাকা পর্যন্ত	২৬	২৯	২৭	৮২.০০	২৭.৭৬	৩০	২৯০	৩৯৬	৭১৬	২৩৪.৩৯
০৪।	৫,০০,০০১- ১০,০০,০০০ টাকা পর্যন্ত	২১	০	০	২১.০০	৯৮.৭	৩১	৪৩৭	৪৪৬	৯১৪	১৩৩.৩৩
০৫।	১০,০০,০০০ টাকার উর্ধ্বে	৮	৭	৫	২০	৬.৮৭	৯	৮৬৩	২২৩৯	৩১১১	১১০.৫৮
মোট		১২৭	১০০	৮৮	৩১৫	৯৬০.৩২	১২১	২৫১৪	৪৯৬৪	৭৫৯৯	২১০০.২৪

সারণী-৪১

২০২১-২২ অর্থবছরে প্রাইভেট লিমিটেড কোম্পানীসমূহের কেস সংক্রান্ত তথ্যাদি :

ক্রমিক নং		প্রাইভেট লিমিটেড কোম্পানীসমূহের মামলার সংখ্যা			আদায়কৃত রাজস্বের পরিমাণ (কোটি টাকায়)		
		ইন্ডাস্ট্রিয়াল কোম্পানী	নন- ইন্ডাস্ট্রিয়াল কোম্পানী	মোট	ইন্ডাস্ট্রিয়াল কোম্পানী	নন- ইন্ডাস্ট্রিয়াল কোম্পানী	মোট
(১)		(৩)	(৪)	(৫)	(৬)	(৭)	(৮)
০১।	১,০০,০০,০০০ টাকার উর্ধ্বে	৩১৭০	২৬৩৪	৫৮০৪	৩১৬৫.৬৩৬১	৩৪৭৯.৭৩৫৬	৬৬৪৫.৩৭
০২।	৫০,০০,০০১- ১,০০,০০,০০০ টাকা পর্যন্ত	৪৫৬৬	৩৬৩৩	৮১৯৯	৫৫৭.১৭	৮৫৯.৬৪১২২	১৪১৬.৮১
০৩।	১০,০০,০০১- ৫০,০০,০০০ টাকা পর্যন্ত	৫০৭৩	৭২১৯	১২২৯২	৫৮৯.৫২৪৯৪	৮৪৯.৬৯৩৮৯	১৪৩৯.২২
০৪।	০-১০,০০,০০০ টাকা পর্যন্ত	১২৮৮৪	৩২৪৮২	৪৫৩৬৬	১০৩৩.২৬২৪	১০২৬.৫৯০১	২০৫৯.৮৫
০৫।	লোকসান নিরূপিত মামলার সংখ্যা	৩৭০০	৩১৪০	৬৮৪০	৩৫৬.৬৮১১৭	৯৭.৯৫৩৩৩৩	৪৫৪.৬৩
	মোট	৩২৩৬০	৯৭৫৭৪	১২৯৯৩৪	৯৭৮৫.১৪	১৫৭০৫.৬৪	২৫৪৯০.৭৮



সারণী-৪২

২০২১-২২ অর্থবছরে কর অঞ্চলভিত্তিক বৈতনিক মামলা এবং স্বনির্ধারণী মামলার সংখ্যা

ক্রমিক নং	কর অঞ্চলের নাম	অনিষ্পত্তি			নিষ্পত্তি		
		বৈতনিক মামলার সংখ্যা	স্বনির্ধারণী মামলার সংখ্যা	মোট	বৈতনিক মামলার সংখ্যা	স্বনির্ধারণী মামলার সংখ্যা	মোট
(১)	(২)	(৩)	(৪)	(৫)	(৬)	(৭)	(৮)
০১।	বৃহৎ করদাতা ইউনিট, ঢাকা	২৪৬১	৩৮৯	২৮৫০	২২৮৫	৩৮৯	২৬৭৪
০২।	কর অঞ্চল-১, ঢাকা	১৬	০	১৬	৪৭০৩৭	০	৪৭০৩৭
০৩।	কর অঞ্চল-২, ঢাকা	৮৪৩৮৪	১০০৩৬	৯৪৪২০	৮৪২৭৬	১০০০০	৯৪২৭৬
০৪।	কর অঞ্চল-৩, ঢাকা	২৬৬৯৬৯	৭৬১৮	২৭৪৫৮৭	২৬৩৬০০	৭৬১৮	২৭১২১৮
০৫।	কর অঞ্চল-৪, ঢাকা	১২৬৯৭	২৬৪৪	১৫৩৪১	১৭৭৩০৮	১৬৬০	১৭৯৯৬৮
০৬।	কর অঞ্চল-৫, ঢাকা	৭২৪০৪	১৫৬৯৬	৮৮১০০	৬৭৮৫৮	১৫৬৯৬	৮৩৫৫৪
০৭।	কর অঞ্চল-৬, ঢাকা	১৮২২৮৮	৯৫৮০	১৯১৮৬৮	৯৯২৭১	৯৫৮০	১০৮৮৫১
০৮।	কর অঞ্চল-৭, ঢাকা	২৬৬৯৬৯	৭৬১৮	২৭৪৫৮৭	২৬৩৬০০	৭৬১৮	২৭১২১৮
০৯।	কর অঞ্চল-৮, ঢাকা	৫১২২১	২৫১৯	৫৩৭৪০	৫০৮৭৭	২০৫১	৫২৯২৮
১০।	কর অঞ্চল-৯, ঢাকা	১০৪৬৭৫	১৩৯২৯	১১৮৬০৪	৫৯৪৮৫	২৪১০	৬১৮৯৫
১১।	কর অঞ্চল-১০, ঢাকা	৭১১৫০	০	৭১১৫০	১০২৬১২	৩৯১২	১০৬৫২৪
১২।	কর অঞ্চল-১১, ঢাকা	১৭১৪৭৭	২৩৫১৫	১৯৪৯৯২	১৫৩৩৬১	২৩৫১৫	১৭৬৮৭৬
১৩।	কর অঞ্চল-১২, ঢাকা	৭৩২০	১৪৫৩২৯	১৫২৬৪৯	১১৬৩১৯	১৬৭৫	১১৭৯৯৪
১৪।	কর অঞ্চল-১৩, ঢাকা	১৩০৯৬৪	৩০১০৮	১৬১০৭২	৯৫৭৬৮	২৯৩৯১	১২৫১৫৯
১৫।	কর অঞ্চল-১৪, ঢাকা	১২০২৬৫	৯৯৫৭	১৩০২২২	১১৩৯০৫	৯৮২৯	১২৩৭৩৪
১৬।	কর অঞ্চল-১৫, ঢাকা	১৪৫৯৮০	৭৪৮৪৩	২২০৮২৩	১৩১১২৩	৬৫১০২	১৯৬২২৫
১৭।	কেন্দ্রীয় জরীপ অঞ্চল, ঢাকা	৯০৭২	০	৯০৭২	৯০৭২	০	৯০৭২
১৮।	কর অঞ্চল-১, চট্টগ্রাম	৮০১৯৭	৪৭৫	৮০৬৭২	৩৫১৬	৭৫৭০২	৭৯২১৮
১৯।	কর অঞ্চল-২, চট্টগ্রাম	১২৭৯৩৩	৯৮৭৮	১৩৭৮১১	১৭৯৯৭	১০৭৬২২	১২৫৬১৯
২০।	কর অঞ্চল-৩, চট্টগ্রাম	১০৪৮৫৭	২৪৮৬	১০৭৩৪৩	১০৩৮২৯	২২১২	১০৬০৪১
২১।	কর অঞ্চল-৪, চট্টগ্রাম	৯৮৮০৯	২৫৩২	১০১৩৪১	৮৮২৩৬	২১৫২	৯০৩৮৮
২২।	কর অঞ্চল, খুলনা	৭৩০৬৪৯	৫৪০৪২২	১২৭১০৭১	৬৬০০০২	৪৭৫২৩	৭০৭৫২৫
২৩।	কর অঞ্চল, রাজশাহী	১৩২৯৯৪	২৪৯৮৭	১৫৭৯৮১	৯৩০২২	২৪৯৮৭	১১৮০০৯
২৪।	কর অঞ্চল, রংপুর	১২৮২২৫	১৫৬২৫	১৪৩৮৫০	৯৩৩৭৫	১২২৮২	১০৫৬৫৭
২৫।	কর অঞ্চল, বরিশাল	১৩৯৮৪	৪৫৫	১৪৪৩৯	১৫৬২৪৪	৪৮৯৬	১৬১১৪০
২৬।	কর অঞ্চল, সিলেট	১৬	১২	২৮	১৬	৮	২৪
২৭।	কর অঞ্চল, নারায়নগঞ্জ	৮৩২১২	৫৫৪	৮৩৭৬৬	৮৩২১২	৫৫০	৮৩৭৬২
২৮।	কর অঞ্চল, গাজীপুর	১৬৯৫৭৮	৪৬২১৫	১৭৪১৯৩	৬৬২৮১	১৯০১৩	৮৫২৯৪
২৯।	কর অঞ্চল, কুমিল্লা	১৫২৬৫৮	০	১৫২৬৫৮	১৫২৬৫৮	০	১৫২৬৫৮
৩০।	কর অঞ্চল, ময়মনসিংহ	২১১২৮৭	১১৮৩৮	২২৩১২৫	১৮৩৮৬২	১০১৭৪	১৯৪০৩৬
৩১।	কর অঞ্চল, বগুড়া	১২৮২২৫	১৫৬২৫	১৪৩৮৫০	৯৩৩৭৫	১২২৮২	১০৫৬৫৭
সর্বমোট		৩৮৬২৯৩৬	১০২৪৮৮৫	৪৮৮৭৮২১	৩৬৩৩৩৮২	৫০৯৮৪৯	৪১৪৩২৩১

## সারণী-৪৩

২০২১-২২ অর্থবছরে কর আপীল অঞ্চলভিত্তিক আপীল কেসের সংখ্যা

ক্রমিক নং	দপ্তরের নাম	অর্থবছর	দায়েরকৃত মামলা		নিষ্পন্ন মামলা		অনিষ্পন্ন মামলা	
			সংখ্যা	জড়িত রাজস্বের পরিমাণ	সংখ্যা	জড়িত রাজস্বের পরিমাণ	সংখ্যা	জড়িত রাজস্বের পরিমাণ
(১)	(২)	(৩)	(৪)	(৫)	(৬)	(৭)	(৮)	(৯)
১	কর আপীল অঞ্চল-১, ঢাকা	২০২০-২১	৩৯৯০	৪৫৮৩.৮৭	২৭৪১	২৯১৩.৫	১২৪৯	১৬৭০.৩৭
		২০২১-২২	৫২৮৯	৪২২৭.৭৪	৩৯৭৫	৩৬১০.৭৯	১৩১৪	৬১৬.৯৫
২	কর আপীল অঞ্চল-২, ঢাকা	২০২০-২১	৩২৩১	৫৭৬.২	২১১৭	৩৭৭.৫৩	১১১৪	১৯৮.৬৭
		২০২১-২২	৪২৩৩	৭৫৩.২৯	৩১৩১	৫৫৭.১৮	১১০২	১৯৬.১১
৩	কর আপীল অঞ্চল-৩, ঢাকা	২০২০-২১	৩৫৪২	৩০৬০.০৮	২৮৮৩	১৯৪১.৭৮	৬৫৯	১১১৮.৩০
		২০২১-২২	৫৪২৬	৩৮০৭.৯৯	৪১৫৭	২১৩১.৭১	১২৬৯	১৬৭৬.২৮
৪	কর আপীল অঞ্চল-৪, ঢাকা	২০২০-২১	৪২২২	৩৪৪.৬১	৩০৬৮	১৯৮.০১	১১৫৪	১৪৬.৬০
		২০২১-২২	৩৭৪৯	৭১৩.২৭	২৩২২	৪৬০.১৫	১৪২৭	২৫৩.১২
৫	কর আপীল অঞ্চল-চট্টগ্রাম	২০২০-২১	৪১১৪	৪৩১২.৩৫	২৭০৯	১৬৭৮.৩১	১৪০৫	২৬৩৪.০৪
		২০২১-২২	৫৯২৪	৪৫৭০.৩৬	৪৩০৩	৩৩১৯.৭৬	১৬২১	১২৫০.৬
৬	কর আপীল অঞ্চল-রাজশাহী	২০২০-২১	১০১০	১৪৬.৬৭	৭৮২	১২৯.৩২	২২৮	১৭.৩৫
		২০২১-২২	১৪৫৯	৭৩৩.৩৯	১০৪৭	৬৯৯.১	৪১২	৩৪.২৯
৭	কর আপীল অঞ্চল-খুলনা	২০২০-২১	১০৮৩	৬১৩.৮৯	৮৮৫	৫৪২.৬২	১৯৮	৭১.২৭
		২০২১-২২	১২৮১	৪৭৫.১৩	৯৫৬	৩৫৪.৫৯	৩২৫	১২০.৫৪
৮	সর্বমোট	২০২০-২১	২১১৯২	১৩৬৩৭.৬৭	১৫১৮৫	৭৭৮১.০৭	৬০০৭	৫৮৫৬.৬০
		২০২১-২২	২৭৩৬১	১৫২৮১.১৭	১৯৮৯১	১১১৩৩.২৮	৭৪৭০	৪১৪৭.৮৯

সারণী-৪৪

২০০৯-১০ থেকে ২০২১-২২ অর্থবছরের কর আপীলাত ট্রাইব্যুনাল, ঢাকা এর আপীল কেসের সংখ্যা

(রাজস্ব সংক্রান্ত সংখ্যাসমূহ কোটি টাকায়)

ক্রমিক নং	অর্থবছর	পূর্ববর্তী অর্থবছরের জুন পর্যন্ত অনিষ্পন্ন মামলা		বর্তমান অর্থবছরের দায়েরকৃত মামলা		বর্তমান অর্থবছর পর্যন্ত মোট মামলা		বর্তমান অর্থবছরে নিষ্পন্ন মামলা		বর্তমান অর্থবছর শেষে অবশিষ্ট অনিষ্পন্ন মামলা	
		সংখ্যা	জড়িত রাজস্বের পরিমাণ	সংখ্যা	জড়িত রাজস্বের পরিমাণ	সংখ্যা (৩+৫)	জড়িত রাজস্বের পরিমাণ (৪+৬)	সংখ্যা	জড়িত রাজস্বের পরিমাণ	সংখ্যা (৭-৯)	জড়িত রাজস্বের পরিমাণ (৮-১০)
(১)	(২)	(৩)	(৪)	(৫)	(৬)	(৭)	(৮)	(৯)	(১০)	(১১)	(১২)
১	২০০৯-১০	১৭২৬	৮৪৪.৫৭	৫৫০০	২৬৯১.২৯	৭২২৬	৩৫৩৫.৮৬	৫৫৬৩	২৭২২.১২	১৬৬৩	৮১৩.৭৪
২	২০১০-১১	১৬৬৩	৮১৩.৭৪	৫৪০৫	৩১২৩.৯৯	৭০৬৮	৩৯৩৭.৭৩	৫৭৩১	৩৩১২.৪১	১৩৩৭	৬২৫.৩২
৩	২০১১-১২	১৩৩৭	৭৭২.৭৬	৪৭১১	৩২৫৭.৬৯	৬০৪৮	৪০৩০.৪৫	৪৯৩৬	৩৩২৮.৯৮	১১১২	৭০১.৪৭
৪	২০১২-১৩	১১১২	৭০১.৪৮	৪৩০১	৭৯১৯.৮২	৫৪১৩	৮৬২১.৩০	৪৩২৫	৭৯১৩.৯৯	১০৮৮	৭০৭.৩১
৫	২০১৩-১৪	১০৮৮	৭০৭.৩১	৫২০০	৮৩৭.২৫	৬২৮৮	১৫৪৪.৫৬	৪৪৯৩	১৪০৮.৫০	১৭৯৫	১৩৬.০৬
৬	২০১৪-১৫	১৭৯৫	১৩৬.০৬	৫৮৪১	২৮৫৯.৬৬	৭৬৩৬	২৯৯৫.৭২	৫৮৬৬	২১২৯.১৫	১৭৭০	৮৬৬.৫৭
৭	২০১৫-১৬	১৭৭০	৮৬৬.৫৬	৭০১৭	২৫৭২.৫৬	৮৭৮৭	৩৪৩৯.১২	৬৭০৪	২৬৩৯.৮১	২০৮৩	৭৯৯.৩১
৮	২০১৬-১৭	২০৮৩	৭৯৯.৩২	৭৬২৬	২৬২৬.৩৭	৯৭০৯	৩৪২৫.৬৯	৭৪০৫	২৮৯৮.৩৮	২৩০৪	৫২৭.৩১
৯	২০১৭-১৮	২৩০৪	৮২৭.৩১	৮২৩৪	৪০০১৬.৪৪	১০৫৩৮	৪০৮৪৩.৭৫	৮৭৩৬	৪০১৫৩.৪৪	১৮০২	৬৯০.৩১
১০	২০১৮-১৯	১৮০২	৬৯০.৩১	৮৬২৬	২৫৮২৮.৪৩	১০৪২৮	২৬৫১৮.৭৪	৮৪৯৩	২৫৮০৩.৩৮	১৯৩৫	৭১৫.৩৬
১১	২০১৯-২০	১৯৩৫	৭১৫.৩৫	৬৫৪০	২৪৬৪.৩৮	৮৪৭৫	৩১৭৯.৭৩	৬৮০১	২৫৪৮.৯৪	১৬৭৪	৬৩০.৭৯
১২	২০২০-২১	১৬৭৪	৬৩০.৮	৭০৫৪	২৮০৫.০৩	৮৭২৮	৩৪৩৫.৮৩	৭৩৫৮	২৭৭২.৬২	১৩৭০	৬৬৩.২১
১৩	২০২১-২২	১৩৭০	৬৬৩.২	৮৮১৬	৪২৬৭.৬৯	১০১৮৬	৪৯৩০.৮৯	৭৯৭৬	৪০১০.৮০	২২১০	৯২০.০৯

## সারণী-৪৫

২০২১-২২ অর্থবছরে করদাতার সংখ্যা ও রাজস্ব পরিসংখ্যান

(রাজস্ব সংখ্যাসমূহ কোটি টাকায়)

ক্রম নং	কর অঞ্চলের নাম	ব্যক্তি						কোম্পানী		ফার্ম		অন্যান্য করদাতা		মোট করদাতার	
		বৈতনিক				অবৈতনিক									
		সরকারি		বেসরকারি		সংখ্যা	রাজস্ব	সংখ্যা	রাজস্ব	সংখ্যা	রাজস্ব	সংখ্যা	রাজস্ব	সংখ্যা	রাজস্ব
		৩	৪	৫	৬										
০১।	বৃহৎ করদাতা ইউনিট, ঢাকা	০	০.০০	০	০.০০	৭৭২	৩০৭.২৩	৪৫৫	২৩৩৬৯.১৩	০	০.০০	০	০.০০	১২২৭	২৩৬৭৬.৩৬
০২।	কর অঞ্চল-১, ঢাকা	১৯১৫	৭.৫৭	১১৯৭৫	১৫.৪২	৩২৫৪৮	৮১.৩১	২০১০	৯৩.১৪	৫০	২.২৩	১০	১.৬১	৪৮৫০৮	২০১.২৮
০৩।	কর অঞ্চল-২, ঢাকা	২০৬৬৭	৫১.০৫	১২২৪৮	৩০.২৩	১১০৫৭	৪৯.৮৫	২৪৩২	১০৯.৬৯	৪৭	০.২৩	৩	০.০১	৪৬৪৫৪	২৪১.০৬
০৪।	কর অঞ্চল-৩, ঢাকা	০	০.০০	৯৩৫৭০	৬০.৪১	৬৬৮২১	৪৬.৭৯	১২১৮	৭৯.৮৯	২০৭	০.৫১	৬৮২৪৬	০.০০	২৩০০৬২	১৮৭.৬০
০৫।	কর অঞ্চল-৪, ঢাকা	৮১৯৪২	৩৬৯.২০	১৬৮৪৪	১২৫.৫২	৫৩৪৫	৭৫০.১৫	২৫৬২	২৯১৯.৩৬	১২০	৫.৬০	২৫	০.৮৭	১০৬৮৩৮	৪১৭০.৭০
০৬।	কর অঞ্চল-৫, ঢাকা	০	০.০০	৯৯৯৬	৯.৬১	৪৭৮১৩	১৯১.৬৬	৩৩৩৫	৩৭.৬৩	৪৯	১.২০	৬২	২.০৫	৬১২৫৫	২৪২.১৫
০৭।	কর অঞ্চল-৬, ঢাকা	০	০.০০	৭২১২৬	৯৪.১১	২৩৮২১	৯৯.৪৫	১২০৩	৩৭.৫৩	৩২৫	০.৩৫	১৫	০.২১	৯৭৪৯০	২৩১.৬৫
০৮।	কর অঞ্চল-৭, ঢাকা	০	০.০০	২৫৪৩৯	১১.২২	৪৩৫৭২	৪৭.০১	১১১০	৪৮.১৭	৪৯৮	১১.৮৫	২	০.০৯	৭০৬২১	১১৮.৩৪
০৯।	কর অঞ্চল-৮, ঢাকা	৩১১৫	১.৬৫	০	০.০০	৩০৯০৪	২৩২.৫১	১০৩৭	২৪০.৬৬	৮৭	২.৫০	০	০.০০	৩৫১৪৩	৪৭৭.৩২
১০।	কর অঞ্চল-৯, ঢাকা	১৮৫৬৮	১২.০৩	১৩৬৫	০.৩৫	১৯৯৩৬	২৫.৪১	১৭৪০	৭৭.৪৯	৭৫৩	১.০২	১৮৫	০.৪৫	৪২৫৪৭	১১৬.৭৫
১১।	কর অঞ্চল-১০, ঢাকা	১০৯২০	৪১.২৮	৫৮৫৬	৭১.২০	৫০৯৬২	৮৫.৭২	১১১১	৭৮.৩২	২৫৬	৫.২১	৪৯	১.২২	৬৯১৫৪	২৮২.৯৫
১২।	কর অঞ্চল-১১, ঢাকা	৯০১৪	১৫.৫১	৪০৩৪৪	৯৬.৮৫	১৭৬২১	২৯.৪৪	১৪৪২	১৭১.৪৯	৭৯	১.২৩	৬২৩	২.১৪	৬৯১২৩	৩১৬.৬৬
১৩।	কর অঞ্চল-১২, ঢাকা	০	০.০০	৮২৫৬৬	৩৫.৫৩	৫৭৬৬৯	৩৫.৭১	১৬৭৯	৮৮.৭৯	৩৯২	৩.৮৯	২০৬	০.০২	১৪২৫১২	১৬৩.৯৪
১৪।	কর অঞ্চল-১৩, ঢাকা	৪১	০.৩৩	৩৪৮৮৭	২৩.০৮	২৩২৬২	৩৪.৭৫	৭৮৪	৪৭.৭০	২৭	১.৩০	৫	০.৪৫	৫৯০০৬	১০৭.৬১
১৫।	কর অঞ্চল-১৪, ঢাকা	০	০.০০	২৭২০১	১৬.০০	৭০	০.৫০	১১২১	২৩১.৯২	২৩	০.৯০	১৮৭৮৫	১৫১৮.৮১	৪৭২০০	১৭৬৮.১৩
১৬।	কর অঞ্চল-১৫, ঢাকা	২৬৪৫৩	২৩.৪৭	০	০.০০	২১৫২৭	২৭.০৬	১৮৯৯	২৮.১১	৮৯৩	৫.৩৬	১৩	০.০১	৫০৭৮৫	৮৪.০১
১৭।	কেন্দ্রীয় জরীপ অঞ্চল, ঢাকা	৫১	০.০৫	২৫২	০.১৩	৮৪৩৯	২৪.৫৪	০	০.০০	২৭	০.০৬	০	০.০০	৮৭৬৯	২৪.৭৮
১৮।	কর অঞ্চল-১, চট্টগ্রাম	৩২৪৯১	১২.৩২	০	০.০০	৩৯৫৭১	৫১.০২	৬৫৫	৪৬.৮৬	৮০১	২২.৬২	২২৩৮	১০.৯৪	৭৫৭৫৬	১৪৩.৭৬
১৯।	কর অঞ্চল-২, চট্টগ্রাম	০	০.০০	১৮৯৯২	৩.০৫	৩৩২৬৮	১০৬২.৫০	৮৫৬	৫৪৪.২২	৮৭২	৫.২০	৪৩৫	৩.৫০	৫৪৪২৩	১৬১৮.৪৭
২০।	কর অঞ্চল-৩, চট্টগ্রাম	১৫১৩২	২৪৭.১১	৩৯৪৫৬	৫৪৩.৮৯	১০৮৬৬০	৭৬৪.০২	৩৩৮৬	৩১৮০.০০	১৭৮০	৭৫.৮৭	৭৬৫	৪২.১১	১৬৯১৭৯	৪৮৫৩.০০
২১।	কর অঞ্চল-৪, চট্টগ্রাম	০	০.০০	২২৫৬৬	২২.২৮	৩৭৭৩৯	৪০.৮৯	৫১০	২৬.২৪	১৫৩০	৩.৪৫	৩১৪	১.০২	৬২৬৫৯	৯৩.৮৮
২২।	কর অঞ্চল-৫, খুলনা	৭০৮৪৫	১৯৫.৮৫	১৪৫৩৮৭	৩১৫.৯৪	৫০৭৬২২	২৮০২.৩৭	২৭৭১	১৩০.৩৭	২৭১২	২৫.২৬	১৩১৫	২০.২৪	৭৩০৬৫২	৩৪৯০.০৩
২৩।	কর অঞ্চল, রাজশাহী	২৯২১৮	৯.২৬	৬২৯৬৮	১৬.৯৪	৫৮৪৮২	৩২.৬৮	১৩৮	৯.৭৫	৮৭	১.৩৫	৬৯	০.৬৭	১৫০৯৬২	৭০.৬৫
২৪।	কর অঞ্চল, রংপুর	৫১৭৫৭	১৫.৫৩	৩৫৩২৫	১০.৬০	৫৯০৮২	৩১.১৫	১২১	৬.৬৭	১৪	০.১৩	০	০.০০	১৪৬২৯৯	৬৪.০৮
২৫।	কর অঞ্চল, বরিশাল	১২৯৪৩	২.০৩	৮৫১২	১.৩০	০	০.০০	৪৬	০.০৩	১৪৮	২.৩৭	৬৫৮৭৫	৩২.৩৮	৮৭৫২৪	৩৮.১১
২৬।	কর অঞ্চল, সিলেট	১৬৬১৭	৮.৪৬	১২৬১৪	৩.৩৪	৫৬৬২০	২৭.৬৭	২৫৭	১.১৮	১৬৩২	৩.১২	৫৬	০.০১	৮৭৭৯৬	৪৩.৭৮
২৭।	কর অঞ্চল, নারায়নগঞ্জ	২০১৪৫	৪.৭৫	৩৫৪১৮	৭.৫০	১৯৭৮৮৪	১০৮.৬৪	২৫৭৫	১৩.৫৪	১৯৯৪	২.০৫	১০৮	০.১৫	২৫৮১২৪	১৩৬.৬৩
২৮।	কর অঞ্চল, গাজীপুর	১৬১২২	১৪.১২	৩৫৭১১	১৫.৬৬	২৫৯১৬	১১.৫৬	৩৪৬	৫.৫২	৪০৮	১.৩৫	১১৬২৭	৩.২৭	৯০১৩০	৫১.৪৮
২৯।	কর অঞ্চল, কুমিল্লা	২৩৭০৮	৯.৮০	২০৫৪৭	১৩.০৬	১১৩৮০১	৪২.৪৫	১৩৪	১.৫৩	৫৭৯	০.৬৩	৪২১	০.৩৭	১৫৯১৯০	৬৭.৮৩
৩০।	কর অঞ্চল, ময়মনসিংহ	২৮৭৭৫	২০.৫০	৪১৬৬৩	৫.২৮	২৮৮৬৯	২৩.৬৯	৭৮	২.৭৮	৩৫৫	০.৪১	৭৬৭৩	৪.০২	১০৭১১৩	৫৬.৬৮
৩১।	কর অঞ্চল, বগুড়া	১৬৬১৭	৮.৪৬	১২৬১৪	৩.৩৪	৫৬৬২০	২৭.৬৭	২৫৭	১.১৮	১৬৩২	৩.১২	৫৬	০.০১	৮৭৭৯৬	৪৩.৭৮
সর্বমোট		৫০৭০৫৬	১০৭০.৩৩	৯২৬১৪২	১৫৫১.৮৪	১৭৮৬২৭৩	৭০৯৫.৪০	৩৭২৬৮	৩১৬২৮.৮৯	১৮৩৭৭	১৯০.৩৭	১৭৯১৮১	১৬৪৬.৬৩	৩৪৫৪২৯৭	৪৩১৮৩.৪৫

## সারণী -৪৫ (ক)

২০২১-২২ অর্থবছরের অঞ্চলভিত্তিক ই-টিআইএন সম্পর্কিত তথ্য

ক্রমিক নং	কর অঞ্চলের নাম	৩০ জুন /২০২২ পর্যন্ত ই-টিআইএন রেজিঃ এর সংখ্যা		৩০ জুন /২০২১ পর্যন্ত ই- টিআইএন রেজিঃ এর সংখ্যা		১ (এক) বছরে ই- টিআইএন রেজিঃ এর সংখ্যা বৃদ্ধি		বৃদ্ধি ই-টিআইএন রেজিঃ এর সংখ্যা হতে চালুকৃত নথির সংখ্যা	
		ব্যক্তি ও অন্যান্য	কোম্পানী	ব্যক্তি ও অন্যান্য	কোম্পানী	ব্যক্তি ও অন্যান্য	কোম্পানী	ব্যক্তি ও অন্যান্য	কোম্পানী
(১)	(২)	(৩)	(৪)	(৫)	(৬)	(৭)	(৮)	(৯)	(১০)
০১।	বৃহৎ করদাতা ইউনিট, ঢাকা	৬৯৪	৪০৬	৬৯৪	৪০৫	০	১	০	১
০২।	কর অঞ্চল-১, ঢাকা	৯৭৪৩৩	১৩৭৯১	৮৭০০৯	১৩২৫৮	১০৪২৪	৫৩৩	১৫০০	২১২
০৩।	কর অঞ্চল-২, ঢাকা	১৫৩৮৬৯	১৬২০২	১৩৮৬৪৪	১৫৬১৫	১৫২২৫	৫৮৭	০	০
০৪।	কর অঞ্চল-৩, ঢাকা	৪৬৫১৬৭	৯৩১১	৩৮৪৯৫৭	৮৯৯৯	৮০২১০	৩১২	৯২৮১	৪৭
০৫।	কর অঞ্চল-৪, ঢাকা	১৯৫২২৪	১০৮৮২	১৬৮২৮৬	১০৩২৮	২৬৯৩৮	৫৫৪	২৬৯৩৮	৫৫৪
০৬।	কর অঞ্চল-৫, ঢাকা	১৮১৮৭	১০০৮	১৮৪৬০	৭৬১৫	-২৭৩	-৬৬০৭	৩৬৬৪৭	৮৬২৩
০৭।	কর অঞ্চল-৬, ঢাকা	১৬৩১৭৫	৭৯৯০	১৪৪৪৫৩	৭৪১২	১৪৭২২	৫৭৮	১০২৭৩	১২৯
০৮।	কর অঞ্চল-৭, ঢাকা	১৯৪৮৯৬	৯০৭০	১৬৬৩৯৮	৮৫৬৫	২৮৪৯৮	৫০৫	১৪৯৪০	৬৪
০৯।	কর অঞ্চল-৮, ঢাকা	১০৯২৪৪	৬৪১৯	৯২০৭৩	৬১৪০	১৭১৭১	২৭৯	১৭১৭১	২৭৯
১০।	কর অঞ্চল-৯, ঢাকা	১৪১৪৫৭	৭৭৩৬	১১৮৭৬৭	৭৫২৮	২২৬৯০	২০৮	৩৭৮৯১	২২৭৯২
১১।	কর অঞ্চল-১০, ঢাকা	১৮৯২৫৫	৬৭৮৫	১৫৫৬৯২	৬৪৯৭	৩৩৫৬৩	২৮৮	৩৩৫৬৩	২৮৮
১২।	কর অঞ্চল-১১, ঢাকা	১৫১৭৩৬	৩৫৩৯	১৩৩২৮৬	৩২১৩	১৮৪৫০	৩২৬	৪৭০১	৮৬
১৩।	কর অঞ্চল-১২, ঢাকা	৪৩০৩৭৩	৯৬০১	৩৬১৮৫৬	৯২০৪	৬৮৫১৭	৩৯৭	৬৩৪২	১৯
১৪।	কর অঞ্চল-১৩, ঢাকা	১৬১৪৯১	৫৪৮০	১৪১০৭০	৫২০৯	২০৪২১	২৭১	১০২৩৮	৪৭
১৫।	কর অঞ্চল-১৪, ঢাকা	১২৩৩৪৩	৭৮২৩	১০৬৯৪৮	৭৫০০	১৬৩৯৫	৩২৩	১৬৩৯৫	৩২৩
১৬।	কর অঞ্চল-১৫, ঢাকা	১০৬০৬০	১১৫০৬	৯৬৩২৮	১০৬১৪	৯৭৩২	৮৯২	৮৫৩১	৭৮৪
১৭।	কেন্দ্রীয় জরীপ অঞ্চল, ঢাকা	১১৯১৮	০	১০৬৩৭	০	১২৮১	০	১২৮১	০
১৮।	কর অঞ্চল-১, চট্টগ্রাম	৪৭৮৪০	৩৩৪	৩৯৬৪০	৯৪	৮২০০	২৪০	৮২০০	২৪০
১৯।	কর অঞ্চল-২, চট্টগ্রাম	১২৪৩৮৭	৩৫৪৬	১০৭৪০৬	৩০৫৩	১৬৯৮১	৪৯৩	১৬৯৮১	৪৯৩
২০।	কর অঞ্চল-৩, চট্টগ্রাম	৪৬৫১৬৭	৯৩১১	৩৮৪৯৫৭	৮৯৯৯	৮০২১০	৩১২	৯২৮১	৪৭
২১।	কর অঞ্চল-৪, চট্টগ্রাম	১৮৯২৭২	২৪৩৭	১৬০২২৫	২৩৫১	২৯০৪৭	৮৬	৩৪৯৪৯৭	৪৭৮৮
২২।	কর অঞ্চল, খুলনা	৭২৭৮৮১	২৭৭১	৫৭৩০৭৭	২৩৫১	১৫৪৮০৪	৪২০	১৫৪৮০৪	৪২০
২৩।	কর অঞ্চল, রাজশাহী	৪৩৮০৭৫	১৫২৯	৩৪৫৩৯৬	১৪৪৯	৯২৬৭৯	৮০	১৮৩৬৯	২৫
২৪।	কর অঞ্চল, রংপুর	৩৬৩৬০৩	৮৭৩	২৮৭৩৫৭	৫১৩	৭৬২৪৬	৩৬০	৭৩৭৭	২৫
২৫।	কর অঞ্চল, বরিশাল	২৯৯০৬৪	২৬৬	২৩৫১৪৫	১৩৫	৬৩৯১৯	১৩১	২৮০১৪	৬
২৬।	কর অঞ্চল, সিলেট	২৫৮৫০৩	১০২৩	২০৯১৫৮	৪৮৪	৪৯৩৪৫	৫৩৯	২৪৭২	৪৫
২৭।	কর অঞ্চল, নারায়নগঞ্জ	২৫৫৫৫০	২৫৭৫	২০৭৩৫৪	২২৪৯	৪৮১৯৬	৩২৬	১৪৫২	১৬
২৮।	কর অঞ্চল, গাজীপুর	৪২১৩২২	৩১৩২	৩৩৩৩০৭	২৯৪৭	৮৮০১৫	১৮৫	৮৮০১৫	১৫
২৯।	কর অঞ্চল, কুমিল্লা	৫৮১৮৬৭	৭১৫	৪৫১৫৫৬	৫১৮	১৩০৩১১	১৯৭	১২৩২২	২৮
৩০।	কর অঞ্চল, ময়মনসিংহ	৩৭৪৭০৫	৭৬২	২৯২৭৩১	৬৮৯	৮১৯৭৪	৭৩	১৮৬০০	৫৫
৩১।	কর অঞ্চল, বগুড়া	২৫৮৫০৩	১০২৩	২০৯১৫৮	৪৮৪	৪৯৩৪৫	৫৩৯	২৪৭২	৪৫
<b>মোট</b>		<b>৭৫১৯২৬১</b>	<b>১৫৭৮৪৬</b>	<b>৬১৬৬০২৫</b>	<b>১৫৪৪১৮</b>	<b>১৩৫৩২৩৬</b>	<b>৩৪২৮</b>	<b>১২৯৪৬৪৮</b>	<b>৪০৪৯৬</b>

সারণী -৪৬

২০২১-২২ অর্থবছরের জুন, ২২ পর্যন্ত রিটার্ন দাখিলের তথ্য ও আদায়কৃত আয়করের পরিমাণ।

(রাজস্ব সংখ্যাসমূহ কোটি টাকায়)

ক্রম নং	কর অঞ্চল সমূহ	খাত	অংশ-১														অংশ-২									
			০-৩,০০,০০০ টাকা পর্যন্ত				৩,০০,০০১- ৪,০০,০০০ টাকা পর্যন্ত		৪,০০,০০১- ৭,০০,০০০ টাকা পর্যন্ত		৭,০০,০০১- ১১,০০,০০০ টাকা পর্যন্ত		১১,০০,০০১- ১৬,০০,০০০ টাকা পর্যন্ত		১৬,০০,০০০ টাকার উর্ধ্বে		ন্যূনতম করদাতা		মহিলা করদাতা এবং ৬৫বছর তদুর্ধ্ব বয়সের করদাতা		প্রতিবন্ধী ব্যক্তি করদাতা		গেজেটভুক্ত যুদ্ধাহত মুক্তিযোদ্ধা করদাতা		মোট	
			শূন্য রিটার্ন দাখিল কারীর সংখ্যা		কর প্রদানকারীর		সংখ্যা	রাজস্ব	সংখ্যা	রাজস্ব	সংখ্যা	রাজস্ব	সংখ্যা	রাজস্ব	সংখ্যা	রাজস্ব	সংখ্যা	রাজস্ব	সংখ্যা	রাজস্ব	সংখ্যা	রাজস্ব	সংখ্যা	রাজস্ব	সংখ্যা	রাজস্ব
			(৪)	(৫)	(৬)	(৭)	(৮)	(৯)	(১০)	(১১)	(১২)	(১৩)	(১৪)	(১৫)	(১৬)	(১৭)	(১৮)	(১৯)	(২০)	(২১)	(২২)	(২৩)	(২৪)	(২৫)	(২৬)	
১	বৃহৎ করদাতা ইউনিট	ব্যক্তি করদাতা	১৫	১১১	৩.১৩	১৭	০.৫১	৩১	৫.৩১	৩২	৬.৭৮	৩৯	৬.৩১	২৩৯	১২০.০৯	৫	০.০০৩	৫২	২৬.৮৭	০	০	০	০	৫৪১	১৬৯.০০২৫	
		কোম্পানী করদাতা	৮	১০	০.০২	৩	০.০৪	৭	০.১৮	৮	০.১৫	১৫	০.৪৫	৩৩১	৭২৮.৪	২	০.১	০	০	০	০	০	০	৩৮৪	৭২৮.৩৪	
২	কর অঞ্চল-১	ব্যক্তি করদাতা	১০২২৪	২০৮২	৮.৬	৭৯৭৭	৭.৯৬	৩৪৬৭	১৮.০২	৬২৮৫	১৫.৮৫	১৫৮১	২৫.১	৫০৯০	১৮.৩	১০৭৭	০.৮৫	৯০৪৪	১৩.৩৮	১	০.০৬	২	০.০২	৪৬৮০	১০৮.১৪	
		কোম্পানী করদাতা	১০৭	১৫৭	১৩.০১	৩৫৮	১৫.২৪	৩৩৫	১০.৪২	৫৩৯	১০.৪২	৪২৬	৪০.৮২	৯৫	১.৯৮	১৩	১.২৫	০	০	০	০	০	০	২০৩০	৯৩.১৪	
৩	কর অঞ্চল-২	ব্যক্তি করদাতা	০	৩৫১২	০.১২	৯৪৫৫	৩.২	১০৩৫৪	১২.৫	১৩৩১৮	৮৫.১৭	৬৫২১	৭৬.২১	১০০৪	৪৮.৬২	১১২৪	১১.২	৪৫১	৩.৫	৭০	০.৩২	২৫	০.২২	৪৬৪৫৪	২৪১.০৬	
		কোম্পানী করদাতা	০	১৯	০.২	৯৪	৬.৫	১০৯	২০.৩১	৩৫০	১৯.০২	১০৮০	৪০.৬	৭৬৯	২০.০৮	১১	২.৯	০	০	০	০	০	০	২৪৩২	১০৯.৬১	
৪	কর অঞ্চল-৩	ব্যক্তি করদাতা	২৪৭৫৯	১৩৫৮৩৯	১০৭.৭	১৭৫০০	৪.৫	২৫৫০০	২০.৫	৪৮৭০০	২৫.৫	৩১০৫০	২৭.৩৬	১৩০৮৯	২২.৫	৭৫০০	৩	৬৫৭৫০	৪৫.৫	২৭৫	০.২	১৫১	০.৫	৩৭০১১৩	২৫০১৫.৭৬	
		কোম্পানী করদাতা	১২০	১০৫১	৭৯.৮৯	২৯১	১২.৫	৩৫০	১৮.৫	১৭৬	২৩.৭৬	১১৫	১৩.৫	১১৯	১১.৬৩	০	০	০	০	০	০	০	০	২২২২	২৭৯.৭৮	
৫	কর অঞ্চল-৪	ব্যক্তি করদাতা	১৬২১০	১১৩১২	১২.২৭	১৪৫৯৯	১৯৮৯৯	২২৯৪১	৩১২৬৯	১৫৫৪১	২১৩১৯	১৪৫৯৯	১৯৮৯৯	৯৩৮৫	১২৭৯২	২৫৭৮১	১২.২৭	৩১২৮২	২৫০.২৬	৫৯	০.০৪	১৮	০.০৫	১৬১৮২৭	১০৫৪৫.৫	
		কোম্পানী করদাতা	৪২০	২৪৬	০.৯০৮	৩৫৯	১.৪১৩	৫৬৪	১.৫১৩৬	৩৮৪	২.২১৯৯	৩৫৯	১.৪১৩	২৩০	২.৬২৩৬	০	০	০	০	০	০	০	০	২৫২২	১০.০৯০৬১	
৬	কর অঞ্চল-৫	ব্যক্তি করদাতা	৭১০১	১০৯৭৫	৩৬১৫	১.২৫	৩৬৮৯	৬.০৫	৫৯৬৫	৩৯.১২	৩১৪১	৪১.৯৫	২৬৩৬	১১১.৬২	১৫০৮৩	৪.৪৩	৩১	০.০৩	৫	০.০৩	৫	০.০৭	৫৭৯২০	২৭৯.৫২		
		কোম্পানী করদাতা	২৪৭	৩৪১	১.৯৫	৪৪৬	২.৯৫	৮৯১	৭.৫৫	৫৩৯	৭.১৫	২০১	৭.৩৫	২৬৩	৩৫৮	০	০	০	০	০	০	০	০	৩৩৫৫	৩৭.৬৪	
৭	কর অঞ্চল-৬	ব্যক্তি করদাতা	২৫০০	৯৩৭৫৭	১৯৪.১	১৫৪২৫	৯.৪১	১২২৮০	১৬.১৮	২৯৬৭২	৪৪.২২	১৭১৯৫	৩৪.১৫	৩০৭৮	৫৮.৭	৬৪৮৮	৪.৭২	৯৫৮১	৪৫.৭	২৭	১	১১	০.০৪	১৯০০৪৪	৩৮৮.২৪	
		কোম্পানী করদাতা	১১২	১০৯১	৩৭.৫৩	১০৫	৩.৫	২৫২	৬.৫	২৯০	৭.৭৫	২৯০	৮.৯	১৭৮	১০.৮৮	০	০	০	০	০	০	০	০	২৩১৮	৭৫.০৬	
৮	কর অঞ্চল-৭	ব্যক্তি করদাতা	৫০৪২	৬৭৮৬	৩.৭৮	৮১৯০	৪.৫১	১৬৭৩৪	১৩.৭১	১৩২৪	৭.১৪	৭৯১	৬.৯৮	২১০৮	১৮.৮২	৭২৮৩	৪.৮৫	২০৯৩০	৮.৪৫	২৩	১.৯৩	০	০	৬৯৫১১	৭০.১৭	
		কোম্পানী করদাতা	৩৮	৯৫	২.৯২	১০৮	২.৪৬	৩৪৫	১২.৫৫	১৪৫	৪.২৫	১২২	৫.৭২	২৫৭	২০.২৭	০	০	০	০	০	০	০	০	১১১০	৪৮.১৭	
৯	কর অঞ্চল-৮	ব্যক্তি করদাতা	৫১৩০	৭৬৫৫	০	৭৩২০	৩.৬৬	৫২২৭	১৮.১	৪৩৮৫	৪১.৬৫	২৩৮৫	৪৬.৫	২০০৪	১২৬.৭৫	৭৩২০	৩.৬৬	৫৪৮৫	২০.১৫	৮	০	২৪	০	৪৬৯৪৩	২৬০.৪৭	
		কোম্পানী করদাতা	০	৩৬৫	৩.১	৪১	০.৪৯	৩৮	০.৫৫	৪৭	১.৪৭	৪৯	২.২৫	২২২	২৩২.৮	৩৬৫	৩.১	০	০	০	০	০	০	১১৫৭	২৪৩.৭৬	
১০	কর অঞ্চল-৯	ব্যক্তি করদাতা	৬১৫৩	৫১৬৯	০.৬৯	৬৫৫৯	২.২৮	৫৬১১	১.৯৬	২৮৯১	১০.৩৪	১০৬৮	৯.২৩	৬৫	৮.৪	৫০৯৯	২.৫৫	৮১৪৯	৩.৫৮	২১	০.১১	২২	০.১২	৪০৮০৭	৩৯.২৬	
		কোম্পানী করদাতা	২৬৮	৬৫০	০.১১	১০২	২.৪২১	১৬৭	৩.৫৫৯	১৮৫	৭.৯	২০৭	২৭.৭	১৬১	৩৫.৮	০	০	০	০	০	০	০	০	১৭৪০	৭৭.৪৯	
১১	কর অঞ্চল-১০	ব্যক্তি করদাতা	১৪৫৩৬	৯৮৬৮	০.৯৮	১৪৩৬৯	১.৬১	১১১৮৬	৬.২২	৮২৭৬	২৪.৭১	৪২৩৬	১২৪.৩	১৫৭২	৪৬.৬৮	০	০	০	০	০	০	০	০	৬৮০৪৩	২০৪.৪৫	
		কোম্পানী করদাতা	২৮৯	১৬৬	০.৩৫	১৫৮	৩.৮৮	১৭৫	৭.৫৮	২০৪	১১.২৮	৫০	২৪.৩২	৬৯	৩০.৯২	০	০	০	০	০	০	০	০	১১১১	৭৮.৩৩	
১২	কর অঞ্চল-১১	ব্যক্তি করদাতা	৩২৯৭	১৭১৪৫	১২.৮	৯৭৯৫	২০.৫১	৭৯৮১	২২.৫৪	৬৬৪৭	২৬.৮৪	২৯১২	২৮.২১	১৬৯২	৩৭.৪২	৭২০১	২.৫৫	১০৯৮৩	২১.৪৫	২১	০	৭	০	৬৭৬৮১	১৭২.৩২৬	
		কোম্পানী করদাতা	৩০৫	৪৮	১.১৫	৪২	২.৭৫	১৯১	৪.২১	২৫৭	২৫.৪৭	২২৮	৩৪.৪১	২৮৫	৭৬.৩	৮৬	০.০৪	০	০	০	০	০	০	১৪৪২	১৪৪.৩৩	
১৩	কর অঞ্চল-১২	ব্যক্তি করদাতা	৩১০২	৬৫০২	০.১৬	১০৯৩৪	৪.৩১	৭৬৯২	৫.৫৪	১০৯০৩৩	৬৫.৯৮	২০৬৪৮	৯৬.৩৩	১১৪১	৬৩.১৯	১৭৪৩৬	৪.৪৭	৪৩২০৫	৬৩৩৪	১৯২	০.০৩	৪৩	০.০১	২৩০০২৮	৭১০২.৪৮	
		কোম্পানী করদাতা	৫১২	১০১১	০.৯৫	৫৫১	১৩.১২	৪৫০	৬৩.৪২	৭৪৫	১১৪.৫২	৫৪২	১১২.৩	৯০৯	২০৩.৫৮	০	০	০	০	০	০	০	০	৪৭২০	৫০৭.৯৩	
১৪	কর অঞ্চল-১৩	ব্যক্তি করদাতা	১৬৩৭৫	১০১২৮	৩.৭৫	১০৯৮১	৭.৪৫	৩১৮৪	১০.৪৫	১১৩৫	৭.০৩	১৪৫২১	১৩.২৮	১১১২৭	২৫.৯১	১৫৩৪৮	৬.০২	৫৯৮৫	৪.১১	১১	০.০২	০	০	৮৮৭৯৫	৭৮.০৮	
		কোম্পানী করদাতা	১০৪	৬৫	৫.০৮	১০৯	৩.৮৬	১১১	৪.২৭	৮৭	৭.৫২	১৩৪	৯.০১	২০১	১৪.৯৪	০	০	০	০	০	০	০	০	৮১১	৪৪.৬৮	
১৫	কর অঞ্চল-১৪	ব্যক্তি করদাতা	৬৭০১	০	০	১৫১৬২	৭.৪	২০৭১২	১৫.৯৪	২৮৭৮	২০	৪২৫	২৬	২০১	২৪.১১	১৮০০০	৭.৫	১৫৫৫	২.৭৪	১৫	০	৩	০.০১	৬৫৬২১	১০৩.৬৯৮	
		কোম্পানী করদাতা	১৯৬	২০৫	০.৮১	৬০	১.০১	৬৫	১.৪	৬১	৫.১৮	৫০	৬.২	৪৭৫	১৬.০৪	০	০	০	০	০	০	০	০	১১১২	৩০.৬৪	
১৬	কর অঞ্চল-১৫	ব্যক্তি করদাতা	৫৬৭০	১৩১	০.৩৩	১৪৩৬৮	২৭.৪১	৬২৮১	৪৮.৯৭	৫৯৭৯	৫৮.৬৭	১২০৭১	৭৭.৩৬	৯৪৪	৬.০১	১৬৫১	১.০১	১৭৬৪	৯.১১	৯	০	১৮	০.৪৫	৪৮৮৮৬	২২৯.৩২২	
		কোম্পানী করদাতা	১৯৬	৯৩	১.১৮	৫১৪	৪৬.৮৭	৩৫৬	৫৭.৮৯	৩৭৮	৮৬.৮৭	১৮৭	১৪৭.৯	১৪৯	১৬৯.৮৩	২৬	০.০৩	০	০	০	০	০	০	১৮৯৯	৫১০.৫৮	
১৭	কেন্দ্রীয় কর জরীপ অঞ্চল	ব্যক্তি করদাতা	২৪০	২৯০	৬৪০	০.০৯	৪৪৬৫	১০.১৭	১৮০৫	৮.১	৮৫০	৩.১	১০৪	২.৬৯	১৮০	০.০৯	১৬২	০.৬২	২১	১২	০.০২	৮৭৬৯	২৪.৮৮			
		কোম্পানী করদাতা	০	০	০	০	০	০	০	০	০	০	০	০	০	০	০	০	০	০	০	০	০	০	০	

সারণী -৪৬ (চলমান)

২০২১-২২ অর্থবছরের জুন, ২২ পর্যন্ত রিটার্ন দাখিলের তথ্য ও আদায়কৃত আয়করের পরিমাণ।

(রাজস্ব সংখ্যাসমূহ কোটি টাকায়)

ক্রম নং	কর অঞ্চল সমূহ	খাত	অংশ-১														অংশ-২									
			০-৩,০০,০০০ টাকা পর্যন্ত		৩,০০,০০১- ৪,০০,০০০ টাকা পর্যন্ত		৪,০০,০০১- ৭,০০,০০০ টাকা পর্যন্ত		৭,০০,০০১- ১১,০০,০০০ টাকা পর্যন্ত		১১,০০,০০১- ১৬,০০,০০০ টাকা পর্যন্ত		১৬,০০,০০০ টাকার উর্ধ্বে		ন্যূনতম করদাতা		মহিলা করদাতা এবং ৬৫বছর তদুর্ধ্ব বয়সের করদাতা		প্রতিবন্ধী ব্যক্তি করদাতা		গেজেটভুক্ত যুদ্ধাহত মুক্তিযোদ্ধা করদাতা		মোট			
			সূন্য রিটার্ন দাখিল কারীর সংখ্যা	কর প্রদানকারীর	সংখ্যা	রাজস্ব	সংখ্যা	রাজস্ব	সংখ্যা	রাজস্ব	সংখ্যা	রাজস্ব	সংখ্যা	রাজস্ব	সংখ্যা	রাজস্ব	সংখ্যা	রাজস্ব	সংখ্যা	রাজস্ব	সংখ্যা	রাজস্ব	সংখ্যা	রাজস্ব	সংখ্যা	রাজস্ব
					(৪)	(৫)	(৬)	(৭)	(৮)	(৯)	(১০)	(১১)	(১২)	(১৩)	(১৪)	(১৫)	(১৬)	(১৭)	(১৮)	(১৯)	(২০)	(২১)	(২২)	(২৩)	(২৪)	(২৫)
১৮	কর অঞ্চল-১, চট্টগ্রাম	ব্যক্তি করদাতা	৮৬৩৮	৪০৪৯৯	৩৪.৪৭	১৯৪৭৮	৫.৭৩১	১৫৯৪৮	১০.৫৯১	১১৯৪৬	২১.৮২২	১৯৫৭	১৮.০৮	৬২৮	২৬.৭৮	১১৫৯৯	১৪.৩৬	৪৮৬৯	৩.৪১	০	০	৪১	০.০৯	১১৫৬০৩	১৩৫.৩৩৪৯	
		কোম্পানী করদাতা	১৯০	৭৫	৪.২৩	৭৫	০.৭৫	৬৬	১.৫৭৭৫	৮১	১.৫২৯	১১০	৯.৫২	১১৮	২৭.৮২	১২	১.৭	০	০	০	০	০	০	৭২৭	৪৭.১২৬৫	
১৯	কর অঞ্চল-২, চট্টগ্রাম	ব্যক্তি করদাতা	৬৬৬০			১৪৪০৮	৬.৩২	১৮৪৫৯	১৯.৯৫	১০১৫৪	৯.৩২	১৪৫৫	১৭.০১	২৪৩১	২৯.৩১	১৫৯৭৩	৭.৬৮	৭২৩২	৮.০৯	৫	০.০২	২	০	৭৬৭৭৯	৯৭.৭	
		কোম্পানী করদাতা	১৭৯	৬১	০.১৪	২১১	২.০১	২৫৩	৫.৩৯	২৫	৩.৮২	৩৭	৫.২২	৯০	৬৩.৩৪	০	০	০	০	০	০	০	০	৮৫৬	৭৯.৯২	
২০	কর অঞ্চল-৩, চট্টগ্রাম	ব্যক্তি করদাতা	২৪৫০৬	১৭৯৮৭	১০৩.৬	১৬৪৫৩	১৫৯.৯	২৭৬৮৭	৩১১.৩২	২৩৪১৫	৩৩১.৫৩	২০৪৫০	২১১.৬	১৬৮৯৫	৪৯৮.৭১	১৩৬৮৭	২১.৪৬	৪৬৫১	৩১.২৫	৩৭	১.৯৮	২৫	১.৬৪	১৬৫৭৯৩	১৬৭২.৯২	
		কোম্পানী করদাতা	৪৯৭	৩৯৭	৬৫.৯৮	৫০১	২৯৭.৪	৬৮১	৪৩১.৬৭	৫২৮	৪০৩.১১	৪৫৫	৩৯৭.৯	৩২৭	১৫৮৩.৭	০	০	০	০	০	০	০	০	৩৩৮৬	৩১৭৯.৬৮	
২১	কর অঞ্চল-৪, চট্টগ্রাম	ব্যক্তি করদাতা	১৯৮১৮	১২৩৩	০.৬৫	২২৩১৫	১১.০২	১১৩২২	৪.১২	৯৬৫৪	৫.০১	১৫৬৪	১২.৩	৮৩০	১১.৮৭	১০২৪	১২.৪১	১৮	৪.৪৪	১৯	০.১৬	২	০.০৬	৬৭৭৯৯	৬২.০৪	
		কোম্পানী করদাতা	১৬৩	৩৫	০.৪৫	৪৬	০.৯৮	৬১	২.১৫	৫৬	২.৩	৪৭	৩.১৪	১০২	১৭.২২	০	০	০	০	০	০	০	০	৫১০	২৬.২৪	
২২	কর অঞ্চল,খুলনা	ব্যক্তি করদাতা	১৮৬৭২	৩৫৬৫৮	০	১৫৩২৫	৯.২৪	২২৫৬৫	১৩.১২	১৬৯৮৫	১৮.৫৪	১৫৮৫৪	১৭.৯৫	৯৮৫৪	২৮.২১	৬৫২৪৫	২৩.২১	৩৫৮৫৪	১৬.৯৫	১৪৫	০.১২	২৩	০.০৪	২৩৬২০৭	১২৭.৩৭৮	
		কোম্পানী করদাতা	২০	৩৫	০.৩৫	৭৮	১.২৫	৬২	১.৩৫	৪৩	১.৩৬	৫৫	১.৬	৯৮	২.১৮	২১	১.৩১	০	০	০	০	০	০	৪১২	৯.৪	
২৩	কর অঞ্চল, রাজশাহী	ব্যক্তি করদাতা	৩৮২৫	২৮৯৪	০	১৬৫৯৮	১.৯৮	৫৫৯৮৪	১৯.০৭	১২৩৬১	৭.৬৩	১৭৮২৫	৭.৬৮	৪৭৯৫	২০.৪৩	২০৭১১	১.৩৬	১৫৬৩৭	২.৬৮	৩৫	০.০১	১৯	০.০১	১৫০৬৮৪	৬০.৮৫	
		কোম্পানী করদাতা	৩৬	০	০	০	০	০	০	২৭	১.৮৩	১৯	২.০৮	৫৮	৫.৮৪	০	০	০	০	০	০	০	০	১৪০	৯.৭৫	
২৪	কর অঞ্চল,রংপুর	ব্যক্তি করদাতা	২৯৭৯৫	৫৭৩২৫	১২.২৯	৫২৭৫	৯.২৩	৩৭২৯	১.১২	৪২৫	১.২৫	৫০	৩.৫	৪২২৯	১৩.৫২	৪০২৮৩	১২.০৮	১.৫৭	০	০	০	০	০	১৪১২১১	৫৪.৫৬	
		কোম্পানী করদাতা	১০৫	১৩	০.৪৫	১৭	১	৯	১.৩৫	৫	১.৮১	১৫	১.৬৭	৮	২.৩৯	১৭০	০.৫	০	০	০	০	০	০	৩৪২	৯.১৭	
২৫	কর অঞ্চল, বরিশাল	ব্যক্তি করদাতা	৬০৪৭	৮১০	১.০০৭	২৭২২৮	৭.৯৪	১৭৭৫৭	৯.৪২	১৪৬২০	৫.৫	১০৬১৩	৬.৬	১০০৮৩	৬.৮১	৮৩৫	০.৪৫৬	২৭০	০.৩৪	২৫	০.০১	০	০	৮৮২৮৮	৩৮.০৮	
		কোম্পানী করদাতা	১৭	৫	০.০০৫	৬	০.০০৮	৬	০.০০৯৭	৪	০	৪	০.০০৪	৭	০.০০৪৩	২	০	০	০	০	০	০	০	০.০৩	৫১	০.০৬
২৬	কর অঞ্চল, সিলেট	ব্যক্তি করদাতা	১৯৭১২	২৪৭	০.০৩	৪৫৯২৭	৭.৭৪	১৪৩৫২	৯.৫২	২৬৩৭	৯.৭৮	১৮১২	৮.৪২	৩৬৮	৫.৬২	০	০	২৪৩২	১.৩২	২৭	০.০২	২৫	০.১৫	৮৭৫৩৯	৪২.৬	
		কোম্পানী করদাতা	২২৩		০.৩৪	১২	০.০২	৬	০.০২	৫	০.২৭	৯	০.২২	২	০.৩১	০	০	০	০	০	০	০	০	২৫৭	১.১৮	
২৭	কর অঞ্চল, নারায়নগঞ্জ	ব্যক্তি করদাতা	৭১৪৫	০		১৪৫১৫	৬.১৪	১১৯২০	৮.০৯	১১৩৯৯	২০.১১	২১০৩	৮.১৮	৪৯৮	০	১৩২২৩	৬.১৪	৯৭২৩	১০.৪৭	১৪০	০.০৫	২৮	০.০১	৭০৫৯৪	৫৯.১৯	
		কোম্পানী করদাতা	১৮	১৫	০.০২	১২৪২	০.১৯	৫১	০.২৭	৭৭	০.৩২	১০১	০.২৯	৪০	০.২৭	৬	০.০১	০	০	০	০	০	০	১৫৫০	১.৩৭	
২৮	কর অঞ্চল, গাজীপুর	ব্যক্তি করদাতা	২১১৫৪	৫২৩৫	২.৪	২৮১০৭	১২.৪	১৬৯৯৭	৮.৬৭	২৪৯৫	৯.১২	৬৪৫	৭.৬৬	২১৫	৫.৬৩	১৫০০০	০.০৬	০	০	১৭	০.০২	২০	০.০২	৮৯৭৮৫	৪৫.৯৮	
		কোম্পানী করদাতা	৩৭	১০	০.০৪	৫৮	০.৩৫	২৬	০.৫৫	৬৫	০.৩৪	৫২	২.৩১	৪৪	১.৯৫	৪৯		০	০	২	০	২	০	৩৪৫	৫.৫৪	
২৯	কর অঞ্চল, কুমিল্লা	ব্যক্তি করদাতা	১৮৯৪৪	৪৭৩৬	১.১৫৮	৩৪২৯৮	২.৯০৯	২০২৪০	৩.০৭২৬	৮৭৮৯	২.৩৫৭৩	৪৮৮৬	২৬.১৮	৪৫০	৫.৫৩২১	৪৫০৫০	৭.৬৩৭	২১৬১২	১৭.৩৩২	২৫	০	২৭	০.০৭	১৫৯০৫৬	৬৬.২৪১৯২	
		কোম্পানী করদাতা	৪৩	১১	০.১০৮	২৫	০	১৬	০.০১০৮	১০	০.০৩২৩	৯	০.১০৮	১৯	১.২৭১৪	০	০	০	০	০	০	০	০	১৩৪	১.৫৩	
৩০	কর অঞ্চল, ময়মনসিংহ	ব্যক্তি করদাতা	৩৪৫০০	০	০	৪২১৫৫	১২.৩৯	২১১০১	১৩.৪৫	৫৯৮৩	১৩.৫৫	২০৫৪	১১.২৬	১৪৪২	৩.২৫	২০১২০	৫.৪৮	৮৮০৫	৩.১	২১	০.৬	৪	০.০১	১৩৫৯৮৫	৬৩.০৯	
		কোম্পানী করদাতা	৫০	১০	০.৩৯	৭	০.২৫	৪	০.০৫	৩	০.৫৬	২	০.২৭	২	১.২৬	১৩	০.০১	০	০	০	০	০	০	৯১	২.৭৯	
৩১	কর অঞ্চল,বগুড়া	ব্যক্তি করদাতা	১৯৭১২	২৪৭	০.০৩	৪৫৯২৭	৭.৭৪	১৪৩৫২	৯.৫২	২৬৩৭	৯.৭৮	১৮১২	৮.৪২	৩৬৮	৫.৬২	০	০	২৪৩২	১.৩২	২৭	০.০২	২৫	০.১৫	৮৭৫৩৯	৪২.৬	
		কোম্পানী করদাতা	২২৩		০.৩৪	১২	০.০২	৬	০.০২	৫	০.২৭	৯	০.২২	২	০.৩১	০	০	০	০	০	০	০	০	২৫৭	১.১৮	
		মোট	৩৩৬৫১৩	৪৮৮১৩৩	৫০৪	৫১৪৯৪৬	২০২৬৬	৪৩৯৬৪৮	৩২৪৭১	৩৯৮০৬৫	২২২৫২	২২১১১৩	২০৯০৬	১১৮৫০৭	১৪১৯৩	৩৯৯২২৬	১৭৭	৩৩৩১৫	৬৮৯৬	১৩২৭	৭	৫৮২	৪	৩২৮১৬৭৫	১৪২৪৩৪	
		কোম্পানী করদাতা	৪৭২৩	৬২৮০	২২২	৫৬৫০	৪২৩	৫৬৫৩	৬৬৫	৫৩২৯	৭৫২	৪৯৭৯	৯০৮	৫৬৯০	৩২৯৪	১১৩৪	১১	০	০	২	০	২	০	৩৯৪৪৩	৬৩৯৫	

সারণী-৪৭

২০২১-২২ অর্থবছরে Section 45,46 & 46A এবং S.R.O এর অধীন কর অবকাশ ও অব্যাহতিপ্রাপ্ত করদাতার সংখ্যা এবং জড়িত রাজস্বের পরিমাণ

(রাজস্ব সংক্রান্ত সংখ্যা সমূহ কোটি টাকায়)

ক্রমিক নং	কর অঞ্চলের নাম	চলতি এ্যাসেসির সংখ্যা	চলতি আয়কর বিবরণী দাখিল কেসের সংখ্যা	Section 45,46 & 46A এর অধীন		S.R.O এর অধীন		উঠ তফসিল পাঠ-এ এর অধীন		মোট	
				কর অবকাশপ্রাপ্ত (Tax holiday) করদাতার সংখ্যা	কর অবকাশের সাথে জড়িত রাজস্বের পরিমাণ (কোটি টাকায়)	কর অব্যাহতিপ্রাপ্ত (Tax Exemption) করদাতার সংখ্যা	কর অব্যাহতিপ্রাপ্ত রাজস্বের পরিমাণ (কোটি টাকায়)	কর অব্যাহতিপ্রাপ্ত (Tax Exemption) করদাতার সংখ্যা	কর অব্যাহতিপ্রাপ্ত রাজস্বের পরিমাণ (কোটি টাকায়)	কর অবকাশপ্রাপ্ত এবং কর অব্যাহতিপ্রাপ্ত করদাতার সংখ্যা (৫+৭+৯)	জড়িত রাজস্বের পরিমাণ (কোটি টাকায়) (৬+৮+১০)
(১)	(২)	(৩)	(৪)	(৫)	(৬)	(৭)	(৮)	(৯)	(১০)	(১১)	(১২)
০১।	বৃহৎ করদাতা ইউনিট,ঢাকা									০.০০	০.০০
০২।	কর অঞ্চল-১, ঢাকা	২৯	২৬	৭	২.৮৯	২২	১.১৯	২৯.০০	২৯.০০	৫৮.০০	৩৩.০৮
০৩।	কর অঞ্চল-২, ঢাকা	০	০	০	০.০০	০	০.০০	০.০০	০.০০	০.০০	০.০০
০৪।	কর অঞ্চল-৩, ঢাকা		০	০	০.০০	০	০.০০	০.০০	০.০০	০.০০	০.০০
০৫।	কর অঞ্চল-৪, ঢাকা	১৮	১৬	১৪	৯.৩৮	৯	৫.০৯	৬	২.৩৭	২৯	১৬.৮৪
০৬।	কর অঞ্চল-৫, ঢাকা	৩৬১২	৩৩৩৫							০.০০	০.০০
০৭।	কর অঞ্চল-৬, ঢাকা	০	০	০	০	০	০	০	০	০.০০	০.০০
০৮।	কর অঞ্চল-৭, ঢাকা	০	০	০	০.০০	০	০.০০	০.০০	০.০০	০.০০	০.০০
০৯।	কর অঞ্চল-৮, ঢাকা	১০	১০	০	০.০০	১০	৪৫.৫১	০.০০	০.০০	১০.০০	৪৫.৫১
১০।	কর অঞ্চল-৯, ঢাকা	৩২৬২	৬২৫	১	১.০৬	৩	১৩.১৭	০.০০	০.০০	৪.০০	১৪.২৩
১১।	কর অঞ্চল-১০, ঢাকা	০	০	০	০	০	০	০	০	০.০০	০.০০
১২।	কর অঞ্চল-১১, ঢাকা	০	০	০	০	০	০	০	০	০.০০	০.০০
১৩।	কর অঞ্চল-১২, ঢাকা	০	০	০	০	০	০	০	০	০.০০	০.০০
১৪।	কর অঞ্চল-১৩, ঢাকা	১৩১৯৬৪	৫৯০০৬			৩৭	৭১.১৮	১৪	৫.৩৮	৫১.০০	৭৬.৫৬
১৫।	কর অঞ্চল-১৪, ঢাকা	০	০	০	০.০০	০	০.০০	০.০০	০.০০	০.০০	০.০০
১৬।	কর অঞ্চল-১৫, ঢাকা	৮৩৫৬	১৬২৫	২	০.১০	৬	৪২.১০	৪৪৬.০০	২৩১.৫০	৪৫৪.০০	২৭৩.৭০
১৭।	কেন্দ্রীয় জরীপ অঞ্চল, ঢাকা	০	০	০	০.০০	১৯	০.৩১	২.০০	০.০০	২১.০০	০.৩১
১৮।	কর অঞ্চল-১, চট্টগ্রাম	১৩	১৩	২	১.২১	৯	১.২৩	০.০০	০.০০	১১.০০	২.৪৪
১৯।	কর অঞ্চল-২, চট্টগ্রাম	৩৫৪৬	৮৫৬	২৭	৪.৩৭	৪	০.০৬	৩১.০০	১.৩৩	৬২.০০	৫.৭৬
২০।	কর অঞ্চল-৩, চট্টগ্রাম									০.০০	০
২১।	কর অঞ্চল-৪, চট্টগ্রাম	৫	৫	৫	২.৩৫	০	০.০০	০.০০	০.০০	৫.০০	২.৩৫
২২।	কর অঞ্চল, খুলনা	০	০	০	০.০০	০	০.০০	০.০০	০.০০	০.০০	০.০০
২৩।	কর অঞ্চল, রাজশাহী	০	০	০	০.০০	০	০.০০	০.০০	০.০০	০.০০	০.০০
২৪।	কর অঞ্চল, রংপুর	০	০	০	০	০.০০	০	০	০	০.০০	০.০০
২৫।	কর অঞ্চল, বরিশাল	০	০	০	০	০	০	০	০	০.০০	০.০০
২৬।	কর অঞ্চল, সিলেট	০	০	০	০	০	০	০	০	০.০০	০.০০
২৭।	কর অঞ্চল, নারায়নগঞ্জ									০.০০	০.০০
২৮।	কর অঞ্চল, গাজীপুর	০	০	০	০	০	০	০	০	০.০০	০.০০
২৯।	কর অঞ্চল, কুমিল্লা	২৬৫১৫৮	১৫৯১৯০			১৪	০.১১২			১৪.০০	০.১১
৩০।	কর অঞ্চল, ময়মনসিংহ	০	০	০	০	০	০	০	০	০.০০	০.০০
৩১।	কর অঞ্চল, বগুড়া	০	০	০	০.০০	০	০.০০	০.০০	০.০০	৩৮.০০	০.০০
	মোট	৪১৫৯৭৩	২২৪৭০৭	৫৮	২১.৩৬	১৩৩	১৮০	৫২৮	২৭০	৭১৯.০০	৪৭০.৮৯



সারণী-৪৮

২০২১-২২ অর্থবছর পর্যন্ত বাংলাদেশের সাথে দ্বৈতকর পরিহার এবং কর ফাঁকি রোধ চুক্তিবদ্ধ দেশসমূহের তালিকা

SI	Name of the Country	Date of Signing	SRO		Date of Effect in Bangladesh [Assessment Year Commencing on or after]
			No.	Date	
1	Bahrain	22-Dec-15	<b>SRO-301/ Law/2017</b>	9/Oct/2017	1/Jul/2018
2	Belarus	9/Jul/2013	189-L/2014	8/Jul/2014	1/Jul/2014
3	Belgium	18/Oct/1990	11-L/98	14/Jan/1998	1/Jul/1998
4	Bhutan	18-Apr-17	<b>SRO-56 / Law/ Income Tax/2020</b>	25/02/2020	1/Jul/2020
5	Canada	15/Feb/1982	247-L/85	6/Jun/1985	1/Jul/1982
6	China	12/Sep/1996	114-L/97	13/May/1997	1/Jul/1998
7	Denmark	16/Jul/1996	72-L/97	17/Mar/1997	1/Jul/1997
8	France	9/Mar/1987	2-L/89	4/Jan/1989	1/Jul/1989
9	Germany	29/May/1990	1-L/94	1/Jan/1994	1/Jan/1990
10	India	27/Aug/1991	45-L/93	27/Feb/1993	1/Jul/1993
11	Indonesia	19/Jun/2003	60-L/2007	26/Apr/2007	1/Jul/2007
12	Italy	20/Mar/1990	63-L/97	12/Mar/1997	1/Jul/1980
13	Japan	28/Feb/1991	235-L/91	6/Aug/1991	1/Jul/1992
14	Kingdom of Saudi Arabia	4/Jan/2011	103-আইন/2012	15/Apr/2012	1/Oct/2011
15	Kuwait	19/Feb/2014	SRO-376/ Law/2018	24/Dec/2018	1/Jul/2019
16	Malaysia	19/Apr/1983	67-L/90	15/Feb/1990	1/Jan/1982
17	Mauritius	21/Dec/2009	122-L/2012	9/May/2012	1/Jul/2012
18	Myanmar	7/Oct/2008	358-L/2012	18/Oct/2012	1/Jul/2012
19	Nepal	5/3/2019	SRO-56/ Law/ Income Tax/2020	25/02/2020	1/Jul/2020
20	Netherlands	13/07/1993	267-L/94	14/09/1994	1/Jul/1995
21	Norway	15/Aug/2004	20-L/2006	12/Feb/2006	1/Jul/2006
22	Pakistan	15/Oct/1981	221-L/88	11/Jul/1988	1/Jan/1980
23	Philippines	8/Sep/1997	56-L/2004	4/Mar/2004	1/Jul/2004
24	Poland	8/Jun/1997	39-L/99	3/Mar/1999	1/Jul/2000
25	Romania	13/Mar/1987	348-L/88	23/Nov/1988	1/Jul/1989
26	Singapore	1/Jan/1980	124-L/82	21/Apr/1982	1/Jan/1980
27	South Korea	10/May/1983	433-L/84	2/Oct/1984	1/Jul/1984
28	Sri Lanka	24/Jul/1986	365-L/88	10/Dec/1988	11/Jul/1989
29	Sweden	3/May/1982	382-L/83	19/Oct/1983	1/Jul/1984
30	Switzerland	10/Dec/2007	52-L/2010	23/Feb/2010	1/Jul/2008
31	Thailand	20/Apr/1997	222-L/98	7/Sep/1998	1/Jul/1999
32	Turkey	31/Oct/1999	308-L/2005	31/Oct/2005	7/Jul/2004
33	UAE	17/Jan/2011	313-L/2012	11/Sep/2012	1/Jul/2012
34	UK	8/Aug/1979	227-L/80	8/Jul/1980	1/Jul/1978
35	USA	26/Sep/2004	71-L/2007	10/May/2007	7/Aug/2006
36	Vietnam	22/Mar/2004	301-L/2004	18/Oct/2004	1/Jul/2005
37	Oman	10/May/2008	16-L/2009	12/May/2009	1/Jul/2009
38	Czech Republic	11/Dec/2014	304-L/2020	10/Nov/2022	1/Jul/2021
39	Morocca	28/Feb/2018	134-L/2021	27/May/2021	1/Jul/2021
40	maldives	23/Dec/2021	190/আইন/আয়কর/2022	19/Jun/2022	1/Jul/2022

## সারণী-৪৯

২০২১-২২ অর্থবছরে বিসিএস (কর) একাডেমী কর্তৃক সম্পাদিত প্রশিক্ষণ।

নং	কোর্সের বিবরণ	প্রশিক্ষার্থীর পদবী	প্রশিক্ষার্থীর সংখ্যা	কোর্সের সময়কাল
১	Short training of NBR Officials (Tax/Vat) on public procurement (Batch-৫) (S৪) বিষয়ক প্রশিক্ষণ কোর্স (CPTU)	প্রথম সচিব/অতিরিক্ত কর কমিশনার/যুগ্ম কর কমিশনার	মোট ৩৫ জন	১৩/০৯/২১
২	Short training of NBR Officials (Tax/Vat) on public procurement (Batch-৬) (S৪) বিষয়ক প্রশিক্ষণ কোর্স (CPTU)	অতিরিক্ত কর কমিশনার/ যুগ্ম কর কমিশনার/যুগ্ম পরিচালক	মোট ৩৫ জন	২৭/০৯/২১
৩	'Accounting for Taxation' (১ম ব্যাচ)	উপকর কমিশনার	মোট ৭৬ জন	০৮-০৮-২০২১ তারিখ হতে ১২-০৮-২০২১ তারিখ পর্যন্ত এবং ২২-০৮-২০২১ তারিখ হতে ২৬-০৮-২০২১ তারিখ পর্যন্ত
৪	বিভাগীয় বুনিয়াদী প্রশিক্ষণ ০২ (দুই) মাস মেয়াদী (১ম ব্যাচ), বিসিএস (কর) একাডেমি।	প্রোগ্রামার/সহকারী প্রোগ্রামার	মোট ১৩ জন	১৫-০৯-২০২১ তারিখ হতে ১৫-১১-২০২১ তারিখ পর্যন্ত
৫	বিভিন্ন কর তথ্য ও সেবা কেন্দ্রে দায়িত্বপ্রাপ্ত কর্মচারীর গণের আন্তঃ প্রশিক্ষণ কোর্স	সাঁট লিপিকার, সাঁট-মুদ্রাক্রমিক কাম কম্পিউটার অপারেটর, অফিস সহকারীগণের ট্রেনিং সংক্রান্ত।	মোট ২৩ জন	২১/১১/২১
৬	বিসিএস (কর) একাডেমীর কর্মচারীদের পেশাগত দক্ষতা বৃদ্ধিমূলক আন্তঃ প্রশিক্ষণ বিসিএস (কর) একাডেমি	সাঁট মুদ্রাক্রমিক কাম-কম্পিউটার অপারেটর, অফিস সহকারী, অফিস সহায়ক	মোট ৩৬ জন	২৪-১১-২০২১ তারিখ হতে ২৫-১১-২০২১ তারিখ পর্যন্ত।
৭	বিসিএস (কর) একাডেমির নিয়ন্ত্রণাধীন বিভিন্ন কর তথ্য ও সেবা কেন্দ্রে থেকে আগত কর্মচারীদের পেশাগত দক্ষতা বৃদ্ধিমূলক আন্তঃ প্রশিক্ষণ বিসিএস (কর) একাডেমি	সাঁট মুদ্রাক্রমিক কাম-কম্পিউটার অপারেটর, অফিস সহকারী, অফিস সহায়ক	মোট ১৪ জন	১৯-১২-২০২১ তারিখ হতে ২৩-১২-২০২১ তারিখ পর্যন্ত।
৮	বিসিএস (কর) একাডেমি কর্তৃক আয়োজিত 'Taxation of Insurance Business' বিষয়ক সেমিনার	অভ্যন্তরীণ সম্পদ বিভাগের সিনিয়র সচিব এবং চেয়ারম্যান, জাতীয় রাজস্ব বোর্ড, জনাব আবু হেনা মোঃ রহমাতুল মুনিম, বিশেষ অতিথিঃ মিঃ শাহীন আক্তার, সদস্য (কর প্রশাসন ও মানব সম্পদ ব্যবস্থাপনা) জাতীয় রাজস্ব বোর্ড, ঢাকা, জাতীয় রাজস্ব বোর্ডের সকল সদস্য (আয়কর), ঢাকাস্থ কর কমিশনার/মহাপরিচালকগণ, প্রেসিডেন্ট ও সদস্যবৃন্দ (ট্যাকসেস আপীলাত ট্রাইব্যুনাল), ঢাকাকে স্বশরীরে এবং ঢাকার বাহিরে কর্মরত সদস্যগণ (ট্যাকসেস আপীলাত ট্রাইব্যুনাল), ঢাকা ও ঢাকার বাহিরে কর্মরত সকল অতি: কর কমিশনার/যুগ্ম কর কমিশনার/উপ কর কমিশনার/ ও সহকারী কর কমিশনারবৃন্দকে আত্মীয়ালি সংযুক্ত হয়ে অংশগ্রহণ।	মোট ৫০ জন	২৭/১২/২১
৯	রিফ্রেশার্স কোর্স-০১	সহকারী কর কমিশনার	মোট ৩৪ জন	০৯-০১-২০২২ তারিখ থেকে ১৩-০১-২০২২ তারিখ পর্যন্ত।
১০	বিশেষ বুনিয়াদী প্রশিক্ষণ ০২ (দুই) মাস মেয়াদী (২য় ব্যাচ), বিসিএস (কর) একাডেমি	প্রোগ্রামার/সহকারী প্রোগ্রামার	মোট ১২ জন	১১-০১-২০২২ তারিখ হতে ১১-০৩-২০২২ তারিখ পর্যন্ত।
১১	e-TDS সিস্টেমের "প্রশিক্ষকের জন্য প্রশিক্ষণ সংক্রান্ত (১ম ব্যাচ)।	সিনিয়র সিস্টেম এনালিস্ট, সিস্টেম এনালিস্ট, প্রোগ্রামার, সহকারী প্রোগ্রামার, দ্বিতীয় সচিব, যুগ্ম কর কমিশনার, উপ কর কমিশনার, সহকারী কর কমিশনার	মোট ২০ জন	১২-০১-২০২২ তারিখ হতে ১৩-০১-২০২২ তারিখ পর্যন্ত।
১২	e-TDS সিস্টেমের "প্রশিক্ষকের জন্য প্রশিক্ষণ সংক্রান্ত (২য় ব্যাচ)।	যুগ্ম কর কমিশনার, উপ কর কমিশনার, সহকারী কর কমিশনার, সহকারী প্রোগ্রামার,	মোট ১৮ জন	১৬-০১-২০২২ তারিখ হতে ১৭-০১-২০২২ তারিখ পর্যন্ত।
১৩	e-TDS সিস্টেমের "প্রশিক্ষকের জন্য প্রশিক্ষণ সংক্রান্ত (৩য় ব্যাচ)।	যুগ্ম কর কমিশনার, উপ কর কমিশনার, সহকারী কর কমিশনার, সহকারী প্রোগ্রামার,	মোট ২০ জন	১৯-০১-২০২২ তারিখ হতে ২০-০১-২০২২ তারিখ পর্যন্ত।
১৪	e-TDS সিস্টেমের "প্রশিক্ষকের জন্য প্রশিক্ষণ সংক্রান্ত (৪র্থ ব্যাচ)।	যুগ্ম কর কমিশনার, উপ কর কমিশনার, সহকারী কর কমিশনার, সহকারী প্রোগ্রামার,	মোট ২০ জন	২৩-০১-২০২২ তারিখ হতে ২৪-০১-২০২২ তারিখ পর্যন্ত।
১৫	e-TDS সিস্টেমের "প্রশিক্ষকের জন্য প্রশিক্ষণ সংক্রান্ত (৫ম ব্যাচ)।	অতিরিক্ত কর কমিশনার, যুগ্ম কর কমিশনার, উপ কর কমিশনার, সহকারী কর কমিশনার, সহকারী প্রোগ্রামার	মোট ২০ জন।	২৬-০১-২০২২ তারিখ হতে ২৭-০১-২০২২ তারিখ পর্যন্ত।
১৬	চতুর্থ শিল্প বিপ্লবের চ্যালেঞ্জ মোকাবেলায় করণীয় বিষয়ক এপিএ চুক্তিতে উল্লেখিত সভা সেমিনার এবং কর্মশালা বাস্তবায়নের লক্ষ্যে বিসিএস (কর) একাডেমি	প্রথম সচিব (কর নীতি), প্রথম সচিব (শুধু নীতি ও আইসিটি), প্রথম সচিব (মুসক নীতি), প্রোগ্রামার, জাতীয় রাজস্ব বোর্ড, ঢাকা, যুগ্ম কর কমিশনার, উপ কর কমিশনার, সহকারী প্রোগ্রামার, বিসিএস (কর) একাডেমি	মোট ০৭ জন	০৫/০১/২২
১৭	৩৮-তম বিসিএস কর কমিশনারবৃন্দের ০৬ (ছয়) মাস মেয়াদী বিভাগীয় বুনিয়াদী প্রশিক্ষণ বিসিএস (কর) একাডেমি	সহকারী কর কমিশনারবৃন্দ ৩৬ ও ৩৮-তম ব্যাচ।	মোট ৩৪ জন	০৬-০২-২০২২ তারিখ হতে ০৪-০৮-২০২২ তারিখ পর্যন্ত
১৮	শুদ্ধাচার সংশ্লিষ্ট এবং দুর্নীতি প্রতিরোধ সহায়ক এপিএ চুক্তিতে উল্লেখিত সভা সেমিনার এবং কর্মশালা বাস্তবায়নের লক্ষ্যে (সেমিনার) বিসিএস (কর) একাডেমি	সদস্য (কর প্রশাসন ও মানব সম্পদ ব্যবস্থাপনা) জাতীয় রাজস্ব বোর্ড, ঢাকা, কর কমিশনার, মহাপরিচালক,	মোট ২২ জন	২৭/০২/২২
১৯	শুদ্ধাচার সংশ্লিষ্ট এবং দুর্নীতি প্রতিরোধ সহায়ক এপিএ চুক্তিতে উল্লেখিত সভা সেমিনার এবং কর্মশালা বাস্তবায়ন করেন বিসিএস (কর) একাডেমি	অতিরিক্ত কর কমিশনার, পরিচালক, অতিরিক্ত মহাপরিচালক,	মোট ২২ জন	১০/০৩/২২
২০	শুদ্ধাচার সংশ্লিষ্ট এবং দুর্নীতি প্রতিরোধ সহায়ক এপিএ চুক্তিতে উল্লেখিত সভা সেমিনার এবং কর্মশালা বাস্তবায়ন করেন বিসিএস (কর) একাডেমি	কমিশনার, মহাপরিচালক, সদস্য	মোট ১৭ জন	২১/০৩/২২

নং	কোর্সের বিবরণ	প্রশিক্ষার্থীর পদবী	প্রশিক্ষার্থীর সংখ্যা	কোর্সের সময়কাল
২১	বিসিএস (কর) একাডেমিতে জাতীয় রাজস্ব বোর্ডের কর্মচারীদের সক্ষমতা বৃদ্ধিমূলক প্রশিক্ষণ কোর্স সংক্রান্ত।	সাঁট মুদ্রাক্ষরিক কাম কম্পিউটার অপারেটর, উচ্চমান সহকারী, অফিস সহকারী কাম কম্পিউটার মুদ্রাক্ষরিক, ডাটা এন্ট্রি অপারেটর	মোট ১৫ জন।	২১-০৩-২০২২ তারিখ হতে ২৪-০৩-২০২২ তারিখ পর্যন্ত।
২২	বিসিএস (কর) একাডেমীর কর্মচারীদের পেশাগত দক্ষতা বৃদ্ধিমূলক অভ্যন্তরীণ প্রশিক্ষণ কোর্স (১৩-১৬তম গ্রেডের প্রথম পর্যায়ের ১ম ব্যাচ) বিসিএস (কর) একাডেমি	সাঁট লিপিকার, সাঁট মুদ্রাক্ষরিক কাম-কম্পিউটার অপারেটর, অফিস সহকারী কাম কম্পিউটার অপারেটর	মোট ১৮ জন	১০-০৪-২০২২ তারিখ হতে ১৭-০৪-২০২২ তারিখ পর্যন্ত মোট ০৫ দিন।
২৩	'সুশাসন প্রতিষ্ঠার জন্য অংশীজনের অংশগ্রহণ' সভা সেমিনার	কর কমিশনার/মহাপরিচালক	মোট ২৩ জন	১৮/০৪/২২
২৪	বিসিএস (কর) একাডেমীর কর্মচারীদের পেশাগত দক্ষতা বৃদ্ধিমূলক অভ্যন্তরীণ প্রশিক্ষণ কোর্স (১৩-১৬তম গ্রেডের প্রথম পর্যায়ের ২য় ব্যাচ) বিসিএস (কর) একাডেমি	সাঁট লিপিকার, সাঁট মুদ্রাক্ষরিক কাম-কম্পিউটার অপারেটর, অফিস সহকারী কাম কম্পিউটার অপারেটর	মোট ১৭ জন	১৮-০৪-২০২২ তারিখ হতে ২৪-০৪-২০২২ তারিখ পর্যন্ত মোট ০৫ দিন।
২৫	'সুশাসন প্রতিষ্ঠার জন্য অংশীজনের অংশগ্রহণ' সভা সেমিনার	অতিরিক্ত কর কমিশনার	মোট ৩৭ জন	২৫/০৪/২২
২৬	'সুশাসন প্রতিষ্ঠার জন্য অংশীজনের অংশগ্রহণ' সভা সেমিনার	অতিরিক্ত মহাপরিচালক/ অতিরিক্ত কমিশনার, (কাস্টমস)	মোট ২৩ জন	২২/০৫/২২
২৭	'সুশাসন প্রতিষ্ঠার জন্য অংশীজনের অংশগ্রহণ' সভা সেমিনার	কমিশনার/ মহাপরিচালক (কাস্টমস)	মোট ২৬ জন	২৬/০৫/২২
২৮	বিসিএস (কর) একাডেমির কর্মচারীদের পেশাগত দক্ষতা বৃদ্ধিমূলক অভ্যন্তরীণ প্রশিক্ষণ কোর্স (১৭-২০তম গ্রেডের ১ম পর্যায়ের ১ম ব্যাচ) বিসিএস (কর) একাডেমি	ফটোকপি মেশিন অপারেটর, অফিস সহায়ক, মালী, নিরাপত্তা প্রহরী।	মোট ১২ জন	২২/০৫/২০২২ তারিখ হতে ২৬/০৫/২০২২ তারিখ পর্যন্ত
২৯	বিসিএস (কর) একাডেমির কর্মচারীদের পেশাগত দক্ষতা বৃদ্ধিমূলক অভ্যন্তরীণ প্রশিক্ষণ কোর্স (১৭-২০তম গ্রেডের ১ম পর্যায়ের ১ম ব্যাচ) বিসিএস (কর) একাডেমি	ইলেকট্রিশিয়ান, মোয়াজ্জিন, পাম্প চালক, অফিস সহায়ক, মালী, নিরাপত্তা প্রহরী, ঝাড়ুদার।	মোট ১৩ জন	২৯/০৫/২০২২ তারিখ হতে ০২/০৬/২০২২ তারিখ পর্যন্ত
৩০	চতুর্থ শিল্প বিপ্লবের চ্যালেঞ্জ মোকাবেলায় করণীয় বিষয়ক কর্মশালা বাস্তবায়ন করেন বিসিএস (কর) একাডেমি	রাজস্ব বোর্ডের কর্মকর্তাবৃন্দ	মোট ৩০ জন	৩০/০৫/২২
৩১	৩৮তম বিসিএস (নন ক্যাডারগণের) উদ্বোধনী অনুষ্ঠান	৩৮তম বিসিএস নন ক্যাডার হতে যোগদানকৃত কর পরিদর্শকগণ (১ম ব্যাচ)	মোট ২৮ জন	১৫/০৬/২২
৩২	অভিযোগ প্রতিকার ব্যবস্থাপনা বিষয়ে স্টেকহোল্ডারগণের সমন্বয়ে অবহিতকরণ সেমিনার।	যুগ্ম পরিচালক, প্রথম সচিব, দ্বিতীয় সচিব, যুগ্ম কমিশনার, (কাস্টমস)	মোট ৩৮ জন	১৬/০৬/২২
৩৩	অভিযোগ প্রতিকার ব্যবস্থাপনা বিষয়ে স্টেকহোল্ডারগণের সমন্বয়ে অবহিতকরণ সেমিনার।	যুগ্ম কর কমিশনার, প্রথম সচিব, দ্বিতীয় সচিব	মোট ৩৬ জন	৬/১৯/২০২২
৩৪	শুদ্ধাচার সংশ্লিষ্ট এবং দুর্নীতি প্রতিরোধ সহায়ক সেমিনার	যুগ্ম কর কমিশনার/ প্রথম সচিব, দ্বিতীয় সচিব	মোট ৩৮ জন	২৬/০৬/২২
			সর্বমোট ৮৮২ জন	

## সারণী - ৫০

জাতীয় রাজস্ব বোর্ডের আয়কর অনুবিভাগের আওতাধীন মাঠ পর্যায়ে কর্মকর্তাদের বিদেশ প্রশিক্ষণ/সেমিনার/ওয়ার্কশপ/স্টাডি ট্যুর সংক্রান্ত তালিকাঃ (জুলাই'২১ থেকে জুন'২২ পর্যন্ত)

ক্রম নং	প্রশিক্ষণ/সেমিনার/ওয়ার্কশপ/স্টাডি ট্যুর ইত্যাদি বিষয়ের নাম	সময়কাল	দেশের নাম	অংশগ্রহণকারী কর্মকর্তার সংখ্যা
১.	শূণ্য	শূণ্য	শূণ্য	শূণ্য

## সারণী-৫১

সম্পদের ভিত্তিতে ২০২১-২২ অর্থবছরের কর অঞ্চলভিত্তিক আদায়কৃত সারচার্জের তথ্য

(রাজস্ব সংখ্যাসমূহ কোটি টাকায়)

ক্রমিক নং	কর অঞ্চল	সারচার্জ প্রদানকারী করদাতার সংখ্যা	মোট সারচার্জ
১	বৃহৎ করদাতা ইউনিট	১৮২	৪৮.২৭
২	কর অঞ্চল-১, ঢাকা।	৮৫৫	৩০.৭৮
৩	কর অঞ্চল-২, ঢাকা।	৭১৩	৩৭.৭০
৪	কর অঞ্চল-৩, ঢাকা।	৩৩৯	৩৭.৫০
৫	কর অঞ্চল-৪, ঢাকা।	২৭০	২৭.৬৮
৬	কর অঞ্চল-৫, ঢাকা।	৭১০	২০.৪৪
৭	কর অঞ্চল-৬, ঢাকা।	১০১৫	৪৪.৪১
৮	কর অঞ্চল-৭, ঢাকা।	৪৮০	২৫.১২
৯	কর অঞ্চল-৮, ঢাকা।	৯২৭	৪৪.০৪
১০	কর অঞ্চল-৯, ঢাকা।	৮৭৬	৭.৬৮
১১	কর অঞ্চল-১০, ঢাকা।	১১২৮	৭০.১৫
১২	কর অঞ্চল-১১, ঢাকা।	৪০২	৬.৪৫
১৩	কর অঞ্চল-১২, ঢাকা।	৫৭৩	১৫.২১
১৪	কর অঞ্চল-১৩, ঢাকা।	২৫৩	১১.০৫
১৫	কর অঞ্চল-১৪, ঢাকা।	৬৭২	৩৮.৪৫
১৬	কর অঞ্চল-১৫, ঢাকা।	৪৪৭	৯.৭৩
১৭	কেন্দ্রীয় জরীপ অঞ্চল	৩২১	২.৮৯
১৮	কর অঞ্চল-১, চট্টগ্রাম।	৪০৬	৮.৫৭
১৯	কর অঞ্চল-২, চট্টগ্রাম।	৭৫৯	১২.১০
২০	কর অঞ্চল-৩, চট্টগ্রাম।	৩৩৯	৩৭.৫০
২১	কর অঞ্চল-৪, চট্টগ্রাম।	৪৫	১০.৩৫
২২	কর অঞ্চল-খুলনা।	৫৮৪	৪৫.৮৫
২৩	কর অঞ্চল-রাজশাহী।	৬৭	০.৮৫
২৪	কর অঞ্চল-রংপুর।	১২৩	২.০১
২৫	কর অঞ্চল-বরিশাল।	২১৯	৪.৬০
২৬	কর অঞ্চল-সিলেট।	৪৬২	৩.৫৬
২৭	কর অঞ্চল-নারায়নগঞ্জ।	৩৭৫	৭.৩০
২৮	কর অঞ্চল-গাজীপুর।	২১৬	৩.৮১
২৯	কর অঞ্চল-কুমিল্লা।	৩৮০	৪.৮১
৩০	কর অঞ্চল-ময়মনসিংহ।	২৫৪	৩.৯৩
৩১	কর অঞ্চল-বগুড়া।	৪৬২	৩.৫৬
<b>মোট</b>		<b>১৪৮৫৪</b>	<b>৬২৬.৩৫</b>

## সারণী-৫২

২০২১-২২ অর্থবছরে রিটার্ন দাখিলের তথ্য

ক্রমিক নং	কর অঞ্চল	দাখিলকৃত সাধারণ রিটার্নের সংখ্যা		দাখিলকৃত সার্বজনীন স্বনির্ধারণী রিটার্নের সংখ্যা		দাখিলকৃত মোট রিটার্নের সংখ্যা		সর্বমোট রিটার্নের সংখ্যা (৭+৮)	সময় বৃদ্ধির আবেদন দাখিলের সংখ্যা	২০২০-২১ অর্থবছরে দাখিলকৃত রিটার্ন সংখ্যা
		ব্যক্তি	কোম্পানী	ব্যক্তি	কোম্পানী	ব্যক্তি (৩+৫)	কোম্পানী (৪+৬)			
(১)	(২)	(৩)	(৪)	(৫)	(৬)	(৭)	(৮)	(৯)	(১০)	(১১)
১	এলটিইউ	৯৫	১৮৭	৪৪৬	১৯৭	৫৪১	৩৮৪	৯২৫	০	৮৭৪
২	ঢাকা-১	৭৪৮	৭২৩	৪৫৭৫০	১২৮৭	৪৬৪৯৮	২০১০	৪৮৫০৮	২৫৬	৪৫৬৮২
৩	ঢাকা-২	৯৪০	৯০৯	৪৩০৮২	১৫২৩	৪৪০২২	২৪৩২	৪৬৪৫৪	০	৪২১০৮
৪	ঢাকা-৩	১৬৭০	৪৪৯	১৫৮৯২৮	৭৬৯	১৬০৫৯৮	১২১৮	১৬১৮১৬	০	১৫২৪৮৮
৫	ঢাকা-৪	৯৫৮	৮২০	১০৩৩১৮	১৭৪২	১০৪২৭৬	২৫৬২	১০৬৮৩৮	১০৫৮০	৮৭৭৬৫
৬	ঢাকা-৫	১৩৪৫	১২৪৯	৫৬৫৭৫	২০৮৬	৫৭৯২০	৩৩৩৫	৬১২৫৫	৬০৪৩	৫৮২৪৪
৭	ঢাকা-৬	৬১৯	৫৫৯	৯৫৬৬৮	৬৪৪	৯৬২৮৭	১২০৩	৯৭৪৯০	৬৭৭২	৯১৫৩৫
৮	ঢাকা-৭	১৮৩৭	৩৬২	৬৭৬৭৪	৭৪৮	৬৯৫১১	১১১০	৭০৬২১	০	৬১১১৭
৯	ঢাকা-৮	৬১০	৪০০	৩৩৪৯৬	৬৩৭	৩৪১০৬	১০৩৭	৩৫১৪৩	২১২	৩২৯২৫
১০	ঢাকা-৯	৬৮৭	৪৬৫	৪০৭২৬	৬৬৯	৪১৪১৩	১১৩৪	৪২৫৪৭	৩৭৭০৪	৩৯৭০৪
১১	ঢাকা-১০	১২৭০	৪৬৪	৬৬৭৭৩	৬৪৭	৬৮০৪৩	১১১১	৬৯১৫৪	০	৬৩৭৩০
১২	ঢাকা-১১	১৮২৫	৫০২	৬৫৮৫৬	৯৪০	৬৭৬৮১	১৪৪২	৬৯১২৩	০	৬৪৩৭৬
১৩	ঢাকা-১২	৮১৮	৫২৬	১৪০০১৫	১১৫৩	১৪০৮৩৩	১৬৭৯	১৪২৫১২	৮৬৫৭	১৩৫৯৩৫
১৪	ঢাকা-১৩	৭৯৯	৩৬৪	৫৭৪২৩	৪২০	৫৮২২২	৭৮৪	৫৯০০৬	৫৫৮	৫৬৬৯১
১৫	ঢাকা-১৪	৪২৫	৩৬৮	৪৫৬৬৩	৭৪৪	৪৬০৮৮	১১১২	৪৭২০০	৪৩০	৪৪৬৫৬
১৬	ঢাকা-১৫	৩৮০	৪৯২	৪৮৫০৬	১৪০৭	৪৮৮৮৬	১৮৯৯	৫০৭৮৫	১২৫৯	৪৩৮৮০
১৭	কেন্দ্রীয় জরীপ অঞ্চল	৯৩		৮৬৭৬		৮৭৬৯	০	৮৭৬৯	৮৩৫	৮৯৪৩
১৮	চট্টগ্রাম-১	৪০২	১২৩	৭৪৭০২	৫২৯	৭৫১০৪	৬৫২	৭৫৭৫৬	০	৭১৩৯৮
১৯	চট্টগ্রাম-২	৩১৬	১৫৮	৫৩০৯২	৮৫৭	৫৩৪০৮	১০১৫	৫৪৪২৩	৬৫৪৬	৪৮৮৪৯
২০	চট্টগ্রাম-৩	১৬৭০	৪৪৯	১৫৮৯২৮	৭৬৯	১৬০৫৯৮	১২১৮	১৬১৮১৬	০	১৫২৪৮৮
২১	চট্টগ্রাম-৪	১৫৮৪	১০১	৬৬২১৫	৪০৯	৬৭৭৯৯	৫১০	৬৮৩০৯	০	৬২৬৫৯
২২	খুলনা	৩৫৪৭	৩৭	২৩২৬৬০	৩৭৫	২৩৬২০৭	৪১২	২৩৬৬১৯	০	২১২৩৫৮
২৩	রাজশাহী	৫৮২৭	৬৬	১৪৪৮৫৭	৭৪	১৫০৬৮৪	১৪০	১৫০৮২৪	২৭৩	১৪১৯৭৬
২৪	রংপুর	৪৭৬৮	৩	১৪১৪২১	১৩২	১৪৬১৮৯	১৩৫	১৪৬৩২৪	০	১৪২৩১৭
২৫	বরিশাল	১৭৩৫	৮	৮৫৭৪৩	৩৮	৮৭৪৭৮	৪৬	৮৭৫২৪	১৩৫০৫	৭০৯২৪
২৬	সিলেট	৩৮৯৪	১৭৫	৮৩৬৪৫	৮২	৮৭৫৩৯	২৫৭	৮৭৭৯৬	৪২১৬	৮৪১৯০
২৭	নারায়নগঞ্জ	২৭৪২	২২০	৫৩৭৮১	১৭১	৫৬৫২৩	৩৯১	৫৬৯১৪	৭১	৫৫৬৩৪
২৮	গাজীপুর	৩৮৪১	২১১	৮৫৯৪৪	১৩৪	৮৯৭৮৫	৩৪৫	৯০১৩০	০	৮৭৩২৩
২৯	কুমিল্লা	৬৪৬১	৭১	১৫২৫৯৫	৬৩	১৫৯০৫৬	১৩৪	১৫৯১৯০	০	১৪৬৮৪০
৩০	ময়মনসিংহ	৫৭৮৮	৩৮	১০১২৪৭	৪০	১০৭০৩৫	৭৮	১০৭১১৩	৯৮৩৮	১০৩৩১৭
৩১	বগুড়া	৩৮৯৪	১৭৫	৮৩৬৪৫	৮২	৮৭৫৩৯	২৫৭	৮৭৭৯৬	৪২১৬	৮৪১৯০
	মোট	৬১৫৮৮	১০৬৭৪	২৫৯৭০৫০	১৯৩৬৮	২৬৫৮৬৩৮	৩০০৪২	২৬৮৮৬৮০	১১১১৩৬	২৪৮৬১৭৩

সারণী - ৫৩

২০২১-২২ অর্থবছরে রিটার্নের সাথে আহরণকৃত আয়করের পরিমাণ

(সংখ্যাসমূহ কোটি টাকায়)

ক্রঃ নং	কর অঞ্চল	দাখিলকৃত সাধারণ রিটার্নের সাথে আহরণের পরিমাণ		দাখিলকৃত সার্বজনীন স্বনির্ধারণী রিটার্নের সাথে আহরণের পরিমাণ		রিটার্নের সহিত পরিশোধিত মোট করের পরিমাণ		রিটার্নের সহিত পরিশোধিত মোট করের পরিমাণ	২০২০-২১ অর্থবছরে পরিশোধিত করের পরিমাণ
		ব্যক্তি	কোম্পানী	ব্যক্তি	কোম্পানী	ব্যক্তি (৩+৫)	কোম্পানী (৪+৬)	(ব্যক্তি+কোম্পানী) (৭+৮)	(ব্যক্তি+কোম্পানী)
(১)	(২)	(৩)	(৪)	(৫)	(৬)	(৭)	(৮)	(৯)	(১০)
১	এলটিইউ	৩৩.২২	২৩৩.৪০	১৩২.২২	৪৯৯.৪০	১৬৫.৪৪	৭৩২.৮০	৮৯৮.২৪	১৪৮১.১৪
২	ঢাকা-১	১৩.৫৭	৩৮.৬২	৩৪.৫৭	৫৪.৫২	৪৮.১৪	৯৩.১৪	১৪১.২৮	২৬০.৯৯
৩	ঢাকা-২	১৫.০৯	৩২.১৯	১১৬.২৮	৭৭.৫০	১৩১.৩৭	১০৯.৬৯	২৪১.০৬	২৩৩.১৮
৪	ঢাকা-৩	৭.৩৫	২১.০৮	১০০.৩৬	৫৮.৮০	১০৭.৭১	৭৯.৮৯	১৮৭.৫৯	১৬৮.৯৫
৫	ঢাকা-৪	৫.৪৪	৪.২৯	১৩০.৮৬	৫.৮০	১৩৬.৩০	১০.০৯	১৪৬.৩৯	২০৮.৮০
৬	ঢাকা-৫	৮২.৯২	২১.৬১	১২১.৬০	১৬.০২	২০৪.৫২	৩৭.৬৩	২৪২.১৫	৩০৮.৮৩
৭	ঢাকা-৬	৩০.৩১	২৯.১৩	১৬৩.৮১	৮.৪০	১৯৪.১২	৩৭.৫৩	২৩১.৬৫	২৬৩.৭৬
৮	ঢাকা-৭	৮.৮৩	১৪.৮১	৬১.৩৪	৩৩.৩৬	৭০.১৭	৪৮.১৭	১১৮.৩৪	১৫৪.০৫
৯	ঢাকা-৮	১১.৯৯	১৭০.০৪	২২৪.৬৭	৭০.৬২	২৩৬.৬৬	২৪০.৬৬	৪৭৭.৩২	৩৯৫.০৮
১০	ঢাকা-৯	৭.৭০	৯.৮২	৫০.৩০	৪৮.৯৪	৫৮.০০	৫৮.৭৬	১১৬.৭৬	১২৩.৯৭
১১	ঢাকা-১০					০.০০	০.০০	০.০০	২৯৫.২৮
১২	ঢাকা-১১	২০.৮৪	৪২.৬২	১২৪.৩৩	১২৮.৮৭	১৪৫.১৭	১৭১.৪৯	৩১৬.৬৬	৩০৩.১৭
১৩	ঢাকা-১২	৬.৫২	১১.৯৬	৬৮.৭৯	৭৬.৭৫	৭৫.৩১	৮৮.৭১	১৬৪.০২	১৫৫.৪৯
১৪	ঢাকা-১৩	৫.৫৬	১০.৮২	৫৯.৯৮	৩৬.৮৭	৬৫.৫৪	৪৭.৬৯	১১৩.২৩	১৪৫.৬৮
১৫	ঢাকা-১৪	৬.৬৮	২৫.৯৯	৮৬.৭৭	৪.৬৫	৯৩.৪৫	৩০.৬৪	১২৪.০৯	১৬১.৪৭
১৬	ঢাকা-১৫	২.৬৪	১৭.১৪	৫৩.২৬	১০.৯৭	৫৫.৯০	২৮.১১	৮৪.০১	৭০.২৬
১৭	জরীপ	০.০০	০.০০	২৪.৭৮	০.০০	২৪.৭৮	০.০০	২৪.৭৮	৪০.৭৭
১৮	চট্টগ্রাম-১	৮.০৫	২৫.৭৫	৮৯.৯৯	২১.১১	৯৮.০৪	৪৬.৮৬	১৪৪.৯০	১২৪.৫২
১৯	চট্টগ্রাম-২	৪.৯৬	৬.১০	৭৬.৯৫	৭৩.৮২	৮১.৯১	৭৯.৯২	১৬১.৮৩	২১২.২৪
২০	চট্টগ্রাম-৩	৭.৩৫	২১.০৮	১০০.৩৬	৫৮.৮০	১০৭.৭১	৭৯.৮৯	১৮৭.৫৯	১৬৮.৯৫
২১	চট্টগ্রাম-৪	২.৬৯	০.৮০	৬৪.৯৫	২৫.৪৪	৬৭.৬৪	২৬.২৪	৯৩.৮৮	৯০.৬৫
২২	খুলনা	০.৬৮	১.৩৯	১৮৭.৫৮	১৭.৩৮	১৮৮.২৬	১৮.৭৭	২০৭.০৩	১৮৯.২০
২৩	রাজশাহী	৮.৭৮	৯.৫৬	৫২.১২	০.১৯	৬০.৯০	৯.৭৫	৭০.৬৫	৬১.৫২
২৪	রংপুর	০.৩১	০.০৩	৫৬.৯৭	৬.৭৬	৫৭.২৮	৬.৭৯	৬৪.০৭	৬৩.৬০
২৫	বরিশাল	১.৬৬	০.০০	৩৬.৪২	০.০৩	৩৮.০৮	০.০৩	৩৮.১১	৩৭.৪১
২৬	সিলেট	৪.৪৫	০.৭৯	৩৮.১৫	০.৩৯	৪২.৬০	১.১৮	৪৩.৭৮	৫৯.২৬
২৭	নারায়নগঞ্জ	৩.১৫	০.১৭	৪২.৭৩	১.৪৯	৪৫.৮৯	১.৬৬	৪৭.৫৫	৬৯.৫৬
২৮	গাজীপুর	৬.৩১	১.৯৮	৩৯.৬৪	৩.৫৫	৪৫.৯৫	৫.৫৩	৫১.৪৮	৫৮.৯১
২৯	কুমিল্লা	২.৫৪	১.১৬	৬৩.৭৬	০.৩৬	৬৬.৩১	১.৫৩	৬৭.৮৩	৮২.৭৬
৩০	ময়মনসিংহ	২.১২	১.২৯	৫১.৭৮	১.৪৯	৫৩.৯০	২.৭৮	৫৬.৬৮	৬৪.০৫
৩১	বগুড়া	৪.৪৫	০.৭৯	৩৮.১৫	০.৩৯	৪২.৬০	১.১৮	৪৩.৭৮	৫৯.২৬
	মোট	৩১৬.১৬	৭৫৪.৪১	২৪৯৩.৪৭	১৩৪২.৬৭	২৮০৯.৬৫	২০৯৭.১১	৪৯০৬.৭৩	৬১১২.৭৬

## সারণী - ৫৪

২০২১-২২ অর্থবছরে কেন্দ্রীয় কর জরীপ অঞ্চল কর্তৃক বিভিন্ন খাতের আহরণ

(রাজস্ব সংক্রান্ত সংখ্যাসমূহ কোটি টাকায়)

ক্রমিক নং	খাতের নাম	২০২০-২১ অর্থবছর		২০২১-২২ অর্থবছর	
		লক্ষ্যমাত্রা	আহরণ	লক্ষ্যমাত্রা	আহরণ
(১)	(২)	(৫)	(৬)	(৫)	(৬)
১	বি আর টি এ (এস আর ও ১৬৪/২০১৪ এবং এস আর ও ১৬০/২০১৪) (উৎসে কর্তন)	২৯৫০.০০	১৫৭৫.৭০	২৩১৯.৭০	২০১৫.৭৯
২	সম্পত্তি হস্তান্তর কালীন উৎসে কর্তিত আয়কর (ধারা-৫৩ এইচ) (উৎসে কর্তন)	১০১০.১৭	৭৮৫.০০	৯৪৮.৭৫	৯০২.৭৫
৩	৬৪ ধারা, ৭৪ ধারা ও অন্যান্য	৩৯.৮৩	৪৬.৯১	৩৬.৫৫	২৭.৯১
৪	নতুন করদাতা হতে	০.০০	০.০০	০.০০	০.০০
<b>সর্বমোট</b>		<b>৪০০০.০০</b>	<b>২৪০৭.৬১</b>	<b>৩৩০৫.০০</b>	<b>২৯৪৬.৪৫</b>



## সারণী -৫৫

ADR (Alternative Dispute Resolution) সম্পর্কিত মামলার তথ্য :

(রাজস্ব সংক্রান্ত সংখ্যাসমূহ কোটি টাকায়)

ক্রমিক নং	কর অঞ্চলের নাম	২০২০-২১ অর্থবছর					২০২১-২২ অর্থবছর				
		ADRএ গৃহীত মামলার সংখ্যা	ADR এ নিষ্পত্তিকৃত মামলার সংখ্যা	সংশ্লিষ্ট মামলাসমূহে জড়িত মূল রাজস্ব/ জরিমানার পরিমাণ	ADR এ নিষ্পত্তির পর নিরাপিত রাজস্ব/জরিমা নার পরিমাণ	ADR এ আদায়কৃত রাজস্বের পরিমাণ	ADR এ গৃহীত মামলার সংখ্যা	ADR এ নিষ্পত্তিকৃত মামলার সংখ্যা	সংশ্লিষ্ট মামলাসমূহে জড়িত মূল রাজস্ব/জরিমা নার পরিমাণ	ADR এ নিরাপিত রাজস্ব/জরিমা নার পরিমাণ	ADR এ আদায়কৃত রাজস্বের পরিমাণ
(১)	(২)	(৩)	(৪)	(৫)	(৬)	(৭)	(৮)	(৯)	(১০)	(১১)	(১২)
০১।	বৃহৎ করদাতা ইউনিট, ঢাকা	১৭	১৭	১১৪.০০	২১.৬৫	২১.৬৫	১৫	৮	১৪২১.৫৭	৪১৮.৯২	১০.০০
০২।	কর অঞ্চল-১, ঢাকা	৪	৩	৪.৬১	০.০০	০.০০	১	১	০.০০	৭.১১	৭.১১
০৩।	কর অঞ্চল-২, ঢাকা	১১	৮	২৫২.২৭	১৭.৬৮	১৩.৬৮	৬৬	১৫	২৯২.৬৫	২০.৫৪	১৬.৮৭
০৪।	কর অঞ্চল-৩, ঢাকা	২	২	১.০০	০.৫৪	০.৫৪	৩	৩	০.০০	০.০০	০.০০
০৫।	কর অঞ্চল-৪, ঢাকা	১১	১১	৬.১৯	১.০৯	০.০০	১২	১২	৪.৩৭	০.৩২	০.২৬
০৬।	কর অঞ্চল-৫, ঢাকা	৫	৫		০.০৯	০.০৯	৪	৪		৩.০০	৩.০০
০৭।	কর অঞ্চল-৬, ঢাকা	২১	২১	৭১.২২	৭১.২২	৭.৮১	১৪	১৪	৬৪.৮৮	৬৪.৮৮	৪.১৯
০৮।	কর অঞ্চল-৭, ঢাকা	২	২	১.০০	০.৫৪	০.৫৪	৩	৩	৭.৯৮	৬.৪১	৬.৪১
০৯।	কর অঞ্চল-৮, ঢাকা	৫৯	৫৯	৮৪.৭৫	৬৩.২৮	১৬.৫২	৬	৬	২.৫৫	০.৪৯	০.০১
১০।	কর অঞ্চল-৯, ঢাকা	০	০	০.০০	০.০০	০.০০	১	১	১.৫৪	১.৫৪	০.০০
১১।	কর অঞ্চল-১০, ঢাকা	০	০	০.০০	০.০০	০.০০	৮	৮	৫.৩০	২.৩৩	১.২০
১২।	কর অঞ্চল-১১, ঢাকা	০	০	০.০০	০.০০	০.০০	০	০	০.০০	০.০০	০.০০
১৩।	কর অঞ্চল-১২, ঢাকা	৪	৪	৪০.৩০	০.১৩	০.১৩	২	২	৩৫.৭৬	০.১৯	০.১৯
১৪।	কর অঞ্চল-১৩, ঢাকা	৭	৭	৮.৯৭	১.৩৬	০.৭১	৩	৩	২.৭৫	১.৩৯	০.৪১
১৫।	কর অঞ্চল-১৪, ঢাকা	০	০	০.০০	০.০০	০.০০	২	২	৮১.০০	৮১.০০	০.২০
১৬।	কর অঞ্চল-১৫, ঢাকা	৬	৬	০.৫৭	০.০২	০.৬৫	৮	৮	৩.৭৮	১.৪৯	১.৪৯
১৭।	কেন্দ্রীয় জরীপ অঞ্চল, ঢাকা	০	০	০.০০	০.০০	০.০০	০	০	০.০০	০.০০	০.০০
১৮।	কর অঞ্চল-১, চট্টগ্রাম	১	১	০.১৮	০.০০	০.০০	৩৩	৩৩	২.১২	০.৩৫	০.৩৩
১৯।	কর অঞ্চল-২, চট্টগ্রাম	০	০	০.০০	০.০০	০.০০	০	০	০.০০	০.০০	০.০০
২০।	কর অঞ্চল-৩, চট্টগ্রাম	২	২	১.০০	০.৫৪	০.৫৪	৩	৩	০.০০	০.০০	০.০০
২১।	কর অঞ্চল-৪, চট্টগ্রাম	১১	৬	১.২৫	০.১০	০.০৭	৩	০	১.০২	০.০০	০.০০
২২।	কর অঞ্চল, খুলনা	০	০	০.০০	০.০০	০.০০	০	০	০.০০	০.০০	০.০০
২৩।	কর অঞ্চল, রাজশাহী	০	০	০.০০	০.০০	০.০০	৬	৬	০.২৮	০.০৭	
২৪।	কর অঞ্চল, রংপুর	০	০	০.০০	০.০০	০.০০	০	০	০.০০	০.০০	০.০০
২৫।	কর অঞ্চল, বরিশাল	০	০	০.০০	০.০০	০.০০	০	০	০.০০	০.০০	০.০০
২৬।	কর অঞ্চল, সিলেট	০	০	০.০০	০.০০	০.০০	০	০	০.০০	০.০০	০.০০
২৭।	কর অঞ্চল, নারায়নগঞ্জ	০	০	০.০০	০.০০	০.০০	০	০	০.০০	০.০০	০.০০
২৮।	কর অঞ্চল, গাজীপুর	০	০	০.০০	০.০০	০.০০	০	০	০.০০	০.০০	০.০০
২৯।	কর অঞ্চল, কুমিল্লা	০	০	০.০০	০.০০	০.০০	০	০	০.০০	০.০০	০.০০
৩০।	কর অঞ্চল, ময়মনসিংহ	০	০	০.০০	০.০০	০.০০	০	০	০.০০	০.০০	০.০০
৩১।	কর অঞ্চল, বগুড়া	০	০	০.০০	০.০০	০.০০	০	০	০.০০	০.০০	০.০০
<b>মোট</b>		<b>১৬৩</b>	<b>১৫৪</b>	<b>৫৮৭.৩১</b>	<b>১৭৮.২৪</b>	<b>৬২.৯৩</b>	<b>১৯৩</b>	<b>১৩২</b>	<b>১৯২৭.৫৫</b>	<b>৬১০.০৩</b>	<b>৫১.৬৭</b>

সারণী -৫৬

২০২১-২২ অর্থবছরের অঞ্চলভিত্তিক চ২ বিবি ধারায় অডিট সংক্রান্ত তথ্য

(রাজস্ব সংক্রান্ত সংখ্যাসমূহ কোটি টাকায়)

ক্রম নং	কর অঞ্চলসমূহের নাম	অর্থবছর	নির্বাচিত মামলার সংখ্যা			দাবী সৃষ্টির পরিমাণ			নিষ্পত্তিকৃত মামলার সংখ্যা			আদায়ের পরিমাণ		
			ব্যক্তি ও অন্যান্য	কোম্পানী	মোট সংখ্যা	ব্যক্তি ও অন্যান্য	কোম্পানী	মোট	ব্যক্তি ও অন্যান্য	কোম্পানী	মোট সংখ্যা	ব্যক্তি ও অন্যান্য	কোম্পানী	মোট
(১)	(২)	(৩)	(৪)	(৫)	(৬)	(৭)	(৮)	(৯)	(১০)	(১১)	(১২)	(১৩)	(১৪)	(১৫)
১	বৃহৎ করদাতা ইউনিট	২০২০-২১	২২০	১৭২	৩৯২	২৪.৪১	৭২৫.৩৮	৭৪৯.৭৯	২২০	১৭২	৩৯২	১০.৭৮	৯৭.৮০	১০৮.৫৮
		২০২১-২২	২০০	১৭০	৩৭০	৮.২৭	৭৪.৯২	৮৩.১৯	৩৪	৪৪	৭৮	৪.০৫	৯.১০	১৩.১৫
২	কর অঞ্চল-১	২০২০-২১	৬৯২	১৩৮	৮৩০	১.৯২	৬.১৪	৮.০৬	২১৪	৪৫	২৫৯	০.৭২	০.০৮	০.৮০
		২০২১-২২	৩৪৪	৯৩	৪৩৭	০.২৭	৬.৪৬	৬.৭৩	১৯	৭	২৬	০.১৬	০.১৬	০.৩২
৩	কর অঞ্চল-২	২০২০-২১	৪০৭	৮৮	৪৯৫	১.৫২	১০.৫৭	১২.০৯	৭৪	১৫	৮৯	০.১০	৩.১২	৩.২২
		২০২১-২২	৩৮৫	১১০	৪৯৫	০.১৮	০.০০	০.১৮	২০	১	২১	০.০৭	০.০০	০.০৭
৪	কর অঞ্চল-৩	২০২০-২১	৮৬৮	১৫০	১০১৮	৭.৫০	১০.০০	১৭.৫০	১৮৯	৩০	২১৯	০.৫০	২.১২	২.৬২
		২০২১-২২	৫২৩	৯০	৬১৩	৯.৯০	৮৬.৩৪	৯৬.২৪	২৫	৯	৩৪	০.১০	০.১৮	০.২৮
৫	কর অঞ্চল-৪	২০২০-২১	৬৭৭	১৩২	৮০৯	১৬.৯০	১০.২১	২৭.১১	৪৯৫	১১৮	৬১৩	৬.৪৮	৪.৫১	১০.৯৯
		২০২১-২২	৪৬৪	১২৯	৫৯৩	৩.১৩	২.০২	৫.১৫	১৪৫	৫১	১৯৬	১.৫২	১.১৯	২.৭১
৬	কর অঞ্চল-৫	২০২০-২১	২২৫	৫৯	২৮৪	৭১.০৫	০.১১	৭১.১৬	৩৫	১৩	৪৮	৭০.৪৩	০.০৪	৭০.৪৭
		২০২১-২২	৮২৯	২৯৩	১১২২	১৪৭.৯৫	৮০.৩৪	২২৮.২৯	১৪২	৭৯	২২১	১৪৩.৯০	৪.১২	১৪৮.০২
৭	কর অঞ্চল-৬	২০২০-২১	৫৩৬	৫২	৫৮৮	৩.৭৩	১.৫৭	৫.৩০	৮০	১২	৯২	০.১৬	০.০০	০.১৬
		২০২১-২২	৩৪৪	৪৬	৩৯০	০.০৭	০.০৮	০.১৫	৯	২	১১	০.০১	০.০০	০.০১
৮	কর অঞ্চল-৭	২০২০-২১	১৬৭	১৮৭	৩৫৪	০.০০	০.০০	০.০০	০	০	০	০.০০	০.০০	০.০০
		২০২১-২২	২০৬	১০৮	৩১৪	০.০০	০.০০	০.০০	০	০	০	০.০০	০.০০	০.০০
৯	কর অঞ্চল-৮	২০২০-২১	৬৭৫	৯৬	৭৭১	৩.৩৪	১৫.৪৮	১৮.৮২	২২৪	৩০	২৫৪	০.১৯	০.০০	০.১৯
		২০২১-২২	৩৪৩	৮৮	৪৩১	০.৬০	০.১২	০.৭২	৫৮	৭	৬৫	০.০৪	০.০১	০.০৫
১০	কর অঞ্চল-৯	২০২০-২১	৫০৭	৯৯	৬০৬	০.৫৫	০.২৮	০.৮৩	৭২	৩৩	১০৫	০.১৫	০.০৯	০.২৪
		২০২১-২২	১২৯	৩০	১৫৯	০.০৮	০.০৫	০.১৩	১৬	৮	২৪	০.০১	০.০১	০.০২
১১	কর অঞ্চল-১০	২০২০-২১	৭৫০	১৬০	৯১০	৮.০৭	৮.৬৯	১৬.৭৬	৭৫০	১৬০	৯১০	১.৯০	১.৪৭	৩.৩৭
		২০২১-২২	৫৯৪	১২০	৭১৪	১০.০৩	৫.৪২	১৫.৪৫	৫০৩	১২১	৬২৪	০.৭৩	০.২২	০.৯৫
১২	কর অঞ্চল-১১	২০২০-২১	৪৫৬	১৫২	৬০৮	৩.৪৫	৫.৪১	৮.৮৬	২৪৫	১২০	৩৬৫	০.৩৭	০.৬৩	১.০০
		২০২১-২২	২৬০	৯৩	৩৫৩	০.১৩	০.১৫	০.২৮	৪২	১৮	৬০	০.০২	০.০৬	০.০৮
১৩	কর অঞ্চল-১২	২০২০-২১	৪২৬	২২৩	৬৪৯	২.১৪	৬.৫১	৮.৬৫	১৯৪	৯৭	২৯১	০.৬১	০.৬০	১.২১
		২০২১-২২	৪০৯	২১২	৬২১	০.৮৪	০.৭৯	১.৬৩	৬৩	১৪	৭৭	০.১৮	০.০৯	০.২৭
১৪	কর অঞ্চল-১৩	২০২০-২১	৪৯০	৫২	৫৪২	১.৭৮	০.৩৩	২.১১	১১৬	১০	১২৬	০.১১	০.০২	০.১৩
		২০২১-২২	৩৯০	৭১	৪৬১	০.১৭	১.৪৯	১.৬৬	২১	১২	৩৩	০.০৪	০.০২	০.০৬
১৫	কর অঞ্চল-১৪	২০২০-২১	৪৬৬	১১৭	৫৮৩	০.৯৮	১.০৬	২.০৪	২৫৫	৮৫	৩৪০	০.১০	০.৩৬	০.৪৬
		২০২১-২২	৩৭১	৮৫	৪৫৬	০.৯২	০.৪৯	১.৪১	১১৫	৪৭	১৬২	০.১০	০.১৭	০.২৭
১৬	কর অঞ্চল-১৫	২০২০-২১	১০০২	৩০৭	১৩০৯	১.৬৭	০.৩৬	২.০৩	২৬১	৩৪	২৯৫	০.৪২	০.০২	০.৪৪
		২০২১-২২	৫৮১	১৬১	৭৪২	০.১৮	০.০৪	০.২২	৩৩	১	৩৪	০.০৫	০.০০	০.০৫
১৭	কেন্দ্রীয় কর জরীপ অঞ্চল	২০২০-২১	৯৯	০	৯৯	১৫.৩২	০.০০	১৫.৩২	৯৯	৯৯	১৭২	১.৭২	০.০০	১.৭২
		২০২১-২২	৬৩	০	৬৩	০.১৮	০.০০	০.১৮	১০	১০	২০	০.০২	০.০০	০.০২
১৮	কর অঞ্চল-১, চট্টগ্রাম	২০২০-২১	৬৫২	১৫২	৮০৪	৫.৭৭	২৯.২৪	৩৫.০১	৪০৭	৭৭	৪৮৪	০.৪৭	০.০৫	০.৫২
		২০২১-২২	৪৯৬	১৫৩	৬৪৯	০.৭৮	০.৬৭	১.৪৫	১৩৮	৮	১৪৬	০.১৩	০.০০	০.১৩
১৯	কর অঞ্চল-২, চট্টগ্রাম	২০২০-২১	৮১৪	১১৩	৯২৭	৬.৮৬	৩৮.৫১	৪৫.৩৭	৮১৪	১১৩	৯২৭	০.৩৮	০.২০	০.৫৮
		২০২১-২২	৮৫৯	১১৩	৯৭২	১.৫৩	১.২৭	২.৮০	২০৬	১৪	২২০	০.২৯	০.০৫	০.৩৪
২০	কর অঞ্চল-৩, চট্টগ্রাম	২০২০-২১	৮৬৮	১৫০	১০১৮	৭.৫০	১০.০০	১৭.৫০	১৮৯	৩০	২১৯	০.৫০	২.১২	২.৬২
		২০২১-২২	৫২৩	৯০	৬১৩	৯.৯০	৮৬.৩৪	৯৬.২৪	২৫	৯	৩৪	০.১০	০.১৮	০.২৮
২১	কর অঞ্চল-৪, চট্টগ্রাম	২০২০-২১	৯৭১	১৯৫	১১৬৬	৫৯.৮৪	৮৭.৬৪	১৪৭.৪৮	৯৭১	১৯৫	১১৬৬	৪.৫৬	০.৮৭	৫.৪৩
		২০২১-২২	১০১৬	১৬৭	১১৮৩	১.৩৮	১.২৪	২.৬২	৯৮	১৯	১১৭	০.৮৭	০.৩২	১.১৯
২২	কর অঞ্চল, খুলনা	২০২০-২১	৬৭৫	৩৩	৭০৮	০.০০	০.০০	০.০০	০	০	০	০.০০	০.০০	০.০০
		২০২১-২২	৩২৪	৩০	৩৫৪	০.০০	০.০০	০.০০	০	০	০	০.০০	০.০০	০.০০
২৩	কর অঞ্চল, রাজশাহী	২০২০-২১	২৬৯	১০	২৭৯	০.০০	০.০০	০.০০	০	০	০	০.০০	০.০০	০.০০
		২০২১-২২	২৬৯	১০	২৭৯	০.০০	০.০০	০.০০	০	০	০	০.০০	০.০০	০.০০
২৪	কর অঞ্চল, রংপুর	২০২০-২১	৩৮৩	৮	৩৯১	১.৬১	০.০১	১.৬২	১৩৮	১	১৩৯	০.২৯	০.০০	০.২৯
		২০২১-২২	৬২৬	৮	৬৩৪	১.০৪	০.০০	১.০৪	১০২	০	১০২	০.১৫	০.০০	০.১৫
২৫	কর অঞ্চল, বরিশাল	২০২০-২১	৮৩৭	১০	৮৪৭	৩.০৮	০.০০	৩.০৮	২৯৬	০	২৯৬	০.৭৬	০.০০	০.৭৬
		২০২১-২২	৫৫৯	৪	৫৬৩	১.১৮	০.০০	১.১৮	৭২	০	৭২	০.৭৩	০.০০	০.৭৩
২৬	কর অঞ্চল, সিলেট	২০২০-২১	৮৩১	৮	৮৩৯	১.১১	০.০৮	১.১৯	৩৯২	১	৩৯৩	০.৩০	০.০০	০.৩০
		২০২১-২২	৬৫৩	১৪	৬৬৭	০.০০	০.০০	০.০০	১৮২	১	১৮৩	০.১৭	০.০০	০.১৭
২৭	কর অঞ্চল, নারায়নগঞ্জ	২০২০-২১	৬২৬	৩৬	৬৬২	২২.৪১	৩.০২	২৫.৪৩	৪২৩	২১	৪৪৪	১৯.০০	২.২৭	২১.২৭
		২০২১-২২	৩৯২	৪৪	৪৩৬	৪.১৫	১.০৮	৫.২৩	৪৩	৫	৪৮	২.৪০	০.৩৩	২.৭৩
২৮	কর অঞ্চল, গাজীপুর	২০২০-২১	৪৮৯	৩৭	৫২৬	১.৮৭	০.৫০	২.৩৭	২৯২	১৫	৩০৭	০.৩৬	০.১০	০.৪৬
		২০২১-২২	৫২০	৪০	৫৬০	১.০৬	০.১৬	১.২২	১৬৩	৯	১৭২	০.১০	০.০৩	০.১৩
২৯	কর অঞ্চল, কুমিল্লা	২০২০-২১	৯১৮	৪৪	৯৬২	১.৯৮	০.৪০	২.৩৮	৩৪৫	১৪	৩৫৯	০.৪৯	০.০৩	০.৫২
		২০২১-২২	৭২৮	১৬	৭৪৪	০.২৫	০.০১	০.২৬	৮৬	০	৮৬	০.১৯	০.০১	০.২০
৩০	কর অঞ্চল, ময়মনসিংহ	২০২০-২১	১১০৩	২০	১১২৩	১.১৭	০.০০	১.১৭	৩৫১	০	৩৫১	০.২৮	০.০০	০.২৮
		২০২১-২২	৭০৯	১৬	৭২৫	০.২৭	০.০০	০.২৭	৭৮	০	৭৮	০.০৮	০.০০	০.০৮
৩১	কর অঞ্চল, বগুড়া	২০২০-২১	৮৩১	৮	৮৩৯	১.১১	০.০৮	১.১৯	৩৯২	১	৩৯৩	০.৩০	০.০০	০.৩০
		২০২১-২২	৬৫৩	১৪	৬৬৭	০.০০	০.০০	০.০০	১৮২	১	১৮৩	০.১৭	০.০০	০.১৭
মোট		২০২০-২১	১৯০৫৬	৩০০৩	২২০৫৯	২৭৮.৬৪	৯৭১.৬০							

## সারণী -৫৭

২০২১-২২ অর্থবছরের অঞ্চলভিত্তিক ইটিডিএস সংক্রান্ত তথ্য

(রাজস্ব সংক্রান্ত সংখ্যাসমূহ কোটি টাকায়)

ক্রঃ নং	কর অঞ্চল	উৎসে কর্তনকারী প্রতিষ্ঠানের মোট সংখ্যা	মোট রেজিস্ট্রেশনের সংখ্যা	স্বক্রিয় রেজিঃ কোম্পানির সংখ্যা	মোট আদায়ের সংখ্যা
(১)	(২)	(৩)	(৪)	(৫)	(৬)
১	এলটিইউ	৪৫০	২৪	৫	১৮.২৫
২	ঢাকা-১	৯৪০	৯৪০	৪২০	১৮.৬৫
৩	ঢাকা-২	১৭১	১৭১	১৫৫	১.৭৬
৪	ঢাকা-৩	১২১৮	১৩৪	১৩৪	০.৮৫
৫	ঢাকা-৪	৫৬০	৩৩১	৩৪	৭.৯৬
৬	ঢাকা-৫	০	০	০	০.০০
৭	ঢাকা-৬	২৩৮	২৩৮	২১০	৬.৬৮
৮	ঢাকা-৭	৩৭৮	১৪৫	২১	০.৫২
৯	ঢাকা-৮	৬৪১৯	৭৭	১৪	০.৩৫
১০	ঢাকা-৯	১৫৭	১৫৭	১৫৭	১০.৫৫
১১	ঢাকা-১০	৭৫২	৪৫	৪৫	৪২.৩০
১২	ঢাকা-১১	২৪৬৫	১৪৯	১১৫	৪৫.৬৫
১৩	ঢাকা-১২	০	০	০	০.০০
১৪	ঢাকা-১৩	০	০	০	০.০০
১৫	ঢাকা-১৪	৬২	৫২৮	২৮৫	৯.০৯
১৬	ঢাকা-১৫	১৭৮৪	১৬৫	৩	৫৩.৮৭
১৭	জরীপ	০	০	০	০.০০
১৮	চট্টগ্রাম-১	৫৬০	৩২২	২৮২	০.৯৭
১৯	চট্টগ্রাম-২	৪৪৪	৬৫	৫০	০.০০
২০	চট্টগ্রাম-৩	১২১৮	১৩৪	১৩৪	০.৮৫
২১	চট্টগ্রাম-৪	২৪১১	২৬	২৬	১.৭০
২২	খুলনা	০	০	০	০.০০
২৩	রাজশাহী	৫২৭	৬৯	৬৯	০.৯৯
২৪	রংপুর	৬৪	১২	১২	০.১৫
২৫	বরিশাল	২৬	৪	৪	০.০৯
২৬	সিলেট	১৪০০	৪৬	২৮	২২.০৬
২৭	নারায়নগঞ্জ	১৩৪	৬৮	৬৮	০.০০
২৮	গাজীপুর	১৫২	৪০	৪০	০.৫৪
২৯	কুমিল্লা	৭১৪	১০	২	০.০০
৩০	ময়মনসিংহ	৪	৪	৪	০.১৬
৩১	বগুড়া	১৪০০	৪৬	২৮	২২.০৬
<b>মোট</b>		<b>২৪৬৪৮</b>	<b>৩৯৫০</b>	<b>২৩৪৫</b>	<b>২৬৬.০৬</b>

## সারণী -৫৮

কর অঞ্চলভিত্তিক পরিদর্শী রেঞ্জ ও সার্কেলসমূহের সংখ্যা

ক্রমিক নং	কর অঞ্চলসমূহের নাম	পরিদর্শী রেঞ্জসমূহের সংখ্যা	সার্কেলসমূহের সংখ্যা
(১)	(২)	(৩)	(৪)
০১।	বৃহৎ করদাতা ইউনিট, ঢাকা	০	০
০২।	কর অঞ্চল-১, ঢাকা	৪	২২
০৩।	কর অঞ্চল-২, ঢাকা	৪	২২
০৪।	কর অঞ্চল-৩, ঢাকা	৪	২২
০৫।	কর অঞ্চল-৪, ঢাকা	৪	২২
০৬।	কর অঞ্চল-৫, ঢাকা	৪	২২
০৭।	কর অঞ্চল-৬, ঢাকা	৪	২২
০৮।	কর অঞ্চল-৭, ঢাকা	৪	২২
০৯।	কর অঞ্চল-৮, ঢাকা	৪	২২
১০।	কর অঞ্চল-৯, ঢাকা	৪	২২
১১।	কর অঞ্চল-১০, ঢাকা	৪	২২
১২।	কর অঞ্চল-১১, ঢাকা	৪	২২
১৩।	কর অঞ্চল-১২, ঢাকা	৪	২২
১৪।	কর অঞ্চল-১৩, ঢাকা	৪	২২
১৫।	কর অঞ্চল-১৪, ঢাকা	৪	২২
১৬।	কর অঞ্চল-১৫, ঢাকা	৪	২২
১৭।	কেন্দ্রীয় কর জরীপ অঞ্চল, ঢাকা	৫	১১
১৮।	কর অঞ্চল-১, চট্টগ্রাম	৪	২২
১৯।	কর অঞ্চল-২, চট্টগ্রাম	৪	২২
২০।	কর অঞ্চল-৩, চট্টগ্রাম	৪	২২
২১।	কর অঞ্চল-৪, চট্টগ্রাম	৪	২২
২২।	কর অঞ্চল, খুলনা	৪	২২
২৩।	কর অঞ্চল, রাজশাহী	৪	২২
২৪।	কর অঞ্চল, রংপুর	৪	২২
২৫।	কর অঞ্চল, বরিশাল	৪	২২
২৬।	কর অঞ্চল, সিলেট	৪	২২
২৭।	কর অঞ্চল, নারায়নগঞ্জ	৪	২২
২৮।	কর অঞ্চল, গাজীপুর	৪	২২
২৯।	কর অঞ্চল, কুমিল্লা	৪	২২
৩০।	কর অঞ্চল, ময়মনসিংহ	৪	২২
৩১।	কর অঞ্চল, বগুড়া	৪	২২
<b>মোট</b>		<b>১২১</b>	<b>৬৪৯</b>

সারণী-৫৯

২০২১-২২ অর্থবছরে বিভিন্ন কাস্টম হাউস ও কমিশনারেট এর আমদানি ও রপ্তানি পর্যায়ে খাত ভিত্তিক রাজস্ব লক্ষ্যমাত্রা ও আহরণ

(সংখ্যাসমূহ কোটি টাকায়)

ক্রমিক নং	কাস্টম হাউস/কমিশনারেটের নাম	লক্ষ্যমাত্রা	আমদানি শুল্ক		রপ্তানি শুল্ক		মূল্য সংযোজন কর		সম্পূরক শুল্ক		মোট আহরণ	লক্ষ্যমাত্রার সাথে আদায়ের পার্থক্য	লক্ষ্যমাত্রা অর্জনের হার	আমদানি ও রপ্তানি পর্যায়ে মোট আদায়ের অংশ
			লক্ষ্যমাত্রা	আহরণ	লক্ষ্যমাত্রা	আহরণ	লক্ষ্যমাত্রা	আহরণ	লক্ষ্যমাত্রা	আহরণ				
(১)	(২)	(৩)	(৩)	(৪)	(৬)	(৭)	(৯)	(১০)	(১২)	(১৩)	(১৬)	(১৭)	(১৮)	(১৯)
১	কাস্টম হাউস, চট্টগ্রাম	৬৪০৭৪.৭৭	২৪৭০৯.০৪	২২২১৩.৪৪	৫২.৫০	০.০০	৩১৭৬৫.৪২	৩১৭৯০.৪৬	৭৫৪৭.৮১	৫১৫৬.১০	৫৯১৬০.০০	-৪৯১৪.৭৭	৯২.৩৩%	৬৬.২%
২	কাস্টম হাউস, বেনাপোল	৫১৫৭.৯৮	২৩৬০.৬২	১৯৪৮.৭৫	১.৭৩	০.৬৭	২২২৯.০০	২০৫৮.৬২	৫৬৬.৬২	৫৯২.২৯	৪৬০০.৩৩	-৫৫৭.৬৫	৮৯.১৯%	৫.১%
৩	কাস্টম হাউস, কুর্মিটোলা, ঢাকা	৬৫১৯.৯৮	২৬১৮.০৩	৩০৬২.৬৭	০.০০	০.০০	৩৫০০.০০	২৩১৯.৬৭	৪০১.৯৪	৫৬৯.১১	৫৯৫১.৪৫	-৫৬৮.৫৩	৯১.২৮%	৬.৭%
৪	কাস্টম হাউস, আইসিডি, কমলাপুর, ঢাকা	৪২২৭.৯৮	১৬১২.৩৬	১৬৫৯.৭৮	০.০০	০.০০	১৪২০.১৫	১৬০৬.৯৯	১১৯৫.৪৮	১০৩৯.৪৭	৪৩০৬.২৪	৭৮.২৬	১০১.৮৫%	৪.৮%
৫	কাস্টম হাউস, মংলা	৪৯২৯.৯৮	১৪০৮.৩১	১৫৪০.৪২	০.০০	০.০০	২১৩৭.৯৪	২২১১.১৫	১৩৮৩.৭৪	১৩৩৫.২০	৫০৮৬.৭৭	১৫৬.৭৯	১০৩.১৮%	৫.৭%
৬	কাস্টম হাউস, পানগাঁও, ঢাকা	১১০০.০০	৪৩৬.৭১	৪৬৯.৭৩	০.০০	০.০০	৪৬১.৪১	৫০০.৬৪	২০১.৮৮	১৪৩.৯৮	১১১৪.৩৫	১৪.৩৫	১০১.৩০%	১.২%
৭	কাস্টমস্ বন্ড কমিশনারেট, ঢাকা	৫৬৯৯.৯৮	৩০২৯.৪৯	২৪৮৪.৬৭	০.০০	০.০০	২৪৮৭.২০	২৩০৪.৬৬	১৮৩.২৯	৬৫.৮৯	৪৮৫৫.২২	-৮৪৪.৭৬	৮৫.১৮%	৫.৪%
৮	কাস্টমস্ বন্ড কমিশনারেট, চট্টগ্রাম	৯৫০.০০	৩১৫.৩২	৪৯৯.৩২	০.০০	০.০০	৬১৩.৪৮	৪৮০.০১	২১.২০	০.০০	৯৭৯.৩৩	২৯.৩৩	১০৩.০৯%	১.১%
৯	কাস্টমস্ এক্সাইজ ও ভ্যাট কমিশনারেট, ঢাকা (উত্তর), ঢাকা	১৩.০০	০.০৩	১.০৫	০.০০	০.০০	১২.৯৭	২৯.৯৭	০.০০	২.০১	৩৩.০৩	২০.০৩	২৫৪.০৭%	০.০%
১০	কাস্টমস্ এক্সাইজ ও ভ্যাট কমিশনারেট, ঢাকা (পশ্চিম), ঢাকা	৮.৮৭	৮.৫৯	০.৭৭	০.০০	০.০০	০.০০	২.৬২	০.২৮	১.৫৭	৪.৯৬	-৩.৯১	৫৫.৯২%	০.০%
১১	কাস্টমস্ এক্সাইজ ও ভ্যাট কমিশনারেট, চট্টগ্রাম	১০৫.০০	৬৯.৯৩	১৫৪.৭৫	০.০০	০.০০	৭.৩৯	২৩.১৫	২৭.৬৯	৭৪.৪১	২৫২.৩১	১৪৭.৩১	২৪০.৩০%	০.৩%
১২	কাস্টমস্ এক্সাইজ ও ভ্যাট কমিশনারেট, কুমিল্লা	৭.০০	৬.৮৯	১০.৩৭	০.০০	০.০০	০.১১	১.০৭	০.০০	১.৭৭	১৩.২১	৬.২১	১৮৮.৭৬%	০.০%
১৩	কাস্টমস্ এক্সাইজ ও ভ্যাট কমিশনারেট, রাজশাহী	৯০০.০০	৪৭৪.৫৩	৩৮৭.১৩	০.০০	০.০০	১৬২.৬০	২৮৩.০৪	২৬২.৮৭	৩৪৩.৩৮	১০১৩.৫৫	১১৩.৫৫	১১২.৬২%	১.১%
১৪	কাস্টমস্ এক্সাইজ ও ভ্যাট কমিশনারেট, রংপুর	৮১০.০০	৩৭৬.৩৪	৩০১.০৭	০.০০	০.০০	২২৯.২৮	১৮৯.৪২	২০৪.৩৭	২০৩.৯৪	৬৯৪.৪৩	-১১৫.৫৭	৮৫.৭৩%	০.৮%
১৫	কাস্টমস্ এক্সাইজ ও ভ্যাট কমিশনারেট, যশোর	১৪৫.০০	৮৭.১৮	৪৩.২৬	০.০০	০.০০	২৯.৮৪	৩০.৫৯	২৭.৯৮	২৪.৪৯	৯৮.৩৪	-৪৬.৬৬	৬৭.৮২%	০.১%
১৬	কাস্টমস্ এক্সাইজ ও ভ্যাট কমিশনারেট, খুলনা	১০৯৯.৮৬	৪৭৮.৪২	৪০৪.৫০	০.০০	০.০০	২৮৫.৫৪	৩২৬.৮১	৩৩৫.৯০	২০২.৫৮	৯৩৩.৮৯	-১৬৫.৯৭	৮৪.৯১%	১.০%
১৭	কাস্টমস্ এক্সাইজ ও ভ্যাট কমিশনারেট, সিলেট	২৫০.১৭	৫৯.৭০	৯৫.০০	০.০০	০.০০	১৬০.৪৭	১৭০.০১	৩০.০০	৬১.৭৪	৩২৬.৭৫	৭৬.৫৮	১৩০.৬১%	০.৪%
	সর্বমোট	৯৬০০০.০০	৩৮০৫১.৪৮	৩৫২৭৬.৬৯	৫৪.২৩	০.৬৭	৪৫৫০২.৮০	৪৪৩২৮.৮৮	১২৩৯১.০৫	৯৮১৭.৯২	৮৯৪২৪.১৬	-৬৫৭৫.৮৪	৯৩.১৫%	১০০.০%

## সারণী-৬০ (চলমান)

২০২১-২২ অর্থবছরের আমদানি ও রপ্তানি পর্যায়ে কাস্টম হাউস ও কমিশনারেটওয়ারী মাসভিত্তিক রাজস্ব লক্ষ্যমাত্রা ও আদায়

(সংখ্যাসমূহ কোটি টাকায়)

মাস	শুল্ক ভবনসমূহের নাম												বন্দ কমিশনারেটসমূহ					
	চট্টগ্রাম		বেনাপোল		ঢাকা		আইসিডি		মংলা		পানগাঁও		ঢাকা		চট্টগ্রাম		ঢাকা, উত্তর	
	লক্ষ্যমাত্রা	আদায়	লক্ষ্যমাত্রা	আদায়	লক্ষ্যমাত্রা	আদায়	লক্ষ্যমাত্রা	আদায়	লক্ষ্যমাত্রা	আদায়	লক্ষ্যমাত্রা	আদায়	লক্ষ্যমাত্রা	আদায়	লক্ষ্যমাত্রা	আদায়	লক্ষ্যমাত্রা	আদায়
(১)	(২)	(৩)	(৪)	(৫)	(৬)	(৭)	(৮)	(৯)	(১০)	(১১)	(১২)	(১৩)	(১৪)	(১৫)	(১৬)	(১৭)	(২০)	(২১)
জুলাই	৩৮৬৯.৭৪	৩৩৯৪.০৫	৩১১.৫১	২৩৯.৭০	৩৯৩.৭৭	৩৩৭.৭০	২৫৫.৩৫	১৮৪.৬৪	২৯৭.৭৪	২১৪.০০	৬৬.৪৩	৬৪.৫৮	৩৪৪.২৫	২১৫.৯২	৫৭.৩৭	১০৮.০১	০.৭৯	০.৭৬
আগস্ট	৪৮৮৮.০৯	৪৪১০.৪২	৩৯৩.৪৯	৩৩২.৭৮	৪৯৭.৩৯	৪৪৬.৭২	৩২২.৫৪	২৯৯.৫৯	৩৭৬.১০	৩৭৯.১১	৮৩.৯২	১০২.১০	৪৩৪.৮৪	৩৩৬.১৯	৭২.৪৭	১৪৪.৯৯	০.৯৯	০.৬১
ক্রমবর্ধমান	৮৭৫৭.৮৪	৭৮০৪.৪৭	৭০৫.০০	৫৭২.৪৮	৮৯১.১৬	৭৮৪.৪২	৫৭৭.৮৯	৪৮৪.২৩	৬৭৩.৮৪	৫৯৩.১১	১৫০.৩৫	১৬৬.৬৮	৭৭৯.০৮	৫৫২.১১	১২৯.৮৫	২৫৩.০০	১.৭৮	১.৩৭
সেপ্টেম্বর	৫৭৪৩.৫১	৫১১৩.৯৮	৪৬২.৩৫	৩৩৬.৬৫	৫৮৪.৪৪	৪৬৬.৭৪	৩৭৮.৯৯	৩২৫.১১	৪৪১.৯১	৪৫৮.২৭	৯৮.৬০	৮১.৩১	৫১০.৯৩	৬১৭.৮৩	৮৫.১৬	১৪.৪৩	১.১৭	০.৩৪
ক্রমবর্ধমান	১৪৫০১.৩৫	১২৯১৮.৪৫	১১৬৭.৩৫	৯০৯.১৩	১৪৭৫.৬০	১২৫১.১৬	৯৫৬.৮৭	৮০৯.৩৪	১১১৫.৭৫	১০৫১.৩৮	২৪৮.৯৫	২৪৭.৯৯	১২৯০.০১	১১৬৯.৯৪	২১৫.০০	২৬৭.৪৩	২.৯৪	১.৭১
অক্টোবর	৫৬৬২.০৪	৪৭৩৩.৪৬	৪৫৫.৭৯	২৭৬.৯৩	৫৭৬.১৫	৪২৮.৪১	৩৭৩.৬১	৩৭৩.২৭	৪৩৫.৬৪	৪৫৯.৬৭	৯৭.২০	১২৩.১৭	৫০৩.৬৯	৩৯৬.৪২	৮৩.৯৫	৩২.৮৭	১.১৫	০.৬৭
ক্রমবর্ধমান	২০১৬৩.৩৯	১৭৬৫১.৯১	১৬২৩.১৪	১১৮৬.০৬	২০৫১.৭৪	১৬৭৯.৫৭	১৩৩০.৪৮	১১৮২.৬১	১৫৫১.৩৯	১৫১১.০৫	৩৪৬.১৫	৩৭১.১৬	১৭৯৩.৭০	১৫৬৬.৩৬	২৯৮.৯৫	৩০০.৩০	৪.০৯	২.৩৮
নভেম্বর	৫৭০২.৭৮	৪৮০০.৯৭	৪৫৯.০৭	৩৬৫.৫৭	৫৮০.২৯	৫০৯.৭৭	৩৭৬.৩০	৩৯৪.০৬	৪৩৮.৭৮	৪১৩.৯৯	৯৭.৯০	১১৫.৪৬	৫০৭.৩১	৫৬৩.৩২	৮৪.৫৫	২৮.৮১	১.১৬	০.৭৩
ক্রমবর্ধমান	২৫৮৬৬.১৭	২২৪৫২.৮৮	২০৮২.২১	১৫৫১.৬৩	২৬৩২.০৩	২১৮৯.৩৪	১৭০৬.৭৮	১৫৭৬.৬৭	১৯৯০.১৭	১৯২৫.০৪	৪৪৪.০৫	৪৮৬.৬২	২৩০১.০১	২১২৯.৬৮	৩৮৩.৫০	৩২৯.১১	৫.২৫	৩.১১
ডিসেম্বর	৫৭০২.৭৮	৪৮৩১.৫২	৪৫৯.০৭	৪৩৯.৮৯	৫৮০.২৯	৫৮৮.৬৬	৩৭৬.৩০	৪০২.১৮	৪৩৮.৭৮	৩৬৪.৪৭	৯৭.৯০	১০৩.৬১	৫০৭.৩১	২০৮.৯৯	৮৪.৫৫	৬৯.৮৩	১.১৬	০.৭৭
ক্রমবর্ধমান	৩১৫৬৮.৯৪	২৭২৮৪.৪০	২৫৪১.২৮	১৯৯১.৫২	৩২১২.৩২	২৭৭৮.০০	২০৮৩.০৮	১৯৭৮.৮৫	২৪২৮.৯৫	২২৮৯.৫১	৫৪১.৯৬	৫৯০.২৩	২৮০৮.৩২	২৩৩৮.৬৭	৪৬৮.০৫	৩৯৮.৯৪	৬.৪০	১০.১৮
জানুয়ারী	৫৭৪৩.৫১	৪৯৬২.১৪	৪৬২.৩৫	৪৫০.৮১	৫৮৪.৪৪	৪৬৯.৭৩	৩৭৮.৯৯	৪১৬.৪৭	৪৪১.৯১	৩৬৪.৭১	৯৮.৬০	৮৯.৫৩	৫১০.৯৩	৩৩৫.৮৮	৮৫.১৬	৭৫.১৫	১.১৭	১৩.০৩
ক্রমবর্ধমান	৩৭৩১২.৪৫	৩২২৪৬.৫৪	৩০০৩.৬৩	২৪৪২.৩৩	৩৭৯৬.৭৬	৩২৪৭.৭৩	২৪৬২.০৭	২৩৯৫.৩২	২৮৭০.৮৬	২৬৫৪.২২	৬৪০.৫৬	৬৭৯.৭৬	৩৩১৯.২৫	২৬৭৪.৫৫	৫৫৩.২১	৪৭৪.০৯	৭.৫৭	২৩.২১
ফেব্রুয়ারী	৪৯৬৯.৫৬	৫১৮৭.৬০	৪০০.০৫	৩৯৮.৮০	৫০৫.৬৮	৪৪৬.৮৩	৩২৭.৯২	৩৬৯.১৩	৩৮২.৩৬	৪৯২.২৯	৮৫.৩১	৭৪.২০	৪৪২.০৮	৬২৯.১২	৭৩.৬৮	৮৪.২৪	১.০১	৪.৩২
ক্রমবর্ধমান	৪২২৮২.০২	৩৭৪৩৪.১৪	৩৪০৩.৬৮	২৮৪১.১৩	৪৩০২.৪৪	৩৬৯৪.৫৬	২৭৮৯.৯৯	২৭৬৪.৪৫	৩২৫৩.২২	৩১৪৬.৫১	৭২৫.৮৭	৭৫৩.৯৬	৩৭৬১.৩৩	৩৩০৩.৬৭	৬২৬.৮৯	৫৫৮.৩৩	৮.৫৮	২৭.৫৩
মার্চ	৫৯০৬.৪৫	৫২৯৬.৬৯	৪৭৫.৪৭	৪৪৮.১৪	৬০১.০১	৪৯৮.৪৫	৩৮৯.৭৪	৪৫১.৮৬	৪৫৪.৪৫	৫০১.৭৯	১০১.৪০	৮৮.৮৫	৫২৫.৪৩	৪২১.০০	৮৭.৫৭	১৭২.৮৫	১.২০	০.৯৬
ক্রমবর্ধমান	৪৮১৮৮.৪৬	৪২৭৩০.৮৩	৩৮৭৯.১৪	৩২৮৯.২৭	৪৯০৩.৪৫	৪১৯৩.০১	৩১৭৯.৭২	৩২১৬.৩১	৩৭০৭.৬৭	৩৬৪৮.৩০	৮২৭.২৭	৮৪২.৮১	৪২৮৬.৭৬	৩৭২৪.৬৭	৭১৪.৪৬	৭৩১.১৮	৯.৭৮	২৮.৪৯
এপ্রিল	৫৯০৬.৪৫	৫৩২৯.৭০	৪৭৫.৪৭	৪৮১.৪৬	৬০১.০১	৪৮৬.৯৫	৩৮৯.৭৪	৩৫৭.৪৪	৪৫৪.৪৫	৪৬৬.৮৫	১০১.৪০	৮০.০৯	৫২৫.৪৩	৪০১.৫০	৮৭.৫৭	১০৯.৪৯	১.২০	১.১৮
ক্রমবর্ধমান	৫৪০৯৪.৯১	৪৮০৬০.৫৩	৪৩৫৪.৬১	৩৭৭০.৭৩	৫৫০৪.৪৭	৪৬৭৯.৯৬	৩৫৬৯.৪৬	৩৫৭৩.৭৫	৪১৬২.১২	৪১১৫.১৫	৯২৮.৬৭	৯২২.৯০	৪৮১২.১৯	৪১২৬.১৭	৮০২.০৩	৮৪০.৬৭	১০.৯৮	২৯.৬৭
মে	৪০৭৩.৪১	৫০৯৬.৮৩	৩২৭.৯১	৩৬৪.৬৭	৪১৪.৪৯	৪২৯.২৭	২৬৮.৭৮	৩১৩.৫৮	৩১৩.৪১	৪৬৫.৩৭	৬৯.৯৩	৬৪.৭৫	৩৬২.৩৬	৩৭৪.০৫	৬০.৩৯	১০৭.১৯	০.৮৩	৩.০৮
ক্রমবর্ধমান	৫৮১৬৮.৩২	৫৩১৫৭.৩৬	৪৬৮২.৫২	৪১৩৫.৪০	৫৯১৮.৯৬	৫১০৯.২৩	৩৮৩৮.২৫	৩৮৮৭.৩৩	৪৪৭৫.৫৩	৪৫৮০.৫২	৯৯৮.৬০	৯৮৭.৬৫	৫১৭৪.৫৫	৪৫০০.২২	৮৬২.৪৩	৯৪৭.৮৬	১১.৮০	৩২.৭৫
জুন	৫৯০৬.৪৫	৬০০২.৬৪	৪৭৫.৪৭	৪৬৪.৯৩	৬০১.০১	৮৪২.২২	৩৮৯.৭৪	৪১৮.৯১	৪৫৪.৪৫	৫০৬.২৫	১০১.৪০	১২৬.৭০	৫২৫.৪৩	৩৫৫.০০	৮৭.৫৭	৩১.৪৭	১.২০	০.২৮
ক্রমবর্ধমান	৬৪০৭৪.৭৭	৫৯১৬০.০০	৫১৫৭.৯৮	৪৬০০.৩৩	৬৫১৯.৯৮	৫৯৫১.৪৫	৪২২৭.৯৮	৪৩০৬.২৪	৪৯২৯.৯৮	৫০৮৬.৭৭	১১০০.০০	১১১৪.৩৫	৫৬৯৯.৯৮	৪৮৫৫.২২	৯৫০.০০	৯৭৯.৩৩	১৩.০০	৩৩.০৩

## সারণী-৬০

২০২১-২২ অর্থবছরের আমদানি ও রপ্তানি পর্যায়ে কাস্টম হাউস ও কমিশনারেটওয়ারী মাসভিত্তিক রাজস্ব লক্ষ্যমাত্রা ও আদায়

(সংখ্যাসমূহ কোটি টাকায়)

মাস	শুল্ক ভবনসমূহের নাম																মোট	
	ঢাকা, পশ্চিম		চট্টগ্রাম		কুমিল্লা		রাজশাহী		রংপুর		যশোর		খুলনা		সিলেট			
	লক্ষ্যমাত্রা	আদায়	লক্ষ্যমাত্রা	আদায়	লক্ষ্যমাত্রা	আদায়	লক্ষ্যমাত্রা	আদায়	লক্ষ্যমাত্রা	আদায়	লক্ষ্যমাত্রা	আদায়	লক্ষ্যমাত্রা	আদায়	লক্ষ্যমাত্রা	আদায়	লক্ষ্যমাত্রা	আদায়
(১)	(২৫)	(২৬)	(২৭)	(২৮)	(২৯)	(৩০)	(৩১)	(৩২)	(৩৩)	(৩৪)	(৩৫)	(৩৬)	(৩৭)	(৩৮)	(৩৯)	(৪০)	(৪১)	(৪২)
জুলাই	০.৫৪	০.২৭	৬.৩৪	১৩.৪৬	০.৪২	০.৩৪	৫৪.৩৫	২৮.৫৪	৪৮.৯২	৪৪.৫৯	৮.৭৬	৩.৭৪	৬৬.৪৩	৫৩.২২	১৫.২০	১১.১৬	৫৭৯৭.৯০	৪৯১৪.৬৮
আগস্ট	০.৬৮	০.৭০	৮.০১	৩.৪৪	০.৫৩	০.৪৩	৬৮.৬৬	৫২.৫৯	৬১.৭৯	৪০.৮৬	১১.০৬	১০.৩৭	৮৩.৯১	৬৭.৫৯	১৯.০৮	১৮.৭০	৭৩২৩.৫৪	৬৬৪৭.১৮
ক্রমবর্ধমান	১.২১	০.৯৭	১৪.৩৫	১৬.৯০	০.৯৬	০.৭৭	১২৩.০১	৮১.১৩	১১০.৭১	৮৫.৪৫	১৯.৮২	১৪.১১	১৫০.৩৩	১২০.৮১	৩৪.২৭	২৯.৮৬	১৩১২১.৪৪	১১৫৬১.৮৬
সেপ্টেম্বর	০.৮০	০.৩৭	৯.৪১	৪.৯২	০.৬৩	৩.৩১	৮০.৬৭	৭৩.৩০	৭২.৬১	৭৩.৫৪	১৩.০০	১৯.৮৪	৯৮.৫৯	৮৭.৯৪	২২.৪২	২৭.১০	৮৬০৫.১৬	৭৭০৪.৯৮
ক্রমবর্ধমান	২.০১	১.৩৪	২৩.৭৬	২১.৮২	১.৫৮	৪.০৮	২০৩.৬৯	১৫৪.৪৩	১৮৩.৩২	১৫৮.৯৯	৩২.৮২	৩৩.৯৫	২৪৮.৯২	২০৮.৭৫	৫৬.৬৯	৫৬.৯৬	২১৭২৬.৬১	১৯২৬৬.৮৪
অক্টোবর	০.৭৮	০.০০	৯.২৮	১৯.৩৮	০.৬২	১.৮১	৭৯.৫৩	৬৬.৮৭	৭১.৫৮	৫৩.২৪	১২.৮১	১৫.৬৪	৯৭.১৯	৮০.৯৭	২২.১০	২২.২৮	৮৪৮৩.১১	৭০৮৫.০৬
ক্রমবর্ধমান	২.৭৯	১.৩৪	৩৩.০৪	৪১.২০	২.২০	৫.৮৯	২৮৩.২২	২২১.৩০	২৫৪.৮৯	২১২.২৩	৪৫.৬৩	৪৯.৫৯	৩৬৪.১১	২৮৯.৭২	৭৮.৭৯	৭৯.২৪	৩০২০৯.৭২	২৬৩৫১.৯০
নভেম্বর	০.৭৯	০.২৫	৯.৩৫	২১.৬১	০.৬২	০.৪৮	৮০.১০	৮০.৪২	৭২.০৯	৫০.৪৩	১২.৯১	৫.১০	৯৭.৮৯	৮৬.৬৬	২২.২৬	২৯.৫৬	৮৫৪৪.১৪	৭৪৬৭.১৯
ক্রমবর্ধমান	৩.৫৮	১.৫৯	৪২.৩৯	৬২.৮১	২.৮৩	৬.৩৬	৩৬৩.৩২	৩০১.৭২	৩২৬.৯৯	২৬২.৬৬	৫৮.৫৩	৫৪.৬৯	৪৪৪.০০	৩৭৬.৩৮	১০১.০৪	১০৮.৮০	৩৮৭৫৩.৮৫	৩৩৩১৯.০৯
ডিসেম্বর	০.৭৯	০.২৮	৯.৩৫	২৯.৬০	০.৬২	০.৪৭	৮০.১০	১১০.৯৬	৭২.০৯	৫৬.৫৪	১২.৯১	৬.২৯	৯৭.৮৯	৭৫.৫৬	২২.২৬	২৮.৫৮	৮৫৪৪.১৪	৭৩২৪.৪৯
ক্রমবর্ধমান	৪.৩৭	১.৮৭	৫১.৭৩	৯২.৪১	৩.৪৫	৬.৮৩	৪৪৩.৪২	৪১২.৬৮	৩৯৯.০৮	৩১৯.২০	৭১.৪৪	৬০.৯৮	৫৪১.৮৯	৪৫১.৯৪	১২৩.৩০	১৩৭.৩৮	৪৭২৯৭.৯৯	৪১১৪৩.৫৮
জানুয়ারী	০.৮০	০.৫০	৯.৪১	৩২.০০	০.৬৩	০.৮৪	৮০.৬৭	১৪১.৮৯	৭২.৬১	৭৬.২৩	১৩.০০	৬.৫৬	৯৮.৫৯	৬৬.০৩	২২.৪২	৩২.৯৭	৮৬০৫.১৬	৭৫৩৪.৪৭
ক্রমবর্ধমান	৫.১৭	২.৩৬	৬১.১৪	১২৪.৪১	৪.০৮	৭.৬৭	৫২৪.০৯	৫৫৪.৫৭	৪৭১.৬৮	৩৯৫.৪৩	৮৪.৪৪	৬৭.৫৪	৬৪০.৪৮	৫১৭.৯৭	১৪৫.৭২	১৭০.৩৫	৫৫৯০৩.১৫	৪৮৬৭৮.০৫
ফেব্রুয়ারী	০.৬৯	০.৬৬	৮.১৪	২৬.৮৪	০.৫৪	১.১১	৬৯.৮০	১৪৯.০৬	৬২.৮২	৬২.৭০	১১.২৫	৫.৩২	৮৫.৩০	৮৩.৪২	১৯.৪০	৩২.৩৯	৭৪৪৫.৬০	৮০৪৮.০৩
ক্রমবর্ধমান	৫.৮৬	৩.০২	৬৯.২৯	১৫১.২৫	৪.৬২	৮.৭৮	৫৯৩.৮৯	৭০৩.৬৩	৫৩৪.৫১	৪৫৮.১৩	৯৫.৬৮	৭২.৮৬	৭২৫.৭৮	৬০১.৩৯	১৬৫.১১	২০২.৭৪	৬৩৩৪৮.৭৬	৫৬৭২৬.০৮
মার্চ	০.৮২	০.৭৬	৯.৬৮	৩৩.১৩	০.৬৪৫৩	১.৩৪	৮২.৯৬	১৫২.২১	৭৪.৬৭	৭০.৫৬	১৩.৩৭	৭.৩৭	১০১.৩৯	১১০.৮৬	২৩.০৫	৩৯.৩৬	৮৮৪৯.২৮	৮২৯৬.১৮
ক্রমবর্ধমান	৬.৬৭	৩.৭৮	৭৮.৯৭	১৮৪.৩৮	৫.২৬	১০.১২	৬৭৬.৮৬	৮৫৫.৮৪	৬০৯.১৭	৫২৮.৬৯	১০৯.০৫	৮০.২৩	৮২৭.১৭	৭১২.২৫	১৮৮.১৬	২৪২.১০	৭২১৯৮.০৪	৬৫০২২.২৬
এপ্রিল	০.৮২	০.৫৫	৯.৬৮	১৫.৮৫	০.৬৫	০.৮৪	৮২.৯৬	৭১.৮০	৭৪.৬৭	৫৪.৭২	১৩.৩৭	৫.৬২	১০১.৩৯	৮০.০১	২৩.০৫	৩৫.১৬	৮৮৪৯.২৮	৭৯৭৯.২১
ক্রমবর্ধমান	৭.৪৯	৪.৩৩	৮৮.৬৫	২০০.২৩	৫.৯১	১০.৯৬	৭৫৯.৮২	৯২৭.৬৪	৬৮৩.৮৪	৫৮৩.৪১	১২২.৪২	৮৫.৮৫	৯২৮.৫৫	৭৯২.২৬	২১১.২২	২৭৭.২৬	৮১০৪৭.৩২	৭৩০০১.৪৭
মে	০.৫৬	০.৩১	৬.৬৮	২৩.১২	০.৪৫	০.৭৪	৫৭.২২	৪১.৩৯	৫১.৪৯	৪৯.৯৪	৯.২২	৬.৬৮	৬৯.৯২	৬৪.৪৭	১৫.৯০	২৪.২৫	৬১০২.৯৫	৭৪২৯.৬৯
ক্রমবর্ধমান	৮.০৬	৪.৬৪	৯৫.৩২	২২৩.৩৫	৬.৩৫	১১.৬৯	৮১৭.০৩	৯৬৯.০৩	৭৩৫.৩৩	৬৩৩.৩৫	১৩১.৬৩	৯২.৫৩	৯৯৮.৪৮	৮৫৬.৭৩	২২৭.১১	৩০১.৫১	৮৭১৫০.২৮	৮০৪৩১.১৫
জুন	০.৮২	০.৩২	৯.৬৮	২৮.৯৬	০.৬৫	১.৫২	৮২.৯৬	৪৪.৫২	৭৪.৬৭	৬১.০৮	১৩.৩৭	৫.৮১	১০১.৩৯	৭৭.১৬	২৩.০৫	২৫.২৪	৮৮৪৯.২৮	৮৯৯৩.০১
ক্রমবর্ধমান	৮.৮৭	৪.৯৬	১০৫.০০	২৫২.৩১	৭.০০	১৩.২১	৯০০.০০	১০১৩.৫৫	৮১০.০০	৬৯৪.৪৩	১৪৫.০০	৯৮.৩৪	১০৯৯.৮৬	৯৩৩.৮৯	২৫০.১৭	৩২৬.৭৫	৯৬০০০.০০	৮৯৪২৪.১৬

সারণী-৬১

২০২১-২২ অর্থবছরে কাস্টম হাউস ও কমিশনারেট ভিত্তিক আমদানি পর্যায়ে সংগৃহীত কিন্তু আমদানি শুল্কের হিসাবে অন্তর্ভুক্ত নয় এমন শুল্ক করাতি/ফি :

(সংখ্যাসমূহ কোটি টাকায়)

ক্রমিক নং	মাসের নাম	অগ্রিম আয়কর	অগ্রিম মূসক	পিএস আই	সিএন্ডএফ রাজস্ব		মোট (৩+৪+৫+৬+৭)
					সিএন্ডএফ ভ্যাট	সিএন্ডএফ অগ্রিম আয়কর	
(১)	(২)	(৩)	(৪)	(৫)	(৬)	(৭)	(৮)
০১।	কাস্টম হাউস, চট্টগ্রাম	৮,১৩৪.৬৩	৭,২৭৮.০৬	০.০০	১৪০.৩৬	৩১০.৮৫	১৫,৯০৩.৮৪
০২।	কাস্টম হাউস, ঢাকা	৯৯৮.৬০	১,১১২.৯৯	০.০০	৩১.৬৬	৩১.৩৪	২,১৭৪.৫৯
০৩।	কাস্টম হাউস, আইসিডি	৩৬৫.৮৭	৫২৫.৮৪	০.০০	৬.৪১	৫.৬০	৯০৩.৭২
০৪।	কাস্টম হাউস, বেনাপোল	৬৫৯.৯৮	৫,৯১৯.৯৯	০.০০	১১.১৬	১২.৪৯	৬,৬০৩.৬২
০৫।	কাস্টম হাউস, মংলা	৬৬৩.৯৮	৬৯৯.৭১	০.০০	১৪.৯৩	১০.৯০	১,৩৮৯.৫২
০৬।	কাস্টম হাউস, পানগাঁ	১৩০.৫৯	১৫১.২৫	০.০০	২.৬১	১.৭৭	২৮৬.২২
০৭।	কাস্টমস বন্ড কমিশনারেট, ঢাকা	১৯৮.৩০	১৪০.১৪	০.০০	০.০০	০.০০	৩৩৮.৪৪
০৮।	কাস্টমস বন্ড কমিশনারেট, চট্টগ্রাম	১৬৩.৬৩	০.০০	০.০০	০.০০	০.০০	১৬৩.৬৩
০৯।	শুল্ক, আবগারী ও মূসক কমিশনারেট, ঢাকা(দক্ষিণ)	০.০০	০.০০	০.০০	০.০০	০.০০	০.০০
১০।	শুল্ক, আবগারী ও মূসক কমিশনারেট, ঢাকা (উত্তর)	৭.৯৬	৮.৩৮	০.০০	০.৩০	০.১৯	১৬.৮৩
১১।	শুল্ক, আবগারী ও মূসক কমিশনারেট, ঢাকা(পূর্ব)	০.০০	০.০০	০.০০	০.০০	০.০০	০.০০
১২।	শুল্ক, আবগারী ও মূসক কমিশনারেট, ঢাকা(পশ্চিম)	৭৮১.৮৩	৮৬১.৯৩	০.০০	২৯.৮০	৯৩.৭৩	১,৭৬৭.২৯
১৩।	শুল্ক, আবগারী ও মূসক কমিশনারেট, চট্টগ্রাম	৪৪.১৩	৭.৬৭	০.০০	১.০১	০.৬৫	৫৩.৪৬
১৪।	শুল্ক, আবগারী ও মূসক কমিশনারেট, কুমিল্লা	২.১৫	০.০০	০.০০	১২.৪০	০.২৭	১৪.৮২
১৫।	শুল্ক, আবগারী ও মূসক কমিশনারেট, রাজশাহী	১০৫.৪৩	৯৬.৫৫	০.০০	৬.৭৯	৪.৫৪	২১৩.৩১
১৬।	শুল্ক, আবগারী ও মূসক কমিশনারেট, রংপুর	১৬৫.১৫	৯৪.৭০	০.০০	৪.৯৬	৪.৪৭	২৬৯.২৮
১৭।	শুল্ক, আবগারী ও মূসক কমিশনারেট, যশোর	২৮.০৭	১৪.৩০	০.০০	০.৯০	০.৫৬	৪৩.৮৩
১৮।	শুল্ক, আবগারী ও মূসক কমিশনারেট, খুলনা	১৪৪.২৪	৯৪.৯৯	০.০০	৪.৭২	৩.৭৫	২৪৭.৭০
১৯।	শুল্ক, আবগারী ও মূসক কমিশনারেট, সিলেট	৫১.৪২	৬১.৫৫	০.০০	১.৭২	১.৩৩	১১৬.০২
সর্বমোট		১২,৬৪৫.৯৬	১৭,০৬৮.০৫	০.০০	২৬৯.৭৩	৪৮২.৪৪	৩০,৫০৬.১৩

বিঃ দ্রঃ ৩ নং কলামের অগ্রিম আয়কর খাতে ৭ নং কলামের সি এন্ড এফ অগ্রিম আয়কর অন্তর্ভুক্ত নাই।



## সারণী-৬২

২০২১-২২ অর্থবছরে মাসভিত্তিক আমদানিকৃত (শুল্কযুক্ত ও শুল্কমুক্ত) পণ্য মূল্য ও শতকরা হার :

(রাজস্ব হিসাব কোটি টাকায়)

ক্রমিক নং	মাসের নাম	শুল্কযুক্ত পণ্য মূল্য								*শুল্কমুক্ত পণ্য মূল্য (আইন/ এসআরও/ আদেশ দ্বারা অব্যাহতি প্রাপ্ত)	মোট শুল্কমুক্ত আমদানিকৃত পণ্য মূল্যের শতকরা হার	সর্বমোট আমদানিকৃত পণ্য মূল্য (৯+১১)	সর্বমোট আমদানিকৃত পণ্য মূল্যের শতকরা হার
		**সাধারণ আমদানি	হোম কনজামশনের জন্য বন্ডে আমদানি	১০০% রপ্তানিমুখী প্রতিষ্ঠান কর্তৃক বন্ডে আমদানি	ইপিজেডে অবস্থিত প্রতিষ্ঠান কর্তৃক আমদানি	ডিপ্লোমেটিক বন্ডেডওয়্যার হাউস কর্তৃক আমদানি	অন্যান্য	মোট (৩+৪+৫+৬+৭+৮)	মোট শুল্কযুক্ত আমদানিকৃত পণ্য মূল্যের শতকরা হার				
(১)	(২)	(৩)	(৪)	(৫)	(৬)	(৭)	(৮)	(৯)	(১০)	(১১)	(১২)	(১৩)	(১৪)
০১।	জুলাই	২৬,২৫৬.৮০	৩,৬৭৬.২১	১২,২৪১.৪২	৪,৮১৭.৬৬	১৮.১৬	৩,৮৮০.১৮	৫০,৮৯০.৪৩	৫.৮২%	১৪,৮৭৯.৩৫	৬.০৬%	৬৫,৭৬৯.৭৮	৫.৮৮%
০২।	আগস্ট	৩৩,৮৩১.২৩	৪,৩৮২.৮৮	১৭,৭৪৫.৪৮	৫,০৯৭.৩৫	৩৬.৬৩	৩,৮১৬.৭১	৬৪,৯১০.২৮	৭.৪৩%	১৭,৫৫১.৫২	৭.১৫%	৮২,৪৬১.৮০	৭.৩৭%
০৩।	সেপ্টেম্বর	৩৩,৮৩০.৩৯	৪,৩০৮.৭০	১৮,০২১.৬৮	৬,৫৬৯.৯৪	২২.০৯	৫,২১৯.৪১	৬৭,৯৭২.২১	৭.৭৮%	১৭,৫৫০.০১	৭.১৫%	৮৫,৫২২.২২	৭.৬৪%
০৪।	অক্টোবর	৩৬,৫২৯.১৩	৪,৫২৯.৫৪	১৭,৮৯৩.৮২	৭,৫৩৯.৫১	২৩.৭২	৪,৩৩০.০২	৭০,৮৪৫.৭৪	৮.১১%	২০,২১৫.১৫	৮.২৩%	৯১,০৬০.৮৯	৮.১৪%
০৫।	নভেম্বর	৩৮,০২১.৪৬	৪,৯৪২.৩৩	১৮,৪৫৮.৩৩	৮,৫৩১.৫১	৩৭.৮৪	৫,০৭৭.৬৭	৭৪,৯৬৯.১৪	৮.৫৮%	২৩,৯৯৬.৫৭	৯.৭৭%	৯৮,৯৬৫.৭১	৮.৮৪%
০৬।	ডিসেম্বর	৩৮,৮৯৩.৬৬	৫,৪৩৩.১৭	২১,২৬০.৪০	৬,৭০৯.৭৩	৫২.১৬	৩,৭৯৮.৪৪	৭৬,১৪৭.৫৬	৮.৭২%	২৫,০৬৩.৬৬	১০.২১%	১০১,২১১.২২	৯.০৪%
০৭।	জানুয়ারী	৪০,৫৯০.৭৭	৫,৯৬৪.২৫	২২,৮৫৬.৪৮	৭,৮০৭.১১	৪২.১৫	৪,০০৩.৩৬	৮১,২৬৪.১২	৯.৩০%	২৩,৪৯৪.৯৭	৯.৫৭%	১০৪,৭৫৯.০৯	৯.৩৬%
০৮।	ফেব্রুয়ারী	৪০,৫০৩.৪২	৫,৮৩৮.৯৪	২১,৭০২.১৬	১০,১৫৮.৭৫	৩৮.৩০	৫,৬২৩.১৭	৮৩,৮৬৪.৭৪	৯.৬০%	২৬,১৩৮.৫৭	১০.৬৪%	১১০,০০৩.৩১	৯.৮৩%
০৯।	মার্চ	৩৮,৯১৫.২৯	৫,০০২.৯৬	১৬,৫৪১.২৯	৭,৭৩৬.২৮	৫৩.৩৬	৪,৬৭৮.৭১	৭২,৯২৭.৮৯	৮.৩৫%	১৯,৮৩৫.৮৫	৮.০৮%	৯২,৭৬৩.৭৪	৮.২৯%
১০।	এপ্রিল	৩৭,৪০২.৩২	৫,৫২৯.৫৪	১৮,৯১৫.০৯	৮,২৮৯.৯৩	৪৯.২২	৫,৬৭২.৪১	৭৫,৮৫৮.৫১	৮.৬৮%	১৯,৯৮৯.৬১	৮.১৪%	৯৫,৮৪৮.১২	৮.৫৬%
১১।	মে	৩২,১৬৩.৩৮	৫,৫৯৭.২৫	২১,৪৩৬.০৫	৯,৬৬০.৪৩	৫০.৬২	৫,৭৮৮.৫২	৭৪,৬৯৬.২৫	৮.৫৫%	১৪,৯৪৬.১৬	৬.০৯%	৮৯,৬৪২.৪১	৮.০১%
১২।	জুন	৪১,৩৬৮.৬৭	৪,৪৯০.৮০	১৭,৮০৫.৫৫	৯,৪৫৩.৮৮	৬৫.৮৩	৬,১৩৯.৭৮	৭৯,৩২৪.৫১	৯.০৮%	২১,৯৩৭.৫৪	৮.৯৩%	১০১,২৬২.০৫	৯.০৫%
	মোট	৪৩৮,৩০৬.৫২	৫৯,৬৯৬.৫৭	২২৪,৮৭৭.৭৫	৯২,২৭২.০৮	৪৯০.০৮	৫৮,০২৮.৩৮	৮৭৩,৬৭১.৩৮	১০০%	২৪৫,৫৯৮.৯৬	১০০%	১,১১৯,২৭০.৩৪	১০০.০০%

\*শুল্ক মুক্ত আমদানিকৃত পণ্য হিসাবে যে সকল পণ্যকে গণ্য করা হয়েছে তা হলো পণ্য বাংলাদেশ কাস্টমস্ ট্যারিফে (বিটিসি) শূন্য হারে রয়েছে এমন পণ্য এবং যে সব পণ্য আইনের ধারা বলে বা এস আর ও বা আদেশ দ্বারা অব্যাহতি প্রাপ্ত। শুল্কযুক্ত পণ্য ব্যতীত অন্যান্য সব পণ্যকে শুল্ক যুক্ত পণ্য হিসেবে গণ্য করা হয়েছে।

\*\* যে সব পণ্য থেকে আমদানি পর্যায়ে আমদানি শুল্ক স্টেশনে শুল্ক করাদি সংগ্রহ করা হয়, সে সব আমদানিকে সাধারণ আমদানি হিসেবে গণ্য করা হয়েছে। শুল্ক আরোপযোগ্য কিন্তু আমদানি স্টেশনে শুল্ক করাদি আদায় করা হয় না (যেমন বন্ডে আমদানি) সে সব আমদানিকে সাধারণ আমদানি ভুক্ত করা হয় নি।

## সারণী-৬৩ (চলমান)

২০২১-২২ অর্থবছরে কাস্টম হাউস/কমিশনারেটের মাসভিত্তিক আমদানিকৃত পণ্যের (শুষ্কযুক্ত ও শুষ্কমুক্ত) মূল্য

(সংখ্যা সমূহ কোটি টাকায়)

মাস	শুষ্ক ভবন সমূহের নাম																	
	চট্টগ্রাম			ঢাকা			আইসিডি			বেনাপোল			মংলা			পানগাঁও		
	শুষ্ক যুক্ত	শুষ্ক মুক্ত	মোট	শুষ্ক যুক্ত	শুষ্ক মুক্ত	মোট	শুষ্ক যুক্ত	শুষ্ক মুক্ত	মোট	শুষ্ক যুক্ত	শুষ্ক মুক্ত	মোট	শুষ্ক যুক্ত	শুষ্ক মুক্ত	মোট	শুষ্ক যুক্ত	শুষ্ক মুক্ত	মোট
	(১)	(২)	(৩)	(৪)	(৫)	(৬)	(৭)	(৮)	(৯)	(১০)	(১১)	(১২)	(১৩)	(১৪)	(১৫)	(১৬)	(১৭)	(১৮)
জুলাই	৩৬৪৯৭.৭৭	১১০৪৬.৬৯	৪৭৫৪৪.৪৬	১৪৫৪.৫২	১২০৮.৬২	২৬৬৩.১৪	৩৯৬.২৮	০.০০	৩৯৬.২৮	১৭০১.০৩	১৪.৩৬	১৭১৫.৩৯	৭১৯.১১	১৭১৪.৯৪	২৪৩৪.০৫	৬৪.৫৮	০.০০	৬৪.৫৮
আগস্ট	৪৪০৭০.৯১	১২৫৫৬.০০	৫৬৬২৬.৯১	২১৩৪.৩৫	১৫২৯.৮২	৩৬৬৪.১৭	৬৫৩.৭০	০.৩৭	৬৫৪.০৭	২৭৪৬.৫৯	২৮.৯০	২৭৭৫.৪৯	১৮৯২.০৫	২৩১৭.৯৩	৪২০৯.৯৮	১০২.১০	০.০০	১০২.১০
ক্রমবর্ধমান	৮০৫৬৮.৬৮	২৩৬০২.৬৯	১০৪১৭১.৩৭	৩৫৮৮.৮৭	২৭৩৮.৪৪	৬৩২৭.৩১	১০৪৯.৯৮	০.৩৭	১০৫০.৩৫	৪৪৪৭.৬২	৪৩.২৬	৪৪৯০.৮৮	২৬১১.১৬	৪০৩২.৮৭	৬৬৪৪.০৩	১৬৬.৬৮	০.০০	১৬৬.৬৮
সেপ্টেম্বর	৪৭২৮০.০৫	১১০৫৫.৭৫	৫৮৩৩৫.৮০	২২৯৭.১৬	৮৯৫.৩৪	৩১৯২.৫০	৭৫৮.৪৩	০.৩৫	৭৫৮.৭৮	২৬৮০.৬৩	১৩.৯৭	২৬৯৪.৬০	১২৪৩.৪৩	৪৭৫৪.১৫	৫৯৯৭.৫৮	৮১.৩১	০.০০	৮১.৩১
ক্রমবর্ধমান	১২৭৮৪৮.৭৩	৩৪৬৫৮.৪৪	১৬২৫০৭.১৭	৫৮৮৬.০৩	৩৬৩৩.৭৮	৯৫১৯.৮১	১৮০৮.৪১	০.৭২	১৮০৯.১৩	৭১২৮.২৫	৫৭.২৩	৭১৮৫.৪৮	৩৮৫৪.৫৯	৮৭৮৭.০২	১২৬৪১.৬১	২৪৭.৯৯	০.০০	২৪৭.৯৯
অক্টোবর	৫০৮৩৪.৬৪	১৫৮২৪.৮৮	৬৬৬৫৯.৫২	১৯৪১.৫৯	৮৫৮.১১	২৭৯৯.৭০	৭৮৫.২২	২৮.৫৪	৮১৩.৭৬	২০৯২.৩০	২০.১৫	২১১২.৪৫	১২০২.০৫	২৮২৯.১৩	৪০৩১.১৮	১২৩.১৭	০.০০	১২৩.১৭
ক্রমবর্ধমান	১৭৮৬৮৩.৩৭	৫০৪৮৩.৩২	২২৯১৬৬.৬৯	৭৮২৭.৬২	৪৪৯১.৮৮	১২৩১৯.৫১	২৫৯৩.৬৩	২৯.২৬	২৬২২.৮৯	৯২২০.৫৫	৭৭.৩৮	৯২৯৭.৯৩	৫০৫৬.৬৪	১১৬১৬.১৫	১৬৬৭২.৭৯	৩৭১.১৬	০.০০	৩৭১.১৬
নভেম্বর	৫২৮৭৯.২২	১৬৪১২.৯২	৬৯২৯২.১৪	২৩৬৭.৪৩	১৬৪১.৫২	৪০০৮.৯৫	৯০৩.৮১	০.০০	৯০৩.৮১	২৮৯৫.৩৫	১৪.৫৩	২৯১০.৮৮	১১৫৬.৮৭	৪৮৩৫.১৮	৫৯৯২.০৫	১১৫.৪৭	০.০০	১১৫.৪৭
ক্রমবর্ধমান	২৩১৫৬২.৫৯	৬৬৮৯৬.২৪	২৯৮৪৫৮.৮৩	১০১৯৫.০৫	৬১৩৩.৪১	১৬৩২৮.৪৬	৩৪৯৭.৪৪	২৯.২৬	৩৫২৬.৭০	১২১১৫.৯০	৯১.৯১	১২২০৭.৮১	৬২১৩.৫১	১৬৪৫১.৩৩	২২৬৬৪.৮৪	৪৮৬.৬৩	০.০০	৪৮৬.৬৩
ডিসেম্বর	৫২০২৪.৫৬	১৪৮৯৬.৫১	৬৬৯২১.০৭	২১৩০.৫৫	৩১৬১.৭০	৫২৯২.২৫	৮৪৭.৯৮	০.০০	৮৪৭.৯৮	৩৪৪৮.৯০	১২.৯৫	৩৪৬১.৮৫	৭৬৭.২২	৫৯৪২.৮৫	৬৭১০.০৭	১০৩.৬১	০.০০	১০৩.৬১
ক্রমবর্ধমান	২৮৩৫৮৭.১৫	৮১৭৯২.৭৫	৩৬৫৩৭৯.৯০	১২৩২৫.৬০	৯২৯৫.১১	২১৬২০.৭১	৪৩৪৫.৪২	২৯.২৬	৪৩৭৪.৬৮	১৫৫৬৪.৮০	১০৪.৮৬	১৫৬৬৯.৬৬	৬৯৮০.৭৩	২২৩৯৪.১৮	২৯৩৭৪.৯১	৫৯০.২৪	০.০০	৫৯০.২৪
জানুয়ারী	৫৫৪৪৮.৪৫	১৫৬১১.৫৭	৭১০৬০.০২	১৮৭৫.৮১	২৭৮৯.৮৬	৪৬৬৫.৬৭	৯০২.৫৬	০.০৮	৯০২.৬৪	৩৩৫১.১৫	১৩.১৮	৩৩৬৪.৩৩	৯০৩.৮০	৪০২১.৬৪	৪৯২৫.৪৪	৮৯.৫২	০.০০	৮৯.৫২
ক্রমবর্ধমান	৩৩৯০৩৫.৬০	৯৭৪০৪.৩২	৪৩৬৪৩৯.৯২	১৪২০১.৪১	১২০৮৪.৯৭	২৬২৮৬.৩৮	৫২৪৭.৯৮	২৯.৩৪	৫২৭৭.৩২	১৮৯১৫.৯৫	১১৮.০৪	১৯০৩৩.৯৯	৭৮৮৪.৫৩	২৬৪১৫.৮২	৩৪৩০০.৩৫	৬৭৯.৭৬	০.০০	৬৭৯.৭৬
ফেব্রুয়ারী	৫৯৬১৫.৪৩	১৮৭৯৯.১৪	৭৮৪১৪.৫৭	২৪৭৩.৪২	১৫১১.৮৬	৩৯৮৫.২৮	৭৯৬.৮৩	৬.৮২	৮০৩.৬৫	২৫৭৭.৬১	১২.৫২	২৫৯০.১৩	১১১১.৩৪	৪৬৮২.৭৫	৫৭৯৪.০৯	৭৪.২০	০.০০	৭৪.২০
ক্রমবর্ধমান	৩৯৮৬৫১.০৩	১১৬২০৩.৪৬	৫১৪৮৫৪.৪৯	১৬৬৭৪.৮৩	১৩৫৯৬.৮৩	৩০২৭১.৬৬	৬০৪৪.৮১	৩৬.১৬	৬০৮০.৯৭	২১৪৯৩.৫৬	১৩০.৫৬	২১৬২৪.১২	৮৯৯৫.৮৭	৩১০৯৮.৫৭	৪০০৯৪.৪৪	৭৫৩.৯৬	০.০০	৭৫৩.৯৬
মার্চ	৫৩২৪৯.৮৬	১৩৭২৪.২৮	৬৬৯৭৪.১৪	২৩৩৮.৪৬	৮০০.৭৮	৩১৩৯.২৪	৯৮০.৭৫	১৩.৫০	৯৯৪.২৫	৯৬৬.৭১	২৯.৯১	৯৯৬.৬২	১১১৩.০৫	৪০৭২.২৩	৫১৮৫.২৮	৮৮.৮৫	০.০০	৮৮.৮৫
ক্রমবর্ধমান	৪৫১৯০০.৮৯	১২৯৯২৭.৭৪	৫৮১৮২৮.৬৩	১৯০১৩.২৯	১৪৩৯৭.৬১	৩৩৪১০.৯০	৭০২৫.৫৬	৪৯.৬৬	৭০৭৫.২২	২২৪৬০.২৭	১৬০.৪৭	২২৬২০.৭৪	১০১০৮.৯২	৩৫১৭০.৮০	৪৫২৭৯.৭২	৮৪২.৮১	০.০০	৮৪২.৮১
এপ্রিল	৫৩৫৩০.৯৭	১২৫৪৯.১৬	৬৬০৮০.১৩	১৯৭৯.৫৭	৬০৩.১৮	২৫৮২.৭৫	৭৮৬.৮৭	৩০.৬৬	৮১৭.৫৩	৩০০৫.৩১	৭৪.০৪	৩০৭৯.৩৫	১১৩৮.৬১	৫৩৫৪.৩৭	৬৪৯২.৯৮	৮০.০৯	০.০০	৮০.০৯
ক্রমবর্ধমান	৫০৫৪৩১.৮৬	১৪২৪৭৬.৯০	৬৪৭৯০৮.৭৬	২০৯৯২.৮৬	১৫০০০.৭৯	৩৫৯৯৩.৬৫	৭৮১২.৪৩	৮০.৩২	৭৮৯২.৭৫	২৫৪৬৫.৫৮	২৩৪.৫১	২৫৭০০.০৯	১১২৪৭.৫৩	৪০৫২৫.১৭	৫১৭৭২.৭০	৯২২.৯০	০.০০	৯২২.৯০
মে	৫২৭৩২.৯৯	১০৮৬৮.১৩	৬৩৬০১.১২	২০৮৮.৫৮	২৮৪৫.৪১	৪৯৩৩.৯৯	৭২২.৮৩	২৮.৪৮	৭৫১.৩১	২৩৫৫.৫৯	৯২.১৭	২৪৪৭.৭৬	৪৪৮.৯৩	১৯.৮৯	৪৬৮.৮২	৬৪.৭৫	০.০০	৬৪.৭৫
ক্রমবর্ধমান	৫৫৮১৬৪.৮৫	১৫৩৩৪৫.০৩	৭১১৫০৯.৮৮	২৩০৮১.৪৪	১৭৮৪৬.২০	৪০৯২৭.৬৪	৮৫৩৫.২৬	১০৮.৮০	৮৬৪৪.০৬	২৭৮২১.১৭	৩২৬.৬৮	২৮১৪৭.৮৫	১১৬৯৬.৪৬	৪০৫৪৫.০৬	৫২২৪১.৫২	৯৮৭.৬৫	০.০০	৯৮৭.৬৫
জুন	৫৮৬৪৯.০৭	১৫২২৭.১১	৭৩৮৭৬.১৮	২৫৩৮৪.৬২	১৬৮৮.৭৪	২৭০৭৩.৩৬	৮৮৯.০৩	১৩.৫০	৯০২.৫৩	২৭৯৯.৭৭	৬৯.২৭	২৮৬৯.০৪	১১০০.০৬	৩৭৮৩.৭২	৪৮৮৩.৭৮	১২৬.৭১	০.০০	১২৬.৭১
ক্রমবর্ধমান	৬১৬৮১৩.৯২	১৬৮৫২২.১৪	৭৮৫৩৮৬.০৬	৪৮৪৬৬.০৬	১৯৫৪৬.৯৪	৬৮০০১.০০	৯৪২৪.২৯	১২২.৩০	৯৫৪৬.৫৯	৩০৬২০.৯৪	৩৯৫.৯৫	৩১০১৬.৮৯	১২৭৯৬.৫২	৪৪৩২৮.৭৮	৫৭১২৫.৩০	১১১৪.৩৬	০.০০	১১১৪.৩৬

\*শুষ্ক মুক্ত আমদানিকৃত পণ্য হিসাবে যে সকল পণ্যকে গণ্য করা হয়েছে তা হলো পণ্য বাংলাদেশ কাস্টমস্ ট্যারিফে (বিটিসি) শুল্ক হারে রয়েছে এমন পণ্য এবং যে সব পণ্য আইনের ধারা বলে বা এস আর ও বা আদেশ দ্বারা অব্যাহতি প্রাপ্ত। শুষ্কমুক্ত পণ্য ব্যতীত অন্যান্য সব পণ্যকে শুষ্ক যুক্ত পণ্য হিসেবে গণ্য করা হয়েছে।

\*\* যে সব পণ্য থেকে আমদানি পর্যায়ে আমদানি শুষ্ক স্টেশনে শুষ্ক করাদি সংগ্রহ করা হয়, সে সব আমদানিকে সাধারণ আমদানি হিসেবে গণ্য করা হয়েছে। শুষ্ক আরোপযোগ্য কিন্তু আমদানি স্টেশনে শুষ্ক করাদি আদায় করা হয় না (যেমন বন্ডে আমদানি) সে সব আমদানিকে সাধারণ আমদানি ভুক্ত করা হয় নি।

## সারণী-৬৩ (অংশ)

২০২১-২২ অর্থবছরে কাস্টম হাউস/কমিশনারেটের মাসভিত্তিক আমদানিকৃত পণ্যের (শুল্কযুক্ত ও শুল্কমুক্ত) মূল্য

(সংখ্যা সমূহ কোটি টাকায়)

মাস	বন্দ কমিশনারেট সমূহ						শুল্ক, আবগারী ও মুসক কমিশনারেট সমূহ															
	ঢাকা			চট্টগ্রাম			রাজশাহী			কুমিল্লা			চট্টগ্রাম			ঢাকা, দক্ষিণ			ঢাকা, উত্তর			
	শুল্ক যুক্ত	শুল্ক মুক্ত	মোট	শুল্ক যুক্ত	শুল্ক মুক্ত	মোট	শুল্ক যুক্ত	শুল্ক মুক্ত	মোট	শুল্ক যুক্ত	শুল্ক মুক্ত	মোট	শুল্ক যুক্ত	শুল্ক মুক্ত	মোট	শুল্ক যুক্ত	শুল্ক মুক্ত	মোট	শুল্ক যুক্ত	শুল্ক মুক্ত	মোট	
(১৯)	(২০)	(২১)	(২২)	(২৩)	(২৪)	(২৫)	(২৬)	(২৭)	(২৮)	(২৯)	(৩০)	(৩১)	(৩২)	(৩৩)	(৩৪)	(৩৫)	(৩৬)	(৩৭)	(৩৮)	(৩৯)	(৪০)	(৪১)
জুলাই	৯২৭৫.৭২	০.০০	৯২৭৫.৭২	০.০০	০.০০	০.০০	১.০০	২৮১.১১	২৮২.১১	০.৬৯	০.০০	০.৬৯	১১৫.০০	০.০০	১১৫.০০	০.০০	০.০০	০.০০	১.২৯	০.০০	১.২৯	
আগস্ট	১২৪৩৫.১৩	০.০০	১২৪৩৫.১৩	০.০০	০.০০	০.০০	১.১৬	২৮১.৯৮	২৮৩.১৪	০.৬৮	০.০০	০.৬৮	১০৯.০০	০.০০	১০৯.০০	০.০০	০.০০	০.০০	১.৮৭	০.০০	১.৮৭	
ক্রমবর্ধমান	২১৭১০.৮৫	০.০০	২১৭১০.৮৫	০.০০	০.০০	০.০০	২.১৬	৫৬৩.০৯	৫৬৫.২৫	০.০৫	০.০০	১.৩৭	২২৪.০০	০.০০	২২৪.০০	০.০০	০.০০	০.০০	৩.১৬	০.০০	৩.১৬	
সেপ্টেম্বর	১২২৯২.৫২	০.০০	১২২৯২.৫২	০.০০	০.০০	০.০০	১.২৩	২১৯.৮২	২২১.০৫	১৯.৫৪	০.০০	১৯.৫৪	১০২.০০	০.০০	১০২.০০	০.০০	০.০০	০.০০	০.৮৫	০.০০	০.৮৫	
ক্রমবর্ধমান	৩৪০০৩.৩৭	০.০০	৩৪০০৩.৩৭	০.০০	০.০০	০.০০	৩.৩৯	৭৮২.৯১	৭৮৬.৩০	১৯.৫৯	০.০০	২০.৯১	৩২৬.০০	০.০০	৩২৬.০০	০.০০	০.০০	০.০০	৪.০১	০.০০	৪.০১	
অক্টোবর	১২৬৩০.৪৮	০.০০	১২৬৩০.৪৮	০.০০	০.০০	০.০০	১.৩৯	১২৫.৭৭	১২৭.১৬	৯.৭২	০.০০	৯.৭২	৯৭.৬০	০.০০	৯৭.৬০	০.০০	০.০০	০.০০	১.৭৬	০.০০	১.৭৬	
ক্রমবর্ধমান	৪৬৬৩৩.৮৫	০.০০	৪৬৬৩৩.৮৫	০.০০	০.০০	০.০০	৪.৭৮	৯০৮.৬৮	৯১৩.৪৬	২৯.৩১	০.০০	৩০.৬৩	৪২৩.৬০	০.০০	৪২৩.৬০	০.০০	০.০০	০.০০	৫.৭৭	০.০০	৫.৭৭	
নভেম্বর	১৩৪৫৪.৪১	০.০০	১৩৪৫৪.৪১	০.০০	০.০০	০.০০	১.৩৪	২০২.১০	২০৩.৪৪	০.৭৮	০.০০	০.৭৮	১০৫.০০	০.০০	১০৫.০০	০.০০	০.০০	০.০০	২.১৬	০.০০	২.১৬	
ক্রমবর্ধমান	৬০০৮৮.২৬	০.০০	৬০০৮৮.২৬	০.০০	০.০০	০.০০	৬.১২	১১১০.৭৮	১১১৬.৯০	৩০.০৯	০.০০	৩১.৪১	৫২৮.৬০	০.০০	৫২৮.৬০	০.০০	০.০০	০.০০	৭.৯৩	০.০০	৭.৯৩	
ডিসেম্বর	১৫৩০৩.৬১	০.০০	১৫৩০৩.৬১	০.০০	০.০০	০.০০	২.০১	১৪৯.৩৬	১৫১.৩৭	০.৭৩	০.০০	০.৭৩	৯৯.০০	০.০০	৯৯.০০	০.০০	০.০০	০.০০	৪৬.০২	০.০০	৪৬.০২	
ক্রমবর্ধমান	৭৫৩৯১.৮৭	০.০০	৭৫৩৯১.৮৭	০.০০	০.০০	০.০০	৮.১৩	১২৬০.১৪	১২৬৮.২৭	৩০.৮২	০.০০	৩২.১৪	৬২৭.৬০	০.০০	৬২৭.৬০	০.০০	০.০০	০.০০	৫৩.৯৫	০.০০	৫৩.৯৫	
জানুয়ারী	১৬৯১২.৮৯	০.০০	১৬৯১২.৮৯	০.০০	০.০০	০.০০	২.২৫	৮৪.৪৫	৮৬.৭০	০.৭৯	০.০০	০.৭৯	১০৫.০০	০.০০	১০৫.০০	০.০০	০.০০	০.০০	৮৫.৫৪	০.০০	৮৫.৫৪	
ক্রমবর্ধমান	৯২৩০৪.৭৬	০.০০	৯২৩০৪.৭৬	০.০০	০.০০	০.০০	১০.৩৮	১৩৪৪.৫৯	১৩৫৪.৯৭	৩১.৬১	০.০০	৩২.৯৩	৭৩২.৬০	০.০০	৭৩২.৬০	০.০০	০.০০	০.০০	১৩৯.৪৯	০.০০	১৩৯.৪৯	
ফেব্রুয়ারী	১৬৮০৬.৫২	০.০০	১৬৮০৬.৫২	০.০০	০.০০	০.০০	১.৫৯	১১২.২৫	১১৩.৮৪	৩.৭০	০.০০	৩.৭০	১০৯.০০	০.০০	১০৯.০০	০.০০	০.০০	০.০০	২৬.০৪	০.০০	২৬.০৪	
ক্রমবর্ধমান	১০৯১১১.২৮	০.০০	১০৯১১১.২৮	০.০০	০.০০	০.০০	১১.৯৭	১৪৫৬.৮৪	১৪৬৮.৮১	৩৫.৩১	০.০০	৩৬.৬৩	৮৪১.৬০	০.০০	৮৪১.৬০	০.০০	০.০০	০.০০	১৬৫.৫৩	০.০০	১৬৫.৫৩	
মার্চ	১২৭০৭.৩০	০.০০	১২৭০৭.৩০	০.০০	০.০০	০.০০	১.৫২	১৯৯.৭৪	২০১.২৬	১.০৫	০.০০	১.০৫	১১০.০০	০.০০	১১০.০০	০.০০	০.০০	০.০০	৩.২৫	০.০০	৩.২৫	
ক্রমবর্ধমান	১২১৮১৮.৫৮	০.০০	১২১৮১৮.৫৮	০.০০	০.০০	০.০০	১৩.৪৯	১৬৫৬.৫৮	১৬৭০.০৭	৩৬.৩৬	০.০০	৩৭.৬৮	৯৫১.৬০	০.০০	৯৫১.৬০	০.০০	০.০০	০.০০	১৬৮.৭৮	০.০০	১৬৮.৭৮	
এপ্রিল	১৩৯৬২.০৭	০.০০	১৩৯৬২.০৭	০.০০	০.০০	০.০০	১.৫৭	৩৩৮.১৫	৩৩৯.৭২	০.৩২	০.০০	০.৩২	১১৮.০০	০.০০	১১৮.০০	০.০০	০.০০	০.০০	৪.৩১	০.০০	৪.৩১	
ক্রমবর্ধমান	১৩৫৭৮০.৬৫	০.০০	১৩৫৭৮০.৬৫	০.০০	০.০০	০.০০	১৫.০৬	১৯৯৪.৭৩	২০০৯.৭৯	৩৬.৬৮	০.০০	৩৮.০০	১০৬৯.৬০	০.০০	১০৬৯.৬০	০.০০	০.০০	০.০০	১৭৩.০৯	০.০০	১৭৩.০৯	
মে	১৫৫৪০.৮৫	০.০০	১৫৫৪০.৮৫	০.০০	০.০০	০.০০	১.১১	৩৪৩.১৯	৩৪৪.৩০	০.১৬	০.০০	০.১৬	১২০.০০	০.০০	১২০.০০	০.০০	০.০০	০.০০	১৭.৩৫	০.০০	১৭.৩৫	
ক্রমবর্ধমান	১৫১৩২১.৫০	০.০০	১৫১৩২১.৫০	০.০০	০.০০	০.০০	১৬.১৭	২৩৩৭.৯২	২৩৫৪.০৯	৩৬.৮৪	০.০০	৩৮.১৬	১১৮৯.৬০	০.০০	১১৮৯.৬০	০.০০	০.০০	০.০০	১৯০.৪৪	০.০০	১৯০.৪৪	
জুন	১২৬২৯.২৯	০.০০	১২৬২৯.২৯	০.০০	০.০০	০.০০	১.৪৭	৩৭৫.৮৯	৩৭৭.৩৬	০.৪৪	০.০০	০.৪৪	১৩৫.০০	০.০০	১৩৫.০০	০.০০	০.০০	০.০০	১.০৯	০.০০	১.০৯	
ক্রমবর্ধমান	১৬৩৯৫০.৭৯	০.০০	১৬৩৯৫০.৭৯	০.০০	০.০০	০.০০	১৭.৬৪	২৭১৩.৮১	২৭৩১.৪৫	৩৭.২৮	০.০০	৩৮.৬০	১৩২৪.৬০	০.০০	১৩২৪.৬০	০.০০	০.০০	০.০০	১৯১.৫৩	০.০০	১৯১.৫৩	

## সারণী- ৬৩ (অংশ)

২০২১-২২ অর্থবছরে কাস্টম হাউস/কমিশনারেটের মাসভিত্তিক আমদানিকৃত পণ্যের (শুল্কযুক্ত ও শুল্কমুক্ত) মূল্য

(সংখ্যা সমূহ কোটি টাকায়)

	শুল্ক, আবগারী ও মূসক কমিশারেট সমূহ																		সর্বমোট		
	ঢাকা পূর্ব			ঢাকা, পশ্চিম			খুলনা			যশোর			সিলেট			রংপুর					
	শুল্ক যুক্ত	শুল্ক মুক্ত	মোট	শুল্ক যুক্ত	শুল্ক মুক্ত	মোট	শুল্ক যুক্ত	শুল্ক মুক্ত	মোট	শুল্ক যুক্ত	শুল্ক মুক্ত	মোট	শুল্ক যুক্ত	শুল্ক মুক্ত	মোট	শুল্ক যুক্ত	শুল্ক মুক্ত	মোট	শুল্ক যুক্ত	শুল্ক মুক্ত	মোট
(৪২)	(৪৩)	(৪৪)	(৪৫)	(৪৬)	(৪৭)	(৪৮)	(৪৯)	(৫০)	(৫১)	(৫২)	(৫৩)	(৫৪)	(৫৫)	(৫৬)	(৫৭)	(৫৮)	(৫৯)	(৬০)	(৬১)	(৬১)	(৬২)
জুলাই	০.০০	০.০০	০.০০	১.৩৬	০.০০	১.৩৬	২৩৩.০০	১৭৯.০০	৪১২.০০	১২.৫৯	১৯৮.৮২	২১১.৪১	৯৫.৪৯	০.৭৮	৯৬.২৭	৩২১.০০	২৩৫.০০	৫৫৬.০০	৫০৮৯০.৪৩	১৪৮৭৯.৩২	৬৫৭৬৯.৭৫
আগস্ট	০.০০	০.০০	০.০০	২.১১	০.০০	২.১১	২৮৬.০০	৩০৮.০০	৫৯৪.০০	৩৭.৭০	১৬৬.৪৫	২০৪.১৫	৭০.৯৩	১.৮০	৭২.৭৩	৩৬৬.০০	৩২৪.০০	৬৯০.০০	৬৪৯১০.২৮	১৭৫১৫.২৫	৮২৪২৫.৫৩
ক্রমবর্ধমান	০.০০	০.০০	০.০০	৩.৪৭	০.০০	৩.৪৭	৫১৯.০০	৪৮৭.০০	১০০৬.০০	৫০.২৯	৩৬৫.২৭	৪১৫.৫৬	১৬৬.৪২	২.৫৮	১৬৯.০০	৬৮৭.০০	৫৫৯.০০	১২৪৬.০০	১১৫৮০.৭১	৩২৩৯৪.৫৭	১৪৮১৯৫.২৮
সেপ্টেম্বর	০.০০	০.০০	০.০০	১.১৩	০.০০	১.১৩	৩৮০.০০	২১১.০০	৫৯১.০০	১১০.৩৬	৯৮.৯২	২০৯.২৮	১০২.৫৭	০.০০	১০২.৫৭	৬২১.০০	২৫২.০০	৮৭৩.০০	৬৭৯৭২.২১	১৭৫০১.৩০	৮৫৪৭৩.৫১
ক্রমবর্ধমান	০.০০	০.০০	০.০০	৪.৬০	০.০০	৪.৬০	৮৯৯.০০	৬৯৮.০০	১৫৯৭.০০	১৬০.৬৫	৪৬৪.১৯	৬২৪.৮৪	২৬৮.৯৯	২.৫৮	২৭১.৫৭	১৩০৮.০০	৮১১.০০	২১১৯.০০	১৮৩৭৭২.৯২	৪৯৮৯৫.৮৭	২৩৩৬৬৮.৭৯
অক্টোবর	০.০০	০.০০	০.০০	০.০০	০.০০	০.০০	৩৫৬.০০	২২৫.০০	৫৮১.০০	১০৮.০৪	৯২.২৫	২০০.২৯	৮৩.৭৮	১.৬০	৮৫.৩৮	৫৭৮.০০	১৭৯.০০	৭৫৭.০০	৭০৮৪৫.৭৪	২০১৮৪.৪৩	৯১০৩০.১৭
ক্রমবর্ধমান	০.০০	০.০০	০.০০	৪.৬০	০.০০	৪.৬০	১২৫৫.০০	৯২৩.০০	২১৭৮.০০	২৬৮.৬৯	৫৫৫.৪৪	৮২৫.১৩	৩৫২.৭৭	৪.১৮	৩৫৬.৯৫	১৮৮৬.০০	৯৯০.০০	২৮৭৬.০০	২৫৫৬১৮.৬৬	৭০০৮০.৩০	৩২৪৬৯৮.৯৬
নভেম্বর	০.০০	০.০০	০.০০	০.৭৯	০.০০	০.৭৯	৩৭৭.০০	৪৩৭.০০	৮১৪.০০	১১৪.০৬	৫৪.০৮	১৬৮.১৪	১০০.৭০	১.৩৯	১০২.০৯	৫৫৯.০০	৩৩৭.০০	৮৯৬.০০	৭৫০৩৩.৩৯	২৩৯৩৫.৭২	৯৮৯৬১.১১
ক্রমবর্ধমান	০.০০	০.০০	০.০০	৫.৩৯	০.০০	৫.৩৯	১৬৩২.০০	১৩৬০.০০	২৯৯২.০০	৩৮২.৭৫	৬১০.৫২	৯৯৩.২৭	৪৫৩.৪৭	৫.৫৭	৪৫৯.০৪	২৪৪৫.০০	১৩২৭.০০	৩৭৭২.০০	৩২৯৬৫২.০৫	৯৪০১৬.০২	৪২৩৬৬৮.০৭
ডিসেম্বর	০.০০	০.০০	০.০০	০.৮৬	০.০০	০.৮৬	৩৭২.০০	৫০৩.০০	৮৭৫.০০	১০১.৫৪	৩৮.৩৫	১৩৯.৮৯	৯৯.০৯	০.২০	৯৯.২৯	৫৬৩.০০	৩৩৮.০০	৯০১.০০	৭৫৯১০.৬৮	২৫০৪২.৯২	১০০৯৩৫.৬০
ক্রমবর্ধমান	০.০০	০.০০	০.০০	৬.২৫	০.০০	৬.২৫	২০০৪.০০	১৮৬৩.০০	৩৮৬৭.০০	৪৮৪.২৯	৬৪৮.৮৭	১১৩৩.১৬	৫৫২.৫৬	৫.৭৭	৫৫৮.৩৩	৩০০৮.০০	১৬৬৫.০০	৪৬৭৩.০০	৪০৫৫২.৭৩	১১৯০৫৮.৯৪	৫২৪৬২১.৬৭
জানুয়ারী	০.০০	০.০০	০.০০	১.৫১	০.০০	১.৫১	৪৪২.০০	৬১৫.০০	১০৫৭.০০	২০.৩০	১১৬.৪৭	১৩৬.৭৭	১৩৬.৮১	০.১৫	১৩৬.৯৬	৭৩১.০০	১৮২.০০	৯১৩.০০	৮১০০৯.৩৮	২৩৪৩৪.৪০	১০৪৪৪৩.৭৮
ক্রমবর্ধমান	০.০০	০.০০	০.০০	৭.৭৬	০.০০	৭.৭৬	২৪৪৬.০০	২৪৭৮.০০	৪৯২৪.০০	৫০৪.৫৯	৭৬৫.৩৪	১২৬৯.৯৩	৬৮৯.৩৭	৫.৯২	৬৯৫.২৯	৩৭৩৯.০০	১৮৪৭.০০	৫৫৮৬.০০	৪৮৬৫৭২.১১	১৪২৪৯৩.৩৪	৬২৯০৬৫.৪৫
ফেব্রুয়ারী	০.০০	০.০০	০.০০	২.০৩	০.০০	২.০৩	৩৩৩.০০	৬১৯.০০	৯৫২.০০	১৩.১৬	১২৯.৮৯	১৪৩.০৫	১০৯.৪৮	০.০০	১০৯.৪৮	৪০৯.০০	২৭০.০০	৬৭৯.০০	৮৪৪৬২.৩৫	২৬১৪৪.২৩	১১০৬০৬.৫৮
ক্রমবর্ধমান	০.০০	০.০০	০.০০	৯.৭৯	০.০০	৯.৭৯	২৭৭৯.০০	৩০৯৭.০০	৫৮৭৬.০০	৫১৭.৭৫	৮৯৫.২৩	১৪১২.৯৮	৭৯৮.৮৫	৫.৯২	৮০৪.৭৭	৪১৪৮.০০	২১১৭.০০	৬২৬৫.০০	৫৭১০৩৪.৪৬	১৬৮৬৩৭.৫৭	৭৩৯৬৭২.০৩
মার্চ	০.০০	০.০০	০.০০	২.৩৩	০.০০	২.৩৩	৪৬২.০০	৫৯৭.০০	১০৫৯.০০	৩১.০৪	১১৩.৩৪	১৪৪.৩৮	১০৩.৭৬	০.০০	১০৩.৭৬	৬৩৩.০০	২৬২.০০	৮৯৫.০০	৭২৭৯২.৯৩	১৯৮১২.৭৮	৯২৬০৫.৭১
ক্রমবর্ধমান	০.০০	০.০০	০.০০	১২.১২	০.০০	১২.১২	৩২৪১.০০	৩৬৯৪.০০	৬৯৩৫.০০	৫৪৮.৭৯	১০০৮.৫৭	১৫৫৭.৩৬	৯০২.৬১	৫.৯২	৯০৮.৫৩	৪৭৮১.০০	২৩৭৯.০০	৭১৬০.০০	৬৪৩৮২৭.৩৯	১৮৮৪৫০.৩৫	৮৩২২৭৭.৭৪
এপ্রিল	০.০০	০.০০	০.০০	১.৬৮	০.০০	১.৬৮	২৪০.০০	৬৩৮.০০	৮৭৮.০০	২২.৮৭	১৩৩.৮৩	১৫৬.৭০	১০৯.৩৮	০.০০	১০৯.৩৮	৫১৮.০০	২৬৮.০০	৭৮৬.০০	৭৫৯৯৯.৬২	১৯৯৮৯.৩৯	৯৫৪৮৯.০১
ক্রমবর্ধমান	০.০০	০.০০	০.০০	১৩.৮০	০.০০	১৩.৮০	৩৪৮১.০০	৪৩৩২.০০	৭৮১৩.০০	৫৭১.৬৬	১১৪২.৪০	১৭১৪.০৬	১০১১.৯৯	৫.৯২	১০১৭.৯১	৫২৯৯.০০	২৬৪৭.০০	৭৯৪৬.০০	৭১৯৩২৭.০১	২০৮৪৩৯.৭৪	৯২৭৭৬৬.৭৫
মে	০.০০	০.০০	০.০০	১.০১	০.০০	১.০১	১৯৯.০০	৪৫১.০০	৬৫০.০০	২৯.০৪	৭৬.১০	১০৫.১৪	৬৭.০৭	১.১৪	৬৮.২১	৪১৬.০০	২১০.০০	৬২৬.০০	৭৪৮০৫.২৬	১৪৯৩৫.৫১	৮৯৭৪০.৭৭
ক্রমবর্ধমান	০.০০	০.০০	০.০০	১৪.৮১	০.০০	১৪.৮১	৩৬৮০.০০	৪৭৮৩.০০	৮৪৬৩.০০	৬০০.৭০	১২১৮.৫০	১৮১৯.২০	১০৭৯.০৬	৭.০৬	১০৮৬.১২	৫৭১৫.০০	২৮৫৭.০০	৮৫৭২.০০	৭৯৪১৩২.২৭	২২৩৩৭৫.২৫	১০১৭৫০৭.৫২
জুন	০.০০	০.০০	০.০০	১.১২	০.০০	১.১২	২৩৬.০০	৪১৫.০০	৬৫১.০০	১৫.৩০	১০৭.৪১	১২২.৭১	৭৯.৫৮	০.০০	৭৯.৫৮	৫৭২.০০	২৭০.০০	৮৪২.০০	১০২৬২০.৫৫	২১৯৫০.৬৪	১২৪৫৭১.১৯
ক্রমবর্ধমান	০.০০	০.০০	০.০০	১৫.৯৩	০.০০	১৫.৯৩	৩৯১৬.০০	৫১৯৮.০০	৯১১৪.০০	৬১৬.০০	১৩২৫.৯১	১৯৪১.৯১	১১৫৮.৬৪	৭.০৬	১১৬৫.৭০	৬২৮৭.০০	৩১২৭.০০	৯৪১৪.০০	৮৯৭৭৫২.৮২	২৪৫৩২৫.৮৯	১১৪২০৭৮.৭১

## সারণী-৬৪

২০২১-২২ অর্থবছরে বিভিন্ন শুল্কহারে আমদানিকৃত পণ্যমূল্য ও সংগৃহীত রাজস্ব

(রাজস্ব হিসাব কোটি টাকায়)

ক্রমিক নং	শুল্ক হার	পণ্য মূল্য	শুল্ক	মুসক	সম্পূরক	রেগুলটরী ডিউটি	সর্বমোট রাজস্ব
(১)	(২)	(৩)	(৪)	(৫)	(৬)	(৭)	(৮)
০১।	০.০০%	২৭১৮৯১.০৫	০.০০	৬০৪৬.৯০	১.৫১	১৫৩.৩৯	৬২০১.৮০
০২।	১.০০%	৫৫৫২২.৯২	৫৫৫.২৩	২২৪.৬৩	০.০০	০.০০	৭৭৯.৮৬
০৩।	৫.০০%	৮৩২৩০.৯১	৪১৬১.৫৪	১০২৭৩.৭৫	৯৩৪.৫৮	১৮১.০৫	১৫৫৫০.৯২
০৪।	১০.০০%	৭৯১০৮.৪৬	৭৯১০.৮৪	১১৯১৩.৫৮	০.৩৫	২৩.৮৫	১৯৮৪৮.৬২
০৫।	১৫.০০%	১১০৫৩.০০	১৬৫৭.৯৬	১৬৫৬.১৪	০.৬৮	১২১.২৮	৩৪৩৬.০৬
০৬।	২৫	৪৬১৭৯.৩৭	১১৫৪৪.৮৮	৯৫২৭.৫৮	৯১০৫.১৫	১৪৫৭.১৭	৩১৬৩৪.৭৮
০৭।	*৩০০	০.০১	০.০২	০.০০	০.০০	০.০০	০.০২
০৮।	*৫০০	১১৫৫৬.৬২	১০৭৯.১২	১৮৯৫.৩৫	০.০০	০.০০	২৯৭৪.৪৭
০৯।	*৭৫০	০.৫৪	০.০৪	০.০৯	০.০০	০.০০	০.১৩
১০।	*৮০০	২০৯৬.৮৫	৪০.৭৫	০.০০	০.০০	০.০০	৪০.৭৫
১১।	*১০০০	০.৮৭	০.০২	০.০০	০.০০	০.০০	০.০২
১২।	*১৫০০	৩৩৫৬৫.১৪	১০২৭.৯০	০.০০	০.০০	০.০০	১০২৭.৯০
১৩।	*২০০০	১২৭.৯১	৭.৬৭	১৯.৪৭	০.০০	২০.৫০	৪৭.৬৪
১৪।	৩০০০	৯১১৫.০২	৭১৭.২০	১৮০৪.২৩	০.০০	২১৯৬.০৪	৪৭১৭.৪৭
১৫।	*৩৫০০	৫৫৮.৬৩	৪৬.৪৯	০.০০	০.০০	০.০০	৪৬.৪৯
১৬।	*৪৫০০	৫৮৭.২২	৫৪.১৮	০.০০	০.০০	০.০০	৫৪.১৮
১৭।	*৫০০০	০.০৩	০.০৩	০	০	০	০.০৩
১৮।	*৬০০০	৩৮৯.৯৮	৫১.৫৪	৮৩.৭৮	০	১১৭	২৫২.৩২
মোট		৬০৪৯৮৪.৫৩	২৮৮৫৫.৪১	৪৩৪৪৫.৫০	১০০৪২.২৭	৪২৭০.২৮	৮৬৬১৩.৪৬

সারণী-৬৫

২০২১-২২ অর্থবছরে Specific duty আরোপিত পণ্যের কোড ও শুল্ক হার

ক্রমিক নং	পণ্যের নাম	Hs code	CD	SD	VAT	AIT	RD	AT
(১)	(২)	(৩)	(৪)	(৫)	(৬)	(৭)	(৮)	(৯)
১।	চিনি	১৭০১.১২.০০	৩০০০.০০	০.০০	১৫.০০	০.০০	৩০.০০	৫.০০
		১৭০১.১৩.০০	৩০০০.০০	০.০০	১৫.০০	০.০০	৩০.০০	৫.০০
		১৭০১.১৪.০০	৩০০০.০০	০.০০	১৫.০০	২.০০	৩০.০০	৫.০০
২।	চিনি	১৭০১.৯১.০০	৬০০০.০০	০.০০	১৫.০০	৫.০০	৩০.০০	৫.০০
		১৭০১.৯৯.০০	৬০০০.০০	০.০০	১৫.০০	৫.০০	৩০.০০	৫.০০
৩।	সিমেন্ট	২৫২৩.১০.২০	৫০০.০০	০.০০	১৫.০০	২.০০	৩০.০০	৫.০০
		২৫২৩.১০.৮০	৭৫০.০০	০.০০	১৫.০০	৫.০০	০.০০	৫.০০
৪।	পেট্রোলিয়াম	২৭১৩.২০.১০	৪৫০০.০০	০.০০	১৫.০০	২.০০	০.০০	৫.০০
৫।	পেট্রোলিয়ামজাত, বিটুমিন ও অন্যান্য	২৭১৩.২০.৯০	৩৫০০.০০	০.০০	১৫.০০	২.০০	০.০০	৫.০০
৬।	স্বর্ণ	৭১০৮.১২.৯০	২০০০.০০	০.০০	০.০০	৫.০০	০.০০	০.০০
		৭১০৮.১৩.০০	২০০০.০০	০.০০	০.০০	৫.০০	০.০০	০.০০
৭।	ঢালাই না- করা লৌহ	৭২০১.১০.০০	১০০০.০০	০.০০	০.০০	৫.০০	০.০০	৫.০০
		৭২০১.২০.০০	১০০০.০০	০.০০	০.০০	৫.০০	০.০০	৫.০০
		৭২০১.৫০.০০	১০০০.০০	০.০০	০.০০	৫.০০	০.০০	৫.০০
৮।	লৌহজাত পণ্য	৭২০৩.১০.০০	৮০০.০০	০.০০	০.০০	৫০০.০০	০.০০	৫.০০
		৭২০৩.৯০.০০	৮০০.০০	০.০০	০.০০	৫০০.০০	০.০০	৫.০০
৯।	কাস্ট আয়রণ, স্টেইনলেস স্টিল, এলয় স্টীল, স্টীল ও টীনড আয়রণ স্টীলের waste ও scrap ও অন্যান্য	৭২০৪.১০.০০	১৫০০.০০	০.০০	০.০০	৫০০.০০	০.০০	৫.০০
		৭২০৪.২১.০০	৫০০.০০	০.০০	১৫.০০	৫০০.০০	০.০০	৫.০০
		৭২০৪.২৯.০০	১৫০০.০০	০.০০	০.০০	৫০০.০০	০.০০	৫.০০
		৭২০৪.৩০.০০	১৫০০.০০	০.০০	০.০০	৫০০.০০	০.০০	৫.০০
		৭২০৪.৪১.০০	১৫০০.০০	০.০০	০.০০	৫০০.০০	০.০০	৫.০০
		৭২০৪.৪৯.০০	১৫০০.০০	০.০০	০.০০	৫০০.০০	০.০০	৫.০০
১০।	ক্র্যাপ জাহাজ বা অন্যান্য ক্র্যাপ ভাসমান কাঠামো	৮৯.০৮.০০.০০	১৫০০.০০	০.০০	০.০০	৫০০.০০	০.০০	০.০০
১১।	রূপা	৭১০৬.৯১.০০	৬.০০	০.০০	০.০০	৫.০০	০.০০	৫.০০
		৭১০৬.৯২.০০	৬.০০	০.০০	০.০০	৫.০০	০.০০	৫.০০

বিঃ দ্রঃ- উপর্যুক্ত তথ্য শুল্ক নীতি শাখা হতে সংগৃহীত।

## সারণী-৬৬ (চলমান)

২০২১-২২ অর্থবছরে পণ্যভিত্তিক আমদানি মূল্য, আমদানি শুল্ক, মূসক ও সম্পূরক শুল্কের বাজেটেরী বিবরণী

(সংখ্যাসমূহ কোটি টাকায়)

ক্রমিক নং	পণ্যের বর্ণনা	চ্যাপটার	পণ্য মূল্য	শুল্ক	রেগুলেটরী ডিউটি	মূসক (VAT)	সম্পূরক শুল্ক (SD)	মোট রাজস্ব (৫+৬+৭)
(১)	(২)	(৩)	(৪)	(৫)	(৬)	(৭)	(৮)	(৯)
১।	জীবন্ত পশু পাখি	১	৩২৩.২৬	২.৭৭	০.১২	০.০০	০.০০	২.৮৯
২।	মাংস ও তদজাতীয় দ্রব্যাদি	২	৬৬৫.৬০	৩৩.৮৩	১৯.৯৬	১৪৩.৮৩	০.১১	১৯৭.৭৩
৩।	মাছ, শামুক ও সমজাতীয় অমেরুদণ্ডি প্রাণি	৩	৮১৬.০২	১৭৭.১৩	২৪.৪০	২০২.৩৮	৩.৪৮	৪০৭.৩৯
৪।	দুগ্ধজাত পণ্য	৪	৩৯৬৯.৬৬	৪১৫.৫৯	৫.২৪	১৯.৪৬	৬৫৭.২৫	১০৯৭.৫৪
৫।	পশু পাখির অঙ্গ প্রত্যঙ্গ	৫	৭৮.১৪	২.৮২	০.০০	০.০০	০.০০	২.৮২
৬।	জীবন্ত গাছ ও ফুল	৬	১৩.৩৬	১.১০	০.১০	০.০০	০.৫২	১.৭২
৭।	সবজি	৭	১০৪৫৬.০৫	১৯৪.৭২	১১৬.২৪	৭৫.৬৮	০.৫৭	৩৮৭.২১
৮।	ফল ও বাদাম	৮	৫৩৭৪.২৩	১১৩৮.২২	১৬৪.০৩	১১৫০.৩৮	১০৩২.০৮	৩৪৮৪.৭১
৯।	মসলা	৯	৪০৯১.৯৪	৪৬৭.৮২	৪৩.১৩	৩২৭.৮৮	১০.৩৯	৮৪৯.২২
১০।	খাদ্য শস্য	১০	২৯৩৪৮.৬৩	২৪৬.৮৯	২৬.৯৩	০.০০	০.০২	২৭৩.৮৪
১১।	সকল প্রকার কল-কারখানায় প্রস্তুত খাদ্যদ্রব্য	১১	২২৬.৮৪	২৭.১৮	২৩.২০	০.০০	৪১.৩২	৯১.৭০
১২।	তৈল বীজ	১২	১৬৯৩২.১৭	৩৫.৬৬	০.৪৮	০.০০	৬৬.৮২	১০২.৯৬
১৩।	লাক্ষা, গম ও অন্যান্য ভেজিটাবল নির্জাস	১৩	১৯৭.৫৯	৬.৯৮	৬.৯৯	০.০০	০.০০	১৩.৯৭
১৪।	বাশ, বেত ইত্যাদি	১৪	৫৮.২১	৪.৩	০.০০	০.০০	৬.১৭	১০.৪৭
১৫।	প্রাণী ও ভেজিটাবল ফ্যাট	১৫	২৫৪৮১.৪৮	১৩০.৬৭	৩.৩৪	৭.০০	৩০৯০.১৩	৩২৩১.১৪
১৬।	মাংস, মাছ ও সামুদ্রিক প্রাণী দ্বারা প্রস্তুতকৃত পণ্য	১৬	২৪.৬৭	৫.৮১	০.৭০	০.০০	৪.৪৬	১০.৯৭
১৭।	চিনি ও চিনিজাত দ্রব্য	১৭	১০০৪৬.৭০	৮২৩.১৬	২৩৩৬.০১	২৩.৯২	১৯৮৪.৪০	৫১৬৭.৪৯
১৮।	কোকো ও কোকোজাত দ্রব্য	১৮	১৮৭.৩৪	৪৫.৭৮	৫.৩৮	৭৩.৬৪	৪৬.৭৯	১৭১.৫৯
১৯।	সিরিয়াল, ফুল ও দুধ দ্বারা প্রস্তুতকৃত খাদ্য দ্রব্য	১৯	১৮০০.৩৩	২৭৭.০৮	২৭.২০	১০৮.৯৫	২৭৮.৩২	৬৯১.৫৫
২০।	সবজি, ফল ও বাদাম দ্বারা প্রস্তুতকৃত খাদ্য দ্রব্য	২০	২১০.৬৪	৪৮.৬৩	৫.৯০	৩১.০৭	৪২.৩১	১২৭.৯১
২১।	অন্যান্য প্রস্তুতকৃত খাদ্য দ্রব্য	২১	১৩৯৩.৪২	২০৬.৩৮	১৪.০০	৬৪.৯১	২৪৬.৭৬	৫৩২.০৫
২২।	পানীয়, মদ ও সিরকা	২২	৪৬.২৩	৫.৮৫	০.৫৭	২৬.৩৪	৯.০৪	৪১.৮০
২৩।	তিরিক্ত পশুখাদ্য	২৩	৭৪৯৪.০৯	৪.০৬	০.২৪	০.০০	১.০৫	৫.৩৫
২৪।	তামাক ও তামাকজাত পণ্য	২৪	৫৮.৯৯	১৪.৭৪	১.৭৯	৬০.৮৫	২০.৪৫	৯৭.৮৩
২৫।	চুন ও সিমেন্টের উপাদানসমূহ	২৫	২১৫৬৫.২৩	১৫৭৫.৪১	৯.১৯	৭১০.১৩	৩৩৮৮.৯১	৫৬৮৩.৬৪
২৬।	মূল্যবান ধাতু, ধাতুমল ও ছাই	২৬	৩০২৮.৪৪	১২২.৩৫	৫৩.৮০	০.০০	৪৫২.৪৩	৬২৮.৫৮
২৭।	প্রাকৃতিক জ্বালানি, তেল ও বিটুমিন	২৭	৭১২১৫.০৬	৪৪৪৪.৫৫	৭৪.৯৪	২.১৬	৯৪২০.৯১	১৩৯৪২.৫৬
২৮।	অজৈব রাসায়নিক	২৮	৪৮৫৬.৪৭	২৫৫.২১	১৮.৮০	৭৯.৬৯	৫০৮.৪৯	৮৬২.১৯
২৯।	জৈব রাসায়নিক	২৯	১২২৭৬.৬১	৫৪০.২৫	৩.৫৫	২.৭০	১৬৮০.৬২	২২২৭.১২
৩০।	ঔষাধাদি	৩০	১২১৩৮.২৬	২৪.৪৫	০.০৮	০.০০	৩৬.০৭	৬০.৬০
৩১।	সকল প্রকার সার	৩১	৪১৬৩৪.৪০	০.০১	০.০০	০.০০	০.০১	০.০২
৩২।	রং ও বার্নিশ	৩২	৪১৩১.৩৫	৩৭৪.৭৮	১৯.১২	৭০.৩৫	৬৪১.৫৭	১১০৫.৮২
৩৩।	সুগন্ধি বা প্রসাধনী	৩৩	১৪২৩.৭৫	৩১০.২১	৪০.৫৩	৩৬৪.৯৮	৩২০.৮৪	১০৩৬.৫৬

## সারণী-৬৬ (অংশ)

২০২১-২২ অর্থবছরে পণ্যভিত্তিক আমদানি মূল্য, আমদানি শুল্ক, মূসক ও সম্পূরক শুল্কের বাজেটের বিবরণী

(সংখ্যাসমূহ কোটি টাকায়)

ক্রমিক নং	পণ্যের বর্ণনা	চ্যাপটার	পণ্য মূল্য	শুল্ক	রেগুলেটরী ডিউটি	মূসক (VAT)	সম্পূরক শুল্ক (SD)	মোট রাজস্ব (৫+৬+৭)
(১)	(২)	(৩)	(৪)	(৫)	(৬)	(৭)	(৮)	(৯)
৩৪।	সাবান ও এ জাতীয় দ্রব্য	৩৪	১৩৪৯.৬০	১৮৫.৭৪	১১.১৬	১২৩.৬৯	২৪৬.৪৩	৫৬৭.০২
৩৫।	লেই বা আঠা	৩৫	৬৪৫.৪৫	৬৯.৯৯	২১.৩০	০.০০	৮০.৩০	১৭১.৫৯
৩৬।	বিস্করক জাতীয় দ্রব্য	৩৬	১৩.৮৩	১.০৭	০.১২	০.৯৭	১.০৩	৩.১৯
৩৭।	ফটো সিনেমার সরঞ্জামাদি	৩৭	৩২৩.৯৮	১৯.৪৭	১.৪৪	০.০০	৫০.৬৩	৭১.৫৪
৩৮।	কীটনাশক	৩৮	৭২৬২.২১	৫০১.৩২	১৯.৬১	১৩.৫৫	৬০৬.১৪	১১৪০.৬২
৩৯।	প্লাস্টিক জাতীয় দ্রব্য	৩৯	২৩৬২৯.০৮	১৫৭৬.৮৮	৬৬.৬৬	৩১৫.০২	৩৩০৮.২৬	৫২৬৬.৮২
৪০।	রাবার ও রাবার জাত দ্রব্য	৪০	৩২০৮.৬৮	৪০৭.৮৯	৪৫.২২	৬৫.৭০	৪৯১.৫৯	১০১০.৪০
৪১।	কাচা চামড়া ও পাকা চামড়া	৪১	১৩.৭২	০.৬৯	০.০০	০.০০	১.৮১	২.৫০
৪২।	জুতা, ব্যাগ, হাত ব্যাগ	৪২	১২৩.৯৬	২৮.৫৬	৩.৩৯	২৮.৬৫	২৬.২৪	৮৬.৮৪
৪৩।	কৃত্রিম পশুর লোম	৪৩	০.০৩	০.০১	০.০০	০.০০	০.০০	০.০১
৪৪।	কাঠ কয়লা	৪৪	১৩১৭.৭৮	৮৮.৮৫	২.৫৬	৭.৭৩	৪৬.৩৯	১৪৫.৫৩
৪৫।	ছিপি ও ছিপির উপাদান	৪৫	৫.৫৭	০.৪৯	০.০০	০.০০	০.৮২	১.৩১
৪৬।	করঙ্গ	৪৬	৪.৯২	০.৪৯	০.০০	০.০০	০.৮১	১.৩০
৪৭।	কাগজ	৪৭	১৩৩১.০১	০.০০	০.০০	০.০০	২১.৪১	২১.৪১
৪৮।	কাগজের বোর্ড	৪৮	২০৭৫.০৭	৩২৮.১৮	৩৬.৮৭	১০৭.২৬	৩৬১.৮৯	৮৩৪.২০
৪৯।	বই, সাময়িক ও সংবাদ পত্রাদি	৪৯	৬৪১.৩৩	৩৮.২৪	৪.১৮	২৬.৩৯	৩৩.৫১	১০২.৩২
৫০।	সিল্ক	৫০	১.৮৮	০.২৬	০.০৬	০.০০	০.৩৩	০.৬৫
৫১।	কৃত্রিম আঁশ ও সূতা	৫১	১.৮০	০.১৩	০.০১	০.০০	০.১০	০.২৪
৫২।	সূতা	৫২	৩৯৩২৫.৫৯	২৪.৬৬	২.৬৩	২২.৩৭	২৬.৬৪	৭৬.৩০
৫৩।	টেক্সটাইল ফাইবার, পেপার ইয়ান	৫৩	১২.৮২	০.৩৯	০.০৫	০.০০	০.২৭	০.৭১
৫৪।	কৃত্রিম আঁশ ও সূতা	৫৪	১৪২৬.৯৭	২৯৬.৫৬	৩২.৯০	২৭৭.৪৯	২৭৯.২১	৮৮৬.১৬
৫৫।	কার্পাস সূতা	৫৫	৫১৯০.৩৩	১২৯.৫৪	১১.৭৩	১৯.১১	১২৭.৫৫	২৮৭.৯৩
৫৬।	পিন্ড, দড়ি বা তার জাতীয় বস্ত্র	৫৬	৩০৩.৭৮	৩৯.৩২	২.৭০	০.০৪	৪৪.৪০	৮৬.৪৬
৫৭।	কার্পেট এবং তৎজাতীয় পণ্য	৫৭	৭৯.১৫	১৮.১৪	২.১৭	১৮.৫৭	১৬.৭১	৫৫.৫৯
৫৮।	ওভেন ফেব্রিক্স	৫৮	২৪২.৭৭	৬০.৫৩	৭.২৭	৫০.১৭	৫৪.০৪	১৭২.০১
৫৯।	লেমিনেটেড টেক্সটাইল ফেব্রিক্স	৫৯	৫৬৪.৩৪	৬৮.৪৯	৫.৯৪	২৯.৪৭	৮৭.৩০	১৯১.২০
৬০।	নিটেড ফেব্রিক্স	৬০	২৫৮.৭৪	৬৪.৫০	৭.৭২	৬৫.৯৮	৫৯.৫১	১৯৭.৭১
৬১।	বোনা কাপড়	৬১	৯৬.৯২	২৩.১৭	২.৭৮	৫২.৮২	২৬.০৮	১০৪.৮৫
৬২।	বোনা নয় কাপড়	৬২	৩৮৬.১২	৯৩.৪৯	১১.২২	২১৫.০৪	১০৪.৩৯	৪২৪.১৪
৬৩।	ছেড়া কাপড়	৬৩	৫৬৭.৮৩	৪৯.৪৬	৪.৯১	১৮.২০	৪০.৫৯	১১৩.১৬
৬৪।	পাদুকা ও তৎজাতীয় পণ্য	৬৪	৪৯২.৭৬	১১৯.৪৩	৮.৫৩	১৩১.৬২	১১০.৫৯	৩৭০.১৭
৬৫।	পাগড়ির উপাদান	৬৫	৪৫.১৯	১১৩.১৬	১.৩৪	০.০০	৮.৫৯	১২৩.০৯
৬৬।	ছাতা, হাটার ছড়ি	৬৬	৪৫.১৪	১১.২৮	১.৩৫	০.০০	৮.৬৬	২১.২৯
৬৭।	কৃত্রিম ফুল,	৬৭	২৮.৯১	৭.২২	০.৮৭	৬.৪৩	৬.৫১	২১.০৩
৬৮।	সিমেন্ট	৬৮	১৩৬১.৪৭	৮৭.৪৬	৭.৬৫	৫০৩.৩৩	১১৯.৮৩	৭১৮.২৭
৬৯।	সিরামিক দ্রব্যাদি	৬৯	৯৮০.৮৫	১২৪.৭৮	১৩.৪৩	৩২৬.৫৭	১৫৩.৫১	৬১৮.২৯
৭০।	কাচ	৭০	১১১৩.৫৪	২০০.৯৬	১৮.০৪	১১৩.২৫	১৫৯.৬০	৪৯১.৮৫
৭১।	ইমিটিশন জুয়েলারি, মুদ্রা	৭১	১৩৪.১৩	২৬.২৫	৩.০৫	২৫.১৬	২৩.৩৮	৭৭.৮৪
৭২।	আয়রন ও স্টিল	৭২	৪৪৯৯৬.৩২	২১০২.৩২	১৮৫.৫১	৬৪.২৮	২৬৫৮.৬১	৫০১০.৭২



## সারণী-৬৬ (চলমান)

২০২১-২২ অর্থবছরে পণ্যভিত্তিক আমদানি মূল্য, আমদানি শুল্ক, মূসক ও সম্পূরক শুল্কের বাজেটের বিবরণী

(সংখ্যাসমূহ কোটি টাকায়)

ক্রমিক নং	পণ্যের বর্ণনা	চ্যাপটার	পণ্য মূল্য	শুল্ক	রেগুলেটরী ডিউটি	মূসক (VAT)	সম্পূরক শুল্ক (SD)	মোট রাজস্ব (৫+৬+৭)
(১)	(২)	(৩)	(৪)	(৫)	(৬)	(৭)	(৮)	(৯)
৭৩।	আয়রন ও স্টিলের উপাদান	৭৩	১২৯৬১.৬৬	১৩৪৭.০৯	১৪৩.০৮	১৯১.৪৮	১২১৮.৩০	২৮৯৯.৯৫
৭৪।	কপার এবং কপারের উপাদান	৭৪	২৬১২.৬০	১৬১.৪৯	৩.৩৩	০.৫৩	৩৪১.৫৫	৫০৬.৯০
৭৫।	নিকেল এবং নিকেলের উপাদান	৭৫	৬.০১	০.৫৬	০.০০	০.০০	০.৮০	১.৩৬
৭৬।	এ্যালুমিনিয়াম এবং এর উপাদান	৭৬	৫০০৫.৯২	৩০৮.৯৩	৫৬.২১	১.৭৯	৭৫২.৬১	১১১৯.৫৪
৭৮।	লেড এবং এর উপাদান	৭৮	২৩৬.৩০	১১.১১	০.০১	০.০০	৩৭.০৪	৪৮.১৬
৭৯।	জিঙ্ক এবং এর উপাদান	৭৯	১৩২৬.৯৪	৬৬.৪৮	০.০০	০.০০	২০৭.৩৮	২৭৩.৮৬
৮০।	টিন এবং এর উপাদান	৮০	৭৭.৯৬	৩.৮৯	০.০০	০.০০	১২.১২	১৬.০১
৮১।	অন্যান্য ধাতব উপাদান	৮১	১৪৯.৫৬	২.৩৮	০.০০	০.০০	৫.৯৬	৮.৩৪
৮২।	ছুরি, চামচ ও কাটা চামচ ও তৎজাতীয় ধাতব পদার্থ	৮২	৬২৫.৭০	৬৫.২৬	৫.৪৬	২২.৭০	৭৮.৯৯	১৭২.৪১
৮৩।	বিভিন্ন ধাতব পদার্থের উপাদান	৮৩	৭৬৮.১৫	১৬৭.৪৩	২০.২৩	৫৫.৮৬	১৪০.১৬	৩৮৩.৬৮
৮৪।	পারমানবিক	৮৪	৭৪২৫৭.৯২	১৬০৮.৪৫	৬১.০৪	৪২৪.৩৫	১৩৪৩.৩২	৩৪৩৭.১৬
৮৫।	বৈদ্যুতিক সরঞ্জামাদি	৮৫	৩৯৬৯০.৫৯	৩০৮৯.০১	২১৪.১৩	২৮৩.২৮	২৮৫৪.৬০	৬৪৪১.০২
৮৬।	রেল ইঞ্জিন, গাড়ী ও সংশ্লিষ্ট সরঞ্জামাদি	৮৬	১৫৩৫.১৬	১৩০.৩৯	০.০০	০.০০	২৪৮.৯৩	৩৭৯.৩২
৮৭।	মোটর গাড়ি ও অন্যান্য যানবাহন	৮৭	১৪৫৮৬.৯৭	২৪৮৯.২০	২৪৪.৪৫	২৯৯৯.০৮	২৮০৮.২৪	৮৫৪০.৯৭
৮৮।	উড়োজাহাজ ও উহার যন্ত্রাংশ	৮৮	৫২৬.৭৫	০.০৪	০.০০	০.০০	০.১১	০.১৫
৮৯।	জাহাজ, নৌকা ও ভাসমান কাঠামো	৮৯	১৪৬৫৯.১১	৩৪৪.৭৬	০.০২	০.০০	১৪৮.৩৩	৪৯৩.১১
৯০।	ডাকারি যন্ত্রপাতি	৯০	৬০৬৯.১০	১৭৮.৭৯	১.৬৮	৪.৯৭	২৪৬.৭৭	৪৩২.২১
৯১।	ঘড়ি ও উহার যন্ত্রাংশ	৯১	১০৫.৪৮	১১.৬৪	০.২৪	০.০০	১৭.৪৯	২৯.৩৭
৯২।	সকল প্রকার বাদ্যযন্ত্র	৯২	১১.৮৫	২.৬১	০.৩১	০.০০	২.০০	৪.৯২
৯৩।	অস্ত্র ও গোলাবারুদ	৯৩	৮২৮.৭৮	২৪.০৭	২.১৭	১২০.৮৫	৫০.৭৬	১৯৭.৮৫
৯৪।	সকল প্রকার আসবাব	৯৪	১৩০৯.৩৯	১৫৮.৮৪	১৮.৮১	১৪৭.৭৮	১৫৯.২৯	৪৮৪.৭২
৯৫।	খেলনা ও খেলার সামগ্রী	৯৫	৩৫৮.৬৭	৫৯.৫১	৫.৪৪	৩৯.৬৪	৬৬.৪০	১৭০.৯৯
৯৬।	বিভিন্ন প্রকার তৈরিকৃত উপাদান	৯৬	৮১৮.০৩	১৬১.৯৪	১২.৮০	৪৪.৯৪	১৪৭.৬০	৩৬৭.২৮
৯৭।	প্রাচীন শিল্পকর্ম	৯৭	৪.৮৭	০.৪৮	০.০৬	০.০০	০.৩৭	০.৯১
৯৮।	বিভিন্ন জাতীয় রসদ	৯৮	১.১৭	০.৮১	০.০০	০.০০	০.০০	০.৮১
সর্বমোট			৬১১৩১৩.৪৫	২৯১৬৬.৮৯	৪৩৭৯.৭৪	১০০৫৯.৪২	৪৪২৭৫.০৮	৮৭৮৮১.১৩

বিঃ দ্রঃ উপর্যুক্ত তথ্য জাতীয় রাজস্ব বোর্ডের শুল্ক নীতি শাখা হতে প্রাপ্ত।

## সারণী -৬৭

২০২১-২২ অর্থবছরের আমদানি পর্যায়ে শুল্ক কর আহরণের দিক থেকে প্রধান পণ্য খাতসমূহের অবদান

(রাজস্ব হিসাব কোটি টাকায়)

ক্রমিক নং	পণ্য	আদায়কৃত শুল্ক করাদি	শতাংশ
০১	প্রাকৃতিক জ্বালানি, তেল ও বিটুমিন	৪৪৪৪.৫৫	৯.০৬%
০২	মোটর গাড়ি ও অন্যান্য যানবাহন	২৪৮৯.২০	৫.০৭%
০৩	বৈদ্যুতিক সরঞ্জামাদি, সাউন্ড রেকর্ডার্স ও রিপডিউসার, টেলিভিশন ইমেজ ও সাউন্ড রেকর্ডার্স ও রিপডিউসার এবং আনুষঙ্গিক উপকরণ	৩০৮৯.০১	৬.২৯%
০৪	চুন ও সিমেন্টের উপাদানসমূহ	১৫৭৫.৪১	৩.২১%
০৫	আয়রন ও স্টিল	২১০২.৩২	৪.২৮%
০৬	প্লাস্টিক জাতীয় দ্রব্য	১৫৭৬.৮৮	৩.২১%
০৭	চিনি ও চিনিজাত দ্রব্য	৮২৩.১৬	১.৬৮%
০৮	পারমাণবিক চুল্লি, বয়লার, মেশিনারিজ ও যান্ত্রিক সরঞ্জাম	১৬০৮.৪৫	৩.২৮%
০৯	ফল ও বাদাম; খোসা যুক্ত লেবু জাতীয় ফল, বাঙ্গি, তরমুজ	১১৩৮.২২	২.৩২%
১০	আয়রন ও স্টিলের উপাদান	১৪৩.০৮	০.২৯%
১১	অন্যান্য	৩০০৮৯.৮২	৬১.৩১%
	মোট	৪৯০৮০.১০	১০০.০০%

সারণী-৬৮ (চলমান)

২০২০-২১ অর্থবছর ও ২০২১-২২ অর্থবছরে আমদানি পর্যায়ে নিত্য প্রয়োজনীয় কয়েকটি পণ্যের পণ্যভিত্তিক আমদানির পরিমাণ ও আমদানি মূল্য সংক্রান্ত বিবরণী

ক্রমিক নং	পণ্যের বর্ণনা	পণ্যের এইচ এস কোড	২০২০-২১ অর্থবছর		২০২১-২২ অর্থবছর	
			আমদানির পরিমাণ (মেট্রিক টন)	আমদানি মূল্য (Assessed Value) (কোটি টাকায়)	আমদানির পরিমাণ (মেট্রিক টন)	আমদানি মূল্য (Assessed Value) (কোটি টাকায়)
(১)	(২)	(৩)	(৪)	(৫)	(৬)	(৭)
০১।	চাল	১০০৬.২০.০০	৫০০১৪৪.৪৪	১৭৪৪.৪৬	৩৬১০৩৯.৩০	১২৭৬.০৫
		১০০৬.৩০.০০	৬১০৮৫.০৮	১১৫.৩৬	১০৪৭৪২.০০	৩৬৪.৩৩
০২।	গম	১০০১.৯০.১৯	৪৪১৯০৫৬.৫১	১৩৩২৪.৭৯	১৬৬৩২০৭.৮৪	৪৬৮৯.৬৯
০৩।	মশুর ডাল	০৭১৩.৪০.৯০	৪৯০২৬৪.৯৯	৫০৬১.৮৪	৪৭৯৩৯৪.৭৩	৩৫৮০.২৩
০৪।	মুগ ডাল	০৭১৩.৩১.৯০	৪৪৪০৫.৭২	৬০৮.৪৯	৩৯০৮৮.১৫	২৯১.২২
০৫।	এ্যাংকর ডাল	০৭১৩.৫০.৯০	০.০০	০.০০	০.০০	২৮৯.০৭
০৬।	ছোলা	০৭১৩.১০.৯০	৬১৬৭৩৭.০৩	১৮৪৬.২৯	৪২১৮৩৯.৩২	১৫৯১.১৭
০৭।	অন্যান্য ডাল	০৭১৩.৯০.০০	৭৯৮.২৩	৬.৭০	৭৪.৪৭	০.৫৮
০৮।	সয়াবিন তৈল (পরিশোধিত)	১৫০৭.৯০.১০	১৪৯.১৮	৩.৪৩	৯৫.৯১	৩.৩১
০৯।	সয়াবিন তৈল (অপরিশোধিত)	১৫০৭.১০.০০	৭৩৯৯৪১.৫৫	৫৮৭৩.১৪	৫৫০০.০০	৬২.৬৫
১০।	পাম ওয়েল (পরিশোধিত)	১৫১১.৯০.৯০	১০৫৮৩৬৫.১৮	৭৬১৬.১১	২১৪৩৬৫২.৬০	২৩৪৪৭.৩৩
১১।	পাম ওয়েল (অপরিশোধিত)	১৫১১.১০.০০	০.০০	০.০০	০.০০	০.০০
১২।	রিফাইন্ড সুগার	১৭০১.৯১.০০	১৩.৬৩	০.০৮	৮.৯৮	০.০৮
		১৭০১.৯৯.০০	৯০১৩৭.৬৬	৩৫৫.১৩	৯৯৭৫৮.৮০	৪৮৪.৮৮
১৩।	র-সুগার	১৭০১.১১.০০	০.০০	০.০০	০.০০	০.০০
		১৭০১.১২.০০	০.০০	০.০০	১৭০৭২২৬.১৬	৬২৬৬.০৭
১৪।	পেঁয়াজ	০৭০৩.১০.১৯	৫২৪১৯৯.১৮	৭৬৩২.৫১	৬৯৫০০৩.৪৩	২১৪২.৬০
১৫।	গুড়ো দুধ	০৪০২.১০.৯১	৫৩৫১৪.৬২	১০৫৩.২৪	৬২৩৯৪.৮৮	১৩৩৯.৪৭
		০৪০২.১০.৯৯	৭৩৪৬০.৩৮	১৯১৭.২৮	৮২৫২৪.২৬	২৪২১.৩৪
		০৪০২.২৯.০০	২০১.৭৭	৬.১৭	৯৫৯৭.৬৯	২৩৬.৩৮
		০৪০২.২১.৯১	৫০.০০	০.৮১	০.০০	০.০০
		০৪০২.৯৯.০০	১৪.৯৬	০.০৯	০.২৪	০.০১
১৬।	আদা (Ginger)	০৯১০.১০.০০	১৫৫৯৩৫.৮২	৫৫৭৩.৩৪	১৬৩৯৯৮.৫৭	১৩৩৫.৫৫
১৭।	রসুন (Garlic)	০৭০৩.২১.০০	৯৭৪০০.৯০	৭৩৭.৩২	৫৯০৭৮.১১	৫৪১.৯২
১৮।	শুকনা মরিচ	০৯০৪.২০.১০	৫৪২৪৫.৫১	৭৭৭.৩২	৩৪৬০৭.৮৫	৫৪৯.৩৫
১৯।	হলুদ	০৯১০.৩০.০০	৪৪৪৭৩.৩৬	৮২৪.০০	৩৫৫৯১.২১	৪৪৪.১২
২০।	জিরা (Seeds of Cumin)	০৯০৯.৩১.৯০	৪৭৫৫৬.০৯	৬০৫.১৪	৩৩৬০৩.৭৯	৫৩৫.২৯

সারণী- ৬৮

২০২০-২১ অর্থবছর ও ২০২১-২২ অর্থবছরে আমদানি পর্যায়ে নিত্য প্রয়োজনীয় কয়েকটি পণ্যের পণ্যভিত্তিক আমদানির পরিমাণ ও আমদানি মূল্য সংক্রান্ত বিবরণী

ক্রমিক নং	পণ্যের বর্ণনা	পণ্যের এইচ এস কোড	২০২০-২১ অর্থবছর		২০২১-২২ অর্থবছর	
			আমদানির পরিমাণ (মেট্রিক টন)	আমদানি মূল্য (Assessed Value) (কোটি টাকায়)	আমদানির পরিমাণ (মেট্রিক টন)	আমদানি মূল্য (Assessed Value) (কোটি টাকায়)
(১)	(২)	(৩)	(৪)	(৫)	(৬)	(৭)
২১।	মেথি	০৯১০.৯৯.০০	১৮০৪.৮৬	১৪.২৬	১৬৮৩১.৭৪	১৪৫.৮৩
২২।	দারুচিনি (Cinnamon)	০৯০৬.১১.৯০	১১৭৫৯.০০	১০২.৪৬	৪৭৫০.৪৯	৩১০.৭৪
২৩।	এলাচি (Cardamoms)	০৯০৮.৩১.৯০	৬২৪০.৯৮	৩৭৪.৬৫	৫০৬০.৭৩	১৫৬.৭৭
২৪।	লবঙ্গ (Clove)	০৯০৭.১০.৯০	২.৭৯	০.০৭	৮৮৬০৬.৮০	৭০০.৫২
২৫।	খেজুর	০৮০৪.১০.১১	৪৭৪৫.৪৬	৪১.১৪	১৪৩৭.৩৫	১২.৯৭
		০৮০৪.১০.১৯	১০৩৫৬৩.৬৮	৭১৫.১২	২৩১৭.৮৮	২৭.২৪
		০৮০৪.১০.২১	১৫.০০	০.৯০	১০.৬৬	০.৫৩
		০৮০৪.১০.২৯	৩৯৯৪.৭১	১৯.২০	৬.০৮	০.১৭
২৬।	টমেটো	০৭০২.০০.১৯	৪২২৮৪.৫৪	১৪৯.৬৯	৪৮১৪৫৯.৬০	২১৪.৯০
		০৭০২.০০.২৯	০.০০	০.০০	০.০০	০.০০
২৭।	লবন	২৫.০১.০০.১০	৪০১১২২.৬২	১১৫.১৫	১১৮০.০০	১.৩৬
২৮।	আলু	০৭০১.৯০.১১	০.০০	০.০০	৬৩৪০.১৯	২৩৯.৫৩
		০৭০১.৯১.১৯	০.০০	০.০০	০.০০	০.০০
২৯।	বেবী ফুড (For infant use)	১৯০১.১০.০০	৮৭৪১.৮৭	১৪২.৭৮	১০৭৬.৬৯	৪৯.৯৭
৩০।	গোল মরিচ (Pepper)	০৯০৪.১১.১০	০.৯৮	২২১.৫৯	০.৫৬	১.১৬
		০৯০৪.১১.৯০	২২৩৫.৪০	৬৮.১৩	৩.৭৯	৩.৫২
সর্বমোট			৯৬৫৮৬৬৩.৬৮	৫৭৬৪৮.১৭	৮৮১১১১০.৮৪	৫৩৭৫৭.৮৯

## সারণী-৬৯

২০২১-২২ অর্থবছরে কাস্টম হাউস/কমিশনারেটভিত্তিক রপ্তানিকৃত পণ্য মূল্য ও শতকরা হার

(সংখ্যাসমূহ কোটি টাকায়)

ক্রমিক নং	কাস্টম হাউস/কমিশনারেটের নাম	রপ্তানি পণ্য মূল্য	মোট রপ্তানি পণ্য মূল্যের শতকরা হার
(১)	(২)	(৩)	(৪)
১	কাস্টম হাউস, চট্টগ্রাম	৪,২০৩.৩৮	১.২১%
২	কাস্টম হাউস, ঢাকা	২০,০১৪.১০	৫.৭৪%
৩	কাস্টম হাউস, আইসিডি	৪,৮৮৪.৭৪	১.৪০%
৪	কাস্টম হাউস, বেনাপোল	৫,২৩০.২২	১.৫০%
৫	কাস্টম হাউস, মংলা	৪,২২০.১৭	১.২১%
৬	কাস্টম হাউস, পানগাঁও	৩৬৫.৭৬	০.১০%
৭	কাস্টমস বন্ড কমিশনারেট, ঢাকা	৩০৫,৩২৪.৯৯	৮৭.৬১%
৮	কাস্টমস বন্ড কমিশনারেট, চট্টগ্রাম	০.০০	০.০০%
৯	গুন্ড, আবগারী ও মূসক কমিশনারেট, ঢাকা (উত্তর)	০.০০	০.০০%
১০	গুন্ড, আবগারী ও মূসক কমিশনারেট, ঢাকা (পশ্চিম)	৭.৪৬	০.০০%
১১	গুন্ড, আবগারী ও মূসক কমিশনারেট, চট্টগ্রাম	০.০০	০.০০%
১২	গুন্ড, আবগারী ও মূসক কমিশনারেট, কুমিল্লা	১৬৪৯.৩৩	০.৪৭%
১৩	গুন্ড, আবগারী ও মূসক কমিশনারেট, রাজশাহী	১৮৩.০০	০.০৫%
১৪	গুন্ড, আবগারী ও মূসক কমিশনারেট, রংপুর	১৯৪৪.৯৯	০.৫৬%
১৫	গুন্ড, আবগারী ও মূসক কমিশনারেট, যশোর	২২.৫৮	০.০১%
১৬	গুন্ড, আবগারী ও মূসক কমিশনারেট, খুলনা	০.০০	০.০০%
১৭	গুন্ড, আবগারী ও মূসক কমিশনারেট, সিলেট	৪৩৫.৯৪	০.১৩%
মোট		৩৪৮৪৮৬.৬৬	১০০.০০%

## সারণী-৭০

২০২১-২২ অর্থবছরে মুখ্য কয়েকটি রপ্তানি পণ্যের পরিমাণ, মূল্য ও শতকরা হার

ক্রমিক নং	পণ্যের বর্ণনা	পরিমাণ		মূল্য (কোটি টাকায়)	মোট রপ্তানিকৃত পণ্য মূল্যের শতকরা হার
		মেঃ টন	পিস		
(১)	(২)	(৩)	(৪)	(৫)	(৬)
০১।	ওভেন গার্মেন্টস	৫৮৪,০৫৪.৮৪	০.০০	৬৭,৭১২.৬৭	১৯.৪৩%
০২।	নীটেড গার্মেন্টস	৩৯৫,৪৮৬.৩২	০.০০	৪৭,৭৯৭.৮১	১৩.৭২%
০৩।	নীটেড ফেব্রিকস	২৬০,৬০২.০৬	০.০০	২৬,৬১৩.৩৪	৭.৬৪%
<b>মোট তৈরী পোষাক</b>		<b>১,২৪০,১৪৩.২২</b>	<b>০.০০</b>	<b>১৪২১২৩.৮২</b>	<b>৪০.৭৮%</b>
০৪।	চিংড়ি মাছ	২৪৬,৭৭৫.২৮	০.০০	২৯,১৭৭.৭২	৮.৩৭%
০৫।	ইলিশ মাছ	৭৭,৭৮৯.৩৫	০.০০	১২,৯২৯.৯৭	৩.৭১%
০৬।	অন্যান্য মাছ	১০৯,৫৮২.৪৩	০.০০	১১,১৬৭.৮২	৩.২০%
<b>মোট মাছ</b>		<b>৪৩৪,১৪৭.০৬</b>	<b>০.০০</b>	<b>৫৩২৭৫.৫১</b>	<b>১৫.২৯%</b>
০৭।	কাঁচা পাট	১৭২,৫৪৫.০০	০.০০	১৪,১৫৭.৯৩	৪.০৬%
০৮।	পাটজাত পণ্য	২৯১,৩৮৯.৪৭	০.০০	৯,৬৯৮.৫০	২.৭৮%
<b>মোট পাট</b>		<b>৪৬৩,৯৩৪.৪৭</b>	<b>০.০০</b>	<b>২৩,৮৫৬.৪৩</b>	<b>৬.৮৫%</b>
০৯।	কাঁচা চামড়া	৪৪,৩০৭.৮১	০.০০	৪,৫১৪.৯৮	১.৩০%
	ওয়েট ব্লুচামড়া	২৪,৫৭৫.৩৯	০.০০	৪,৮৮৭.২৫	১.৪০%
১১।	সম্পূর্ণ প্রস্তুত চামড়া	২৬,৬০৮.৪২	০.০০	৪,০৮৭.৩৪	১.১৭%
<b>মোট চামড়া</b>		<b>৯৫,৪৯১.৬২</b>	<b>০.০০</b>	<b>১৩৪৮৯.৫৭</b>	<b>৩.৮৭%</b>
১২।	ঔষধ (সকল প্রকার)	৩১,২৫৬.৫৯	০.০০	৪,৩৬৪.৬৫	১.২৫%
১৩।	ক্যামিকেল পণ্য	১৫৮,১৭০.৯৭	০.০০	৩,৩৯৭.৫২	০.৯৭%
১৪।	সবজি	৫৩,৩৯৬.৭১	০.০০	৩,৩১০.৬৯	০.৯৫%
১৫।	ফল	২৪,১৬৭.১৭	০.০০	৭,৫৩৪.৮২	২.১৬%
১৬।	চা	৩০,১৫৮.৪২	০.০০	২,৭৩০.০২	০.৭৮%
১৭।	পেট্রোলিয়াম বাইপ্রোডাক্ট	২০,৩৯১.৭৬	০.০০	২,৭১৪.৬১	০.৭৮%
১৮।	হস্ত শিল্পজাত পণ্য	২২,২৮৭.০২	০.০০	২,৩২১.০৯	০.৬৭%
১৯।	সিমেন্ট	২৩৪,১০৪.২৭	০.০০	৩,১২৮.০৭	০.৯০%
২০।	অন্যান্য	১,১৯৪,০২৯.৭১	০.০০	৮৬,২৩৯.৮৬	২৪.৭৫%
<b>মোট</b>		<b>১,৭৬৭,৯৬২.৬২</b>	<b>০.০০</b>	<b>১১৫,৭৪১.৩৩</b>	<b>৩৩.২১%</b>
<b>মোট রপ্তানি</b>		<b>৪,০০১,৬৭৮.৯৯</b>	<b>০.০০</b>	<b>৩৪৮,৪৮৬.৬৬</b>	<b>১০০.০০%</b>

## সারণী-৭১

২০২১-২২ অর্থবছরের রপ্তানির পরিমাণ, মূল্য ও আহরণকৃত রাজস্ব

ক্রমিক নং	কাস্টম হাউস/কমিশনারেটের নাম	পরিমাণ (মেঃ টন)	মূল্য (কোটি টাকায়)	আহরণকৃত রাজস্ব (কোটি টাকায়)
(১)	(২)	(৩)	(৪)	(৫)
০১।	কাস্টম হাউস, চট্টগ্রাম	২০৯,২৩৯.১৭	৪,২০৩.৩৮	০.০০
০২।	কাস্টম হাউস, ঢাকা	১৭৫,৪৮৩.২৯	২০,০১৪.১০	০.০০
০৩।	কাস্টম হাউস, আইসিডি	৮৫,৯৬৩.০১	৪,৮৮৪.৭৪	০.০০
০৪।	কাস্টম হাউস, বেনাপোল	২০৩,৫১৮.২৭	৫,২৩০.২২	০.৬৭
০৫।	কাস্টম হাউস, মংলা	১৫৯,৬৯৩.৭৬	৪,২২০.১৭	০.০০
০৬।	কাস্টম হাউস, পানগাঁও	৩,০২৫.০০	৩৬৫.৭৬	০.০০
০৭।	কাস্টমস বন্ড কমিশনারেট, ঢাকা	২,৬১৭,৯৯৩.৪৩	৩০৫,৩২৪.৯৯	০.০০
০৮।	কাস্টমস বন্ড কমিশনারেট, চট্টগ্রাম	০.০০	০.০০	০.০০
১০।	শুল্ক, আবগারী ও মূসক কমিশনারেট, ঢাকা(উত্তর)	০.০০	০.০০	০.০০
১২।	শুল্ক, আবগারী ও মূসক কমিশনারেট, ঢাকা(পশ্চিম)	৫,৯৭৭.১৬	৭.৪৬	০.০০
১৩।	শুল্ক, আবগারী ও মূসক কমিশনারেট, চট্টগ্রাম	০.০০	০.০০	০.০০
১৪।	শুল্ক, আবগারী ও মূসক কমিশনারেট, কুমিল্লা	২৫৯,৩৮০.৫৫	১৬৪৯.৩৩	০.০০
১৫।	শুল্ক, আবগারী ও মূসক কমিশনারেট, রাজশাহী	১৬,২৩৩.১৮	১৮৩.০০	০.০০
১৬।	শুল্ক, আবগারী ও মূসক কমিশনারেট, রংপুর	২০০,০৫০.৭০	১৯৪৪.৯৯	০.০০
১৭।	শুল্ক, আবগারী ও মূসক কমিশনারেট, যশোর	৬,২৮৮.০০	২২.৫৮	০.০০
১৮।	শুল্ক, আবগারী ও মূসক কমিশনারেট, খুলনা	০.০০	০.০০	০.০০
১৯।	শুল্ক, আবগারী ও মূসক কমিশনারেট,সিলেট	৫৮,৮৩৩.৪৭	৪৩৫.৯৪	০.০০
সর্বমোট		৪,০০১,৬৭৮.৯৯	৩৪৮,৪৮৬.৬৬	০.৬৭

## সারণী-৭২

২০২১-২২ অর্থবছরে কাস্টম হাউস/কমিশনারেটভিত্তিক দাখিলকৃত এবং খালাসকৃত বিল অব এন্ট্রি ও বিল অব এক্সপোর্টের সংখ্যা

ক্রমিক নং	কাস্টম হাউস/কমিশনারেটের নাম	বিল অব এন্ট্রি		বিল অব এক্সপোর্ট	
		দাখিলকৃত	খালাসকৃত	দাখিলকৃত	খালাসকৃত
(১)	(২)	(৩)	(৪)	(৫)	(৬)
০১।	কাস্টম হাউস, চট্টগ্রাম	৬৬৪,৬৫৬	৬৭৫,৯৭৯	১,৯৩২,৬৪৯	১,৯৩১,৭৭৯
০২।	কাস্টম হাউস, ঢাকা	৯৪৭,৩৬৬	৯৪৪,৫০৩	১৭২,০২৬	১৬৬,৯৩১
০৩।	কাস্টম হাউস, আইসিডি	২০,৫৭৪	২০,৭০৯	১৭,০৩৮	১৬,৭২৫
০৪।	কাস্টম হাউস, বেনাপোল	৭৭২,৯৮৭	৭৮,০৮২	১৯,৩০৬	১৮,৬৩১
০৫।	কাস্টম হাউস, মংলা	২৭,৪৭২	২৭,৮৫৮	৩,৪৬৬	৩,৫০২
০৬।	কাস্টম হাউস, পানগাঁও	৫,১০০	৫,১৫৪	১,৭৯২	১,৭৯২
০৭।	কাস্টমস বন্ড কমিশনারেট, ঢাকা	৫৪,৪১৩	৫৪,৪১৩	৫০,৭০০	৫০,৭০০
০৮।	কাস্টমস বন্ড কমিশনারেট, চট্টগ্রাম	১৭৬	১৭৬	০	০
০৯।	শুল্ক, আবগারী ও মূসক কমিশনারেট, ঢাকা(দক্ষিণ)	০	০	০	০
১০।	শুল্ক, আবগারী ও মূসক কমিশনারেট, ঢাকা(উত্তর)	২,৫২৩	২,৫২৩	০	০
১১।	শুল্ক, আবগারী ও মূসক কমিশনারেট, ঢাকা(পূর্ব)	০	০	০	০
১২।	শুল্ক, আবগারী ও মূসক কমিশনারেট, ঢাকা(পশ্চিম)	২,৮৪৭	২,৮৪৭	৪৬	৪৬
১৩।	শুল্ক, আবগারী ও মূসক কমিশনারেট, চট্টগ্রাম	৫,৪০০	৯,০৫৮	২৫৯	২৫৯
১৪।	শুল্ক, আবগারী ও মূসক কমিশনারেট, কুমিল্লা	৪৮৬	৪৮৬	৪,৫৮৫	৪,৫৮৫
১৫।	শুল্ক, আবগারী ও মূসক কমিশনারেট, রাজশাহী	৩০,১৬৮	৩০,০৭৫	৮৮৫	৭৯১
১৬।	শুল্ক, আবগারী ও মূসক কমিশনারেট, রংপুর	৭০,২৩৮	৭০,২৩১	৮,৯৪৮	৮,৯৫৮
১৭।	শুল্ক, আবগারী ও মূসক কমিশনারেট, যশোর	৭১৩	৭১৩	০	০
১৮।	শুল্ক, আবগারী ও মূসক কমিশনারেট, খুলনা	২৯,৭০৮	২৯,৭০৮	৭,৫৪৪	৭,৫৪৪
১৯।	শুল্ক, আবগারী ও মূসক কমিশনারেট, সিলেট	৬২০০৪	৬১০৩৬	২৪১৭	২৪১৭
<b>সর্বমোট</b>		<b>২,৬৯৬,৮৩১</b>	<b>২,০১৩,৫৫১</b>	<b>২,২২১,৬৬১</b>	<b>২,২১৪,৬৬০</b>



## সারণী-৭৩

২০২০-২১ অর্থবছর ও ২০২১-২২ অর্থবছরে কাস্টম হাউস ও কমিশনারেট ভিত্তিক আগত যাত্রী ও বর্হিগামী যাত্রীর সংখ্যা

ক্রমিক নং	কাস্টম হাউস/ কমিশনারেটের নাম	আগত যাত্রী			বর্হিগামী যাত্রী		
		২০২০-২১	২০২১-২২	হ্রাস/বৃদ্ধির হার	২০২০-২১	২০২১-২২	হ্রাস/বৃদ্ধির হার
(১)	(২)	(৩)	(৪)	(৫)	(৬)	(৭)	(৮)
০১।	শুল্ক ভবন, চট্টগ্রাম	১২৪,০৯৯	০	০.০০%	১৪৪,৫৬২	০	০.০০%
০২।	শুল্ক ভবন, ঢাকা	১,২৮২,৫৩৯	২,৪৮০,২৩০	৯৩.৩৮%	১,১৯৪,৫০৬	৩,১০২,৬১০	১৫৯.৭৪%
০৩।	শুল্ক ভবন, আইসিডি	০	০	০.০০%	০	০	০.০০%
০৪।	শুল্ক ভবন, বেনাপোল	৯১,৩৫৩	২৫৫,১০১	১৭৯.২৫%	১০৬,৫৩৩	৩০৩,২৬৫	১৮৪.৬৭%
০৫।	শুল্ক ভবন, মংলা	০	০	০.০০%	০	০	০.০০%
০৬।	শুল্ক ভবন, পানগাঁও	০	০	০.০০%	০	০	০.০০%
০৭।	কাস্টমস্ বন্ড কমিশনারেট, ঢাকা	০	০	০.০০%	০	০	০.০০%
০৮।	কাস্টমস্ বন্ড কমিশনারেট, চট্টগ্রাম	০	০	০.০০%	০	০	০.০০%
০৯।	শুল্ক, আবগারী ও মূসক কমিশনারেট, ঢাকা (উত্তর)	০	০	০.০০%	০	০	০.০০%
১০।	শুল্ক, আবগারী ও মূসক কমিশনারেট, ঢাকা (পশ্চিম)	০	০	০.০০%	০	০	০.০০%
১১।	শুল্ক, আবগারী ও মূসক কমিশনারেট, চট্টগ্রাম	০	০	০.০০%	০	০	০.০০%
১২।	শুল্ক, আবগারী ও মূসক কমিশনারেট, কুমিল্লা।	৬,০৪৪	০	০.০০%	৪,৬০৯	০	০.০০%
১৩।	শুল্ক, আবগারী ও মূসক কমিশনারেট, রাজশাহী	৯৪	৪৭০	৪০০.০০%	০	০	০.০০%
১৪।	শুল্ক, আবগারী ও মূসক কমিশনারেট, রংপুর	৪,৫১৩	৩৬,৯৪২	৭১৮.৫৭%	২,৬৪৮	৩৭,৩৮৭	১৩১১.৯০%
১৫।	শুল্ক, আবগারী ও মূসক কমিশনারেট, যশোর	১,০৯১	৭৫,৮২৭	৬৮৫০.২৩%	০	৮৮,৮৪১	০.০০%
১৬।	শুল্ক, আবগারী ও মূসক কমিশনারেট, খুলনা	৬৭৩	২২,১২১	৩১৮৬.৯২%	০	২৪,৩৭৯	০.০০%
১৭।	শুল্ক, আবগারী ও মূসক কমিশনারেট, সিলেট	১৯৯,২৬৯	৮১,২৪৭	-৫৯.২৩%	২২১,৪৫৭	৮৮,৭২৯	-৫৯.৯৩%
মোট		১,৭০৯,৬৭৫	২,৯৫১,৯৩৮	৭২.৬৬%	১,৬৭৪,৩১৫	৩,৬৪৫,২১১	১১৭.৭১%

## সারণী-৭৪

২০২০-২১ অর্থবছর ও ২০২১-২০২২ অর্থবছরে কাস্টম হাউস ও কমিশনারেটভিত্তিক আমদানিকৃত ব্যাগেজের  
পণ্যমূল্য ও সংগৃহীত রাজস্বের পরিমাণ

(সংখ্যাসমূহ কোটি টাকায়)

ক্রমিক নং	কাস্টম হাউস/ কমিশনারেটের নাম	২০২০-২১ অর্থবছর			২০২১-২২ অর্থবছর		
		আমদানিকৃত ব্যাগেজের মূল্য	সংগৃহীত রাজস্বের পরিমাণ		আমদানিকৃত ব্যাগেজের মূল্য	সংগৃহীত রাজস্বের পরিমাণ	
			শুল্ক করাদি	অর্ধদণ্ড/ জরিমানা		শুল্ক করাদি	অর্ধদণ্ড/ জরিমানা
(১)	(২)	(৩)	(৪)	(৫)	(৬)	(৭)	(৮)
০১।	শুল্ক ভবন, চট্টগ্রাম	৯৪.৪৬	২৬.০৯	৩.২২	০.০০	০.০০	০.০০
০২।	শুল্ক ভবন, ঢাকা	৫১৫.৩০	২২৫.৪৯	২৪.২৭	০.০০	৬০৬.১৭	১১.৮২
০৩।	শুল্ক ভবন, আইসিডি	১৬৩.৩৮	০.০০	০.০০	২৫৪.৭৫	৮২.৭৬	০.৪২
০৪।	শুল্ক ভবন, বেনাপোল	০.০০	১.৫৪	০.০০	০.৭৫	০.৭০	০.৩৮
০৫।	শুল্ক ভবন, মংলা	০.০০	০.০০	০.০০	০.০০	০.০০	০.০০
০৬।	শুল্ক ভবন, পানগাঁ	০.০০	০.০০	০.০০	০.০০	০.০০	০.০০
০৭।	কাস্টমস্ বন্ড কমিশনারেট, ঢাকা	০.০০	০.০০	০.০০	০.০০	০.০০	০.০০
০৮।	কাস্টমস্ বন্ড কমিশনারেট, চট্টগ্রাম	০.০০	০.০০	০.০০	০.০০	০.০০	০.০০
০৯।	শুল্ক, আবগারী ও মূসক কমিশনারেট, ঢাকা(উত্তর)	০.০০	০.০০	০.০০	০.০০	০.০০	০.০০
১০।	শুল্ক, আবগারী ও মূসক কমিশনারেট, ঢাকা(পশ্চিম)	০.০০	০.০০	০.০০	০.০০	০.০০	০.০০
১১।	শুল্ক, আবগারী ও মূসক কমিশনারেট, চট্টগ্রাম	০.০০	০.০০	০.০০	০.০০	০.০০	০.০০
১২।	শুল্ক, আবগারী ও মূসক কমিশনারেট, কুমিল্লা।	০.০০	০.০০	০.০০	০.৯৭	১.১১	০.০০
১৩।	শুল্ক, আবগারী ও মূসক কমিশনারেট, রাজশাহী	০.১৩	০.০০	০.০০	০.০২	০.০২	০.০২
১৪।	শুল্ক, আবগারী ও মূসক কমিশনারেট, রংপুর	০.০০	০.০০	০.০০	১.৭৬	০.৬৩	০.০০
১৫।	শুল্ক, আবগারী ও মূসক কমিশনারেট, যশোর	০.০০	০.০৬	০.০০	০.০০	০.০০	০.০০
১৬।	শুল্ক, আবগারী ও মূসক কমিশনারেট, খুলনা	০.০০	০.০০	০.০০	০.০০	০.০০	০.০০
১৭।	শুল্ক, আবগারী ও মূসক কমিশনারেট, সিলেট	০.৪২	০.০৭	০.০০	০.০০	০.০০	০.০০
মোট		৭৭৩.৬৯	২৫৩.২৫	২৭.৪৯	২৫৮.২৪	৬৯১.৩৮	১২.৬৪

সারণী-৭৫

২০২১-২২ অর্থবছরে কাস্টম হাউস ও কমিশনারেটভিত্তিক কাস্টমস সংক্রান্ত আটক মামলার সংখ্যা, আটককৃত পণ্যমূল্য ও আটককৃত পণ্য থেকে সংগৃহীত রাজস্বের পরিমাণ

(রাজস্ব হিসাব কোটি টাকায়)

ক্রমিক নং	মামলা গ্রহনকারী কাস্টম হাউস/কমিশনারেটের নাম	আটককারী সংস্থার নাম	আটক মামলার সংখ্যা	আটক পণ্যের মূল্য	উদ্ঘাটিত ফাঁকিকৃত রাজস্বের পরিমাণ	আরোপিত অর্থ দন্ড/ জরিমানা	সংগৃহীত রাজস্বের পরিমাণ	
							ফাঁকিকৃত রাজস্ব	অর্থ দন্ড/ জরিমানা
(১)	(২)	(৩)	(৪)	(৫)	(৬)	(৭)	(৮)	(৯)
	কাস্টম হাউস, চট্টগ্রাম।	এ আই আর শাখা ও জেটি কাস্টমস	৯৬০	১২৭.৯৫	৫৬.৫৬	৪৬.০২	৫৬.৫৬	৪৬.০২
০১।	কাস্টম হাউস, ঢাকা	০১। কাস্টম হাউস, ঢাকা	৩২৪২	৩৯১.০০	৮.০০	৫৮.০০	৮.০০	৫৮.০০
০২।	কাস্টম হাউস, বেনাপোল	০১। বর্ডার গার্ড বাংলাদেশ	২০০	০.৭৮	০.১৭	০.০৭	০.১৭	০.০৭
		০২। কাস্টম হাউস, বেনাপোল	১৯৫৬		০.৬৯	০.৪৭	০.৬৯	০.৪৭
০৩।	কাস্টম হাউস, মংলা	শুক্র গোয়েন্দা ও সিআইসি	৩		১১.৯৭			
০৪।	বন্ড কমিশনারেট, ঢাকা	০১। বন্ড কমিশনারেট, ঢাকা	৩৪	৯৭.০৭	৩৮.৮৩	১.৩৫	২.৬৬	০.৫১
০৫।	বন্ড কমিশনারেট, চট্টগ্রাম	কাস্টমস বন্ড কমিশনারেট, চট্টগ্রামের প্রিভেন্টিভ টিম/গোয়েন্দা সেল	৯০	৪.৯১	১১.৩৬	৯.২৯	৫.০৯	৪.১৭
	শুক্র, আবগারী ও মূসক কমিশনারেট, চট্টগ্রাম	বর্ডার গার্ড বাংলাদেশ	২০২	২.৩৪		০.০১	০.৩০	০.০১
		কোস্ট গার্ড	১৬	০.৬৪		০.০০৫	০	০
	শুক্র, আবগারী ও মূসক কমিশনারেট, কুমিল্লা	০১। বর্ডার গার্ড বাংলাদেশ	১৯২২	১৫.৭১	০.০০	০.০০	০.০০	০.০৬৪
		০২। কাস্টমস, এক্সাইজ ও ভ্যাট কমিশনারেট, কুমিল্লা						
	শুক্র, আবগারী ও মূসক কমিশনারেট, রংপুর	শুক্র, আবগারী ও মূসক কমিশনারেট, রংপুর	০	১২.১৮				
০৭।	শুক্র, আবগারী ও মূসক কমিশনারেট, যশোর	বিজিবি	৩৬৫	১.২১	০.৭৫	০.০৭১	০.৪২২	০.০৭১
		কাস্টমস	০	০	০	০	০	০
		মোট						
০৮।	শুক্র, আবগারী ও মূসক কমিশনারেট, খুলনা	০১। কাস্টমস						
০৯।	শুক্র, আবগারী ও মূসক কমিশনারেট, সিলেট	০১। বর্ডার গার্ড বাংলাদেশ	৫৩৫	৪৮.৫৭	০.০০	০.০০	০.০০	০.০০
		০২। শুক্র, আবগারী ও মূসক কমিশনারেট, সিলেট	৩৫	১২.৬২	০.০৩	০.০৬	০.০৯	০.০৬
সর্বমোট			৯,৫৬০	৭১৫	১২৮	১১৫	৭৪	১০৯

## সারণী- ৭৬

২০২১-২২ অর্থবছরে কাস্টম হাউস/কমিশনারেটভিত্তিক আটক ব্যতীত অন্যান্য কাস্টমস্ সংক্রান্ত মামলা

(রাজস্ব হিসাব কোটি টাকায়)

ক্রমিক নং	মামলা গ্রহনকারী কাস্টম হাউস/কমিশনারেটের নাম	মামলার সংখ্যা	উদ্ঘাটিত ফাঁকিকৃত রাজস্বের পরিমাণ	আরোপিত অর্থদণ্ড/ জরিমানা	সংগৃহীত রাজস্বের পরিমাণ	
					ফাঁকিকৃত রাজস্ব	অর্থদণ্ড/ জরিমানা
(১)	(২)	(৩)	(৪)	(৫)	(৬)	(৭)
০১।	কাস্টম হাউস, চট্টগ্রাম	৯৭৭	৩২.৪৮	৫৭.১৩	৩১.৬৩	৭০.৫০
০২।	কাস্টম হাউস, ঢাকা	০	০.০০	০.০০	০.০০	০.০০
০৩।	কাস্টম হাউস, আইসিডি	০	০.০০	০.০০	০.০০	০.০০
০৪।	কাস্টম হাউস, বেনাপোল	০	০.০০	০.০০	০.০০	০.০০
০৫।	কাস্টম হাউস, মংলা	১০২	৬.৫১	৯.৮২	৬.১৯	৯.১৭
০৬।	কাস্টম হাউস, পানগাঁও	৪১৬	২১.৪৮	৪২.৫৮	২১.৪৮	৪২.৫৮
০৭।	কাষ্টমস্ বন্ড কমিশনারেট, ঢাকা	৫০০	১৩০.১০	১৪.৬০	২০.৬০	৪.৩০
০৮।	কাষ্টমস্ বন্ড কমিশনারেট, চট্টগ্রাম	০	০.০০	০.০০	০.০০	০.০০
০৯।	শুল্ক, আবগারী ও মূসক কমিশনারেট, ঢাকা(উত্তর)	০				
১০।	শুল্ক, আবগারী ও মূসক কমিশনারেট, ঢাকা(পশ্চিম)	০				
১১।	শুল্ক, আবগারী ও মূসক কমিশনারেট, চট্টগ্রাম	০	০.০০	০.০০	০.০০	০.০০
১২।	শুল্ক, আবগারী ও মূসক কমিশনারেট, কুমিল্লা					
১৩।	শুল্ক, আবগারী ও মূসক কমিশনারেট, রাজশাহী	০				
১৪।	শুল্ক, আবগারী ও মূসক কমিশনারেট, রংপুর	০	০.০০	০.৩৯	০.০০	০.৩৯
১৫।	শুল্ক, আবগারী ও মূসক কমিশনারেট, যশোর	০				
১৬।	শুল্ক, আবগারী ও মূসক কমিশনারেট, খুলনা	৫	০.৬৮	০.২২	০.৬৮	০.২২
১৭।	শুল্ক, আবগারী ও মূসক কমিশনারেট, সিলেট	৯৮১	০.৪৯	১.২০	০.৪৯	১.২০
<b>সর্বমোট</b>		<b>২,৯৮১</b>	<b>১৯১.৭৫</b>	<b>১২৫.৯৪</b>	<b>৮১.০৮</b>	<b>১২৮.৩৬</b>

সারণী- ৭৭

২০২০-২১ অর্থবছর হতে ২০২১-২২ অর্থবছরে কাস্টম হাউস/কমিশনারেটসমূহের আটক ও আটক ব্যতীত শুদ্ধ-কর ফাঁকি সংক্রান্ত তথ্য  
(রাজস্ব হিসাব কোটি টাকায়)

অর্থবছর	ক্রমঃ নং	যে কাস্টম হাউস ও কমিশনারেটের অধিক্ষেত্রের মামলা তার নাম	আটক মামলার ধরন		মোট মামলার সংখ্যা (৪+৫)	আটক মামলা সংশ্লিষ্ট শুদ্ধ-করের পরিমাণ	আটক ব্যতীত অন্যান্য মামলা সংশ্লিষ্ট শুদ্ধ-করের পরিমাণ	উদঘাটিত ফাকিকৃত মোট শুদ্ধ করের পরিমাণ (৭+৮)
			আটক	আটক ব্যতীত				
(১)	(২)	(৩)	(৪)	(৫)	(৬)	(৭)	(৮)	(৯)
২০২০-২১	০১।	কাস্টম হাউস, ঢাকা	৫৯৩	৭০৯	১,৩০২	০.৫৮	১৯.৫৯	২০.১৭
	০২।	কাস্টম হাউস, চট্টগ্রাম	৪০৮	১০৪১	১,৪৪৯	০.৬৭	৯৪.৩৯	৯৫.০৬
	০৩।	কাস্টম হাউস, আইসিডি		১৬৩	১৬৩		১৪৫.৬৯	১৪৫.৬৯
	০৪।	কাস্টম হাউস, পানগাঁও		১৬৬	১৬৬		৮৪.১১	৮৪.১১
	০৫।	কাস্টম হাউস, মংলা		২৭৮	২৭৮		১৪৫.৩৩	১৪৫.৩৩
	০৬।	কাস্টম হাউস, বেনাপোল		৫১	৫১		১০৬.১৮	১০৬.১৮
	০৭।	কাস্টমস এক্সাইজ ও ভ্যাট কমিশনারেট, রাজশাহী		১৬	১৬		৭.৪৫	৭.৪৫
	০৮।	কাস্টমস এক্সাইজ ও ভ্যাট কমিশনারেট, সিলেট		১	১		০.১২	০.১২
	০৯।	কাস্টমস বন্ড কমিশনারেট, ঢাকা/চট্টগ্রাম		১৮	১৮		৩৭.২৩	৩৭.২৩
২০২১-২২	০১।	কাস্টম হাউস, ঢাকা	৯৩২	৬	৯৩৮	০.৭৯	০.৫৯	১.৩৮
	০২।	কাস্টম হাউস, চট্টগ্রাম	২৩৭	৩৩৩	৫৭০	৩১.৯৪	৫৭.০০	৮৮.৯৪
	০৩।	কাস্টম হাউস, আইসিডি		১৮৩	১৮৩		১১৫.৮৪	১১৫.৮৪
	০৪।	কাস্টম হাউস, পানগাঁও		১৯৭	১৯৭		১১৪.৯৯	১১৪.৯৯
	০৫।	কাস্টম হাউস, মংলা		৩৬	৩৬		২১.৬	২১.৬০
	০৬।	কাস্টম হাউস, বেনাপোল		৪৯	৪৯		৪২.০৪	৪২.০৪
	০৭।	কাস্টমস এক্সাইজ ও ভ্যাট কমিশনারেট, রাজশাহী		৫	৫		১.০১	১.০১
	০৮।	কাস্টমস এক্সাইজ ও ভ্যাট কমিশনারেট, সিলেট		০	০		০	০.০০
	০৯।	কাস্টমস বন্ড কমিশনারেট, ঢাকা/চট্টগ্রাম		৮	৮		১৩.১৪	১৩.১৪

সারণী- ৭৮

২০২০-২১ অর্থবছর এবং ২০২১-২২ অর্থবছরে কাস্টম হাউস/কমিশনারেটসমূহের প্রধান পাঁচটি মামলার (আটক ও আটক ব্যতীত) তথ্য

অর্থবছর	ক্রমঃ নং	যে কাস্টম হাউস ও কমিশনারেটের অধিক্ষেত্রের মামলা তার নাম	মামলার ধরন		মামলা সংশ্লিষ্ট পণ্যের বর্ণনা	মামলা সংশ্লিষ্ট পণ্যের পরিমাণ	মামলা সংশ্লিষ্ট পণ্যের মূল্য (কোটি) টাকায়	উদঘাটিত ফাকিকৃত মোট শুল্ক করের পরিমাণ
				আটক ব্যতীত				
২০২০-২১	০১।	ঢাকা		আটক ব্যতীত	China BDL, Nondolalpur Pagla, Fatullah, Narayanganj মিথ্যা ঘোষনা দিয়ে মালামাল আমদানি করিয়া অবৈধ পন্থায় বিদেশে অর্থ পাচার		৩৭.৫৩	তদন্তাধীন
	০২।	ঢাকা		আটক ব্যতীত	China BDL, Nondolalpur Pagla, Fatullah, Narayanganj মিথ্যা ঘোষনা দিয়ে মালামাল আমদানি করিয়া অবৈধ পন্থায় বিদেশে অর্থ পাচার		৪৬.৯২	তদন্তাধীন
	০৩।	ঢাকা		আটক ব্যতীত	China BDL, Nondolalpur Pagla, Fatullah, Narayanganj মিথ্যা ঘোষনা দিয়ে মালামাল আমদানি করিয়া অবৈধ পন্থায় বিদেশে অর্থ পাচার		৩৭.৫৩	তদন্তাধীন
	০৪।	ঢাকা		আটক ব্যতীত	China BDL, Nondolalpur Pagla, Fatullah, Narayanganj মিথ্যা ঘোষনা দিয়ে মালামাল আমদানি করিয়া অবৈধ পন্থায় বিদেশে অর্থ পাচার		২৮.১৮	তদন্তাধীন
	০৫।	ঢাকা		আটক	China BDL, Nondolalpur Pagla, Fatullah, Narayanganj মিথ্যা ঘোষনা দিয়ে মালামাল আমদানি করিয়া অবৈধ পন্থায় বিদেশে অর্থ পাচার		৩৭.৫২	তদন্তাধীন
২০২১-২২	০১।	ঢাকা		আটক	M/S Sadia Centre মিথ্যা ঘোষনার মাধ্যমে পণ্যের বর্ণনা পরিবর্তন করে পণ্যের প্রকৃত মূল্য আড়াল করে অবৈধ পন্থায় বিদেশে অর্থ পাচার		১.৭৯	তদন্তাধীন
	০২।	ঢাকা		আটক ব্যতীত	M/S Multimode অবৈধ পন্থায় বিদেশে অর্থ পাচার		২.৬৮	তদন্তাধীন
	০৩।	ঢাকা		আটক ব্যতীত	জনাব চিত্ত রঞ্জন বড়াল অবৈধ পন্থায় বিদেশে অর্থ পাচার		৬৬.২৯	তদন্তাধীন
	০৪।	ঢাকা		আটক ব্যতীত	মেসার্স এস. আর ট্রেডিং অবৈধ পন্থায় বিদেশে অর্থ পাচার		২.৬৯	তদন্তাধীন
	০৫।	ঢাকা		আটক ব্যতীত	MT Agro Food Products অবৈধ পন্থায় বিদেশে অর্থ পাচার		১১.৮৮	তদন্তাধীন

বিঃ দ্রঃ- উপর্যুক্ত তথ্য (সারণী ৭৭ ও ৭৮ শুল্ক গোয়েন্দা ও তদন্ত অধিদপ্তর হতে সংগৃহীত।

## সারণী-৭৯ (চলমান)

২০২১-২২ অর্থবছরে সংশ্লিষ্ট কমিশনারেটের অধীন শুক্ক করিডোরের মাধ্যমে আমদানিকৃত মোট গবাদি পশুর পরিমাণ, সংখ্যা (শ্রেণী ভিত্তিক) ও প্রাপ্ত রাজস্বের পরিমাণ :

ক্রমিক নং	কমিশনারেটের নাম	করিডোরের নাম	পশুর প্রকার	পশুর সংখ্যা	আহরিত রাজস্ব (হাজার টাকায়)	
(১)	(২)	(৩)	(৪)	(৫)	(৬)	
০১।	শুক্ক, আবগারী ও মূসক কমিশনারেট, রাজশাহী।	সুলতানগঞ্জ শুক্ক করিডোর	উট/গাধা/ঘোড়া	০		
			গরু	৫৭১৮	০.২৯	
			মহিষ	১২৮	০.০১	
			দুগা/ ছাগল/ভেড়া			
			মোট		০.৩	
		মতিহার শুক্ক করিডোর	উট/গাধা/ঘোড়া			
			গরু	৩৩৮	০.০২	
			মহিষ	২	০	
			দুগা/ ছাগল/ভেড়া		০.০২	
			মোট			
		রাজাবাড়ী শুক্ক করিডোর	উট/গাধা/ঘোড়া			
			গরু	৭	০.০১	
			মহিষ	৯০	০	
			দুগা/ ছাগল/ভেড়া		০	
			মোট		০	
		চারঘাট শুক্ক করিডোর	উট/গাধা/ঘোড়া			
			গরু			
			মহিষ			
			দুগা/ ছাগল/ভেড়া			
			মোট			
		বাকের আলী শুক্ক করিডোর	উট/গাধা/ঘোড়া			
			গরু			
			মহিষ			
			দুগা/ ছাগল/ভেড়া			
মোট						
ভোলা হাট শুক্ক করিডোর	উট/গাধা/ঘোড়া					
	গরু					
	মহিষ					
	দুগা/ ছাগল/ভেড়া					
	মোট					
কড়িয়া	উট/গাধা/ঘোড়া					
	গরু					
	মহিষ					
	দুগা/ ছাগল/ভেড়া					
	মোট					

ক্রমিক নং	কমিশনারেটের নাম	করিডোরের নাম	পশুর প্রকার	পশুর সংখ্যা	আহরিত রাজস্ব (হাজার টাকায়)	
(১)	(২)	(৩)	(৪)	(৫)	(৬)	
		শ্যামপুর শুল্ক করিডোর	উট/গাধা/ঘোড়া			
			গরু			
			মহিষ			
			দুগা/ ছাগল/ভেড়া			
			মোট			
		খঞ্জনপুর শুল্ক করিডোর	উট/গাধা/ঘোড়া			
			গরু			
			মহিষ			
			দুগা/ ছাগল/ভেড়া			
			মোট			
মোট			০	০.৩০০		
০২।	শুল্ক, আবগারী ও মুসক কমিশনারেট, চট্টগ্রাম।	টেকনাফ শুল্ক স্টেশনের আওতাধীন শাহপারীর দ্বীপ	উট/গাধা/ঘোড়া			
			গরু			
			মহিষ			
			দুগা/ ছাগল/ভেড়া			
		মোট			০	০.০০
০৩।	শুল্ক, আবগারী ও মুসক কমিশনারেট, খুলনা।	কুলিয়া করিডোর, দেবহাটা, সাতক্ষীরা	উট/গাধা/ঘোড়া			
			গরু			
			মহিষ			
			দুগা/ ছাগল/ভেড়া			
		মোট			০	০
		সোনাবাড়ীয়া করিডোর, কলারোয়া, সাতক্ষীরা	উট/গাধা/ঘোড়া			
			গরু			
			মহিষ			
			দুগা/ ছাগল/ভেড়া			
		মোট			০	০
		সাতানী করিডোর, আবাদের হাট, সাতক্ষীরা	উট/গাধা/ঘোড়া			
			গরু			
			মহিষ			
			দুগা/ ছাগল/ভেড়া			
		মোট			০	০
		বসন্তপুর করিডোর, কালিগঞ্জ, সাতক্ষীরা	উট/গাধা/ঘোড়া			
			গরু			
মহিষ						
দুগা/ ছাগল/ভেড়া						
মোট			০	০		
মোট			০	০		
০৪।	শুল্ক, আবগারী ও মুসক কমিশনারেট, যশোর।		উট/গাধা/ঘোড়া			
			গরু			
			মহিষ			
			দুগা/ ছাগল/ভেড়া			
		মোট			০	০



ক্রমিক নং	কমিশনারেটের নাম	করিডোরের নাম	পশুর প্রকার	পশুর সংখ্যা	আহরিত রাজস্ব (হাজার টাকায়)	
(১)	(২)	(৩)	(৪)	(৫)	(৬)	
০৫।	শুষ্ক, আবগারী ও মুসক কমিশনারেট, রংপুর।	রৌমারী শুষ্ক করিডোর, কুড়িগ্রাম	উট/গাধা/ঘোড়া			
			গরু			
			মহিষ			
			দুগা/ ছাগল/ভেড়া			
		মোট			০	০
		ধরলা সেতু শুষ্ক করিডোর, কুড়িগ্রাম	উট/গাধা/ঘোড়া			
			গরু			
			মহিষ			
			দুগা/ ছাগল/ভেড়া			
		মোট			০	০
		ইসলামপুর শুষ্ক করিডোর, লালমনিরহাট	উট/গাধা/ঘোড়া			
			গরু			
			মহিষ			
			দুগা/ ছাগল/ভেড়া			
		মোট			০	০
		হরিনমারী শুষ্ক করিডোর, ঠাকুরগাঁও	উট/গাধা/ঘোড়া			
			গরু			
			মহিষ			
			দুগা/ ছাগল/ভেড়া			
		মোট			০	০
খাঁনপুর শুষ্ক করিডোর, দিনাজপুর	উট/গাধা/ঘোড়া					
	গরু					
	মহিষ					
	দুগা/ ছাগল/ভেড়া					
	মোট					
মোট			০	০		
০৬।	শুষ্ক, আবগারী ও মুসক কমিশনারেট, সিলেট।	মার্বোরগাও শুষ্ক করিডোর	উট/গাধা/ঘোড়া			
			গরু			
			মহিষ			
			দুগা/ ছাগল/ভেড়া			
		মোট			০	০
		ছাতক শুষ্ক করিডোর	উট/গাধা/ঘোড়া			
			গরু			
			মহিষ			
			দুগা/ ছাগল/ভেড়া			
		মোট			০	০
		শরিফপুর শুষ্ক করিডোর	উট/গাধা/ঘোড়া			
			গরু			
মহিষ						
দুগা/ ছাগল/ভেড়া						
মোট			০	০		
মোট			০	০		

ক্রমিক নং	কমিশনারেটের নাম	করিডোরের নাম	পশুর প্রকার	পশুর সংখ্যা	আহরিত রাজস্ব (হাজার টাকায়)
(১)	(২)	(৩)	(৪)	(৫)	(৬)
সর্বমোট			উট/গাধা/ঘোড়া	০	০.০০
			গরু	৫,৭২৫	০.৩০
			মহিষ	২১৮	০.০১
			দুশা/ ছাগল/ভেড়া	০	০.০০
			মোট	৫,৯৪৩	০.৩১

ক্রমিক নং	পশুর প্রকার		প্রতিটির শুল্ক কর
১।	উট/গাধা/ঘোড়া		৬০০০/-
২।	গরু		৫০০/-
৩।	মহিষ		৫০০/-
৪।	দুশা/ ছাগল/ভেড়া		২০০/-

## সারণী-৮০

২০২০-২১ অর্থবছর এবং ২০২১-২২ অর্থবছরে শুল্ক নিরীক্ষা সংক্রান্ত তথ্যঃ

ক্রমিক নং	অর্থবছর	নিরীক্ষিত কাস্টম হাউস/কাস্টমস্ স্টেশনের নাম	নিরীক্ষিত			উদঘাটিত ফাঁকিকৃত রাজস্বের পরিমাণ (কোটি টাকায়)
			বিল অব এন্ট্রির সংখ্যা	আমদানি কারকদের সংখ্যা	বিল অব এক্সপোর্টে র সংখ্যা	
(১)	(২)	(৩)	(৪)	(৫)	(৬)	(৭)
১।	২০২০-২১	কাস্টস হাউস, ঢাকা	১৮১	৫৮		২.৬৪
		কাস্টম হাউস, আইসিডি, ঢাকা	২২০	১২২		২১.১২
		কাস্টম হাউস, চট্টগ্রাম	২৯১	১৪১		৩৬.৮৪
		কাস্টম হাউস, বেনাপোল	৪৮	১৯		৭.৪২
		কাস্টম হাউস, মংলা	২২	১২		২.১০
		কাস্টম হাউস, পানগাঁও	৯৩	২১		৮.৫৭
		স্থল শুল্ক স্টেশন, বুড়িমারি	১৪০	৫		০.৫২
		স্থল শুল্ক স্টেশন, সোনামসজিদ	১২	৬		১.৪৪
		স্থল শুল্ক স্টেশন, বাংলাবান্ধা	১৬	২		০.০৬
		স্থল শুল্ক স্টেশন, হিলি	১০৯	২৪		১৫.৭৩
		স্থল শুল্ক স্টেশন, টেশনাফ	২	১		০.০১
		স্থল শুল্ক স্টেশন, তামাবিল	৬	১		০.৪৭
		মোট	১১৪০	৪১২		৯৬.৯২
২।	২০২১-২২	কাস্টস হাউস, ঢাকা	৭৬	২৫		৪.৭৭
		কাস্টম হাউস, আইসিডি, ঢাকা	১৪	১৩		০.৫৮
		কাস্টম হাউস, চট্টগ্রাম	৩১৩	৫৩		৯০.৩৬
		কাস্টম হাউস, বেনাপোল	৮৯	৬		১২.০৩
		কাস্টম হাউস, মংলা	৪	৪		০.১৩
		কাস্টম হাউস, পানগাঁও	১০	৪		০.০৪
		স্থল শুল্ক স্টেশন, বুড়িমারি				
		স্থল শুল্ক স্টেশন, সোনামসজিদ				
		স্থল শুল্ক স্টেশন, বাংলাবান্ধা				
		স্থল শুল্ক স্টেশন, হিলি	১	১		০.০১
		স্থল শুল্ক স্টেশন, টেশনাফ				
		স্থল শুল্ক স্টেশন, তামাবিল				
		মোট	৫০৭	১০৬	০	১০৭.৯২

বিঃ দ্রঃ উপর্যুক্ত তথ্যসমূহ শুল্ক মূল্যায়ন ও অভ্যন্তরীণ নিরীক্ষা কমিশনারেট হতে প্রাপ্ত

## সারণী-৮১

২০২১-২২ অর্থবছরে অনুষ্ঠিত নিলামের সংখ্যা ও নিলামের মাধ্যমে সংগৃহীত রাজস্বের পরিমাণ

(রাজস্ব হিসাব কোটি টাকায়)

ক্রমিক নং	কাস্টম হাউস/কমিশনারেটের নাম	নিলামের সংখ্যা			সংগৃহীত রাজস্বের পরিমাণ		
		সাধারণ নিলাম	গবাদি পশু	মোট	সাধারণ নিলাম	গবাদি পশু	মোট
(১)	(২)	(৩)	(৪)	(৫)	(৬)	(৭)	(৮)
০১।	কাস্টম হাউস, চট্টগ্রাম	৩০	০	৩০	১০৯.৯২	০.০০	১০৯.৯২
০২।	কাস্টম হাউস, ঢাকা	৫	০	৫	১.৩৩	০.০০	১.৩৩
০৩।	কাস্টম হাউস, আইসিডি	২৭	০	২৭	১৬.০৯	০.০০	১৬.০৯
০৪।	কাস্টম হাউস, বেনাপোল	১১	০	১১	২.৫৪	০.০০	২.৫৪
০৫।	কাস্টম হাউস, মংলা	২০	০	২০	৩৪.৫২	০.০০	৩৪.৫২
০৬।	কাস্টম হাউস, পানগাঁও	০	০	০	০.০০	০.০০	০.০০
০৭।	কাস্টমস্ বন্ড কমিশনারেট, ঢাকা	০	০	০	০.০০	০.০০	০.০০
০৮।	কাস্টমস্ বন্ড কমিশনারেট, চট্টগ্রাম	০	০	০	০.০০	০.০০	০.০০
০৯।	শুল্ক, আবগারী ও মূসক কমিশনারেট, ঢাকা(উত্তর)	০	০	০	০.০০	০.০০	০.০০
১০।	শুল্ক, আবগারী ও মূসক কমিশনারেট, ঢাকা(পশ্চিম)	০	০	০	০.০০	০.০০	০.০০
১১।	শুল্ক, আবগারী ও মূসক কমিশনারেট, চট্টগ্রাম	৮	২৩	৩১	০.০৭	০.২৬	০.৩৩
১২।	শুল্ক, আবগারী ও মূসক কমিশনারেট, কুমিল্লা	২৭	১৯৯	২২৬	০.৭১	২.৯৫	৩.৬৬
১৩।	শুল্ক, আবগারী ও মূসক কমিশনারেট, রাজশাহী	১০	১৯১	২০১	০.০৪	৪.৮৮	৪.৯২
১৪।	শুল্ক, আবগারী ও মূসক কমিশনারেট, রংপুর	৯	৪৪	৫৩	০.৩৮	০.৩৩	০.৭১
১৫।	শুল্ক, আবগারী ও মূসক কমিশনারেট, যশোর	০	১৬	১৬	০.০০	০.৪০	০.৪০
১৬।	শুল্ক, আবগারী ও মূসক কমিশনারেট,খুলনা	৩	০	৩	০.০০	০.৫২	০.৫২
১৭।	শুল্ক, আবগারী ও মূসক কমিশনারেট, সিলেট	৮৬৪	৯৮৪	১,৮৪৮	২০.৪১	০.০০	২০.৪১
<b>মোট</b>		<b>১,০১৪</b>	<b>১,৪৫৭</b>	<b>২,৪৭১</b>	<b>১৮৬.০১</b>	<b>৯.৩৪</b>	<b>২০২.০৬</b>

সারণী-৮২

২০২১-২২ অর্থবছর (জুন) পর্যন্ত আমদানি পর্যায়ে বকেয়া রাজস্ব ও আদায়কৃত বকেয়া রাজস্ব

(রাজস্ব হিসাব কোটি টাকায়)

ক্রমিক নং	কাস্টম হাউস/কমিশনারেটের নাম	বকেয়া রাজস্বের পরিমাণ								২০২০-২১ অর্থবছরে সংগৃহীত বকেয়া রাজস্বের পরিমাণ
		আপীল কমিশনারেটে বিচারার্থীন মামলায় জড়িত বকেয়া রাজস্বের পরিমাণ	আপীলাত ট্রাইবুনালে বিচারার্থীন মামলায় জড়িত বকেয়া রাজস্বের পরিমাণ	হাইকোর্টে বিচারার্থীন মামলায় জড়িত বকেয়া রাজস্বের পরিমাণ	সুপ্রিমকোর্টে বিচারার্থীন মামলায় জড়িত বকেয়া রাজস্বের পরিমাণ	সার্টিফিকেট মামলা সংশ্লিষ্ট বকেয়া রাজস্বের পরিমাণ	মামলায় জড়িত মোট বকেয়া রাজস্বের পরিমাণ	মামলা ব্যতীত বকেয়া রাজস্বের পরিমাণ	সর্বমোট বকেয়া রাজস্বের পরিমাণ (৮+৯)	
(১)	(২)	(৩)	(৪)	(৫)	(৬)	(৭)	(৮)	(৯)	(১০)	(১১)
০১।	কাস্টম হাউস, চট্টগ্রাম	৩৮.৯১	১৪৭.৪২	৫৬৩.৫৫	৫৯.০৩	০.০০	৮০৮.৯১	৮৫.৯০	৮৯৪.৮১	৪৪০.২৮
০২।	কাস্টম হাউস, ঢাকা	০.৬২	৫৬.৪০	৩২২.০৭	১১৭.৬০	০.০০	৪৯৬.৬৯	১৬.২১	৫১২.৯০	২৩৫.৯৬
০৩।	কাস্টম হাউস, আইসিডি	০.৪৪	১৯.৫৭	৭৫.০০	০.২৫		৯৫.২৬	৬৮.০৮	১৬৩.৩৪	৫.৫৯
০৪।	কাস্টম হাউস, বেনাপোল	১.০৭	২.১১	৫৯.৬৪	৭.৩১	২.৫৯	৭২.৭২	০.০০	৭২.৭২	১.৭৫
০৫।	কাস্টম হাউস, মংলা	০.০০	১০৯.৮৩	৬৭৯.৩৬	০.১৬	১১.০৮	৮০০.৪৩	৩৫.০৬	৮৩৫.৪৯	১.০৫
০৬।	কাস্টম হাউস, পানগাঁও	০.০০	০.০০	২.০৯	০.০০	০.০০	২.০৯	০.১৭	২.২৫	০.০২
০৭।	কাস্টমস্ বন্ড কমিশনারেট, ঢাকা	০.১১	৭০১.৯৬	২,৬৫৮.৬১	৩২৬.৮৪	৩৬১.৭০	৪,০৪৮.২২	৬২৯.৫৬	৪,৬৭৮.৭৮	৩১৪.৫২
০৮।	কাস্টমস্ বন্ড কমিশনারেট, চট্টগ্রাম	০.০০	৬৫.১৪	১,১৪১.৭৭	২৩.১২	১৬৮.৩০	১,৩৯৮.৩৩	২৮৯.৪২	১,৬৮৭.৭৫	২১.৭৬
০৯।	শুল্ক, আবগারী ও মূসক কমিশনারেট, ঢাকা (উত্তর)	০.০০	০.০০	০.০০	০.০০	০.০০	০.০০		০.০০	
১০।	শুল্ক, আবগারী ও মূসক কমিশনারেট, ঢাকা (পশ্চিম)	০.০০	০.০০	০.০০	০.০০	০.০০	০.০০		০.০০	
১১।	শুল্ক, আবগারী ও মূসক কমিশনারেট, চট্টগ্রাম	০.০০	০.০০	০.০০	০.০০	০.০০	০.০০	০.০০	০.০০	
১২।	শুল্ক, আবগারী ও মূসক কমিশনারেট, কুমিল্লা	০.০০	০.৮১	০.০১	০.০০	০.০০	০.৮২	০.০০	০.৮২	০.০০
১৩।	শুল্ক, আবগারী ও মূসক কমিশনারেট, রাজশাহী	০.০০	০.৯০	০.০০	০.০০	০.০০	০.৯০		০.৯০	
১৪।	শুল্ক, আবগারী ও মূসক কমিশনারেট, রংপুর	১৫০.০০	১,৭৫৫.০০	৭,৩৫৫.০০	০.০০	১৭৪.০০	৯,৪৩৪.০০	২১,৯৭৪.১১	৩১,৪০৮.১১	০.০০
১৫।	শুল্ক, আবগারী ও মূসক কমিশনারেট, যশোর	০.০০	০.০০	০.০০	০.০০	০.০০	০.০০		০.০০	
১৬।	শুল্ক, আবগারী ও মূসক কমিশনারেট, খুলনা	০.০০	০.০০	০.০৪	১.৭৮		১.৮২	০.৮৫	২.৬৭	
১৭।	শুল্ক, আবগারী ও মূসক কমিশনারেট, সিলেট	০.০০	০.০০	৭.১৯			৭.১৯	১০.৪৮	১৭.৬৭	০.৩৫
	মোট	১৯১.১৫	২,৮৫৯.১৪	১২,৮৬৪.৩৩	৫৩৬.০৯	৭১৭.৬৭	১৭,১৬৮.৩৮	২৩,১০৯.৮৪	৪০,২৭৮.২১	১,০২১.২৮

## সারণী -৮৩

২০২১-২২ অর্থবছর পর্যন্ত কাস্টমস/কমিশনারেট ভিত্তিক বিভিন্ন প্রকার বন্ডেড ওয়ারহাউসের সংখ্যা

ক্রমিক নং	কাস্টম হাউস/কমিশনারেটের নাম	১০০% রপ্তানিমুখী প্রতিষ্ঠানের বন্ডেড ওয়ারহাউসের সংখ্যা											১০০% রপ্তানিমুখী প্রতিষ্ঠান ব্যতীত বন্ডেড ওয়ারহাউসের সংখ্যা					সর্বমোট (১৪+১৯)	
		ইপিজেডে অবস্থিত প্রতিষ্ঠান				ইপিজেড বহির্ভূত প্রতিষ্ঠান				সরাসরি রপ্তানি প্রতিষ্ঠান (৩+৭)	প্রচলন রপ্তানি প্রতিষ্ঠান (৪+৮)	সরাসরি ও প্রচলন রপ্তানি (৫+৯)	রপ্তানিমুখী প্রতিষ্ঠানের মোট সংখ্যা (১১+১২+ ১৩)	হোম কনজ্যামশন বন্ডেড ওয়ারহাউস	ডিপ্লোমেটি ক বন্ডেড ওয়ারহাউস	পাবলিক বন্ডেড ওয়ারহাউস	অন্যান্য বন্ডেড ওয়ারহাউস		মোট (১৫+১৬+১ ৭+১৮)
		সরাসরি রপ্তানি	প্রচলন রপ্তানি	সরাসরি ও প্রচলন রপ্তানি	মোট (৩+৪+ ৫)	সরাসরি রপ্তানি	প্রচলন রপ্তানি	সরাসরি ও প্রচলন রপ্তানি	মোট (৭+৮+ ৯)										
(১)	(২)	(৩)	(৪)	(৫)	(৬)	(৭)	(৮)	(৯)	(১০)	(১১)	(১২)	(১৩)	(১৪)	(১৫)	(১৬)	(১৭)	(১৮)	(১৯)	(২০)
০১।	কাস্টম হাউস, চট্টগ্রাম				০				০	০	০	০	০					০	০
০২।	কাস্টম হাউস, ঢাকা				০				০	০	০	০	০					০	০
০৩।	কাস্টম হাউস, আইসিডি				০				০	০	০	০	০					০	০
০৪।	কাস্টম হাউস, বেনাপোল				০				০	০	০	০	০					০	০
০৫।	কাস্টম হাউস, মংলা	৩৪	৬		৪০		৯		৯	৩৪	১৫	০	৪৯	২			১	৩	৫২
০৬।	কাস্টম হাউস, পানগাঁও				০				০	০	০	০	০					০	০
০৭।	কাস্টমস্ বন্ড কমিশনারেট, ঢাকা	১১০	৮৯		১৯৯	৪২০৩	১৬৯১		৫৮৯৪	৪৩১৩	১৭৮০	০	৬০৯৩	৪১	৮		১৭৭	২২৬	৬৩১৯
০৮।	কাস্টমস্ বন্ড কমিশনারেট, চট্টগ্রাম	১১২	৭৬		১৮৮	৮৫১	৩৯৪		১২৪৫	৯৬৩	৪৭০	০	১৪৩৩	৪৮	৮	০	৮	৬৪	১৪৯৭
১০।	শুক্র, আবগারী ও মুসক কমিশনারেট, ঢাকা(উত্তর)				০				০	০	০	০	০					০	০
১২।	শুক্র, আবগারী ও মুসক কমিশনারেট, ঢাকা (পশ্চিম)				০				০	০	০	০	০					০	০
১৩।	শুক্র, আবগারী ও মুসক কমিশনারেট, চট্টগ্রাম				০				০	০	০	০	০					০	০
১৪।	শুক্র, আবগারী ও মুসক কমিশনারেট, কুমিল্লা				০				০	০	০	০	০					০	০
১৫।	শুক্র, আবগারী ও মুসক কমিশনারেট, রাজশাহী				০	৩	১		৪	৩	১	০	৪					০	৪
১৬।	শুক্র, আবগারী ও মুসক কমিশনারেট, রংপুর	১৬	১১	১	২৮	৮			৮	২৪	১১	১	৩৬		১	০	১	২	৩৮
১৭।	শুক্র, আবগারী ও মুসক কমিশনারেট, যশোর				০	১	৬		৭	১	৬	০	৭					০	৭
১৮।	শুক্র, আবগারী ও মুসক কমিশনারেট, খুলনা				০				০	০	০	০	০					০	০
১৯।	শুক্র, আবগারী ও মুসক কমিশনারেট, সিলেট	৫		৬	১১				৩	৩	৫	৯	১৪					০	১৪
সর্বমোট		২৭৭	১৮২		৪৫৯	৫০৬৬	২১০১	৩	৭১৭০	৫৩৪৩	২২৮৩	৩	৭৬২৯	৯১	১৭	০	১৮৭	২৯৫	৭৯২৪

সারণী-৮৪

২০২০-২১ অর্থবছর ও ২০২১-২২ অর্থবছরে বন্ডেড ওয়্যারহাউস থেকে আদায়কৃত রাজস্ব

(রাজস্ব হিসাব কোটি টাকায়)

ক্রমিক নং	কাস্টম হাউস/কমিশনারেটের নাম	অর্থবছর	হোম কনজামশন বন্ডেড ওয়্যারহাউস থেকে সংগৃহীত রাজস্ব	১০০% রপ্তানীমুখী বন্ডেড ওয়্যারহাউস কর্তৃক আইনী বিধান লংঘনের কারণে সংগৃহীত রাজস্ব (অর্থদণ্ড/জরিমানাসহ)	ডিপ্লোমেটিক বন্ডেড ওয়্যার হাউসসহ অন্যান্য বন্ডেড ওয়্যারহাউস কর্তৃক আইনী বিধান লংঘনের কারণে সংগৃহীত রাজস্ব (অর্থদণ্ড/জরিমানাসহ)	মোট আদায়কৃত রাজস্ব (৪+৫+৬)
(১)	(২)	(৩)	(৪)	(৫)	(৬)	(৭)
০১।	কাস্টমস্ বন্ড কমিশনারেট, ঢাকা	২০২০-২১	৪৫৭৬.০২	৪.৯২	০.০০	৪৫৮০.৯৪
		২০২১-২২	৪৮২৫.৬১	২৬.৬৫	২.৯৬	৪৮৫৫.২২
০২।	কাস্টমস্ বন্ড কমিশনারেট, চট্টগ্রাম	২০২০-২১	৭৭৭.৩২	২৩.৯৭		৮০১.২৯
		২০২১-২২	৯৫৩.১৬	২৬.১৭		৯৭৯.৩৩
০৩।	কাস্টমস্ এক্সাইস ও ভ্যাট কমিশনারেট, যশোর	২০২০-২১				০.০০
		২০২১-২২				০.০০
০৪।	কাস্টম হাউস, মংলা	২০২০-২১	০.০০	০.১২		০.১২
		২০২১-২২	১১০.৭২	০.১৩		১১০.৮৫
০৫।	কাস্টমস্ এক্সাইস ও ভ্যাট কমিশনারেট, রাজশাহী	২০২০-২১	১.২২	০.৪৭		১.৬৯
		২০২১-২২				০.০০
০৬।	কাস্টমস্ এক্সাইস ও ভ্যাট কমিশনারেট, রংপুর	২০২০-২১	০.০০	০.২৫	০.০০	০.২৫
		২০২১-২২	০.০০	০.০১		০.০১
	কাস্টমস্ এক্সাইস ও ভ্যাট কমিশনারেট, খুলনা	২০২০-২১		০.৩৬		০.৩৬
		২০২১-২২				০.০০
০৭।	কাস্টমস্ এক্সাইস ও ভ্যাট কমিশনারেট, সিলেট	২০২০-২১				০.০০
		২০২১-২২	০.১৪			০.১৪
সর্বমোট		২০২০-২১	৫,৩৫৪.৫৬	৩০.০৯	০.০০	৫৩৮৪.৬৫
		২০২১-২২	৫,৮৮৯.৬৩	৫২.৯৬	২.৯৬	৫৯৪৫.৫৫

## সারণী-৮৫

২০২০-২১ অর্থবছর ও ২০২১-২২ অর্থবছরের ডিপ্লোমেটিক বন্ডেড প্রতিষ্ঠানের তথ্য

(মার্কিন ডলার)

ক্রমিক নং	বন্ড কমিশনারেটের নাম	২০২০-২১ অর্থবছরের প্রাপ্যতা/লিমিট	২০২১-২২ অর্থবছরের প্রাপ্যতা/লিমিট
(১)	(২)	(৩)	(৪)
১	কাস্টমস বন্ড কমিশনারেট, ঢাকা	৬৬৫৭০০০.০০	৬১৯২০০০.০০
২	কাস্টমস বন্ড কমিশনারেট, চট্টগ্রাম	১৭৬১০০০.০০	১৭৭০০০০.০০
৩	কাস্টমস, এক্সাইস ও ভ্যাট কমিশনারেট কুমিল্লা		
৪	কাস্টমস, এক্সাইস ও ভ্যাট কমিশনারেট খুলনা		
৫	কাস্টমস, এক্সাইস ও ভ্যাট কমিশনারেট রংপুর		
	মোট	৮৪১৮০০০.০০	৭৯৬২০০০.০০



সারণী-৮৬ (চলমান)

কাস্টম হাউস/কমিশনারেটের আওতায় ২০২১-২২ অর্থবছর পর্যন্ত ঘোষিত কাস্টমস স্টেশন সংক্রান্ত তথ্যাবলী

ক্রমিক নং	কাস্টম হাউস/কমিশনারেটের নাম	ঘোষিত কাস্টমস স্টেশনের নাম		কার্যকর স্টেশনের নাম	অকার্যকর স্টেশনের নাম
(১)	(২)	(৩)		(৪)	(৫)
০১।	কাস্টম হাউস, চট্টগ্রাম	০১।	-----	-----	-----
০২।	কাস্টম হাউস, ঢাকা	০১।	কাস্টম হাউস, ঢাকা	কাস্টম হাউস, ঢাকা	-----
	মোট	ঘোষিত কাস্টমস স্টেশন ০১টি		কার্যকর কাস্টমস স্টেশন ০১টি	অকার্যকর কাস্টমস স্টেশন ০০টি
০৩।	কাস্টম হাউস, আইসিডি, ঢাকা		-----	-----	-----
০৪।	কাস্টম হাউস, বেনাপোল		-----	-----	-----
০৫।	কাস্টম হাউস, মংলা		-----	-----	-----
০৬।	কাস্টম হাউস, পানগাঁও	০১।	ল্যান্ড কাস্টমস স্টেশন, নারায়নগঞ্জ	ল্যান্ড কাস্টমস স্টেশন, নারায়নগঞ্জ	-----
		০২।	সামিট এলায়েন্স পোর্ট লিমিটেড পশ্চিম মুক্তারপুর, মুন্সিগঞ্জ	সামিট এলায়েন্স পোর্ট লিমিটেড পশ্চিম মুক্তারপুর, মুন্সিগঞ্জ	-----
	মোট	ঘোষিত কাস্টমস স্টেশন ০২টি		কার্যকর কাস্টমস স্টেশন ০২টি	অকার্যকর কাস্টমস স্টেশন ০০টি
০৭।	কাস্টমস বন্ড কমিশনারেট, ঢাকা		-----	-----	-----
০৮।	কাস্টমস বন্ড কমিশনারেট, চট্টগ্রাম		-----	-----	-----
০৯।	শুক্র, আবগারী ও মুসক কমিশনারেট, ঢাকা (উত্তর)	১।	গোবড়াকুড়া শুক্র স্টেশন	গোবড়াকুড়া শুক্র স্টেশন	-----
		২।	কড়াইতলী শুক্র স্টেশন	কড়াইতলী শুক্র স্টেশন	-----
		৩।	নাকুগাঁও শুক্র স্টেশন	নাকুগাঁও শুক্র স্টেশন	-----
		৪।	বিজয়পুর শুক্র স্টেশন	বিজয়পুর শুক্র স্টেশন	-----
	মোট	ঘোষিত কাস্টমস স্টেশন ০৪টি		কার্যকর কাস্টমস স্টেশন ০৪টি	অকার্যকর কাস্টমস স্টেশন ০০টি
১০।	শুক্র, আবগারী ও মুসক কমিশনারেট, ঢাকা (পশ্চিম)	১।	ধানুয়া কামালপুর এল সি স্টেশন, বকশিগঞ্জ, জামালপুর	ধানুয়া কামালপুর এল সি স্টেশন, বকশিগঞ্জ, জামালপুর	-----
	মোট	ঘোষিত কাস্টমস স্টেশন ০১টি		কার্যকর কাস্টমস স্টেশন ০১টি	অকার্যকর কাস্টমস স্টেশন ০০টি
১১।	শুক্র, আবগারী ও মুসক কমিশনারেট, চট্টগ্রাম	১।	টেকনাফ স্থল শুক্র স্টেশন	টেকনাফ স্থল শুক্র স্টেশন	-
		২।	মেসার্স প্রিমিয়ার এলপি গ্যাস লিঃ এর জেটি ও প্ল্যান্ট এলাকা উল্টর সোনাইছড়ি, কুমিরা, চট্টগ্রাম	মেসার্স প্রিমিয়ার এলপি গ্যাস লিঃ এর জেটি ও প্ল্যান্ট এলাকা উল্টর সোনাইছড়ি, কুমিরা, চট্টগ্রাম	-----
			৩।	বিএম এনর্জি লিঃ এর জেটি ও প্ল্যান্ট এলাকা, নডালিয়া, বাড়কুন্ড, সীতাকুন্ড, চট্টগ্রাম	বিএম এনর্জি লিঃ এর জেটি ও প্ল্যান্ট এলাকা, নডালিয়া, বাড়কুন্ড, সীতাকুন্ড, চট্টগ্রাম
		৪।	জেএমআই ইন্ডাঃ এর জেটি ও প্ল্যান্ট এলাকা, নডালিয়া, বাড়কুন্ড, সীতাকুন্ড, চট্টগ্রাম	জেএমআই ইন্ডাঃ এর জেটি ও প্ল্যান্ট এলাকা, নডালিয়া, বাড়কুন্ড, সীতাকুন্ড, চট্টগ্রাম	-----
		৫।	ইউনিটেক্স এলপি গ্যাস লিঃ (ইউগ্যাস) এর জেটি ও প্ল্যান্ট এলাকা, নডালিয়া, বাড়কুন্ড, সীতাকুন্ড, চট্টগ্রাম	ইউনিটেক্স এলপি গ্যাস লিঃ (ইউগ্যাস) এর জেটি ও প্ল্যান্ট এলাকা, নডালিয়া, বাড়কুন্ড, সীতাকুন্ড, চট্টগ্রাম	-----
		৬।	মৎস হারবার স্থল শুক্র স্টেশন		মৎস হারবার স্থল শুক্র স্টেশন
		৭।	মাতারবাড়ি, কক্সবাজার		মাতারবাড়ি, কক্সবাজার
		৮।	তেগামুখ, রাঙ্গামাটি		তেগামুখ, রাঙ্গামাটি

ক্রমিক নং	কাস্টম হাউস/কমিশনারেটের নাম	ঘোষিত কাস্টমস্ স্টেশনের নাম		কার্যকর স্টেশনের নাম	অকার্যকর স্টেশনের নাম
(১)	(২)	(৩)		(৪)	(৫)
		৯।	রামগড়, খাগড়াছড়ি		রামগড়, খাগড়াছড়ি
		১০।	চট্টগ্রাম		চট্টগ্রাম
		মোট		ঘোষিত কাস্টমস্ স্টেশন ১০টি	কার্যকর কাস্টমস্ স্টেশন ০৫ টি
১২।	শুক্র, আবগারী ও মুসক কমিশনারেট, কুমিল্লা	১।	আখাউড়া স্থল শুক্র স্টেশন	আখাউড়া স্থল শুক্র স্টেশন	-----
		২।	বিবির বাজার স্থল শুক্র স্টেশন	বিবির বাজার স্থল শুক্র স্টেশন	-----
		৩।	বিলোনিয়া স্থল শুক্র স্টেশন	বিলোনিয়া স্থল শুক্র স্টেশন	-----
		মোট		ঘোষিত কাস্টমস্ স্টেশন ০৩টি	কার্যকর কাস্টমস্ স্টেশন ০৩টি
১৩।	শুক্র, আবগারী ও মুসক কমিশনারেট, রাজশাহী	০১।	সোনামসজিদ শুক্র স্টেশন	সোনামসজিদ শুক্র স্টেশন	-----
		০২।	রহনপুর শুক্র স্টেশন	রহনপুর শুক্র স্টেশন	-----
		০৩।	রূপপুর পারমানবিক বিদ্যুৎ কেন্দ্র স্থল শুক্র স্টেশন	রূপপুর পারমানবিক বিদ্যুৎ কেন্দ্র স্থল শুক্র স্টেশন	-----
		০৪।	পাকশী শুক্র স্টেশন	-----	পাকশী শুক্র স্টেশন
		০৫।	শিবগঞ্জ শুক্র স্টেশন	-----	শিবগঞ্জ শুক্র স্টেশন
		০৬।	শ্রেমতলী (গোদাগাড়ী) শুক্র স্টেশন	-----	শ্রেমতলী (গোদাগাড়ী) শুক্র স্টেশন
		০৭।	ধামরহাট শুক্র স্টেশন	-----	ধামরহাট শুক্র স্টেশন
		০৮।	রাজশাহী শুক্র স্টেশন	-----	রাজশাহী শুক্র স্টেশন
		০৯।	সিরাজগঞ্জ শুক্র স্টেশন	-----	সিরাজগঞ্জ শুক্র স্টেশন
		১০।	ঈশ্বরদী শুক্র স্টেশন	-----	ঈশ্বরদী শুক্র স্টেশন
		১১।	বগুড়া শুক্র স্টেশন	-----	বগুড়া শুক্র স্টেশন
		১২।	সান্তাহার শুক্র স্টেশন	-----	সান্তাহার শুক্র স্টেশন
		১৩।	আমনুরা রেল স্টেশন	-----	আমনুরা রেল স্টেশন
		মোট		ঘোষিত কাস্টমস্ স্টেশন ১৩ টি	কার্যকর কাস্টমস্ স্টেশন ০৩ টি
১৪।	শুক্র, আবগারী ও মুসক কমিশনারেট, রংপুর	০১।	হিলি শুক্র স্টেশন, হাকিমপুর, দিনাজপুর।	হিলি শুক্র স্টেশন, হাকিমপুর, দিনাজপুর।	-----
		০২।	বুড়িমারী শুক্র স্টেশন, পাটগ্রাম, লালমনিরহাট।	বুড়িমারী শুক্র স্টেশন, পাটগ্রাম, লালমনিরহাট।	-----
		০৩।	বাংলাবান্দা শুক্র স্টেশন, তেতুলিয়া, পঞ্চগড়।	বাংলাবান্দা শুক্র স্টেশন, তেতুলিয়া, পঞ্চগড়।	-----
		০৪।	রৌমারী শুক্র স্টেশন, রৌমারী, কুড়িগ্রাম।	রৌমারী শুক্র স্টেশন, রৌমারী, কুড়িগ্রাম।	-----
		০৫।	বিরল শুক্র স্টেশন, বিরল, দিনাজপুর।	বিরল শুক্র স্টেশন, বিরল, দিনাজপুর।	-----
			সোনাহাট শুক্র স্টেশন, সোনাহাট, কুড়িগ্রাম।	সোনাহাট শুক্র স্টেশন, সোনাহাট, কুড়িগ্রাম।	-----
		০৬।	চিলাহাট শুক্র স্টেশন, নীলফামরী	চিলাহাট শুক্র স্টেশন, নীলফামরী	চিলাহাট শুক্র স্টেশন, নীলফামরী
		মোট		ঘোষিত কাস্টমস্ স্টেশন ০৬টি	কার্যকর কাস্টমস্ স্টেশন ০৫ টি

ক্রমিক নং	কাস্টম হাউস/কমিশনারেটের নাম	ঘোষিত কাস্টমস্ স্টেশনের নাম		কার্যকর স্টেশনের নাম	অকার্যকর স্টেশনের নাম
(১)	(২)	(৩)		(৪)	(৫)
১৫।	শুক্র, আবগারী ও মুসক কমিশনারেট, যশোর	০১।	স্থল শুক্র স্টেশন, দর্শনা	স্থল শুক্র স্টেশন, দর্শনা	-----
	মোট		ঘোষিত কাস্টমস্ স্টেশন ০১টি	কার্যকর কাস্টমস্ স্টেশন ০১টি	অকার্যকর কাস্টমস্ স্টেশন ০০টি
১৬।	শুক্র, আবগারী ও মুসক কমিশনারেট, খুলনা	০১।	শেখবাড়িয়া (আংটিহারা)	শেখবাড়িয়া (আংটিহারা)	-----
		০২।	শুক্র স্টেশন, ভোমরা, সাতক্ষীরা	শুক্র স্টেশন, ভোমরা, সাতক্ষীরা	-----
		০৩।	এলসি স্টেশন, খুলনা	এলসি স্টেশন, খুলনা	-----
		০৪।	কাস্টম হাউস, পায়রা	কাস্টম হাউস, পায়রা	-----
	মোট		ঘোষিত কাস্টমস্ স্টেশন ০৪ টি	কার্যকর কাস্টমস্ স্টেশন ০৪ টি	অকার্যকর কাস্টমস্ স্টেশন ০০টি
১৭।	শুক্র, আবগারী ও মুসক কমিশনারেট, সিলেট	০১।	তামাবিল এল সি স্টেশন	তামাবিল এল সি স্টেশন	-----
		০২।	জকিগঞ্জ এল সি স্টেশন	জকিগঞ্জ এল সি স্টেশন	-----
		০৩।	শেওলা এল সি স্টেশন	শেওলা এল সি স্টেশন	-----
		০৪।	ছাতক এল সি স্টেশন	ছাতক এল সি স্টেশন	-----
		০৫।	বড়ছড়া এল সি স্টেশন	বড়ছড়া এল সি স্টেশন	-----
		০৬।	চেলা এল সি স্টেশন	চেলা এল সি স্টেশন	-----
		০৭।	ইছামতি এল সি স্টেশন	ইছামতি এল সি স্টেশন	-----
		০৮।	ভোলাগঞ্জ এল সি স্টেশন	ভোলাগঞ্জ এল সি স্টেশন	-----
		০৯।	চাতলাপুর এল সি স্টেশন	চাতলাপুর এল সি স্টেশন	-----
		১০।	বেতুলি (জুড়ী) এল সি স্টেশন	বেতুলি (জুড়ী) এল সি স্টেশন	-----
		১১।	চারাগাঁও এল সি স্টেশন	চারাগাঁও এল সি স্টেশন	-----
		১২।	বাগলী এল সি স্টেশন	বাগলী এল সি স্টেশন	-----
		১৩।	বাল্লা এল সি স্টেশন	বাল্লা এল সি স্টেশন	-----
		১৪।	ফেধুগঞ্জ এল সি স্টেশন	-----	ফেধুগঞ্জ এল সি স্টেশন
		১৫।	সিলেট এল সি স্টেশন	-----	সিলেট এল সি স্টেশন
		১৬।	সারুপাড়া এল সি স্টেশন	-----	সারুপাড়া এল সি স্টেশন
		১৭।	গজকাটা এল সি স্টেশন	-----	গজকাটা এল সি স্টেশন
		১৮।	তেলিয়াপাড়া এল সি স্টেশন	-----	তেলিয়াপাড়া এল সি স্টেশন
		১৯।	লক্ষীবাজার এল সি স্টেশন	-----	লক্ষীবাজার এল সি স্টেশন
		২০।	মোকামতলা এল সি স্টেশন	-----	মোকামতলা এল সি স্টেশন
		২১।	গিলারতলা এল সি স্টেশন	-----	গিলারতলা এল সি স্টেশন
		২২।	লতিটলা এল সি স্টেশন	-----	লতিটলা এল সি স্টেশন
		২৩।	নোয়ারাই এল সি স্টেশন	-----	নোয়ারাই এল সি স্টেশন
		২৪।	ডোরাবাজার, সিলেট এল সি স্টেশন	-----	ডোরাবাজার, সিলেট এল সি স্টেশন
		২৫।	শাহবাজপুর এল সি স্টেশন	-----	শাহবাজপুর এল সি স্টেশন
মোট		ঘোষিত কাস্টমস্ স্টেশন ২৫টি	কার্যকর কাস্টমস্ স্টেশন ১৩টি	অকার্যকর কাস্টমস্ স্টেশন ১২ টি	
সর্বমোট		ঘোষিত কাস্টমস্ স্টেশন ৭৯ টি	কার্যকর কাস্টমস্ স্টেশন ৩৮ টি	অকার্যকর কাস্টমস্ স্টেশন ৪১ টি	

## সারণী-৮৭

২০২১-২২ অর্থবছরে কাস্টমস্ ও মূল্য সংযোজন কর নির্বিশেষে বিভিন্ন কাস্টম হাউস ও কমিশনারেটের আওতায় আটককৃত প্রধান (মূল্যভিত্তিক) কয়েকটি পণ্যের পরিমাণ ও মূল্য

ক্রমিক নং	আটক পণ্যের বর্ণনা	পরিমাণ	একক	মূল্য (কোটি টাকায়)
(১)	(২)	(৩)	(৪)	(৫)
১	স্বর্ণ	৬৯৭.৬৩০	কেজি	৩২৫.৯৩
২	মটর সাইকেল	১৩৭	টি	০.৬৪
৩	মদ	১০,৬১৪	বোতল	২.১২
৪	সিগারেট	৮৯২৩	কেজি	১.৬৮
৫	গরু	৭৩	টি	০.৩৮
৬	জুয়েলারি	১৫৪.২৬	কেজি	৬৭.৭০
৭।	শাড়ি	৪০৩৩	টি	০.৪৪
৮।	প্রসাধনী	৪,০০১	কেজি	০.৪৫
৯।	Polister Fabrics	৯.৩৯	মে.ট	২.৫৭
১০।	USED Cigarette	১০.২০	মে.ট	২১.৪৯
সর্বমোট				৪২৩.৪০

সারণী-৮৮

২০২১-২২ অর্থবছরে আটককৃত স্বর্ণ, রৌপ্য ও বৈদেশিক মুদ্রার পরিমাণ

ক্রমিক নং	আটককারী কাস্টম হাউস/কমিশনারেটের নাম	আটককৃত স্বর্ণেও পরিমাণ (গ্রামে)	বাজেয়াঙ্কৃত স্বর্ণের পরিমাণ (গ্রামে)	বাংলাদেশ ব্যাংকে জমাকৃত স্বর্ণের পরিমাণ (গ্রামে)	আটককৃত বৈদেশিক মুদ্রার পরিমাণ				বাংলাদেশ ব্যাংকে জমাকৃত বৈদেশিক মুদ্রার পরিমাণ
(১)	(২)	(৩)	(৪)	(৫)	(৬)				(৭)
০১।	কাস্টম হাউস, চট্টগ্রাম	০	০.০০	০.০০	১।		৭।		০.০০
					২।		৮।		
					৩।		৯।		
					৪।		১০।		
					৫।		১১।		
					৬।		১২।		
০২।	কাস্টম হাউস, বেনাপোল	০.৩৬৭		০.৩৬৭	১।				
					২।				
০২।	কাস্টম হাউস, ঢাকা	৬৯৭৬৭৩	১০,৯১৯.০০	৩৯৯,৯১০.০০	১।	সৌদি রিয়াল ১১২৯৬২০	৫।	সিঙ্গাপুরি ডলার ২০৫২৭	
					২।	দিরহাম ৬২১৪২.৫০	৬।	ইউএস ডলার ৩১১১১০	
					৩।	কাতার রিয়াল ১৬২২০৮	৭।	ভারতীয় রুপি ৫৩৮৬০	
					৪।	ওমান রিয়াল ৯৯৯০	৮।	কুয়েতি দিনার ৬৯৩৫	
০৪।	শুল্ক, আবগারী ও মূসক কমিশনারেট, সিলেট	১৮.২৮৬		১৮.২৮৬					

\* ২০২১-২২ অর্থবছরে উপর্যুক্ত কাস্টম হাউস/কমিশনারেট ব্যতীত অন্য কোন কাস্টম হাউস/কমিশনারেট স্বর্ণ, রৌপ্য ও বৈদেশিক মুদ্রা আটক করেনি।

সারণী-৮৯ (চলমান)

কাস্টম হাউস/কমিশনারেটের আওতাভুক্ত শুল্ক স্টেশনের মাধ্যমে ২০২১-২২ অর্থবছরে আমদানি ও রপ্তানি সংক্রান্ত তথ্যাবলী

(সংখ্যাসমূহ কোটি টাকায়)

ক্রঃ নং	কাস্টম হাউস/কমিশনারেটের নাম	শুল্ক স্টেশনের নাম	রাজস্ব লক্ষ্যমাত্রা	আদায়কৃত রাজস্ব	উল্লেখযোগ্য আমদানিকৃত পণ্যসমূহের নাম	মোট আমদানি মূল্য	উল্লেখযোগ্য রপ্তানিকৃত পণ্য সমূহের নাম	মোট রপ্তানি মূল্য
(১)	(২)	(৩)	(৪)	(৫)	(৬)	(৭)	(৮)	(৯)
১।	কাস্টম হাউস, ঢাকা	কাস্টম হাউস, ঢাকা	৬৫২০.০০	৫৯৫১.৪৪	মোবাইল ফোন, নেটওয়ার্কিং যন্ত্রপাতি, বিভিন্ন ধরনের ভ্যাকসিন, কম্পিউটার সফটওয়্যার ইত্যাদি	৪৪৯১৯.৫৬	রেডিমেট গার্মেন্টস, শাকসবজী, ঔষধ, চামড়া ইত্যাদি	২০০১৪.১০
২।	কাস্টম হাউস, পাঁনগাও	ল্যান্ড কাস্টমস স্টেশন, নারায়নগঞ্জ	২১৬.৯৭		ফ্লাই এ্যাশ	৮৯০.৭৯		
		সামিট এলায়েন্স পোর্ট লিমিটেড	৫.৪৫		ফ্লাট রোল্ড প্রডাক্ট	৩৫২.৭০	রেডিমেট গার্মেন্টস	
০৩।	শুল্ক, আবগারী ও মূসক কমিশনারেট, ঢাকা (উত্তর)	১। গোবড়াকুড়া শুল্ক স্টেশন	২.৪১	১৩.৫৫	কয়লা	৯০.৩৫		
		২। কড়াইতলী শুল্ক স্টেশন	১.৩৭	১১.৯১	কয়লা	৭৯.৩৫		
		৩। নাকুগাঁও শুল্ক স্টেশন	৯.০১	৭.৩৫	পাথর ও কয়লা	৪০৯		
		৪। বিজয়পুর শুল্ক স্টেশন, নেত্রকোনা						সিমেন্ট, পামওয়েল, পার্টিক্যাল বোর্ড
০৪।	শুল্ক, আবগারী ও মূসক কমিশনারেট, ঢাকা (পশ্চিম)	১। ধানুয়া কামালপুর এল সি স্টেশন, বকশিগঞ্জ, জামালপুর	৯	৪.৯২	আদা, পাথর, ভূট্টা	১৫.৯৪	তুলা, সিমেন্ট, নেট, শাড়ি, প্লাস্টিক, দরজা	(মূল্য ডলারে) ৬৯০৪১১
০৫।	শুল্ক, আবগারী ও মূসক কমিশনারেট, চট্টগ্রাম	১। টেকনাফ শুল্ক স্টেশন	১০৫	২৬২.৯৩	ফ্রেশ মাছ, শুটকী, বিভিন্ন ধরনের কাঠ, বরই আচার, শুকনা বরই, তেঁতুল, বাঁশ, শুকনা হলুদ, বেত, আদা, শুকনা সুপারী, পৈয়াজ ইত্যাদি	১৩২৪.৬	আলু, গোঞ্জি, থান কাপড়, পাইস্যা মাছ, প্লাস্টিক প্রোডাক্টস, এ্যালুমিনিয়াম প্রোডাক্টস, বিস্কুট, সফট ড্রিংকস, চানাচুর, চিপস, ফ্রেশ আলু, প্লাস্টিক পানির ট্রাংক, প্লাস্টিক স্লিপার ইত্যাদি	১৬.১৪
		২। অলিনগর শুল্ক স্টেশন						
		৩। সোনাছড়ি শুল্ক স্টেশন						
০৬।	শুল্ক, আবগারী ও মূসক কমিশনারেট, কুমিল্লা	১। বিবির বাজার স্থল শুল্ক স্টেশন		৩.৪৫	জিরা, বেল, তেঁতুল, আঁদা, পান, আগরবাতি, চকলেট	৬.৬৪	সিমেন্ট, পাথর, মাছ, শুটকী, প্লাস্টিক সামগ্রী, মেলামাইন সামগ্রী, চুন, লেমিনেটেড ফয়েল, রেডিমেড গার্মেন্টস, এসিড আসবাবপত্র, সফট ডিংকস, ফুড স্টাফ, থ্রেসার মেশিন, বর্জ্য তুলা, পাটের শুতলী, ডিফর্ম বার ইত্যাদি	৯১৩.৫

ক্রঃ নং	কাস্টম হাউস/কমিশনারেটের নাম	শুল্ক স্টেশনের নাম		রাজস্ব লক্ষ্যমাত্রা	আদায়কৃত রাজস্ব	উল্লেখযোগ্য আমদানিকৃত পণ্যসমূহের নাম	মোট আমদানি মূল্য	উল্লেখযোগ্য রপ্তানিকৃত পণ্য সমূহের নাম	মোট রপ্তানি মূল্য
(১)	(২)	(৩)		(৪)	(৫)	(৬)	(৭)	(৮)	(৯)
		২।	আখাউড়া স্থল শুল্ক স্টেশন		৬.৬২	চাল, আদা, পিঁয়াজ, শুটকী, গম	২৮৮.৪১	সিমেন্ট, কয়লা, পাথর, এলপিগ্যাস, প্লাস্টিক, চেউটিন, সফট ড্রিংস, সিমেন্ট শীট, চিটাগুড়	৬০.১২
		৩।	বিলোনিয়া স্থল শুল্ক স্টেশন		০			সিমেন্ট, পাথর, কয়লা, নেট/জাল সাবান, শীট	৫৬.২১
০৭।	শুল্ক, আবগারী ও মূসক কমিশনারেট, রাজশাহী	০১।	সোনামসজিদ শুল্ক স্টেশন	৮২৯	৯৬৭	তাজাফল, পিঁয়াজ, মরিচ, আদা, রসুন, জিরা, মেথি, মৌরি, গম, চাল, ভূষি, খৈল, পলট্রিফিড, পাথর, ফ্লাই এয়াস, বাটন, ড্রাই ফিস ইত্যাদি।	৪৩৬৫	রেডিমেড গার্মেন্টস, জুট ব্যাগ, জুট ইয়ার্ণ, প্লাস্টিক পণ্য, গার্মেন্টস (বুট) ইত্যাদি।	২৩৭
		০২।	রহনপুর শুল্ক স্টেশন	০.০৩	০.০৩	সয়বিন, পাথর, পিঁয়াজ, ফ্লাই এয়াস, ভূট্টা, গম ইত্যাদি।	১০৫৮.৯	ইউরিয়া সার	১১৬.৪৯
		৩।	রূপপুর পারমানবিক বিদ্যুৎ কেন্দ্র স্থল শুল্ক স্টেশন			মোবাইল হারবাল ক্রেন, অ্যাক্সও টাই, ট্যাক্স, ভোর মেটাল, ইলেকট্রিক হিটার, চিল ক্যাবিনেট			
০৮।	শুল্ক, আবগারী ও মূসক কমিশনারেট, রংপুর।	১।	হিলি স্থল শুল্ক স্টেশন, হাকিমপুর, দিনাজপুর।	৪৫৩.৭	৪১৯.৯১	চাল, আদা, পিঁয়াজ, গম	৩৬১৯	রাইসব্রান, ব্রুড ওয়েল, ওয়াটার পাম্প	১৮৫.৯
		২।	বুড়িমারী স্থল শুল্ক স্টেশন, পাটগ্রাম, লালমনিরহাট	১৩৭.৮৩	৯১.৯২	বেল্ডার স্টোন, ক্রাস স্টোন, লাইম স্টোন	৩৩২৫.৫৮	রেডিমেড গার্মেন্টস, জুট ব্যাগ, জুট ইয়ার্ণ, প্লাস্টিক পণ্য, ড্রিংকস আইটেম, গার্মেন্টস (বুট) ইত্যাদি।	৯৬১.৫৪
০৯।	শুল্ক, আবগারী ও মূসক কমিশনারেট, যশোর	০১।	স্থল শুল্ক স্টেশন, দর্শনা	৯৮	৯৮.৩৪	স্টোন বোল্ডার স্টোন চিপস, ড্রাই ফ্লাই এয়াস ইত্যাদি।	১৯৪১.৯৩	০	০
১০।	শুল্ক, আবগারী ও মূসক কমিশনারেট, খুলনা	০১।	শুল্ক স্টেশন, ভোমরা, সাতক্ষীরা	৯২৭.৫৮	৭৪১.৮৩	তাজা ফল, হিমায়িত মাছ, শুটকি মাছ, পান গম, চাউল, পাকফর, চায়না ক্রে, বল ক্রে, স্যাড স্টোন, হলদ, পিঁয়াজ, মরিচ, রসুন, জিরা, আদা, টমেটো, ডাল, কোয়টিস, মার্বেল স্লাব, তেতুল, আগরবাতি, শুকনো কুল, খৈল, ভূষি, ডলোমাইট চিপস ইত্যাদি।	৮৯৭১	জুট ইয়ার্ণ, কুড়ার তেল, প্রাণ গ্রুপের পণ্য, রিপ্ৰোসেসড প্লাস্টিক, মধু, ক্লিনিং ক্লথ, নিটেড ফেব্রিক, তিলের তেল, ফিসিং নেট, কুড়ার খৈল, নারিকেলের শলা, জিংক ওয়েস্ট এন্ড ক্রাপ, পাম তেল, ইয়ার্ণ ওয়েস্ট, ধনে, তাঁত শাড়ি, প্লাস্টিক ফার্নিচার, আর্থ ক্রে, কটন ওয়েস্ট ও সরিসার তেল	২৭৩৮.০০
		০২।	এলসি স্টেশন, খুলনা	৪৮.৩	৩৫.৩৬	ফ্লাই এয়াস	১৪১.৬৩		
		০৩।	কাস্টম হাউস, পায়রা, পটুয়াখালী	১২৩.১৫	১৫৬.৪২	ভাঙা পাথর, ড্রেজার, এ্যাংকর বোট, মেশিনারী	০		

ক্রঃ নং	কাস্টম হাউস/কমিশনারেটের নাম	শুষ্ক স্টেশনের নাম		রাজস্ব লক্ষ্যমাত্রা	আদায়কৃত রাজস্ব	উল্লেখযোগ্য আমদানিকৃত পণ্যসমূহের নাম	মোট আমদানি মূল্য	উল্লেখযোগ্য রপ্তানিকৃত পণ্য সমূহের নাম	মোট রপ্তানি মূল্য	
(১)	(২)	(৩)		(৪)	(৫)	(৬)	(৭)	(৮)	(৯)	
১১।	শুষ্ক, আবগারী ও মূসক কমিশনারেট, সিলেট	১।	তামাবিল স্থল শুষ্ক বন্দর	৬০.৫৬	৭৪.৪১	চূনাপাথর, বোল্ডারপাথর, প্রিন্টেড শীট, কয়লা, বাডু		প্লাস্টিকপণ্য, প্রাণ ডেনরীখাদ্যসামগ্রী, টিস্যু পেপার		
		২।	শেওলা স্থল শুষ্ক স্টেশন	২০.৮৬	৪০.৮৮	তাজাফলমূল, কয়লা, চূনাপাথর, আদা, সাতকরা ও গুটিকি		খাদ্য সামগ্রী, প্লাস্টিকসামগ্রী, বর্জ্য তুলা, তৈল, মশাড়িরকাপড়, সিমেন্ট, সাদাকাগজ, টিস্যু পেপার, উডেনফার্গিচার, ক্রাশার মেশিন		
		৩।	জকিগঞ্জ স্থল শুষ্ক স্টেশন	৪.০৫	৭.৪৭	আদা, কমলা/কেনু, সাতকরা, পান, আনার, রাবারেরস্যাঙ্গেল, বাঁশ		-		
		৪।	ভোলাগঞ্জ স্থল শুষ্ক স্টেশন	২৯.১৪	৪১.৫২	চূনাপাথর		-		
		৫।	ছাতক স্থল শুষ্ক স্টেশন	৮৬.১১	৭৭.৯৩	চূনাপাথর		-		
		৬।	চেলা স্থল শুষ্ক স্টেশন	১.২৫	১.২৩	চূনাপাথর		-		
		৭।	ইছামতি স্থল শুষ্ক স্টেশন	১.২৯	৩.৪৫	চূনাপাথর		-		
		৮।	বড়ছড়া স্থল শুষ্ক স্টেশন	৩৯.৬৭	৭২.১৫	কয়লা ও চূনাপাথর		-		
		৯।	চারাগাঁও স্থল শুষ্ক স্টেশন	৩৯.৬৭					-	
		১০।	বাগলী স্থল শুষ্ক স্টেশন						-	
		১১।	চাতলাপুর স্থল শুষ্ক স্টেশন	২.০১	০.১০১	কমলা, আপেল, সাতকরা, আনার, আ আঙ্গুর ও আদাইত্যাদি		সিমেন্ট, পিভিসি ডোর, প্লাস্টিকফার্গিচার, খাদ্য সামগ্রীইত্যাদি		
		১২।	বেতুলী (জুড়ী) স্থল শুষ্ক স্টেশন	১.০৯	২.০৭	সাতকরা, আদা, কমলা		প্লাস্টিকপাইপ, প্লাস্টিক ডোর, প্লাস্টিকফার্গিচার, প্লাস্টিকহাউসহোল্ড		
১৩।	বাল্লা স্থল শুষ্ক স্টেশন	০.১	০.১৯	কোনপণ্য আমদানিহয়নি		সিমেন্ট, হাউস হোল্ডপ্লাস্টিক, পিভিসিপাইপ, ম্যাংগু ফুটড্রিংকসইত্যাদি				
১২।	শুষ্ক, আবগারী ও মূসক কমিশনারেট, রংপুর	০১।	হিলি শুষ্ক স্টেশন, হাকিমপুর, দিনাজপুর।	৪৫৩.৭	৪১৯.৯১	চাল, আদা, গম, পিয়াজ, ভুট্ট	৩৬১৯	রাইস ব্রান ওয়েল, সূত, ওয়াটার পাম্প	১৮৫.৯	
		০২।	বুড়িমারী শুষ্ক স্টেশন, পাটগ্রাম, লালমনিরহাট।	১৩৭.৮৩	৯১.৯২	নুড়ি পাথর, চূর্ণ পাথর, লাইম স্টোন, লাম্প/পাউডার, প্লাইউড, পাতলা তক্তার আবরণ, ডলোমাইট পাউডার, অ্যামিনো রেজিন		বুট ওয়েস্ট কটন, কটন র্যাগস, রেডিমেট গার্মেন্টস, মেলামাইন, টেবিলওয়ার, প্রান আইটেম, লিচু/ম্যাংগো ড্রিংকস	৯৬১.৫৪	



ক্রঃ নং	কাস্টম হাউস/কমিশনারেটের নাম	শুল্ক স্টেশনের নাম		রাজস্ব লক্ষ্যমাত্রা	আদায়কৃত রাজস্ব	উল্লেখযোগ্য আমদানিকৃত পণ্যসমূহের নাম	মোট আমদানি মূল্য	উল্লেখযোগ্য রপ্তানিকৃত পণ্য সমূহের নাম	মোট রপ্তানি মূল্য
(১)	(২)	(৩)		(৪)	(৫)	(৬)	(৭)	(৮)	(৯)
১২।	শুল্ক, আবগারী ও মূসক কমিশনারেট, রংপুর	০৩।	বাংলাবান্দাশুল্ক স্টেশন, পঞ্চগড়	৭০.৫৭	৪১.৬৪	বোল্ডার স্টোন, ক্রাসড স্টোন, ভুট্টা, মশুর ডাল, এলএলডিপিই, পিপি, আদা, রেলওয়ে স্লিপার, চিরতা, রিঠা, ক্রমস, মেডিসিন, ওয়ালটন পণ্য, সয়াবিন মিল	১৩৯৪.৫	সয়াবিন মিল, কঁন র্যাগজ, কাঁচা পাট	৮০৩.০৭
		০৪।	বিরল শুল্ক স্টেশন, দিনাজপুর	১১৭.৪৭	৬৮.৬১	হাই স্পিড ডিজেল	৭২৮.৮৮		০
		০৫।	সোনাহাট শুল্ক স্টেশন, সোনাহাট, কুড়িগ্রাম।	২৮.৫৩	৪৭.৮১	পাথর, কয়লা, আদা, পিয়াজ	২২৭.৬৮	প্রাণ ফুড আইটেম, কটন র্যাগস, কটন ইয়ার্ন, পেপার, আলু, প্লাস্টিক ফার্নিচার, স্যানিটারি ফিটিংস, ব্যাটারি	১৬১.৪৭
		৬	চিলাহাটি স্থল শুল্ক স্টেশন, নীরফামারী	০	১০.১৭	বোল্ডার স্টোন, রেলওয়ে স্লিপার	১৮.৮৫		০
		৭	চিলমারী শুল্ক স্টেশন, কুড়িগ্রাম	০	২.৯১	পাথর	১৪.৪৮		০
		৮	রৌমারী শুল্ক স্টেশন, রৌমারী, কুড়িগ্রাম।	১.৯২	৪.০৭	পাথর	১৪১৯৭৬৪ (ডলার)	সিমেন্ট, প্লাস্টিক পণ্য, কটনওয়েস্ট, বাথরুম ফিটিংস, পিভিসি পাইপ, মেলামাইন, প্রিন্টেট বই, ওরনা, টিস্যু, নেট ফেব্রিক্স, টেবিল ওয়ার, লাইলন সুতা	৩.০৫

সারণী-৯০

২০২১-২২ অর্থবছরে স্থানীয় (উৎপাদন) পর্যায়ে আবগারী শুল্ক, মূল্য সংযোজন কর, সম্পূরক শুল্ক ও টার্নওভার করের লক্ষ্যমাত্রা কমিশনারেট এবং মাসভিত্তিক বিভাজন বিবরণী :

(রাজস্ব সংখ্যাসমূহ কোটি টাকায়)

মাস	বৃহৎ করদাতা ইউনিট	ঢাকা দক্ষিণ কমিশনারেট	চট্টগ্রাম কমিশনারেট	ঢাকা উত্তর কমিশনারেট	কুমিল্লা কমিশনারেট	যশোর কমিশনারেট	ঢাকা পশ্চিম কমিশনারেট	খুলনা কমিশনারেট	ঢাকা পূর্ব কমিশনারেট	রাজশাহী কমিশনারেট	সিলেট কমিশনারেট	রংপুর কমিশনারেট	সর্বমোট
(১)	(২)	(৩)	(৪)	(৫)	(৬)	(৭)	(৮)	(৯)	(১০)	(১১)	(১২)	(১৩)	(১৪)
জুলাই'২১	৩৯৬৮.২৬	৭৬০.৩২	৭৮১.৮২	৭৭২.৬১	২৩৪.২৪	১৪৬.৬৯	২২৪.২৬	১৮১.২৫	২৯২.৬১	১৩৫.৯৪	৮৩.৭১	৯৮.৩০	৭,৬৮০.০০
আগস্ট'২১	৩৯৬৮.২৬	৭৬০.৩২	৭৮১.৮২	৭৭২.৬১	২৩৪.২৪	১৪৬.৬৯	২২৪.২৬	১৮১.২৫	২৯২.৬১	১৩৫.৯৪	৮৩.৭১	৯৮.৩০	৭,৬৮০.০০
সেপ্টেম্বর'২১	৩৯৬৮.২৬	৭৬০.৩২	৭৮১.৮২	৭৭২.৬১	২৩৪.২৪	১৪৬.৬৯	২২৪.২৬	১৮১.২৫	২৯২.৬১	১৩৫.৯৪	৮৩.৭১	৯৮.৩০	৭,৬৮০.০০
অক্টোবর'২১	৪৬২৯.৬৩	৮৮৭.০৪	৯১২.১৩	৯০১.৩৮	২৭৩.২৮	১৭১.১৪	২৬১.৬৩	২১১.৪৬	৩৪১.৩৮	১৫৮.৫৯	৯৭.৬৬	১১৪.৬৯	৮,৯৬০.০০
নভেম্বর'২১	৫২৯১.০১	১০১৩.৭৬	১০৪২.৪৩	১,০৩০.১৪	৩১২.৩২	১৯৫.৫৮	২৯৯.০১	২৪১.৬৬	৩৯০.১৪	১৮১.২৫	১১১.৬২	১৩১.০৭	১০,২৪০.০০
ডিসেম্বর'২১	৫২৯১.০১	১০১৩.৭৬	১০৪২.৪৩	১,০৩০.১৪	৩১২.৩২	১৯৫.৫৮	২৯৯.০১	২৪১.৬৬	৩৯০.১৪	১৮১.২৫	১১১.৬২	১৩১.০৭	১০,২৪০.০০
জানুয়ারি'২২	৬২৮৩.০৭	১২০৩.৮৪	১২৩৭.৮৯	১,২২৩.৩০	৩৭০.৮৮	২৩২.২৬	৩৫৫.০৭	২৮৬.৯৮	৪৬৩.৩০	২১৫.২৩	১৩২.৫৪	১৫৫.৬৫	১২,১৬০.০০
ফেব্রুয়ারি'২২	৬২৮৩.০৭	১২০৩.৮৪	১২৩৭.৮৯	১,২২৩.৩০	৩৭০.৮৮	২৩২.২৬	৩৫৫.০৭	২৮৬.৯৮	৪৬৩.৩০	২১৫.২৩	১৩২.৫৪	১৫৫.৬৫	১২,১৬০.০০
মার্চ'২২	৬২৮৩.০৭	১২০৩.৮৪	১২৩৭.৮৯	১,২২৩.৩০	৩৭০.৮৮	২৩২.২৬	৩৫৫.০৭	২৮৬.৯৮	৪৬৩.৩০	২১৫.২৩	১৩২.৫৪	১৫৫.৬৫	১২,১৬০.০০
এপ্রিল'২২	৬২৮৩.০৭	১২০৩.৮৪	১২৩৭.৮৯	১,২২৩.৩০	৩৭০.৮৮	২৩২.২৬	৩৫৫.০৭	২৮৬.৯৮	৪৬৩.৩০	২১৫.২৩	১৩২.৫৪	১৫৫.৬৫	১২,১৬০.০০
মে'২২	৬৬১৩.৭৬	১২৬৭.২০	১৩০৩.০৪	১,২৮৭.৬৮	৩৯০.৪০	২৪৪.৪৮	৩৭৩.৭৬	৩০২.০৮	৪৮৭.৬৮	২২৬.৫৬	১৩৯.৫২	১৬৩.৮৪	১২,৮০০.০০
জুন'২২	৭২৭৫.১৪	১৩৯৩.৯২	১৪৩৩.৩৪	১,৪১৬.৪৫	৪২৯.৪৪	২৬৮.৯৩	৪১১.১৪	৩৩২.২৯	৫৩৬.৪৫	২৪৯.২২	১৫৩.৪৭	১৮০.২২	১৪,০৮০.০০
মোট লক্ষ্যমাত্রা	৬৬,১৩৭.৬০	১২,৬৭২.০০	১৩,০৩০.৪০	১২,৮৭৬.৮০	৩,৯০৪.০০	২,৪৪৪.৮০	৩,৭৩৭.৬০	৩,০২০.৮০	৪,৮৭৬.৮০	২,২৬৫.৬০	১,৩৯৫.২০	১,৬৩৮.৪০	১২৮,০০০.০০

সারণী-৯১

২০২১-২২ অর্থবছরে কমিশনারেটওয়ারী স্থানীয় পর্যায়ে খাতভিত্তিক রাজস্ব লক্ষ্যমাত্রা, আহরণ এবং লক্ষ্যমাত্রা ও আহরণের পার্থক্যঃ

(রাজস্ব সংখ্যাসমূহ কোটি টাকায় )

ক্রমিক নং	কমিশনারেটের নাম	আবগারী শুদ্ধ		মূল্য সংযোজন কর		সম্পূরক শুদ্ধ		টার্নওভার কর		অন্যান্য		সর্বমোট		
		লক্ষ্যমাত্রা	আহরণ	লক্ষ্যমাত্রা	আহরণ	লক্ষ্যমাত্রা	আহরণ	লক্ষ্যমাত্রা	আহরণ	লক্ষ্যমাত্রা	আহরণ	লক্ষ্যমাত্রা	আহরণ	লক্ষ্যমাত্রা ও আহরণের পার্থক্য (১৯-১৮)
(১)	(২)	(৩)	(৪)	(৬)	(৭)	(৯)	(১০)	(১২)	(১৩)	(১৫)	(১৬)	(১৮)	(১৯)	(২০)
১	বৃহৎ করদাতা ইউনিট (মুসক), ঢাকা	১২১১.৮৭	১৪৪০.৬৪	২৭৪৩৮.২৬	২২৮৪০.৫৪	৩৭৪৮৭.৪৭	২৭৫১৩.৯৯	০.০০	০.০০	০.০০	৬৩৮.২২	৬৬১৩৭.৬০	৫২৪৩৩.৩৯	-১৩৭০৪.২১
২	শুদ্ধ, আবগারী ও মুসক কমিশনারেট, চট্টগ্রাম	১০৬.১৬	৩২.৬১	১২৭৭১.৬০	১০১২৫.৪০	১৫২.৩৬	৫০.৬৭	০.২৮	০.০০	০.০০	১১.৬০	১৩০৩০.৪০	১০২২০.২৮	-২৮১০.১২
৩	শুদ্ধ, আবগারী ও মুসক কমিশনারেট, ঢাকা দক্ষিণ	১১৭০.৮০	৭৮৮.০৯	১১৪৫৪.০৪	৯৯৬৬.৯৭	৪৬.৩০	৮৭.১৩	০.৮৬	০.১৪	০.০০	৬৬৩.৪৯	১২৬৭২.০০	১১৫০৫.৮২	-১১৬৬.১৮
৪	শুদ্ধ, আবগারী ও মুসক কমিশনারেট, ঢাকা উত্তর	১২৬২.৪১	৮১৪.৭০	১০৯৭৫.৮৩	১১৫৯৭.২২	৬৩৮.৫২	৭৩৫.১৮	০.০৪	০.০০	০.০০	২৫.১৮	১২৮৭৬.৮০	১৩১৭২.২৮	২৯৫.৪৮
৫	শুদ্ধ, আবগারী ও মুসক কমিশনারেট, রাজশাহী	১১.৬০	১২.৫৫	২১১৭.৮৯	১৯৫৪.৬০	১৩৫.৬৩	১৫৮৯.২৬	০.৫২	০.০২	০.০০	২৪.৭৯	২২৬৫.৬০	৩৫৮১.২২	১৩১৫.৬২
৬	শুদ্ধ, আবগারী ও মুসক কমিশনারেট, যশোর	৭.৯৮	৪.৫৬	২১২৭.৮৪	১৮৫০.৭২	৩০৮.৬৯	২৫৭.৬৭	০.২৮	০.০৮	০.০০	৭.৭১	২৪৪৪.৮০	২১২০.৭৪	-৩২৪.০৬
৭	শুদ্ধ, আবগারী ও মুসক কমিশনারেট, খুলনা	১.৫৮	১.৬৩	২৮৫১.৯৮	২৬৪২.৩০	১৬৭.০২	১২৫.৪৮	০.২২	০.১৯	০.০০	১০.৩৫	৩০২০.৮০	২৭৭৯.৯৬	-২৪০.৮৪
৮	শুদ্ধ, আবগারী ও মুসক কমিশনারেট, সিলেট	৪১.৩০	৩.২৫	১২৫৬.২৮	১১৮৯.৯২	৯৭.৪৪	১২৮.৪৮	০.১৯	০.০৬	০.০০	৭.৯০	১৩৯৫.২০	১৩২৯.৬১	-৬৫.৫৯
৯	শুদ্ধ, আবগারী ও মুসক কমিশনারেট, ঢাকা পূর্ব	০.০০	০.০০	৪৬১০.৫৩	২৪২০.১৫	২৬৫.২৪	২৭৯.৬১	১.০৩	০.১০	০.০০	১৩৩০.৮৩	৪৮৭৬.৮০	৪০৩০.৬৯	-৮৪৬.১১
১০	শুদ্ধ, আবগারী ও মুসক কমিশনারেট, ঢাকা পশ্চিম	০.০০	০.০০	৩৬৫৭.৭৭	৩৯০৯.৬৯	৭৯.৭০	৮৮.২৯	০.১৫	০.০৩	০.০০	০.৪২	৩৭৩৭.৬০	৩৯৯৮.৪৪	২৬০.৮৪
১১	শুদ্ধ, আবগারী ও মুসক কমিশনারেট, কুমিল্লা	০.০০	০.০০	১৫৪৮.৬০	১৬৯৮.০২	২৩৫৫.৩২	১১৮.০৮	০.১০	০.০০	০.০০	১.০৭	৩৯০৪.০০	১৮১৭.১৭	-২০৮৬.৮৩
১২	শুদ্ধ, আবগারী ও মুসক কমিশনারেট, রংপুর	১০.৮১	৪.৬৪	১২৫২.৩৮	১১৫৪.৮১	৩৭৪.৯৭	২৬১.৩৬	০.২৯	০.০২	০.০০	৮.৪৪	১৬৩৮.৪০	১৪২৯.২৭	-২০৯.১৩
সর্বমোট		৩৮২৪.৫১	৩১০২.৬৭	৮২০৬৩.০০	৭১৩৫০.৩৪	৪২১০৮.৬৬	৩১২৩৫.২০	৩.৯৬	০.৬৪	০.০০	২৭৩০.০০	১২৮০০০.১৩	১০৮৪১৮.৮৫	-১৯৫৮১.২৮

## সারণী-৯২

২০২১-২২ অর্থবছরে কমিশনারেটভিত্তিক স্থানীয় পর্যায়ে রাজস্ব লক্ষ্যমাত্রা, আহরণ, লক্ষ্যমাত্রা অর্জনের হার ও স্থানীয় পর্যায়ে মোট আহরণের অংশ

(রাজস্ব সংখ্যাসমূহ কোটি টাকায়)

ক্রমিক নং	কমিশনারেটের নাম	লক্ষ্যমাত্রা	আহরণ	লক্ষ্যমাত্রার সাথে আহরণের পার্থক্য (৪-৩)	লক্ষ্যমাত্রা অর্জনের হার	স্থানীয় পর্যায়ে মোট আহরণের অংশ
(১)	(২)	(৩)	(৪)	(৫)	(৬)	(৭)
১	বৃহৎ করদাতা ইউনিট (মুসক), ঢাকা	৬৬১৩৭.০০	৫২৪৩৩.৩৯	-১৩৭০৩.৬১	৭৯.২৮%	৪৮.৩৬%
২	শুষ্ক, আবগারী ও মুসক কমিশনারেট, চট্টগ্রাম	১৩০৩০.৪০	১০২২০.২৮	-২৮১০.১২	৭৮.৪৩%	৯.৪৩%
৩	শুষ্ক, আবগারী ও মুসক কমিশনারেট, ঢাকা দক্ষিণ	১২৬৭২.৮০	১১৫০৫.৮২	-১১৬৬.৯৮	৯০.৭৯%	১০.৬১%
৪	শুষ্ক, আবগারী ও মুসক কমিশনারেট, ঢাকা উত্তর	১২৮৭৬.৮০	১৩১৭২.২৮	২৯৫.৪৮	১০২.২৯%	১২.১৫%
৫	শুষ্ক, আবগারী ও মুসক কমিশনারেট, রাজশাহী	২২৬৫.৬০	৩৫৮১.২২	১৩১৫.৬২	১৫৮.০৭%	৩.৩০%
৬	শুষ্ক, আবগারী ও মুসক কমিশনারেট, যশোর	২৪৪৪.৮০	২১২০.৭৪	-৩২৪.০৬	৮৬.৭৪%	১.৯৬%
৭	শুষ্ক, আবগারী ও মুসক কমিশনারেট, খুলনা	৩০২০.৮০	২৭৭৯.৯৬	-২৪০.৮৪	৯২.০৩%	২.৫৬%
৮	শুষ্ক, আবগারী ও মুসক কমিশনারেট, সিলেট	১৩৯৫.০০	১৩২৯.৬১	-৬৫.৩৯	৯৫.৩১%	১.২৩%
৯	শুষ্ক, আবগারী ও মুসক কমিশনারেট, ঢাকা পূর্ব	৪৮৭৬.৮০	৪০৩০.৬৯	-৮৪৬.১১	৮২.৬৫%	৩.৭২%
১০	শুষ্ক, আবগারী ও মুসক কমিশনারেট, ঢাকা পশ্চিম	৩৭৩৭.৬০	৩৯৯৮.৪৪	২৬০.৮৪	১০৬.৯৮%	৩.৬৯%
১১	শুষ্ক, আবগারী ও মুসক কমিশনারেট, কুমিল্লা	৩৯০৪.০০	১৮১৭.১৭	-২০৮৬.৮৩	৪৬.৫৫%	১.৬৮%
১২	শুষ্ক, আবগারী ও মুসক কমিশনারেট, রংপুর	১৬৩৮.৪০	১৪২৯.২৭	-২০৯.১৩	৮৭.২৪%	১.৩২%
সর্বমোট		১২৮০০০.০০	১০৮৪১৮.৮৫	-১৯৫৮১.১৫	৮৪.৭০%	১০০.০০%

## সারণী-৯৩

২০২০-২১ ও ২০২১-২২ অর্থবছরে স্থানীয় পর্যায়ে উল্লেখযোগ্য পণ্য ও সেবা খাত থেকে আহরণকৃত রাজস্ব, মোট আহরণের শতকরা হার ও প্রবৃদ্ধি (প্রযোজ্য ক্ষেত্রে সম্পূরক শুল্কসহ)

( রাজস্ব সংখ্যাসমূহ কোটি টাকায় )

ক্রমিক নং	উল্লেখযোগ্য পণ্য/সেবা	২০২০-২১ অর্থবছর		২০২১-২২ অর্থবছর		আহরণের হ্রাস/বৃদ্ধি (৫-৩)	আহরণের প্রবৃদ্ধি (%)
		আহরণ	স্থানীয় পর্যায়ে মোট আহরণের শতকরা হার	আহরণ	স্থানীয় পর্যায়ে মোট আহরণের শতকরা হার		
(১)	(২)	(৩)	(৪)	(৫)	(৬)	(৭)	(৮)
১	সিগারেট	২৮৮০৬.২৩	২৯.৫৪%	২৯২৮৩.৭৮	২৭.০১%	৪৭৭.৫৫	১.৬৬%
২	গ্যাস	২৮৮২.৬৪	২.৯৬%	৪৬৮৯.৮৬	৪.৩৩%	১৮০৭.২৩	৬২.৬৯%
৩	নির্মাণ প্রতিষ্ঠান	৭৯৬৯.৮১	৮.১৭%	৮৯৭৪.৫৪	৮.২৮%	১০০৪.৭৪	১২.৬১%
৪	সকল প্রকার টেলিফোন ও সিমকার্ড	৪৮৯২.৫৯	৫.০২%	৮৫৪৭.৮৯	৭.৮৮%	৩৬৫৫.৩০	৭৪.৭১%
৫	ট্রেড ভাউচ	৭৮৩৫.৮২	৮.০৪%	১১৩৬৭.০৬	৬.১৫%	-১১৭০.৯৪	-১৪.৯৪%
৬	মেডিসিন সর্বপ্রকার	৪১৬৪.৭৩	৪.২৭%	৪৩৩৯.৬৬	৪.০০%	১৭৪.৯৪	৪.২০%
৭	যোগানদার	৭৪৮১.৮৪	৭.৬৭%	৮৪৬৬.৩৭	৭.৮১%	৯৮৪.৫৪	১৩.১৬%
৮	বিদ্যুৎ বিতরণকারী	২৮৮২.০৫	২.৯৬%	২৯২৪.১৬	২.৭০%	৪২.১১	১.৪৬%
৯	ব্যাংকিং সেবা	২২৫০.৪৬	২.৩১%	১৯৭৬.০৪	১.৮২%	-২৭৪.৪২	-১২.১৯%
১০	খুচরা ও পাইকারী বিক্রেতা	৩৯১৯.৭২	৪.০২%	৪৭০২.১৭	৪.৩৪%	৭৮২.৪৫	১৯.৯৬%
১১	সিমেন্ট	৬৩২.১০	০.৬৫%	৫৪৯.৩০	০.৫১%	-৮২.৮০	-১৩.১০%
১২	সাবান ও ডিটারজেন্ট	৬৮০.৪৫	০.৭০%	৫৬৭.৫০	০.৫২%	-১১২.৯৫	-১৬.৬০%
১৩	বিড়ি	১০৮৯.৫৪	১.১২%	১০১১.৭০	০.৯৩%	-৭৭.৮৪	-৭.১৪%
১৪	চা	২৯৭.৭১	০.৩১%	২৮৩.১২	০.২৬%	-১৪.৫৮	-৪.৯০%
১৫	ইজারাদার	৩৭৩.৬৩	০.৩৮%	৪০৬.৯১	০.৩৮%	৩৩.২৮	৮.৯১%
১৬	হোটেল	১৩৮.৩৬	০.১৪%	২২৫.৮৫	০.২১%	৮৭.৫০	৬৩.২৪%
১৭	এম.এস, প্রোডাক্ট	৮৬.০৪	০.০৯%	৮১.৬২	০.০৮%	-৪.৪২	-৫.১৩%
১৮	প্যাকেজিং	২৭৮.৩৮	০.২৯%	২৬৭.৮৮	০.২৫%	-১০.৫০	-৩.৭৭%
১৯	ওয়াসা	৩১৪.১৭	০.৩২%	৩৭৬.৭৭	০.৩৫%	৬২.৬১	১৯.৯৩%
২০	রেস্তোরা	১৭৪.৩৫	০.১৮%	২১২.৫৯	০.২০%	৩৮.২৩	২১.৯৩%
২১	ভোজ্য তেল	৩২৩.৪৯	০.৩৩%	৯৩.৩০	০.০৯%	-২৩০.১৯	-৭১.১৬%
২২	ইট	৪১৪.১৫	০.৪২%	৪০০.১৯	০.৩৭%	-১৩.৯৬	-৩.৩৭%
২৩	মিষ্টান্ন ভান্ডার	৪১.২১	০.০৪%	৪৯.৬৪	০.০৫%	৮.৪২	২০.৪৪%
২৪	কমিউনিটি সেন্টার	৮.১৫	০.০১%	২০.৯২	০.০২%	১২.৭৬	১৫৬.৫৪%
২৫	বিউটি পারলার	১৩.১৯	০.০১%	১৭.৫৩	০.০২%	৪.৩৪	৩২.৮৮%
২৬	অন্যান্য	১৯৫৫৬.৪১	২০.০৬%	১৮৫৮২.৫১	২১.৪৮%	৩৭২৮.১৪	১৯.০৬%
সর্বমোট		৯৭৫০৭.২২	১০০.০০%	১০৮৪১৮.৮৫	১০০.০০%	১০৯১১.০১	১১.১৯%

## সারণী-৯৪

২০২০-২১ এবং ২০২১-২২ অর্থবছরে স্থানীয় পর্যায়ে প্রধান ১০টি পণ্য খাত থেকে আহরণকৃত রাজস্ব এবং পণ্য খাতে মোট আহরণের শতকরা হার (প্রযোজ্য ক্ষেত্রে সম্পূরক শুল্ক সহ)

( রাজস্ব সংখ্যাসমূহ কোটি টাকায় )

ক্রমিক নং	পণ্যের বর্ণনা	২০২০-২১ অর্থবছর		২০২১-২২ অর্থবছর	
		আহরণ	পণ্য খাতে মোট আহরণের শতকরা হার	আহরণ	পণ্য খাতে মোট আহরণের শতকরা হার
(১)	(২)	(৩)	(৪)	(৫)	(৬)
১	সিগারেট	২৮৮০৬.২৩	৪৭.৭২%	২৯২৮৩.৭৮	৪২.৯৭%
২	ট্রেড ভ্যাট	১১৭৫৫.৫৪	১৯.৪৭%	১১৩৬৭.০৬	১৬.৬৮%
৩	সকল প্রকার গ্যাস (২৭.১১ ও ২৮.০৪)	১৭৮৩.৭৮	২.৯৫%	৪৬৮৯.৮৬	৬.৮৮%
৪	ঔষধ	৪১৬৪.৭৩	৬.৯০%	৪৩৩৯.৬৬	৬.৩৭%
৫	পেট্রোলিয়াম জাত দ্রব্য	১১৯৭.৩৮	১.৯৮%	১৬৪৩.৪৯	২.৪১%
৬	সিমেন্ট	৬৩২.১০	১.০৫%	৫৪৯.৩০	০.৮১%
৭	বেভারেজ	১০৭১.৩০	১.৭৭%	১১৭৩.৯১	১.৭২%
৮	সিরামিক টাইলস ও সিরামিকের অন্যান্য দ্রব্য	৯৪০.০৬	১.৫৬%	৯০৯.১৩	১.৩৩%
৯	সাবান ও ডিটারজেন্ট	৬৮০.৪৫	১.১৩%	৫৬৭.৫০	০.৮৩%
১০	বিড়ি	১০৮৯.৫৪	১.৮০%	১০১১.৭০	১.৪৮%
১১	অন্যান্য	৮২৪৮.০৬	১৩.৬৬%	১২৬১০.০৩	১৮.৫০%
পণ্য খাতে সর্বমোট রাজস্ব		৬০৩৬৯.১৭	১০০.০০%	৬৮১৪৫.৪২	১০০.০০%

## সারণী-৯৫

২০২০-২১ এবং ২০২১-২২ অর্থবছরে স্থানীয় পর্যায়ে প্রধান ১০টি সেবা খাত থেকে আহরণকৃত রাজস্ব এবং সেবা খাতে মোট আহরণের শতকরা হার (প্রযোজ্য ক্ষেত্রে সম্পূরক শুল্ক সহ)

(রাজস্ব সংখ্যাসমূহ কোটি টাকায়)

ক্রমিক নং	সেবার বর্ণনা	২০২০-২১ অর্থবছর		২০২১-২২ অর্থবছর	
		আহরণ	সেবা খাতে মোট আহরণের শতকরা হার	আহরণ	সেবা খাতে মোট আহরণের শতকরা হার
(১)	(২)	(৩)	(৪)	(৫)	(৬)
১	নির্মাণ সংস্থা	৭৯৬৯.৮১	২১.৪৬%	৮৯৭৪.৫৪	২২.২৮%
২	সকল টেলিফোন ও সিমকার্ড	৯০০৮.৯০	২৪.২৬%	৮৫৪৭.৮৯	২১.২৩%
৩	ব্যাংকিং সেবা	৪৩৫৬.৪৩	১১.৭৩%	৩৬৩৮.৮০	৯.০৪%
৪	যোগানদার	৭৪৮১.৮৪	২০.১৫%	৮৪৬৬.৩৭	২১.০২%
৫	বিদ্যুৎ বিতরণকারী	২৮৮২.০৫	৭.৭৬%	২৯২৪.১৬	৭.২৬%
৬	ইজারাদার	৩৭৩.৬৩	১.০১%	৪০৬.৯১	১.০১%
৭	পণ্যাগার	৫৮৭.৮৮	১.৫৮%	৩০০.৬৮	০.৭৫%
৮	বীমা কোম্পানী	৪৪৩.৩৫	১.১৯%	২৩০.৫৭	০.৫৭%
৯	হোটেল	১৩৮.৩৬	০.৩৭%	২২৫.৮৫	০.৫৬%
১০	বিজ্ঞাপনী সংস্থা	১৫৬.৬৬	০.৪২%	৩৭৭.৫১	০.৯৪%
১১	অন্যান্য	৩৭৩৯.১৪	১০.০৭%	৬১৭৯.৪২	১৫.৩৪%
সেবা খাতে সর্বমোট রাজস্ব		৩৭১৩৮.০৫	১০০.০০%	৪০২৭২.৭২	১০০.০০%

সারণী-৯৬ (চলমান)

২০২১-২২ অর্থবছরে কমিশনারেটওয়ারী স্থানীয় পর্যায়ে আবগারী শুল্ক, মুসক, সম্পূরক শুল্ক (পণ্য ও সেবাভিত্তিক) ও টার্নওভার কর আহরণ

(রাজস্ব সংখ্যাসমূহ হাজার টাকায়)

ক্রঃ নং	এইচ.এস.কোড	পণ্যের বর্ণনা	বৃহৎ করদাতা ইউনিট	চট্টগ্রাম	ঢাকা (দক্ষিণ)	ঢাকা (উত্তর)	রাজশাহী	যশোর	খুলনা	সিলেট	ঢাকা (পূর্ব)	ঢাকা (পশ্চিম)	কুমিল্লা	রংপুর	মোট
(১)	(২)	(৩)	(৪)	(৫)	(৬)	(৭)	(৮)	(৯)	(১০)	(১১)	(১২)	(১৩)	(১৪)	(১৫)	(১৬)
আবগারী শুল্ক															
১	ই০৩২.০০	ব্যাংক প্রদত্ত সেবা	১৪৪০৬৪১৬	০	৫৪১০৮০৯	৫১১৫০১২	০	০	০	০	০	০	০	০	২৪৯৩২২৩৭
২	ই০৩৩.০০	এয়ারলাইন টিকিট ট্যাক্স	০	৩২৬০৯২	২৪৭০০৬৭	২৯৪৫০৭১	১৫৮১০	৪৫৯২০	১৬৩০০	৩২৫০০	০	০	০	৪৬৪১৯	৫৮৯৮১৭৮
৩		বিবিধ	০	০	০	৯০০০০	১০৯৭০৩	০	০	০	০	০	০	০	১৯৯৭০৩
মোট			১৪৪০৬৪১৭	৩২৬০৯২	৭৮৮০৮৭৫	৮১৫০০৮৩	১২৫৫১৩	৪৫৯২০	১৬৩০০	৩২৫০০	০	০	০	৪৬৪১৯	৩১০৩০১১৮

মূল্য সংযোজন কর (স্থানীয়) পণ্য

ক্রঃনং	এইচ.এস.কোড	পণ্যের বর্ণনা													
১	৪.০২	গুঁড়া দুধ	২১৩৩০২৭	৬০৬৩৪৫	০	১৩৪২৮	০	০	০	০	২৯৮০০	০	৫৪৪৭	০	২৭৮৯০৪৭
২	৪.০২	দুধ (কনডেন্স)	০	৯৬০৪	০	০	০	০	০	০	০	০	০	০	৯৬০৪
৩	৪.০৫	মাখন	০	৮৪৮	০	০	০	০	৩৩৩	০	০	০	০	০	১১৮১
৪	০৪.০৩-০৪.০৬	অন্যান্য দুগ্ধজাত দ্রব্য	০	১০৯৭০	১০৮৪৫৩	৬৬৪০০	২০৫৫০	০	০	০	১৮০০	০	০	৩৬২১	২১১৯৯৪
৫	৫.০৩	সিমেন্ট শিট	০	০	১০৯৬৯০	০	০	২৪৫৫৩	০	০	০	০	০	০	১৩৪২৪৩
৬	৮.০৫	লাইম	০	০	৮৭৪	১১৫	০	০	০	৩৮৯	২৬০৬১	০	৫২৩	০	৩০৩৪৬
৭	৯.০২	চা	০	২৯৭৯৭৮৪	০	২০৮১২	১২৫২	৫২১	০	১৪১৫৪৩	১৪৯৯৮	২১৩৯১	০	৯৮৪৫	৩১৯১১৪৭
৮	৯.১০	মসলা	০	২৮	২৬৯৭	০	৭৭১৯৮১	৮৯৯	৪৫৪৬	৭৬৭৮	০	৪৩	৭৪	০	৭৮৭৯৪৬
৯	১০.০৩	বার্লি	০	০	০	০	০	০	০	০	০	০	০	০	০
১০	১১.০৮	স্টার্চ	০	০	০	২২৭৫	০	০	০	২৫০২	১২০০৫	৭৬৪৮৪	০	০	৯৪৫৭৭
১১	১৩.০১,১৩.০২	গাম	০	১৫৯৪০	৩৫৫৫২	২০০	০	৩৩১	০	০	৭৭৮৬	১২৬৪৮	০	০	৭৩১৯৮
১২	১৫.১১	মবিল	০	০	০	০	০	১২৪	০	০	১৩৩৮৬	০	০	০	১৪৬৭৫
১৩	১৫.১১	এডিবল অয়েল: পাম তৈল	০	২০৯৪৭২	০	০	০	০	০	৬৫	০	০	০	০	২০৯৫৩৭
১৪	১৫.০৭	এডিবল অয়েল: সয়াবিন তৈল	১৩৪৩৫৮	২০৭০০	০	০	২০৯১	০	০	১২৮৪	৬০৩৩৬০	১৪৩৯৬	৬৩	০	৮১৫৬৭১
১৫	১৫.১২	এডিবল অয়েল: সূর্যমুখী তৈল	০	০	০	০	০	০	০	০	০	০	০	০	০
১৬	১৫.১৪	এডিবল অয়েল: মাস্টার্ড তৈল	০	০	০	০	৪৮	০	০	০	২২৫	০	০	০	৩০৮
১৭	১৫.১৩	নারিকেল তৈল	৪২৯৮০৪	৪২২	৮৬	৯৭	০	২৬৯	০	০	৩৩৫৩	৭৮২২০	৪৪	২০৬	৫১৩১১৩
১৮	১৫.২০,২৯.১৫	গ্লিসারিন	০	০	০	০	০	০	০	০	০	০	০	০	০
১৯	১৭.০১	চিনি	০	০	০	০	০	০	০	০	০	০	০	০	০
২০	১৭.০২	গ্লুকোজ/ডেক্ট্রোজ	০	০	০	০	০	০	০	০	১০৫৪৯	০	০	০	১১৮২৯
২১	১৭.০২.১৭.০৩	গুড়	০	৯৭৮৪	০	০	৪২৮৩৯	৩০৬৫৩	০	০	৫১৯৪	৩৫৫৩	০	১৬৯২০	১০৯৪৩০



সারণী-৯৬ (চলমান)

২০২১-২২ অর্থবছরে কমিশনারেটওয়ারী স্থানীয় পর্যায়ে আবগারী শুল্ক, মুসক, সম্পূরক শুল্ক (পণ্য ও সেবাভিত্তিক) ও টার্নওভার কর আহরণ

(রাজস্ব সংখ্যাসমূহ হাজার টাকায়)

ক্রঃ নং	এইচ.এস.কোড	পণ্যের বর্ণনা	বৃহৎ করদাতা ইউনিট	চট্টগ্রাম	ঢাকা (দক্ষিণ)	ঢাকা (উত্তর)	রাজশাহী	যশোর	খুলনা	সিলেট	ঢাকা (পূর্ব)	ঢাকা (পশ্চিম)	কুমিল্লা	রংপুর	মোট
(১)	(২)	(৩)	(৪)	(৫)	(৬)	(৭)	(৮)	(৯)	(১০)	(১১)	(১২)	(১৩)	(১৪)	(১৫)	(১৬)
২২	১৭.০৪	লজেল	০	০	২২৯৮	০	০	৮	১৮৮	০	০	০	৭৬	০	২৫৭০
২৩	১৮.০০	ট্রান্সফরমার ওয়েল	০	০	০	০	০	২০৫	০	০	০	০	০	০	২০৫
২৪	১৮.০৬	চকোলেট	০	১৪১৭৪	১৯০	১১৫৩	০	০	০	০	৯৪৫৫	০	৬০৯৬	০	৩২১৮৩
২৫	১৯.০২	নুডলস	০	৩৮৬	০	০	০	৪৪৮	০	২৪৭	৩৪৩৬২	১৬২	২	০	৩৯৩১৬
২৬	১৯.০৫	বিস্কুট	১৩৯৫৭৭০	১০৪৬০৯	১৯৩০১	১৬১১৭৯	২৭৯৫৩	১০৮৬০	২৫৪৬১	৬৯৩৯৩	৯৪১০৫	৩৮৮৭১	৬৩৪২৯	৩৩৪৮	২০২২২১০
২৭	১৯.০৫	অন্যান্য ফুট প্রোডাক্ট	৯০৪৪৫২	১৬৮২৮৫	১৮৩৬৪৮	৯৯০৭০১	২০৩০৯৯	১৫৬৫	৪৫৩	৩৫২৯৬৭	১২৪৭৪৪	৬৫২৫১৭	৩১৩৩২	১৭০৯	৩৬২৪৪৮৭
২৮	২০.০১	পিকল	০	৯০	৮	০	০	৫	০	২০০৪	১২৫১	০	৪০	১২	৩৫০৭
২৯	২০.০৭	জ্যাম এবং জ্যালি	০	১৪২	০	৪৯১৩	৬৮৮৮৭	১	০	০	৩১৫৭৩	১২৭৩৭	০	০	১১৮২৫৩
৩০	২০.০৯	ফুট জুস	০	৪৫৪৬৮	৬০	০	০	২৫	০	০	১৯৯৮৭	০	০	০	৬৮০১৫
৩১	২১.০৫	আইসক্রীম	০	৪১২৭৪	১০০৯৩৭	১১৭৬৩৪	১৫৭	৩৯৫	১৮১৬	০	১০৪৪৫৮	৬৬৮	৬৬০	১	৩৮৪৮৫৪
৩২	২২.০১	পরিশোধিত পানি	০	৯৯৬৪	২৯০৮	১৫৬৮৭	৯৬৭	৫২৮	১১৩৩	১৪১২	২৮৯১৮	৮০৭৬	২৮৩৬৬	২৫৮১	১০৩৪৩০
৩৩	২২.০২	কোমল পানীয়	১৮৪৫৬৫১	১৮৮৬৭৫	১৪৫	৪৩৭৫৩৫	২৬০	০	০	০	১০১৮৬১	২৩০৬	২১০৭৩৭	০	২৭৯২৯৫০
৩৪	২৪.০২	সিগারেট	৫৩২৫৩৪৮৪	১২৯১৯	০	৫৮২৫৮	৭৬৫০	৪১৪৬৯	০	০	৩৩২৬০	১৬৪০০৫	৩৬৮০০০০	০	৫৭২৫৩৩৫৪
৩৫	২৪.০২	বিড়ি	০	০	১৫৭৩	১১৯৭৬৬	২৭৭৪৫৭	১১৭৪৩০৯	৫৩২৬৬৬	০	৬৬৮৯	৭১২২৮	১০০৩২	১২৫৯১১৭	৩৪৫৩৫৭৫
৩৬	২৪.০৩	জর্দা	০	২৯	৩১১৬৭	২০৬৫৩	২৭৫০	১০২৫৬	৬৭৫৬	৮০১	১৯১১৭	১৩০৬	৩৮৮	৯৭২	৯৫৮৪৪
৩৭	২৪.০৩	গুল	০	০	৩২১৬	৪৮০	২৫০	৬৮৬০	৫৩	০	১০	৮০৯৬	৬	৭২৮৬	২৬২৫৫
৩৮	২৪.০৩	অন্যান্য তামাকজাত দ্রব্য	০	০	০	০	০	৫২৯	০	০	০	০	০	৮৭	৬১৬
৩৯	২৪.০৯	চুখ পাউডার	০	০	০	৩৪৬	৫৪	০	০	০	১৬	০	০	০	৪১৬
৪০	২৫.০৭	চায়না ক্রে	০	০	০	০	০	০	০	০	০	০	০	০	০
৪১	২৫.১৫.৬৮.০২	মার্বল স্টোন	০	০	৯৬	৪৭৯২	৩২২	৩৭০	০	০	৩৩৫১	২৩৪২৮	১৩৯	০	৩২৪৯৭
৪২	২৫.২৩	সিমেন্ট	৩৮৬২৪৬২	৪৫৭৯৩৪	২০৮৭৬	০	২৩৫৭৮	১৩৩৮৭	২৪৩০৫৪	১১৭৩২৪৪	৬০৪৭৯	১৩৭৯	০	০	৫৮৬৩২২২
৪৩	২৭.১০	কয়লা	০	০	০	০	০	৩২৫	০	০	১৭	০	০	০	৩৪৪
৪৪	২৭.০১	পুল প্রোডাক্ট	০	১৩০০১১৫৬	০	১৯০৯২১	০	০	০	০	১৩৭১৫০	০	০	৩১৭	১৩৩৩৯৫৪৩
৪৫	২৭.১০	লুব্রিকেন্ট তৈল	০	১৪৬৭৭	৩৮২	০	৬৭৫	৮০০৩	১৯৯২৩০	৯৬৬	১২৫২০	৫০৫৮	১০৬৮২	০	২৫৩২১০
৪৬	২৭.১১	পেট্রোলিয়াম গ্যাস	৩২৩৯৬৮৫১	০	০	০	০	০	০	০	০	০	১২	০	৩২৩৯৬৮৬৩
৪৭	২৭.১১	এলপি গ্যাস	০	১৯১৮৭৮৩	২২৮৩৭৩	৪৫২৭০১	২৩৬৩২৫	০	১৪৫৯০৫১	১৬২৩	১৯৪৪৮৮	০	৭৪২২	৬১	৪৫১৮৮২৬
৪৮	২৭.১১	গ্যাসের উপজাত পণ্য	০	০	১৫২৪	০	০	০	০	০	০	১২৪৭০	০	০	১৩৯৯৪
৪৯	২৭.১৩.২৭.১৫	বিটুমিন	০	৩৪৫৬১৬	৬৪৬৪	০	০	০	০	০	৩৩০১	০	০	০	৩৫৫৫৩১
৫০	২৮.০০	কেমিক্যালস	০	২৩৬৮২	১৮০১৯৬	২৭৭৩০০	৫৯৩	৩৪৪	০	৯৫০৫	১৫৬৯১৭	১২৮১১৮	৭২৭৫	০	৭৯১৪৩২
৫১	২৮.০৪	গ্যাস (প্রাকৃতিক গ্যাস ব্যতীত উদা: অক্সিজেন, কার্বন ডাই অক্সাইড প্রভৃতি)	৪৬৬৬৫৩	২৭৩৩৪	৫২০৩	০	০	০	৩৩	০	৫০১৫৩	১৯৮৭	০	০	৫৫৪৪৬৪

সারণী-৯৬ (চলমান)

২০২১-২২ অর্থবছরে কমিশনারেটওয়ারী স্থানীয় পর্যায়ে আবগারী শুল্ক, মুসক, সম্পূরক শুল্ক (পণ্য ও সেবাভিত্তিক) ও টার্নওভার কর আহরণ

(রাজস্ব সংখ্যাসমূহ হাজার টাকায়)

ক্রঃ নং	এইচ.এস.কোড	পণ্যের বর্ণনা	বৃহৎ করদাতা ইউনিট	চট্টগ্রাম	ঢাকা (দক্ষিণ)	ঢাকা (উত্তর)	রাজশাহী	যশোর	খুলনা	সিলেট	ঢাকা (পূর্ব)	ঢাকা (পশ্চিম)	কুমিল্লা	রংপুর	মোট
(১)	(২)	(৩)	(৪)	(৫)	(৬)	(৭)	(৮)	(৯)	(১০)	(১১)	(১২)	(১৩)	(১৪)	(১৫)	(১৬)
৫২	২৮.০৪	প্রাকৃতিক গ্যাস (কর্ণফুলী গ্যাস কোং )	০	০	০	০	০	০	০	০	০	৪৯৫৩	০	০	৪৯৫৩
৫৩	২৮.২৪	লেড অক্সাইড	০	০	০	২৮৫	০	০	০	০	১৫৫৩	০	০	০	১৯৭৫
৫৪	২৮.৩৩	এলাম	০	০	০	০	০	০	০	০	২৩৮০	০	০	০	২৫০০
৫৫	২৮.৩৯	সোডিয়াম সিলিকেট	০	৩৪২৩	০	৮৫৬৪	১০	০	০	৭৭৬৯	৩০০৩	২২৭৯	১২২২৯	০	৩৭৫০৩
৫৬	২৯.১৫,২৯.১৮	এসিটিক এসিড	০	০	০	০	০	৬৮১১	০	০	০	০	৮২৬	০	৭৬৩৭
৫৭	২৯.৩৩	মেলমাইন	০	০	৩৮২৪	৬৭৭৯	০	১৪৬৫	০	০	৫২৮৫২	১৬৮৩	০	০	৭১২৬২
৫৮	২৯.৩৫,৩০.০৪, ৩০.০৫	এন্টিসেপটিক	০	০	০	০	০	০	০	০	০	০	০	০	০
৫৯	৩০.০৪,৩০.০৬	মেডিসিন (সর্বপ্রকার)	৩৪৮৩৮০৬৬	৫৯৯০৫৭	১৯৭৩৪৭	৭৪৮৮৮১৮	১৮১৩৪২	৬৮৯৭৬	২৪৫৬৫২৮	৬৭৭৪৫	৬৯২০৮৭	৫৪৭১৯৩	৪২৭৬৮৪	৫০৯	৪৭৬১৬৩৭৫
৬০	৩২.০৮-৩২.১০	রং ও বার্ণিশ	১৭৮২৩৭৫	১২৫৮৩৫	৯৩২০৬	৩৩৭৩৭১	১৮৪	১০৭৮	৫৫০	১৫৮৩৪১	৪৪৬৬০	৬২৫৩৯	০	৪৯	২৬০৬৭২১
৬১	৩২.১৫	প্রেভিয়ার ছাপার কালি	০	০	০	০	০	৮১০০	০	০	০	১২৩	০	০	৮২২৩
৬২	৩২.১৫	ছাপার কালি	০	০	৮৬০০	২৮৫০	০	৪১	০	০	২২৭১৩	২২৬৫	৩১৪	০	৩৯৩৭৪
৬৩	৩৩.০৩,৩৩.০৪	প্রসাধন সামগ্রী	২০১৬৭০	০	৮০৬৩২	৫২৯০৯৮	৪৩১৩৮৩	১৩১৮	৭৮৪	১৯০৮	৪৩২২৪	১০৯৩৪৩	২৩১	৭৮	১৪০৩৯৫১
৬৪	৩৪.০১	লব্ধি সাবান	০	১৯৪৭৩	২৪১৯	১৩৭১৮	১৩৮৮	০	২২৮	১৮৫	১৩৫৮২	৬৮৩৫	২৫২৪	৩৭৪৩	৬৫১৩২
৬৫	৩৪.০১	টয়লেট সাবান	৪০৮৮৩১	০	৯১২৫	১৭১৯৭	০	০	০	০	৬১৪৭৯	১২৫৯	৩৮২	০	৪১৮৩২২৫
৬৬	৩৪.০২	পরিষ্কারক	০	১৩০০৫	২১৪	৫৬৭০০	৩১	২৪৯	৩৭	০	৩০৬০	৬৩৪১২	১২৩০	০	১৩৮১৫৪
৬৭	৩৪.০৬	আরসিসি পাইপ	০	০	৪৫৭	০	০	৭৮	০	০	৩১৬	৪	০	০	৮৮০
৬৮	৩৬.০৫	দিয়াশলাই	০	৪	২৩০৭	০	১০৩	১৫২৭	০	০	০	৩৬৭	৭৯৯০	০	১২২৮৯
৬৯	৩৮.০৮	মশার কয়েল	০	৬৯১	১৫৬০৯	২৪০২৪	৪৪৯	৮৪৯৬	৬৮৮	৫৮৫৭২	২৯০৭৬	২৫০১৩৩	৫৬৪	১৩৭১	৩৯২১৩৭
৭০	২৮.০০, ২৯.০০, ৩৮.০০	ক্যামিকেল	০	০	৪৫	০	০	০	০	০	১৪০৯৪	১১৭৬১	২৪৬	০	২৭১২৯
৭১	৩৯.১৭	পিভিসি পাইপ	০	৩৫২	৫০৫	১০২৯৩৩	২৫২৪	৮৩৩০১	৯২৪৪	২৮৮০	১৮৬৭০১	১০০৫৩৮	৭৩৩	৫৫১	৫০৩৩৫৪
৭২	৩৯.২৩	প্লাস্টিক পাত্র	০	২১০৬৮	১০৫৯	৪৩৭৭৫	৪৫৪৯৮	০	০	০	৩৬২৬১	১০৮৬৮	০	১৯৭০	১৬৩৪৪২
৭৩	৩৯.২৩	প্লাস্টিক ব্যাগ	০	৭১০৪৫	৩৪২৬৪	৪৫২৬৯	৭৯৩	০	০	৪২৯	৯৬৬০৫	১৭২২৫	০	৪৩২	২৭৬০৮০
৭৪	৩৯.২৩	পিপি ওডেন ব্যাগ	০	৫৪৫৯	২৫৮৫	১০৫৬৬	১৫৮	১৫৪১৬	৩০৯৪	০	৪৯৭	৪৬৭৪৫	১৫০৮	২৮৬৩	৮৮৮৯৯
৭৫	৪৮.১৯	প্যাকজিং সামগ্রী	২৭৮৫৪৭	৩৫৬৪২০	৫৬৭৯২৪	৫২০৩২২	৩৮৯৯	১২০২২	১৮৩৩৫	৩৬৭২৬	৬৫০৭২৯	৪৪৮৯০৫	৮৮৪২	৭৯১	২৯৫৪০৭০
৭৬	৩৬.২৬	প্লাস্টিক (অন্যান্য)	০	৮৭২	৫১৮৩	২১০	১৪২৬	৫০৬	৩৬৮	১১১৪১৩	০	১৩১৩৪	৫	৫	১৩৩১২২
৭৭	৩৯.২৬.০০০০	প্লাস্টিক পণ্য	০	১৬৪৬৮৬	২৫২৫৮১	১৬৮২৩২	৪০৬৪৯	৩০৩১৪	৬৩৬৭০	৫৮৩৮০৬	৫৪০৮৫৯	১৮১২৭৬	৬২২	১১৫৭	২০৬৭৬৫৪
৭৮		প্লাস্টিক (গৃহস্থালি মালামাল)	০	০	৪	০	০	০	০	০	২৩৫৬৪	১৬৩২	০	০	২৭০৪০

সারণী-৯৬ (চলমান)

২০২১-২২ অর্থবছরে কমিশনারেটওয়ারী স্থানীয় পর্যায়ে আবগারী শুল্ক, মুসক, সম্পূরক শুল্ক (পণ্য ও সেবাভিত্তিক) ও টার্নওভার কর আহরণ

(রাজস্ব সংখ্যাসমূহ হাজার টাকায়)

ক্রঃ নং	এইচ.এস.কোড	পণ্যের বর্ণনা	বৃহৎ করদাতা ইউনিট	চট্টগ্রাম	ঢাকা (দক্ষিণ)	ঢাকা (উত্তর)	রাজশাহী	যশোর	খুলনা	সিলেট	ঢাকা (পূর্ব)	ঢাকা (পশ্চিম)	কুমিল্লা	রংপুর	মোট
(১)	(২)	(৩)	(৪)	(৫)	(৬)	(৭)	(৮)	(৯)	(১০)	(১১)	(১২)	(১৩)	(১৪)	(১৫)	(১৬)
৭৯		থার্মোপ্লাস্টিকমন্ডিং কম্পাউন্ড	০	০	০	০	০	০	০	০	০	০	০	০	০
৮০	৪০.১১-৪০.১৩	টায়ার এবং টিউব	০	১৬৮	৩৪৩৩৭	০	০	০	০	১৯৪৭৩	৪৪৫৯৪	৪৭৮	১৯৩	৬৩	১০২৫৯২
৮১	৪০.১৬	রবার সামগ্রী	০	৩৮৫৩১	৫৮৩৮	৫২৬	০	০	০	৩৭৫৭	৩৩৮৮৪	২৪১২৮৭	৩৬৪	০	৩২৬৮৬০
৮২	৪১.০৪-৪১.০৬	ট্যান্ড চামড়া	০	০	০	০	০	০	০	০	০	০	০	০	০
৮৩	৪২.০০	চামড়া জাত দ্রব্যাদি	০	৮২২	৯৮০১	৩৫৫	০	০	০	০	১৫৮০	৩৪০১৮	০	০	৪৬৬৯৬
৮৪	৪৪.১০	হার্ডবোর্ড	০	০	৮৩৩০০	২৭৩৯৬৬	০	০	৩৮৭৬৯	০	০	০	০	৭৯২৯	৪০৩৯৬৪
৮৫	৪৪.১২	প্লাই উড	০	০	৮০৮০	৮০৯	০	১০০৫৩৪	৪০১৭	৩৭৮৮	৫৬৪৩	০	১৬৬৫	৭৭০০	১৩২৬৮৩
৮৬	৪৪.০০	কাঠ ও কাঠজাত দ্রব্য	০	২৫৯০৩	০	৪৬০৯	০	০	০	০	৩৮০৮১	১২৮৮৯৩	০	০	২০১৫৯১
৮৭	৪৭.০০	পাল্প	০	০	০	০	১৬৬৬	৪১৩০	০	০	০	০	০	০	৫৭৯৬
৮৮	৪৮.১৮	টিস্যু পেপার	০	০	১৩৮৯১	২৮৯৯৮	৭৮৬	০	০	০	৬৬০২	১০৭১৪	১০৩	০	৬১৮৩৩
৮৯	৪৮.১৮	স্যানিটারী ন্যাপকিন	০	০	২৯৭৫০	০	০	০	০	০	১১৪৬০	১১০১৬২	১২	০	১৫২২৮৪
৯০	৪৮.১৯	সিমেন্ট ব্যাগ	০	১৬৭৩১	০	০	০	০	১৩৬২১	০	০	০	০	০	৩০৩৫২
৯১	৪৮.০০	কাগজ(সর্বপ্রকার)	৩৫৪৯৮৫	৭৫৯২৬	৩২২৪১	১১৯৯৫	৪৭৮০৬	০	০	২৭৬৭৬	১০৫১৪৬১	২৯৯৮৮	০	১০৬১৭	১৭৩৩১৬৬
৯২	৪৮.০০	কাগজ বোর্ড(সর্বপ্রকার)	০	১৫৮৮২	৪২৭২৮	০	৮৫০৯	৭০	০	২৬২	৮১৪৮১	৯৪৯৯	১৪৩	০	১৬৭০৩১
৯৩	৪৯.০৯	ভিউ/হিনভাইটিং/ফ্রেটিং কার্ড	০	০	৮১৫	০	০	০	০	০	০	০	০	০	৮১৫
৯৪	৫১.০৯	উলেন সূতা	০	০	০	০	০	০	০	০	০	০	০	০	০
৯৫	৫১.১১	উলেন বস্ত্র	০	০	০	০	০	০	০	০	০	১১	০	০	১১
৯৬	৫২.০৫	কার্পাস সূতা	০	৯৬৭৯	০	০	০	০	০	০	০	৬৭৪	০	০	১০৩৫৩
৯৭	৫২.০৮	কার্পাস বস্ত্র	০	৬৪০৭৫	৮৪৮০৩	২৫৪৫৮৫	২৬৪১৩	১৭৮৯	১২৩২	৪৪৪০১	২০৬৯১১	২৫২৫২০	২৬৩৩৩	৩৭৫	৯৮০৮৬০
৯৮		পাট ও পাট জাতীয় দ্রব্য	০	২৫	২৬৩২	১১৯৬২	০	০	০	০	৩০৮৯	১০৫৭৬	৯৮	০	২৮৫৩৭
৯৯	৫৪.০২	মানুষের তৈরী সূতা	০	০	০	৪	১৬৮	০	০	০	০	১৬	০	০	১৮৮
১০০	৫৪.০৭	মানুষের তৈরী বস্ত্র	০	১৭৯৪৮৩	০	০	০	০	১৫৭	০	৩৬	৫৫৪৮	০	০	১৮৫২২৭
১০১	৪৮.১৩.৯০.০০	সিগারেট ফিল্টার রড	০	০	২৫৪০	১১৩২২	০	০	০	০	০	০	০	৪৮০	১৪৩৪২
১০২	৫৫.০০	সিনথেটিক বস্ত্র	০	৪০৮১৭	০	২১২৪১৩	২৮৯	০	০	০	০	৭৭২২	০	০	২৬১২৪১
১০৩	৫৬.০২	ফোম	০	১৭৫৬	৮৬৭৭	১৬৭৮০	৭৩৮	২১৬	৪০৬	১০২৩	১০০৫৩	৬৫৮৩	২২১	০	৪৭২৬২
১০৪	৫৬.০৮	মাছ ধরার জাল	০	৩০৩০	১৯৬৩৮	০	০	০	০	০	৬৭১	০	৩৮৯৯	৫০০	২৭৮০৩
১০৫	৫৭.০০	কার্পেট	০	০	০	০	০	০	০	০	০	০	১১	০	১১
১০৬	৫৯.০২	নাইলন কর্ড	০	০	০	০	০	০	০	০	০	০	৫৯৯৮	০	৫৯৯৮
১০৭	৫৯.০০ Ges ৬০.০০	নীট এবং ক্রচট বস্ত্র	০	০	১৮৪	০	০	০	০	০	০	২০৭	০	০	৩৯১

সারণী-৯৬ (চলমান)

২০২১-২২ অর্থবছরে কমিশনারেটওয়ারী স্থানীয় পর্যায়ে আবগারী শুল্ক, মুসক, সম্পূরক শুল্ক (পণ্য ও সেবাভিত্তিক) ও টার্নওভার কর আহরণ

(রাজস্ব সংখ্যাসমূহ হাজার টাকায়)

ক্রঃ নং	এইচ.এস.কোড	পণ্যের বর্ণনা	বৃহৎ করদাতা ইউনিট	চট্টগ্রাম	ঢাকা (দক্ষিণ)	ঢাকা (উত্তর)	রাজশাহী	যশোর	খুলনা	সিলেট	ঢাকা (পূর্ব)	ঢাকা (পশ্চিম)	কুমিল্লা	রংপুর	মোট
(১)	(২)	(৩)	(৪)	(৫)	(৬)	(৭)	(৮)	(৯)	(১০)	(১১)	(১২)	(১৩)	(১৪)	(১৫)	(১৬)
১০৮	৬১.১৫	মোজা	০	০	১০০	৪৩৫৬	০	০	০	০	০	২০	০	০	৪৪৭৬
১০৯	৬২.০০	তৈরী পোষাক	০	৪০৩	২৬১	১৫	০	৩	০	০	১৮৯৬৮	১৬৬৪৫	০	০	৩৭৭৮৪
১১০	৬৪.০০	ফুটওয়্যার	৬৫৮৮২৩	৫১৬৭	২০৩৩৪৯	৬৫২১১৮	০	০	০	০	৯১১৪০	২৪২৭২৮	১৬৫৫	২৬৯০	১৮৬২০৭০
১১১	৬৮.০৫	সেভ কাগজ	০	০	০	০	০	০	০	০	০	০	০	০	০
১১২	৬৮.১০	পিসি পোল	০	০	৫৭৯২	৩৮৬০	০	১৭০০২	৫৭৬০	৩৬৮৮	৬১০১৩	২০৮০১	০	৮৮০২	১৩০৫৯৯
১১৩	৬৮.১১	অ্যাসবেসটস	০	১০১১৪	৩০	০	০	০	০	০	০	০	০	০	১০১৪৪
১১৪	৬৯.০৩	বেকারী	০	০	১৬৫৮	০	০	২৫১৫	৩৭৮৭	১	০	৫২৫	৫৩৪	৯৯৫	১০০১৬
১১৫	৬৯.০৩	কার্বন রড	০	০	০	০	০	০	০	০	০	০	০	০	০
১১৬	৬৯.০২	সিরামিক ইট	০	০	৩৩৮০৫	৪৬৬৫৮	১২৭৫	৭৫৬২	৪১০৬	১৭২৩৭৬	৭৬৪০	৩৯২৩৯৮	১০২৪	০	৬৬৭৩৯৮
১১৭	৬৯.০২	ননসিরামিক ইট	০	২২৪০১০	১১৮৩৫৩	২৮৬০১২	৪৯৮৬০৯	৫১৩৩৬১	৩৯৫২১৩	১১৯৭৩৪	১২৮৯৫২	৩৩৯৩৯৬	৩৫৬২৬৩	৪৩৬০৮০	৩৪১৬০০৩
১১৮	৬৯.১০	সেনীটারী ওয়্যার	০	৮২	১২৯৩	২১৭৭৭	০	২৫	০	৮৩২২৮	১৪৫৫৬২	৪৩২৫১	৪৮০	১২১৪৩	৩২৩৬১২
১১৯	৬৯.১৪	লেভার স্প্রিং	০	১৫৯৬৮	৪৪৮৮	০	০	০	০	০	০	০	০	০	২০৪৫৭
১২০	৬৯.১০, ৬৯.১১, ৬৯.১৩	সিরামিক টাইলস এবং অন্যান্য সিরামিক সামগ্রী	১০৫০৪৫৫	১৫৪৫	৭৩৭	১২৫৭০৫২	৩৩৯০১	১২৫০৪	১২৮২৭১	৪৪৯০০৫	১৭৫৬২	১৯৪৩৭৯	১৪৭৪	১৮৭	৩১৪৯১১৩
১২১	৯০.০৩, ৯০.০৪	স্পেকটেশাল লেপ এবং ফ্রেম এবং মাউন্টিং, গুগলস, সানগ্লাস	০	০	০	০	০	০	০	০	১২৫	৪৩০	০	০	৫৬৫
১২০	৭০.১১	বৈদ্যুতিক বাতি	০	৫৯২	২২১০৫	৪৪৯৪০	০	১১	২৪৬৮৯	৮৭	১৫৬৬৭৩	৩৮৫২৩	০	০	৩০৪৯৬১
১২০	৭০.১১	বৈদ্যুতিক টিউব	০	০	৬২৯৩	০	০	০	০	০	০	০	০	০	৬২৯৩
১২০	৭০.০৮	ইন্সুলেশন বোর্ড	০	০	৩১৭৫	৩২০	০	০	৫৫৫	০	২২৯৯০	০	০	০	২৯৫০৫
১১৯	৭০.০১	গ্লাস এবং গ্লাসওয়্যার	১৮২৯৭৫	৩৮৯২০৬	২০৭	৩৭৯৭৮৩	৭২৫০	০	৮৫১	৪৪৬৪৩	৬৬৭০৫	৩৩০৬৯৮	০	০	১৪০৯৪১৯
১২০	৭২.০৪	স্ক্র্যাপ	০	২১৭০৯৯৫	০	০	০	০	০	২৯৬৭০	০	০	০	০	২২০০৬৬৫
১২১	৭২.১০	সি.আই শীট	০	১৮০২৬৫৬	১৫৮৮৬	১৩৭১	০	০	০	০	৮৯৫০	০	০	০	১৮২৯৫০৩
১২২	৭২.১০	জি.পি শীট	০	৪৯৬	০	৩৫০১৮	০	০	০	০	০	২৮২৪২	০	০	৬৩৭৫৬
১২৩	৭২.১০-৭২.১২	এম এস রড	০	৬২১০৬০৪	৪৭১৪৫৩	৩৫৯২৬৩	৮৭	১৫১	০	০	১০২৮৯৩২	২৬৬৩	৪৭৩৪৮	০	৮২১১৬২৬
১২৪	৭২.১০-৭২.১২	এম এস সামগ্রী (অন্যান্য)	০	১১৫০৪১	১৫৮০৪	৯১৯	১৯৬১	০	০	৫৪১০২	৬৭৩৮২৬	৩৩৪৩৪	৯৮	১৩	৯৫৭২০৭
১২৫	৭২.১৭	জি আই ওয়্যার	০	০	৪১৭৫	২৯৯৮	৩৮২	০	০	০	৮০৯৭	০	১৫	৪৩২	১৬৯৩৭
১২৬	৭২.১৭, ৭২.২৩, ৭২.২৯	এম এস ওয়্যার	০	০	৫৬৭৮	৩৭৯	১০	০	১২৬	০	২৯১৭	০	০	০	৯৩২০
১২৭	৭২.১৮	স্টেইলনেস স্টীল	০	২৪৬৮	৬৫৬০	০	৮২৩	৮৬৩	০	০	১০৯৬	৩৩১৮৯	০	০	৪৫০৩৯
১২৮	৭২.২৪	স্টিল ইনগট	০	০	০	০	০	০	০	০	০	১৯৪২২	০	০	১৯৪২২

সারণী-৯৬ (চলমান)

২০২১-২২ অর্থবছরে কমিশনারেটওয়ারী স্থানীয় পর্যায়ে আবগারী শুল্ক, মুসক, সম্পূরক শুল্ক (পণ্য ও সেবাভিত্তিক) ও টার্নওভার কর আহরণ

(রাজস্ব সংখ্যাসমূহ হাজার টাকায়)

ক্রঃ নং	এইচ.এস.কোড	পণ্যের বর্ণনা	বৃহৎ করদাতা ইউনিট	চট্টগ্রাম	ঢাকা (দক্ষিণ)	ঢাকা (উত্তর)	রাজশাহী	যশোর	খুলনা	সিলেট	ঢাকা (পূর্ব)	ঢাকা (পশ্চিম)	কুমিল্লা	রংপুর	মোট
(১)	(২)	(৩)	(৪)	(৫)	(৬)	(৭)	(৮)	(৯)	(১০)	(১১)	(১২)	(১৩)	(১৪)	(১৫)	(১৬)
১২৯	চ্যাপ্টার , ৭৩	লৌহ এবং লৌহজাত সামগ্রী	০	১৪৭৬৮	৩৫৯	১৩৫৩৫	০	২৩৫	০	০	৩৬১৯১	১২১৮২৮	৭২০০	০	১৯৯৩৮৪
১৩০	চ্যাপ্টার ৭২, ৭৩, ৭৬	ধাতব পাত্র	০	৭৫২৬০	১৪৯৩৯	২৮২৫২	০	০	৭০৯২	০	২৯৮২৬	২০৩৫৯৫	০	০	৩৬২৬৫২
১৩১	চ্যাপ্টার ৭৩	স্টিল/জি আই পাইপ	০	৭৭৩৭২	৪৫৫৮	৭৯৬৭৯	০	৭৯৭	০	০	৩৬৩২৪৭	৩২৬১২	০	০	৫৭১৯২৯
	৭২.০৯	সিআর কয়েল	০	৬৯০৩০৬	০	০	০	০	০	০	০	০	০	০	৬৯০৩০৬
	৭৩.১৭	তারকাটা	০	৫২৯	৬১৮	৯৯৬৯	০	৮০	০	০	১০০৮	২৩৪	১৪১৩	২৮৬	১৪১৮৭
১৩২	৭৩.১৮	নাট বোল্ট এবং শ্রু	০	৫৬	১৫৫২৩	০	০	০	১০৩	০	৭০১১	০	০	০	২৩২০৭
১৩৩	৭৩.২৩, ৭৬.১৫	প্রেসার কুকার	০	০	০	০	০	৯৩৩৮৬	০	০	৮০৮০	০	০	৫৮২৫২	১৬০৪১৮
১৩৪	৭৩.২৬	অন্যান্য লৌহজাত সামগ্রী	০	৭০	৫৮৭১	৭১৪	০	৪৪	০	০	২৯৪	১২৬৫১	০	৩০১৭	২২৬৯৩
১৩৫	৭৪.০৮, ৭৬.০৫	কপার এবং অ্যালুমিনিয়াম ওয়্যার	০	০	৭৪৪৪	০	০	২৫১৯৭৬	০	১১৩২২৬	২৯৭৫১	১৩১৯	০	২৩৪৮	৪০৮৬০২
১৩৬	৭৪.১৫	নেইলস	০	০	৫৭৪	৫৯৯	৩৬৬৬	৩৮৫	০	০	০	০	০	০	৫২২৪
১৩৭	৭৬.০৭	অ্যালুমিনিয়াম ফয়েল	০	০	০	৪২৫৮২	০	০	০	০	১৮৭৫	১৬৪৭৯	০	৩৪৭৫	৬৪৪৬১
	৭৬.১৫	অ্যালুমিনিয়াম ক্রিচেন/সেনেটারি	০	০	১৩৬১৯	৫	১৫২	৪৮৬	০	০	২৬২৪৮	২৪৬	১৮৭৯	০	৪৫১৭৪
১৩৮	চ্যাপ্টার ৭৬	অ্যালুমিনিয়াম ফিটিংস	০	৪৬৭৬৫	১৫৮০	১২৮৬৬২	১৩৪৭	০	৮৭	০	১০০২২	১২৮৪৮০	২৬	২৮	৩১৭৪৬৫
১৩৯	৭৮.০১	লীড ইনগট	০	০	০	৫৮১২	০	৮১৫৬	৩২৫১১১	০	০	৩০০০	০	০	৩৪২০৭৯
১৪০	৮২.১২	ব্রেডস	০	০	৪০৬১৫	৩৬৭	০	০	০	০	১০৯	০	০	০	৪১০৯১
১৪১	৮৩.১১	ওয়েল্ডিং ইলেকট্রনিকস	০	০	০	১৯২০৩	০	৩০৩	০	০	৩৮৬৫	২৮৭১	০	০	২৬৪৪২
১৪২	৮৪.১৪	বৈদ্যুতিক পাখা এবং যন্ত্রাংশ	০	৫৩২১১	১৫৯৬৮	২৩৮১৯	০	০	১০৫৫৪	৪২৯৭	১০৮৪৭১	১২৩৭	০	০	২২৫৩৮২
১৪৩	৮৪.১৬	গ্যাস বার্নার	০	২৪৬	১০১৩	৭৫	০	০	০	০	৪৫৭৭৮	৪২০০	০	০	৫৪৩৪১
১৪৪	৮৫.০৪	বৈদ্যুতিক ট্রান্সফরমার	০	২৫৫১৯	৩৫	৮১৬২৯	১৯৭	০	০	০	৩০২৪৪	১৯২৩৫৪	১৭২১	০	৩৩১৮২৭
১৪৫	৮৫.০৬-৮৫.০৭	বৈদ্যুতিক ব্যাটারী	০	৪৪৭৭	৬৪৪৪৯	১৭৩৬৫৫	০	৫৪৮	১৩৩৩১৪	২৯৭২৭	৬৪৬৪৬৬	৪২১২৯	০	০	১১১১০০৪
১৪৬	৮৫.০৭	ব্যাটারী সেপারেটর	০	০	০	০	০	০	০	০	০	১৭৮৯	০	০	১৭৮৯
১৪৭	৮৫.২৫	টেলিভিশন	০	২৫০	৪৫১২৮	৫৯৮৮৯	০	০	০	০	১৫২০৬	৮৬৮৫	০	০	১২৯৯৯৭
১৪৮	৮৫.২৫-৮৫.২৭	টেলিযোগাযোগ যন্ত্রপাতি	১০১৪৪৫	০	০	০	০	০	০	০	৬৪৬১৯১	৩৯৩৬৭৩	০	০	১১৯৯১৫২
১৪৯	৮৫.২৭-৮৫.২৮	বেতার গ্রাহক যন্ত্রাদি	০	০	০	০	০	০	০	০	০	০	০	০	০
১৫০	৮৫.৪৪	বৈদ্যুতিক তার ও ওয়্যার	০	১৯৩৯	৯৪৫৭৪	৪৫৮৬৩	৫০৪	২৯৭৭০৩	১৪২৯৬৯	২৩৪	১৮৭৭৪০	৫৩৩৬	৭৯৯৬২	০	৮৬৮২০১
১৫১	চ্যাপ্টার ৮৫	বৈদ্যুতিক সামগ্রী	১০২৩৩৮	৪০৪০০	৪৩২৮৪	৮৭৮০৯	৭৬৪	৭	০	০	৩৮২৮২	১৬০৮৫৯	৫৬৩৫	২৩০	৪৮৩৩৪৮

সারণী-৯৬ (চলমান)

২০২১-২২ অর্থবছরে কমিশনারেটওয়ারী স্থানীয় পর্যায়ে আবগারী শুল্ক, মুসক, সম্পূরক শুল্ক (পণ্য ও সেবাভিত্তিক) ও টার্নওভার কর আহরণ

(রাজস্ব সংখ্যাসমূহ হাজার টাকায়)

ক্রঃ নং	এইচ.এস.কোড	পণ্যের বর্ণনা	বৃহৎ করদাতা ইউনিট	চট্টগ্রাম	ঢাকা (দক্ষিণ)	ঢাকা (উত্তর)	রাজশাহী	যশোর	খুলনা	সিলেট	ঢাকা (পূর্ব)	ঢাকা (পশ্চিম)	কুমিল্লা	রংপুর	মোট
(১)	(২)	(৩)	(৪)	(৫)	(৬)	(৭)	(৮)	(৯)	(১০)	(১১)	(১২)	(১৩)	(১৪)	(১৫)	(১৬)
১৫২	চ্যাপ্টার ৮৫	বিদ্যুৎ চালিত সামগ্রী	০	২৫০৭২	১৪৪৫৩১	১৮৮১১৬২	৩১০	৮৮	১৩২৩	০	৪৪৩৩৯২	২৫১৮৮	১৬৯	০	২৫৮৩৪৭৪
১৫৩	৮৭.০২-৮৭.০৪	মোটরযান	০	১৭৫৩৭	২২০৩	১০৭৪৭৫	০	০	০	০	০	৯৭৪৩৭	০	০	২২৪৬৫২
১৫৪	৮৭.০২-৮৭.০৪	মোটরযানের বডি প্রস্তুতকারী	০	৪৩৭১২	৮৬	৫৮৬২৪	১৩৫	৪২৯১	০	০	৩০৯০৭	২৩৯৪৬৬	০	০	৩৭৯৭০৭
১৫৫	৮৭.১১	মোটর সাইকেল	০	০	৪২৭৩৯	৬৪০৭১২	০	৫১৯	০	০	৭৪৫৪	১২৯৬৩৪	০	০	৮২১৩৯৯
১৫৬	৮৭.১২	বাই-সাইকেল	০	০	১৮৩	৩৩৯৮১	০	০	০	০	০	০	০	০	৩৪১৬৪
১৫৭	৮৭.১২	যান্ত্রিক যানবাহন	০	২৮৫৫১৭	০	০	৪৮৯	০	০	৩২	০	০	০	০	২৮৬০৩৮
১৫৮	৮৭.১৪	বাই সাইকেল যন্ত্রাংশ	০	০	১২৭৮	০	০	৮৩১	০	৫১৯১৮৩	০	০	০	০	৫২১২৯২
	৯০.১৮	চানাচুর	০	৪৯৭২	০	১৭	১৫	০	৩০১৩৮	০	০	০	৩০৬	৪৬৪	৩৫৯১২
১৫৯	৮৭.১৪	সাইকেল স্পোক	০	০	০	০	০	১৯৯৪৮	৩৫৩৯৩	০	০	০	০	০	৫৫৩৪১
১৬১	৯০.১৮	ইঞ্জ. সিরিজ	০	০	৬২৫৬০	০	০	০	০	০	০	০	১৬৩৬১১	০	২২৬১৭১
১৬২	৯০.৩০	বৈদ্যুতিক মিটার	০	০	৭৬৬৯	৩৩৯২৩	০	১৩১৮০৮	০	০	২৪০৪৬০	৭৪	০	০	৪২৮১৭৬
১৬৩	৯৬.০৭	বরিন	০	০	০	০	০	০	১৯০	০	০	০	০	০	১৯০
১৬৪	৯৬.১৫	কনডম	০	৪৯৭	০	০	০	০	০	০	২৫৩৩	০	০	০	৩২৩৯
১৬৬	৯৬	জিপার	০	১	০	০	০	০	০	০	০	০	০	০	১
১৬৭	৯৬	প্লাস্টিক চিবুনী	০	০	০	০	০	০	০	০	০	০	০	০	০

সারণী-৯৬ (চলমান)

২০২১-২২ অর্থবছরে কমিশনারেটওয়ারী স্থানীয় পর্যায়ে আবগারী শুল্ক, মূসক, সম্পূরক শুল্ক (পণ্য ও সেবাভিত্তিক) ও টার্নওভার কর আহরণ

(রাজস্ব সংখ্যাসমূহ হাজার টাকায়)

ক্রঃ নং	এইচ.এস.কোড	পণ্যের বর্ণনা	বৃহৎ করদাতা ইউনিট	চট্টগ্রাম	ঢাকা (দক্ষিণ)	ঢাকা (উত্তর)	রাজশাহী	যশোর	খুলনা	সিলেট	ঢাকা (পূর্ব)	ঢাকা (পশ্চিম)	কুমিল্লা	রংপুর	মোট
(১)	(২)	(৩)	(৪)	(৫)	(৬)	(৭)	(৮)	(৯)	(১০)	(১১)	(১২)	(১৩)	(১৪)	(১৫)	(১৬)
		ছাতার রিপ	০	০	৩১২	০	০	০	১১০৪	০	০	০	০	০	১৪১৬
১৬৮	চ্যাপ্টার ৭২, ৭৩, ৭৬	অন্যান্য ধাতব সামগ্রী	০	০	১২৯৯	৭৩৬৯	০	০	১৫৬৫	০	১৫৫১৮	৭৫১০৮	০	০	১০২০৯১
১৬৯	চ্যাপ্টার ৭২, ৭৩, ৭৬	স্পায়ার পার্টস (সর্বপ্রকার)	০	১৫৩	০	৯২৮১	১২৬১৪	৬০৪	০	০	১৩৫	৫৬১০	০	৩৭০	২৮৭৭০
১৭০	২৭.০৬	আলকাতরা	০	২৯৫	০	০	০	০	০	০	০	০	৪২	০	৩৩৭
১৭১	২৭.১১	অ্যামোনিয়া গ্যাস	০	০	০	০	০	০	০	০	০	০	০	০	০
১৭২		গার্নেস বোর্ড	০	০	০	০	০	০	০	০	০	০	০	০	০
১৭৩	৬৯.০২	মেশিনের তৈরী ইট	০	৯৭৭০	০	০	৭৬৫	৩১৭৬৬	০	০	৩৩৮	৩২২৩	৭২৪২	৩০৮৩	৫৬২০১
১৭৪	৪৫.০৪	কর্ক শীট	০	১৩৮৩	০	১৪৫	০	০	৬২	০	০	০	১৪৮	০	১৭৩৯
১৭৯		মিস প্রডাক্ট	০	৮৭২৬৫৭	৪৭৬১৫	৪০৮০৮৪	১১১৭০৯	১২৮৩৪	২৩৫০৭	৩৩৯৬১	২৩৯৭২২২	৮১২৩০২	৯৯১	৩১৬৪	৪৭২৪০৪৭
মোট মূল্য সংযোজন কর (পণ্য)			১৪০৪৬৩০২৪	৩৫৩৩৫৩৯৪	৪৩০৩৮৭৬	২০২৪২১১২	৩১৬২৯১১	৩০৮৪৪৬২	৬৩৬২৩৭১	৪৫৫৩৯৭০	১৩৭৮৬৫৫৬	৮৫৩০৮৭৮	৫২৪৭০৫১	১৮৮৩৪২১	২৪৬৯৫৬০২৮

মূল্য সংযোজন কর (স্থানীয়) সেবা

ক্রঃ নং	এইচ.এস.কোড	সেবার বর্ণনা	বৃহৎ করদাতা ইউনিট	চট্টগ্রাম	ঢাকা (দক্ষিণ)	ঢাকা (উত্তর)	রাজশাহী	যশোর	খুলনা		ঢাকা (পূর্ব)	ঢাকা (পশ্চিম)	কুমিল্লা	রংপুর	মোট
(১)	(২)	(৩)	(৪)	(৫)	(৬)	(৭)	(৮)	(৯)	(১০)	(১১)	(১২)	(১৩)	(১৪)	(১৫)	(১৬)
১	এস০০১.১০	হোটেল	৮৫৩৯৭৩	৬৫১৩৭৮	১১৪৯৬১	৩৫২৪৪৬	৩৫৮৯৫	১২২৩০	৪২৮১১	১৫৫৮৩৩	২২৩৪৬	১৮৬৪৪	৫৪৩৬	২১৪২৪	২২৮৭৩৭৭
২	এস০০১.২০	রেস্তোরা	০	১৪৮৮৯৪	৫০৮৮৩১	৯৭৯৪৩১	৫৫০১৩	১৬৫৪৩	৪৭১৬৪	৮৪৭০০	৭২৪৩৪	২০২৮০১	৪১২৩৬	১৮১৮৯	২১৭৫২৩৫
৩	এস০০২.০০	ডেকোরেশন এবং ক্যাটারার্স	০	১৫৬০	৩৬৯৫	৩৪১৮	৬	১৯৪	২৬০	১৬৮	২২৭	৩০০৫	১৪২	৬১	১২৭৩৬
৪	এস০০৩.১০	মোটর গাড়ীর গ্যারেজ, ওয়ার্কশপ	০	৭৪৯১৮	১৭০৭৯৮	৪২৬৬৪২	৭৯৮৮	৪১৬৯	১৯৬৪	১১৫৬৮	৩০৪৪৯	৬৪০৪০	৩৮৭৩	৪১	৭৯৬৪৫১
৫	এস০০৩.২০	ডকইয়ার্ড, শিপইয়ার্ড	০	৩৬৬৬৬	১৭১০৫০	০	০	০	২৮৮০৫	০	১৮৭৭২১	৫৩	৩২	০	৪২৪৩২৭
৬	এস০০৪.০০	নির্মাণ সংস্থা	০	৭৫৫৫৩০০	১৭১৪৭২৭৪	১২২৫৬০৫৩	৫১৫১৭১৪	৮০৮৬১২৪	৮৪৬৭১২৯	৩২২৯১৬৪	১৭৬৮০২৪	২১৫৯৯০০২	৫৩৩৫০২১	৪৫২৪৭২১	৯৫১১৯৫২৬
৭	এস০০৫.১০	ওয়্যারহাউজ এবং স্টোরেজ	২০১৬২৫২	৪৬২৮০৮৬	১৪৮২৪	২৭৭৯৮৫	৪৩১৬৮	১০৯২৬৯	১৭০৩৩৮	৪৯৭৯	১৫৭৯	১৯	০	৮৩২৫৯	৭৩৪৯৭৫৯
৮	এস০০৫.২০	পোর্ট, আইসিডি, সি এফ এস	০	০	৯৩৩৩৫	৫৪২৫০৭১	০	০	৩১১৩৯০	০	০	০	৮৩৪	৯৭১৪১	৫৯২৭৭৭১
৯	এস০০৬.০০	কোল্ড স্টোরেজ	০	০	০	০	০	০	০	১	০	০	০	০	১
১০	এস০০৭.০০	বিজ্ঞাপনী সংস্থা	১৬৯৪২৯	২০৬২	২০৫৪৬৯৯	১০০৩২১৭	২৮১	৪০৪৬	২১৩৮	৭১১৭	৩৫২৫৯	৬৮১৬৭	২৯৩	২৩৬	৩৩৪৬৯৪৫
১১	এস০০৮.১০	ছাপাখানা	০	৮২৩৪	১৫৬৮৯৩	৩০৬৩৯	৪৩৮১	২৮৭৩	৩৩৭৫	৯৮২	২৩৭৭০	৬০৭৩	১৫৩৭	১৩৫৬	২৪০১১৩
১২	এস০০৮.২০	বাধাই	০	০	০	০	০	০	০	০	০	০	০	০	০

সারণী-৯৬ (চলমান)

২০২১-২২ অর্থবছরে কমিশনারেটওয়ারী স্থানীয় পর্যায়ে আবগারী শুল্ক, মূসক, সম্পূরক শুল্ক (পণ্য ও সেবাভিত্তিক) ও টার্নওভার কর আহরণ

(রাজস্ব সংখ্যাসমূহ হাজার টাকায়)

ক্রঃ নং	এইচ.এস.কোড	পণ্যের বর্ণনা	বৃহৎ করদাতা ইউনিট	চম্প্রগ্রাম	ঢাকা (দক্ষিণ)	ঢাকা (উত্তর)	রাজশাহী	যশোর	খুলনা	সিলেট	ঢাকা (পূর্ব)	ঢাকা (পশ্চিম)	কুমিল্লা	রংপুর	মোট
(১)	(২)	(৩)	(৪)	(৫)	(৬)	(৭)	(৮)	(৯)	(১০)	(১১)	(১২)	(১৩)	(১৪)	(১৫)	(১৬)
১৩	এস০০৯.০০	নিলাম সংস্থা	০	১১৫১১৬	০	০	১১৫১৬	৪৪৯৬	৩১৮১৫	১১২৫৪	০	২৭৫৪৫	৩২৬৭	৩১১৪	২১৬১২৪
১৪	এস ০১০.১০	ভূমি উন্নয়ন সংস্থা	০	২৯৫৮১৫৯	২০৮৬২	১৭৩৩৩২	৩৫৪০০	৬৬৩৩	১৭৩৩০	১২১৭৭৩	৭২৬৮৯	১০১৮	৩৫৫০০	০	৩৪৪২৬৯৬
১৫	এস০১০.২০	ভবন নির্মাণ সংস্থা	০	২৪০০	২২৮৩৬০৬	১৩৭০২৩	০	০	৮০১৬	০	০	৪৭৫৫৭	০	০	২৪৭৮৬০২
১৬	এস০১১.১০	ভিডিও ক্যাসেটের দোকান	০	০	০	০	০	০	০	০	০	০	০	০	০
১৭	এস ০১১.২০	ভিডিও গেমের দোকান	০	০	০	০	০	০	০	০	০	০	০	০	০
১৮	এস ০১১.৩০	ভিডিও/অডিও রেকর্ডিং দোকান	০	০	১১৫৮৭	০	০	০	০	০	০	০	০	০	১১৫৮৭
১৯	এস ০১১.৩০	ভিডিও/অডিও/সিডি ভাড়া দোকান	০	০	০	০	০	০	০	০	০	০	০	০	০
২০	এস ০১২.১০	টেলিফোন	৩৬২১৭৪	০	১১৮৩১৫	২০৪৬৩	০	০	০	০	০	০	০	০	৫০০৯৫৩
২১	এস ০১২.১১.০১২.১২.০১২.১৩	টেলিপ্রিন্টার, টেলেক্স, ফ্যাক্স	০	০	২৩২০২১	১০৯৫৫	০	০	০	০	০	০	০	০	২৪২৯৭৬
২২	এস০১২.১৪	ইন্টারনেট	০	১৮৫২৩	৭২৭৯০২	৬৩০৫০৯	১০৩৮	৭৪৪৮৫	১১৪৮	৯৯২	৪৬৬২	৪৫২৬১	৫৫	০	১৫০৪৫৭৫
২৩	এস০১২.২০	সিম কার্ড পোভাইডার	০	০	১৯৭৪৩	৯৮৬৯	০	০	০	০	০	০	০	০	২৯৬১২
২৪	এস০১৩.০০	লক্টি	০	১১২	৩৫১৬	৭০৯	৫	০	০	১৬৪	১৬৪	১৮২০৫	৯১	০	২২৮৬৬
২৫	এস০১৪.০০	সনাক্তকারী সংস্থা	০	০	৪৩৩৬	১১৮১৮	০	০	০	২০	০	০	০	০	১৬১৭৪
২৬	এস০১৫.১০	ফ্রেইড ফরওয়ার্ড	০	১২১৯৬	১৬২৮	৬২৯৩৮	০	০	০	০	০	৫৪৭	০	০	৭৭৩০৯
২৭	এস০১৫.২০	সি এন্ড এফ এজেন্সী	০	১৮১৬০৯৪	৬৬১০৫	৩২৫৫১৭	৫৬৩৩১	১২০৪৫২	২১৮৪৭১	৭৩৮৩	০	১৯৫৫	০	৫৮৮০৯	২৬৭১১১৯
২৮	এস০১৬.০০	টাভেল এজেন্সী	০	০	৯৬	৭৩৩৫	০	০	০	০	৭১	০	০	০	৭৫০২
২৯	এস০১৭.০০	কমিউনিটি সেন্টারঃ সেবার বিনিময়	০	২২৩৩৩	৩৪৯৬৫	৭০৫৯৭	৫৪৫	২২২	১৫৩৮	১০৮২০	৩৬৩০	৫৩০৫৩	৮৪৭	১৫৫৩	২০০১০৩
৩০	এস০১৭.০০	কমিউনিটি সেন্টারঃ খাদ্য সরবরাহ	০	১৪৫৯১	৬০৯৭	৭৬	১৫৫	৪৭৭	৮৭৭	৫৭২	৬৫	১৬৪৪	৪০৫	০	২৪৯৬০
৩১	এস০১৮.০০	চলচ্চিত্র স্টুডিও	০	০	০	০	০	০	০	০	০	২৫৬	০	০	২৫৬
৩২	এস০১৯.০০	রঙিন ফটো স্টুডিও	০	১৭	১৫	০	০	৯	০	০	০	০	০	০	৪১
৩৩	এস০১৯.০১	সাদা কালো স্টুডিও	০	০	০	০	০	০	০	০	০	০	০	০	০
৩৪	এস০২০.০০	জরিপ সংস্থা (পিএস আই ব্যতীত)	০	২৩০৭১	৬১০৬৯	০	০	০	১৭৫	০	০	৩৩৫	০	০	৮৪৬৪৯
৩৫	এস০২০.০০	পিএস আই	০	০	০	০	০	০	০	০	০	০	০	০	০
৩৬	এস০২১.০০	প্লান্ট/মূলধন/যন্ত্রপাতি ভাড়া প্রদানকারী	০	০	০	৮৩৪	১১৪৯৮	০	০	০	১৯৯৩৩	০	০	০	৩২২৬৬



সারণী-৯৬ (চলমান)

২০২১-২২ অর্থবছরে কমিশনারেটওয়ারী স্থানীয় পর্যায়ে আবগারী শুল্ক, মুসক, সম্পূরক শুল্ক (পণ্য ও সেবাভিত্তিক) ও টার্নওভার কর আহরণ

(রাজস্ব সংখ্যাসমূহ হাজার টাকায়)

ক্রঃ নং	এইচ.এস.কোড	পণ্যের বর্ণনা	বৃহৎ করদাতা ইউনিট	চট্টগ্রাম	ঢাকা (দক্ষিণ)	ঢাকা (উত্তর)	রাজশাহী	যশোর	খুলনা	সিলেট	ঢাকা (পূর্ব)	ঢাকা (পশ্চিম)	কুমিল্লা	রংপুর	মোট
(১)	(২)	(৩)	(৪)	(৫)	(৬)	(৭)	(৮)	(৯)	(১০)	(১১)	(১২)	(১৩)	(১৪)	(১৫)	(১৬)
৩৭	এস০২২.০০	মিষ্টান্ন ভান্ডার	০	১৪০৯৫০	৭৬০২৮	৫১২২২	৪৬২৫৯	১৭৯৮২	১৩৮২২	৩৪২৬৬	৪৮৬২১	৬৬৯১৩	৩২২৪৮	১০৪৭৩	৫৩৮৭৮৩
৩৮	এস০২৩.১০	সিনেমা হল	০	২৬৭	৬৬৩৪	৮৯১	১৯	৭১	৪৭	০	৪৭	৩৮৭	২৪	১৯	৮৪০৫
৩৯	এস০২৩.২০	চলচ্চিত্র পরিবেশক	০	০	০	০	০	০	০	০	০	০	০	০	০
৪০	এস০২৪.০০	আসবাবপত্র প্রস্তুত কেন্দ্র	০	৫২৪৩৭	৩৯৩২৬	৩১৪৮৭১	২০৯	২২০	১৭৯৬	১২৩	৪৪৯৫৭	২৯০২৮	১৪০	৮১০	৪৮৩৯১৬
৪১	এস০২৪.০০	আসবাবপত্র প্রস্তুত বিপণন কেন্দ্র	০	৮১২৪	৩৫১৬২	১৩৫৮৪২	৭৩৯৯	৪০৫৭	১১৬৯৯	৬৫০৮	১০৮৬৯	১৮২৩৫	৬৭৭৭	২৯৩৭	২৪৭৬১০
৪২	এস০২৫.০০	ওয়ারসা	৩৭৯৮১৮৯	২১৮৫৮৪	০	০	০	০	১৬৯৩৫	০	০	০	০	০	৪০৩৩৭০৮
৪৩	এস০২৬.০০	স্বর্ণকার/রৌপ্যকার	০	২৩৭৩৯	৪৭৬৪৭৪	৩২০১৭৭	৬৮৫৩	১২১১২	১৭৩২২	৫১৫৫	৩৫৯৪	১০০৪৩	১১১৬২	৪৩৩৮	৮৯০৯৬৮
৪৪	এস০২৭.০০	বীমা কোম্পানী	২৩০৫৭০৪	৩২৯৯৭	২০৭০৪০৬	৪১০৩২২	০	০	৪৬	০	০	০	০	০	৪৮১৯৪৭৫
৪৫	এস০২৮.০০	কুরিয়ার মেইল সার্ভিস	০	১৭১৭	১৮৯৭৯০	৩৮৮৪৫৮	৩৪৩৪	০	১২৫	২৭৮	৬৫৭	৩৯৫৫	১৪২	১৪২১	৫৮৯৯৭৮
৪৬	এস০২৮.০০	ইএমএস	০	০	০	০	০	৪৩৩	০	০	০	৫৮	০	০	৪৯১
	০২৯.০০	ম্যারেজ মিডিয়া	০	০	০	০	০	০	০	০	০	০	০	০	০
৪৭	এস০২৯.১০	ক্লিনিক এবং হাসপাতাল	০	০	০	৯৯০৪	০	০	০	০	০	৪০৪৮৯	০	০	৫০৩৯৩
৪৮	এস০২৯.২০	ডেন্টাল হাসপাতাল	০	০	০	০	০	০	০	০	০	০	০	০	০
৪৯	এস০২৯.৩০	প্যাথলজিক্যাল ল্যাবরেটরী	০	০	০	০	০	০	০	০	০	০	০	০	০
৫০	এস০৩০.০০	বিউটি পার্লার	০	৯৫১৮	৪৪৭৩৬	৬৬৩৬৭	১৯৭৩	৫৩৭	৭৬৬	২১৬৬	১৩০৪	৬২৭৭৬	৫৯৭	৬২৩	১৯১৩৬৩
৫১	এস০৩১.০০	পণ্যের বিনিময়ে করযোগ্য পণ্য মেরামত বা সার্ভিসিং এর কাজে নিয়োজিত ব্যক্তি, প্রতিষ্ঠান বা সংস্থা	০	০	৫৮	৮৫৭৪	০	৩৯৩	১৭	০	১৭৫৯	৪০৪৬	০	০	১৪৮৪৭
৫২	এস০৩২.০০	পরামর্শ এবং তদারকি প্রতিষ্ঠান	০	২০১৮	১১২৭০৮	১৩৬৬৩৪	১৪৬	৩৩	২৮১	৫০২৯৪	০	১৮১৯২	০	০	৩২০৩০৬
৫৩	এস০৩৩.০০	ইজারাদার	১০৪৯৭৯৯	১০২০০২	২৪৫৭০৭	১৫০৩০৮	৫১১৭৩৭	২৩৮০৮০	৩৯৫৩১৩	১৪০৫৯১	৯১১৬২২	৭৯৪০২	১৯৭৪৫১	২৮১৩৪৪	৪৩০৩৩৫৪
৫৪	এস০৩৪.০০	অডিট এবং এ্যাকাউন্টিং ফার্ম	০	৩৩৩৩	৩৩৪৫২	১২১১৫	০	৩৫৬	১৭	৪৯৬৫	০	৭৫	০	০	৫৪৩১৩
৫৫	এস০৩৫.০০	শিপিং এজেন্ট	০	৩৮৫৬২	০	৪৮৩৫	০	০	৯৯০১	০	০	০	০	০	৫৩২৯৮
৫৬	এস০৩৬.১০	শীততাপ নিয়ন্ত্রিত বাস সার্ভিস	০	১৫৫৩১	৩৫৪৩১	৬০২	৩৪৬০	৩৪৫৩	১৩২৪	১৬৮৫	৩৫২৬	১৬০৬৩	৮২৭	১৪৭৫	৮৩৩৭৭
৫৭	এস০৩৬.২০	শীততাপ নিয়ন্ত্রিত লঞ্চ সার্ভিস	০	৩৪২৬	২২৩৪৮	০	০	০	১২৪৬	০	০	০	০	০	২৭০২০

সারণী-৯৬ (চলমান)

২০২১-২২ অর্থবছরে কমিশনারেটওয়ারী স্থানীয় পর্যায়ে আবগারী শুল্ক, মুসক, সম্পূরক শুল্ক (পণ্য ও সেবাভিত্তিক) ও টার্নওভার কর আহরণ

(রাজস্ব সংখ্যাসমূহ হাজার টাকায়)

ক্রঃ নং	এইচ.এস.কোড	পণ্যের বর্ণনা	বৃহৎ করদাতা ইউনিট	চট্টগ্রাম	ঢাকা (দক্ষিণ)	ঢাকা (উত্তর)	রাজশাহী	যশোর	খুলনা	সিলেট	ঢাকা (পূর্ব)	ঢাকা (পশ্চিম)	কুমিল্লা	রংপুর	মোট
(১)	(২)	(৩)	(৪)	(৫)	(৬)	(৭)	(৮)	(৯)	(১০)	(১১)	(১২)	(১৩)	(১৪)	(১৫)	(১৬)
৫৮	এস০৩৬.৩০	শীততাপ নিয়ন্ত্রিত রেলওয়ে সার্ভিস	০	৫৯৯৮১	১৬৪২৪২	০	৩৪৫৭৩	০	০	০	০	০	০	০	২৫৮৭৯৬
৫৯	এস০৩৭.০০	যোগানদার	০	১২৩৮৮ ০৯৭	৩৪৪৭৭০ ৪২	২৪৫৯১০৫ ৬	৩৬২৪৯৬ ৭	১২৪০৮০ ৯	৩০৩৬৭৬ ৯	১৪৫৯৪০৪	২৭৬৪৬০৯	২৩৫৬৭৯ ১	২৫৫৩৬৪ ৮	২১০০৯১ ৬	৯০৫৯৪১০৭
৬০	এস০৩৮.০০	বিদেশী শিল্পী সহযোগে বিনোদনমূলক সাংস্কৃতিক অনুষ্ঠান আয়োজক	০	০	১৪৩৬২	০	০	০	০	০	০	০	০	০	১৪৩৬২
৬১	এস০৩৯.১০	স্যাটেলাইট ক্যাবল অপারেটর	০	৮১১৭	৮৭৬১২	২৫৯৫৮	১৩২০২	৫৭২৪	৬৪০২	৭৯০০	৫৮৮০	১৭৫৯৯	৬৯৭১	৩৩৭৬	১৮৮৭৪১
৬২	এস০৩৯.২০	স্যাটেলাইট চ্যানেল ডিস্ট্রিবিউটর	০	০	৩২৬৩	১৬৩৭	০	০	৪	০	১২	৫০৯	০	০	৫৪২৫
৬৩	এস০৪০.০০	সিকিউরিটি সার্ভিস	৬৬২০৪	২৬২৮	২৮২২৫	১৫২৮২৭	২১৬	৫৪৭	১০৫০	১২৬৯০	১৫৪	৫৭৬৫	৩১৭	১৫১	২৭০৭৭৪
৬৪	এস০৪২.০০	স্বয়ংক্রিয় বা যন্ত্রচালিত করাচকল	০	২৫৭	২৭	২০৮৪	০	৫০	৬৯	৮	৭৬৫	৯৪৭	৬২২	০	৪৮২৮
	০৪৩.০০	টেলিভিশন ও অনলাইন সম্প্রচার	০	০	০	০	০	০	০	০	০	২৬৮৬৫	০	০	২৬৮৬৫
	০৪৪.০০	বিআরটিএ সেবা	০	০	০	০	০	০	০	০	০	০	০	০	০
৬৫	এস০৪৪.০০	বিশেষজ্ঞ ডাক্তার	০	০	০	০	০	০	০	০	০	০	০	০	০
৬৬	এস০৪৫.০০	আইন পরামর্শক	০	০	৭৯৯	০	০	০	০	২৬০০	০	০	০	০	৩৩৯৯
৬৭	এস০৪৬.০০	হেলথ ক্লাব এবং ফিটনেস সেন্টার	০	৬৫৬	৩২৮০	৯২৫৬	৭৭	৪	২১	৯৮	০	৩৯২	০	১৪	১৩৭৯৮
৬৮	এস ০৪৭.০০	খেলাধুলার আয়োজক	০	০	৫	০	০	০	০	০	০	০	০	০	৫
৬৯	এস০৪৮.০০	পরিবহন ঠিকাদার	০	১১৭৪৫	১২০০৮	৯১৫৫	২২৭৭১	১১২৩	২৯৮৯৭৩	১০৬১৮৮	১৬৯	১০৫০	৭৩৩	২২৮২	৪৬৬১৯৭
৭০	এস০৪৯.০০	যানবাহন ভাড়া প্রদানকারী	০	৭৪০০	১০৮৬	৭২৫৯	৩২	৩৫৬	২৫৪	১০৬	০	৯১৮	৬৯	৮৫	১৭৫৬৬
৭১	এস০৫০.১০	আর্কিটেক্ট/ ইন্ডিরিয়র ডিজাইনার/ ইন্ডিরিয়র ডেকোরেরটর	০	১৫০	৩৩৯	০	০	২২৮৪	০	০	০	৭৫৬	০	০	৩৫২৯
৭২	এস০৫০.২০	গ্রাফিক ডিজাইনার	০	০	৬১	০	০	০	৪৫৬	০	০	০	০	০	৫১৭
৭৩	এস০৫১.০০	ইঞ্জিনিয়ারিং ফার্ম	০	২১৭	৬০৭	১৬০৮	৪৫৬	০	১২৭	৮১০	০	৭৫	০	০	৩৯০০
৭৪	এস০৫২.০০	সাউন্ড এবং লাইটিং সামগ্রী ভাড়া প্রদানকারী	০	০	০	০	০	০	০	০	০	০	০	০	০
৭৫	এস০৫৩.০০	বোর্ড সভায় যোগদানকারী	০	৪	০	০	০	০	০	৬৫৪	০	০	০	০	৬৫৮

সারণী-৯৬ (চলমান)

২০২১-২২ অর্থবছরে কমিশনারেটওয়ারী স্থানীয় পর্যায়ে আবগারী শুল্ক, মুসক, সম্পূরক শুল্ক (পণ্য ও সেবাভিত্তিক) ও টার্নওভার কর আহরণ

(রাজস্ব সংখ্যাসমূহ হাজার টাকায়)

ক্রঃ নং	এইচ.এস.কোড	পণ্যের বর্ণনা	বৃহৎ করদাতা ইউনিট	চত্রেগ্রাম	ঢাকা (দক্ষিণ)	ঢাকা (উত্তর)	রাজশাহী	যশোর	খুলনা	সিলেট	ঢাকা (পূর্ব)	ঢাকা (পশ্চিম)	কুমিল্লা	রংপুর	মোট
(১)	(২)	(৩)	(৪)	(৫)	(৬)	(৭)	(৮)	(৯)	(১০)	(১১)	(১২)	(১৩)	(১৪)	(১৫)	(১৬)
৭৬	এস০৫৪.০০	উপগ্রহ চ্যানেলের মাধ্যমে বিজ্ঞাপন প্রচারকারী	৮৩৬০১	০	১২৯১৮১	০	০	০	০	০	০	০	০	০	২১২৭৮১
৭৭	এস০৫৫.০০	ভূমি বিক্রয়কারী	০	০	২৪৩২৪	০	০	০	৫৪১	০	০	৪০০৩	০	০	২৮৮৬৮
৭৮	এস০৫৬.০০	ব্যাংকিং সার্ভিস	১৫৩০৬৩২ ৯	০	২৪৩৮৯৪ ৫	৩৩০৫৪৭৯	০	০	০	০	০	২০	০	০	২১০৫০৭৭৩
৭৯	এস০৫৬.০০	নন-ব্যাংকিং সার্ভিস	০	০	২৫৪৮০	৪২৩৬৪০৮	০	০	০	০	০	০	০	০	৪২৬১৮৮৮
৮০	এস ০৫৭.০০	বিদ্যুৎ বিতরণকারী	১৪৭৮৪৭৬৭	৬৫৭১৫৩	৭৫৫৫৯৮	১৯৩৬১৯০	২৮৫৬৬৫৬	১৪০৮৮৯৭	২৩৮৩২২১	৬১১৩০৫	১৮৪২৩৬৩	১৬৮৮৭৮৯	১৯০৮৪১৫	৮৯১৩৯৫	৩১৭২৪৭৫০
৮১	এস০৫৯.০০	গ্লাস শীট	০	০	৫৯	৩৭	৪০৬	০	০	০	০	০	০	০	৫০২
৮২	এস০৬০.০০	নিলামকৃত পণ্যের ক্রেতা	০	০	৯০	১৪২৬৮	০	৯৪৪০	৬০৭৩	০	০	৩৯	৬৬৮	১৯৫০৮	৫০০৮৬
৮৩	এস০৬১.০০	ক্রেডিট কার্ড প্রদানকারী	০	০	০	০	০	০	০	০	০	৯০০	০	০	৯০০
৮৪	এস০৬২.০০	অর্থ বিনিময়কারী (মানি চেঞ্জার) প্রতিষ্ঠান	০	১৬৬	৩৪৯১	২৭৮৬	৪৮	৭১	৫৮	১৯৩	০	১৪৪	২৯৪	৬৫	৭৩১৫
৮৫	এস০৬৩.০০	টেইলারিং দোকান	০	৭০৮৫	৩০৮৩১	১২৩৩৬	৮৭৫	৯৬	৫৬৯	৮৬০	১৮৩	২৬২৯	৭৮	২২১	৫৫৭৬২
৮৬	এস০৬৪.১০	এয়ামিউজমেন্ট পার্ক ও থিম পার্ক	০	১৫০৯৭	৯৯৪১	৩৪২০	৬৫০১	২৯৩৯	১৯৬০	১৪৯৫	১৪০৪৮	৫১৫২৫	১৩৪২	১৯৬৬	১১০২৩৫
৮৭	এস০৬৪.২০	পিকনিক, স্যুটিং, ট্যুরি স্পট	০	১৯৯	২৫৭৩	৭৫০২৭	০	০	০	০	২২৪৪	৩২৯	০	৮৪২	৮১২১৪
৮৮	এস০৬৫.০০	ভবন মেঝে, অংগন পরিষ্কারকারী বা রক্ষণাবেক্ষণকারী সংস্থা	০	০	১৩৩৫৯	৯৮২	০	৭৭৪	০	০	০	০	০	০	১৫১১৫
৮৯	এস০৬৬.০০	লটারী টিকেট বিক্রেতা	০	০	০	০	০	০	০	০	০	০	০	০	০
৯০	এস০৬৭.০০	ইমিগ্রেশন উপদেষ্টা	০	০	০	৪৪১৮০	০	০	০	০	০	০	০	০	৪৪১৮০
৯১	এস০৬৮.০০	কোচিং সেন্টার	০	৩৫০১	৩৮৫৭৫	৫৫৭০	১৬৬৭	১২০৮	৮৮২	১৩২০	৯৪৯	১৭৮৪২	১৪৮৩	১৬০৯	৭৪৬০৭
৯২	০৬৯.০০	ইংলিশ মিডিয়াম স্কুল	০	১১৫৯৩	১৬৯১৩	৫৫৮২	২০৯০	৬৪	৪৫৯	৪৯৬৩	৫৩০৭	১২৮৬৯	০	৪২৫	৫৯২৬৫
৯৩	০৭০.০০	প্রাইভেট মেডিকেল এবং ইঞ্জিনিয়ারিং কলেজ	০	০	০	০	০	০	০	০	০	০	০	০	০
৯৪	০৭১.০০	ব্যবস্থাপনা প্রতিষ্ঠান	০	১৮৫	০	১৪১৮৫	০	০	০	৮২	৩০	৩৪৫৮	০	০	১৭৯৪০
৯৫	০৭২.০০	মানব সম্পদ সরবরাহ	০	১২৮	১১২১৯৮	০	৪৬৪	১১৩	৩৯৬	১৪৫০০	০	০	০	৬৯৯১	১৩৪৭৮৯
৯৬	০৭৩.০০	মোবাইল ফোন	৪৫০১৯৬৩৪	০	০	৫৭০৯৫	০	০	০	০	০	০	০	০	৪৫০৭৬৭২৯
		রাইট শেয়ারিং	০	০	০	৫৫৪৫২	০	০	০	০	০	০	০	০	৫৫৪৫২
		আইটি সেবা	০	০	১৯৬১	১৩৯৮৫৯	০	০	০	০	০	৯৬৬৯	০	০	১৫১৪৮৯
		অনলাইন সেবা	০	০	১০৩৯	১৭৫৯১	০	০	০	০	০	০	০	০	১৮৬৩০
৯৭		এয়ার কন্ডিশন ওয়্যার বিক্রয়কারী	০	০	০	০	০	০	০	০	০	০	০	০	০

সারণী-৯৬ (চলমান)

২০২১-২২ অর্থবছরে কমিশনারেটওয়ারী স্থানীয় পর্যায়ে আবগারী শুল্ক, মুসক, সম্পূরক শুল্ক (পণ্য ও সেবাভিত্তিক) ও টার্নওভার কর আহরণ

(রাজস্ব সংখ্যাসমূহ হাজার টাকায়)

ক্রঃ নং	এইচ.এস.কোড	পণ্যের বর্ণনা	বৃহৎ করদাতা ইউনিট	চট্টগ্রাম	ঢাকা (দক্ষিণ)	ঢাকা (উত্তর)	রাজশাহী	যশোর	খুলনা	সিলেট	ঢাকা (পূর্ব)	ঢাকা (পশ্চিম)	কুমিল্লা	রংপুর	মোট
(১)	(২)	(৩)	(৪)	(৫)	(৬)	(৭)	(৮)	(৯)	(১০)	(১১)	(১২)	(১৩)	(১৪)	(১৫)	(১৬)
৯৮		এ.সি.সেলুন	০	৭১৩	০	০	০	১	১৬	৪৬	০	০	০	০	৭৭৬
৯৯		সি.এন.জি.কনভার্সন	০	১৬৩৬	০	০	০	০	০	০	০	৩৪	০	০	১৬৭০
১০০		বেসরকারি বিশ্ববিদ্যালয়	০	০	০	০	০	০	০	০	০	০	০	০	০
১০১		লীজ অব স্পেস ফ্লোর এবং এসটাভলিসমেন্ট অব কর্মাশিয়াল পারপোজ	০	২০২৮৯২	০	৩৩৫৫৪২	১১০১৬	৪৭১৮২	৬৮০৬১	৪৮১৯০	১৩৬৭২৯	৪৬৮১৭৯	৪১২৮৯	৪০২০	৪৩৮১৯০১
১০২		লীজ এবং ট্যানেন্ট	০	০	২৩৫৮০৬৬	১১৫৭৩৯	৭২৩২০	৩০৮৯	০	০	৩৩০৮	০	০	২৮৮৯১	২৫৮১৯১২
১০৩		স্টক ও সিকিউরিটি ব্রোকার	০	০	৪৮০	০	০	০	০	০	০	০	০	০	৪৮০
১০৪		সামাজিক এবং স্পোর্টিং ক্লাব	০	৫২	১৪	০	০	০	০	০	০	০	০	০	৬৬
১০৫		ট্যুর অপারেটর	০	০	০	০	০	০	০	০	০	০	০	০	০
১০৬		নিজস্ব ব্যান্ড সম্বলিত তৈরি পোশাক বিপণন কেন্দ্র	০	১৭৫০২	৭৫৯৮১	০	০	৩৪৬	০	৩৩৯	০	১৩১২	৩৮৮২	৪৭০	৯৯৮৩০
১০৭		আর্টিস্ট	০	০	০	০	০	০	০	০	০	০	০	০	০
১০৮		লাইসেন্স ফি	০	৩৪১৪৪	০	০	৫৭৩৬৫	৬৮৪৭৪	৮১৭৬৮	১৭৬৬	০	০	৯৯১৬৬	২৭২৭৯	৩৬৯৯৬২
১০৯		হেলিকপ্টার সার্ভিস	০	০	৪৩২৮	৫৪৫৯	২৮৭	৪৯৩	০	০	০	১১৫	০	০	১০৬৮২
		বিআরটিসি	২১২৬২৯১	০	১৬৪৫৯	০	৪৯৩	০	০	০	০	০	০	০	২১৪৩২৪২
১১০		অন্যান্য	০	৩৫০৩৬৪	৩৪৩৩৩	৩০৭৪৯২৭	২৪৬৪৩	১৩৮৭০৬	৪৮২২৯	২৬৪৩৭৬	১৬৪২৪৭৬	৮২১৩৮	১৫২৪৫	৬৩৭৯	৫৯৯০৭৮৬
মোট মূল্য সংযোজন কর (সেবা)			৮৭৯৪২৩৪৬	৩২৫২৩৫৭৫	৬৮৬১২৬২৯	৬৫৫০৬৭৫৩	১২৭২৬৫৪৫	১১৬৫২৭৩৯	১৫৭৬১৭৫৯	৬৪৪১৪১৭	৯৫৫৯৯০৯	২৭২৬৪৪০২	১০৩১২১৫৮	৮২১০২২৭	৩৫৬৫১৪৪৬০
মূল্য সংযোজন ব্যবসায়ী পর্যায় (ফ্রেড ভ্যাট)															
১		লোকাল ট্রেড ভ্যাট	০	৩৩৩৯৫০৭৫	৪৭৮১১৪৪	৮৪৪৭৩২০	৩৬৯৬৯৫	৩৯৯১৮৩	২৮১৫১৬	১৮৬৫৭০	৮১৮১৬২	১২৭৯৩৬০	১৬০৭৭১	২৪২০২৫	৫০৩৬০৮১৯
২		অ্যাডভান্স ট্রেড ভ্যাট	০	০	২১৮০৯২৪৩	২১৭৭৬০০০	৩২৮৬৮২৬	৩৩৭১৩০০	৪০২১১০০	৭২৪৪০৯	১২৫৮১২৭৯	২১৮৪২৮৮	১১১২৩০০	১২১২৪২৯	৭২০৭৯১৭৩
মোট মূল্য সংযোজন কর (ফ্রেড ভ্যাট)			০	৩৩৩৯৫০৭৫	২৬৫৯০৩৮৭	৩০২২৩৩২০	৩৬৫৬৬২০	৩৭০৪৮৩	৪৩০২৬১৬	৯১০৯৭৯	১৩৩৯৯৪৪০	৩৪৬৩৬৪৮	১২৭৩০৭১	১৪৫৪৪৫৪	১২২৪৩৯৯৯২
সর্বমোট মূল্য সংযোজন কর (পণ্য+সেবা+ফ্রেড)			২২৮৪০৫৩৬৯	১০১২৫৪০৪৫	৯৯৫০৬৮৯১	১১৫৯৭২১৮৬	১৯৫৪৫৯৭৭	১৮৫০৭৬৮৩	২৬৪২৬৭৪৬	১১৯০৬৩৬৭	৩৬৭৪৫৯০৫	৩৯২৫৮৯২৮	১৬৯৮৭৫৯২	১১৫৪৮১০২	৭২৬০৬৫৭৯১

সারণী-৯৬ (চলমান)

২০২১-২২ অর্থবছরে কমিশনারেটওয়ারী স্থানীয় পর্যায়ে আবগারী শুল্ক, মূসক, সম্পূরক শুল্ক (পণ্য ও সেবাভিত্তিক) ও টার্নওভার কর আহরণ

(রাজস্ব সংখ্যাসমূহ হাজার টাকায়)

সম্পূরক শুল্ক (স্থানীয়)পণ্য

ক্রঃ নং	এইচ.এস.কোড	পণ্যের বর্ণনা	বৃহৎ করদাতা ইউনিট	চম্রগ্রাম	ঢাকা (দক্ষিণ)	ঢাকা (উত্তর)	রাজশাহী	যশোর	খুলনা	সিলেট	ঢাকা (পূর্ব)	ঢাকা (পশ্চিম)	কুমিল্লা	রংপুর	মোট
(১)	(২)	(৩)	(৪)	(৫)	(৬)	(৭)	(৮)	(৯)	(১০)	(১১)	(১২)	(১৩)	(১৪)	(১৫)	(১৬)
১	০৪.০২	গুড়া দুধ	০	০	০	০	০	০	০	০	৬১৮৯৬	০	০	১১৪	৬২০১০
২	১৫.১৩	নারিকেল তেল	৪৩৬৫৬৫	২৭৩	০	০	০	৬	০	০	০	৭৬৭৩০	০	৩৬	৫১৩৬১০
৩	২২.০২	বেভারেজ	৪৯৩৬০৫১	৬৩৩০৬৬	৫৩	১৬১২৪০৮	৮৪৩	০	১০৬	০	৬৭৬৫৪৮	৮৯৮	১০৩৬১৫৫	০	৮৮৯৬১২৭
৪	২৪.০২	সিগারেট	২২৫০৫১০০০	৫১৫৮২	৯০৯৬	৪৭১৩৫৫	২৮৯৩৯	১৭৩৭১৭	০	০	১২০৫৭৮	৫৮৫৬১৬	১৪৮২০০০০	০	২৪১৩১১৮৮৩
	২৪.০৩	গূল	০	০	১২৬৩৬	১১৬৭	৩০০	২২২৮০	১৪০	০	২৩	২৩২৩১	০	২৪৪৪৬	৮৪২২২
৫	২৪.০২	বিড়ি	০	৫	৩৮৮২	২৩৮৩১৯	৫৫৪৭৬৬	২২৭৮০৭৩	১০৬২৩৩৮	০	১৩৩২৯	১৩৫৪১২	১৯০৮৮	২৫০৩৮৭৭	৬৮০৯০৮৯
৬	২৭.১১	পেট্রোলিয়াম গ্যাস এবং অন্যান্য গ্যাস	০	৪৭	১৩৫	০	১৫৩৮	০	০	০	০	০	০	০	১৭২০
৭	৩৩.০৪	প্রসাধনী সামগ্রী	৫১৬০০	০	৫৫২৭	১০৬১৯৭	১৮৬০৮৭	৬৬৬	২৭৮	০	৬৪৯৩২	১৯২৪৪	৪৭	৪১	৪৩৪৬১৯
৮	৩৩.০৫	শ্যাম্পু, মাথার তেল ইত্যাদি	০	০	০	০	০	০	১৮৭	০	০	০	০	০	১৮৭
৯	৩৩.০৭	সুগন্ধি, ডিওডরেন্টস	০	০	৭৭৮৪৬	৮২৪৪	০	০	০	০	০	০	০	৫২৮	৮৬৬১৮
১০	৬৮.০২	গ্রানাইট ও মার্বেল পাথর	০	০	০	০	০	০	০	০	০	০	০	০	০
১১	৬৯.০৭,৬৯.০৮	সিরামিক টাইলস ও সিরামিকের অন্যান্য দ্রব্য	১৮৫৬৯৫০	০	১৬	৩১৩৩২৬৩	৯০২০৬	০	১৮৪৩১১	৮০৭০৪৪	৪২২৬৯২	৯৯৮২৩	০	০	৬৫৯৪৩০৬
১২	৬৯.১০	সিরামিক স্যানিটারী ওয়্যার	০	০	০	৯২২১	০	০	০	০	১৩১১৮২	০	০	৬৬৪৭২	২০৬৮৭৫
১৩	২৪.০৩	জর্দা	০	০	১১২১৮৭	৬২৬২০	৯২০৭	২৬৪৫৯	২৪১১০	১৮২৬	৭২০৮২	২৮৮৪	৬৮৯	৩২৩৬	৩১৫৩০১
		আইসক্রিম	০	১৬৯৪২	৯৪৭৯৯	৮৩৬১৬	৩৭	৮৩৮	০	০	১৮৬৪৪০	১৫১	১২৫	০	৩৮২৯৪৭
১৪	২২.০১	পরিশোধিত পানি	০	৪২৫৫	২২৫	১৬৫	২০৩	৪১	২	২৪০	১৩০০৯৯	১১৮২	৮৭২৩	৪০৯৯	১৪৯২৩৪
১৫	৩২.০৮-৩২.১০	রং ও বার্নিশ	৭৯৩৮০৯	৮৩৫২৭	৩৬৪৩	২৮৭৪৬৬	১২৪	৩৯৬	৪৯	৯২৫০০	৬৩৬৮২	৪৫২৭০	০	১১	১৩৭০৪৭৫
১৬	৭০.১১	বৈদ্যুতিক বাস	০	০	১৮৫	০	০	০	০	০	০	০	০	০	১৮৫
১৭	চ্যাপ্টার ৭৬	অ্যালুমিনিয়াম ফিটিংস	০	০	০	০	০	০	০	০	০	০	০	০	০
১৮	২০.০৯	ফলের রস	৪২০	০	৩৩	০	০	০	০	০	২৯১৯১০	০	০	০	২৯২৩৬৩
১৯		টাইলস	০	০	২৩০	০	১৪	৬৫০৬৯	০	০	০	০	০	০	৬৫৩১৩
২০	৩৪.০১	সাবান	১৭৭৭০২৬	০	০	০	০	০	০	০	০	২১৬	০	০	১৭৭৭২৪২
		বিআরটিএ সেবা	০	০	০	০	০	০	০	০	০	০	০	০	০
২১	৪৪.১০	হার্ড বোর্ড	০	০	১	০	০	০	০	০	০	০	০	০	১
২২		প্রাকৃতিক গ্যাস	০	০	০	০	০	০	০	০	০	০	০	০	০
২৩		ফল সামগ্রী	০	০	৮৫৮২	১২৫৯৩	১৪৮	৬৭	০	২১৭১০৫	১১২৮৪৯	১৪২৭৩৬	০	৫৫০	৪৯৪৬৩০
২৪		অন্যান্য	০	৪৯১৮২	৮৪৬১৭	৭৬৫০৫	২৭৪২	৮০৮১	১৬২৪৯	৫৩৯৬৬	৪৪৫৬৬১	৪৪৭৩৮	৬৭	১০০৬৮	৭৯১৮৭৭
মোট সম্পূরক শুল্ক (স্থানীয়) পণ্য			২৩৪৯০৩৪২১	৮৩৮৮৭৭	৪১৩৬৯৩	৬১০৩১৩৯	৮৭৫১৫৫	২৫৭৫৬৯২	১২৮৭৭৭০	১১৭২৬৮২	২৭৯৩৯০৩	১১৭৮১৩১	১৫৮৮৪৮৯৪	২৬১৩৪৭৯	২৭০৬৪০৮৩৬

সারণী-৯৬ (চলমান)

২০২১-২২ অর্থবছরে কমিশনারেটওয়ারী স্থানীয় পর্যায়ে আবগারী শুল্ক, মুসক, সম্পূরক শুল্ক (পণ্য ও সেবাভিত্তিক) ও টার্নওভার কর আহরণ

(রাজস্ব সংখ্যাসমূহ হাজার টাকায়)

সম্পূরক শুল্ক (স্থানীয়) সেবা

ক্রঃ নং	এইচ.এস.এ. কাড	সেবার বর্ণনা	বৃহৎ করদাতা ইউনিট	চট্টগ্রাম	ঢাকা (দক্ষিণ)	ঢাকা (উত্তর)	রাজশাহী	যশোর	খুলনা	সিলেট	ঢাকা (পূর্ব)	ঢাকা (পশ্চিম)	কুমিল্লা	রংপুর	মোট
(১)	(২)	(৩)	(৪)	(৫)	(৬)	(৭)	(৮)	(৯)	(১০)	(১১)	(১২)	(১৩)	(১৪)	(১৫)	(১৬)
১	এস০০১.০০	হোটেল	৯০৬৪৬	২৪৭২৪	১৪৯৮২	২২৪৪৫	৪১৯৮	১১৯	২৬৪	২০৪৩	৪০৬	০	০	২৭	১৫৯৮৫৪
২	এস০০১.২০	রেস্তোরা	০	৭১২১	৭৩০৩৩	১৭৭৯৫৩	৩৫৭৬	৬০৮	১৬১০	৮৭২	১৭৭৪	৭৫১২৩	০	৮৫	৩৪১৭৫৫
৩	এস০১২.২০	সিমকার্ড সরবরাহকারী	০	০	০	০	০	০	৪	০	০	০	০	২৫	২৯
৪	এস০২৩.১০	চলচ্চিত্র প্রদর্শক (শ্রেণীগ্রহ)	০	০	১২	০	০	১২০	০	০	০	০	০	০	১৩২
৫	এস০৩৯.২০	স্যাটেলাইট চ্যানেল ডিফ্রিবিউটর	০	০	৮০৮	২৫৬৩	০	০	১	০	০	০	০	০	৩৩৭২
৬	এস০১২.১০	মোবাইল ফোন	৪০১৪৫৮১৭	০	০	৬৬২৩	০	০	০	০	০	০	০	০	৪০২৫২৪৪০
৭	এস০৯৯.০০	অন্যান্য	০	৫৯৫	৪১৫৫	১০৩৯১৬৬	০	৭৭৮	১৩	৬৮১	২৩	১৬২৪	০	০	১০৪৭০৩৫
মোট সম্পূরক শুল্ক (স্থানীয়) সেবা			৪০২৩৬৪৬৩	৩২৪৪০	৯২৯৯০	১২৪৮৭৫০	৭৭৭৪	১৬৬২৫	১৮৯২	৩৫৯৬	২২০২	৭৬৭৪৭	০	১৩৭	৪১৭০৪৬১৭

মোট সম্পূরক শুল্ক (পণ্য + সেবা)	২৭৫১৩৯৮৮৫	৮৭১৩১৮	৫০৬৬৮৩	৭৩৫১৮৮৯	৮৮২৯২৯	২৫৭৭৩১৭	১২৮৯৬৬২	১১৭৬২৭৭	২৭৯৬১০৫	১২৫৪৮৭৮	১৫৮৮৪৮৯৪	২৬১৩৬১৬	৩১২৩৪৫৪৫৩
টার্নওভার ট্যাক্স	০	২৭	১৫৬১	৬৫	৩৩৬	৭৩১	১১৮৫	৫৮৩	১২২৯	২৮৬	১২৫৫০৭০	২৪৯	৬২৫২.৪৩৫০

সার সংক্ষেপ

১	আবগারী শুল্ক	১৪৪০৬৪১৭	৩২৬০৯২	৭৮৮০৮৭৫	৮১৫০০৮৩	১২৫৫১৩	৪৫৯২০	১৬৩০০	৩২৫০০	০	০	০	৪৬৪১৯	৩১০৩০১১৮
২	মূল্য সংযোজন কর	২২৮৪০৫৩৬৯	১০১২৫৪০৪৫	৯৯৫০৬৮৯১	১১৫৯৭২১৮৬	১৯৫৪৫৯৭৭	১৮৫০৭৬৮৩	২৬৪২৬৭৪৬	১১৯০৬৩৬৭	৩৬৭৪৫৯০৫	৩৯২৫৮৯২৮	১৬৯৮৭৫৯২	১১৫৪৮১০২	৭২৬০৬৫৭৯১
৩	সম্পূরক শুল্ক	২৭৫১৩৯৮৮৫	৮৭১৩১৮	৫০৬৬৮৩	৭৩৫১৮৮৯	৮৮২৯২৯	২৫৭৭৩১৭	১২৮৯৬৬২	১১৭৬২৭৭	২৭৯৬১০৫	১২৫৪৮৭৮	১৫৮৮৪৮৯৪	২৬১৩৬১৬	৩১২৩৪৫৪৫৩
৪	টার্নওভার ট্যাক্স	০	২৭	১৫৬০	৬৫	৩৩৬	৭৩১	১১৮৫	৫৮৩	১২২৯	২৮৬	০	২৪৯	৬২৫১
৫	জরিমানা/বকেয়া/সারচার্জ/	০	৬৬৩৪৮৫৬	১১৬৪০৫	২৪৯৯২১	৪২৪১	৬৭০৩	২২৮৪১	১২৪৮৮	৭৫৭২৩২	১০৩৫২৩	৩৪৪৭	১৩৫৮৯	৭৯২৫২৪৭
৬	সারচার্জ	৬৩৮২১৭৭	০	০	৩০২০	০	৬০৮৩০	৩৫৮৮৯	০	৬৬৪৩	৩০৯৭	২৪৪১৭২	৬৯৭৬৫	৬৮০৫৫৯৩
সর্বমোট		৫২৪৩৩৩৮৪৮	১০৯০৮৬৩৩৮	১০৮০১২৪১৪	১৩১৭২৭১৬৪	২০৫৫৮৯৯৬	২১১৯৯১৮৪	২৭৭৯২৬২৩	১৩১২৮২১৬	৪০৩০৭১১৫	৪০৬২০৭১১	৩৩১২০১০৫	১৪২৯১৭৪০	১০৮৪১৭৮৫৫৩

সারণী -৯৭

২০২১-২২ অর্থবছরে কমিশনারেটওয়ারী স্থানীয় পর্যায়ে মুসক ও সম্পূরক শুষ্কযুক্ত পণ্যসমূহের আহরণ বিবরণীঃ (মুসক+সম্পূরক)

মুসক+সম্পূরক শুষ্ক (স্থানীয়)পণ্য

(রাজস্ব সংখ্যাসমূহ হাজার টাকায়)

ক্রঃ নং	এইচ এস হেডিং	পণ্যের বর্ণনা	বুহং করদাতা ইউনিট	চয়গ্রাম	ঢাকা (দক্ষিণ)	ঢাকা (উত্তর)	রাজশাহী	যশোর	খুলনা	সিলেট	ঢাকা (পূর্ব)	ঢাকা (পশ্চিম)	কুমিল্লা	রংপুর	মোট
(১)	(২)	(৩)	(৪)	(৫)	(৬)	(৭)	(৮)	(৯)	(১০)	(১১)	(১২)	(১৩)	(১৪)	(১৫)	(১৬)
১	০৪.০২	গুড়া দুধ	০	১৩৪২৮	০	০	০	০	২৮৮০০	১০০০	৬৬৯৪৩	৪০০	২৬০২৬২৫	১১৪	২৭১৩৩১০
২	১৫.১৩	নারিকেল তেল	৪৩৬৬৫১	৩৭০	০	২৬৯	০	৬	২৭৪২	৭২০৪৮	৬৮১৩	৭৬৯৩৭	৪৮১০১১	৩৬	১০৭৬৮৮৩
৩	২২.০২	বেভারেজ	৪৯৩৬১৯৬	১০৭০৬০১	৩১৩	১৬১২৪০৮	৮৪৩	০	৯৬১৮৭	৭৯৩৯	৮৪৪১১৬	৪৪২১৩	৩৫১৫৮৪৬	০	১২১২৮৬৬২
৪	২৪.০২	সিগারেট	২২৫০৫১০০০	১০৯৮৪০	১৬৭৪৬	৫১২৮২৪	২৮৯৩৯	১৭৩৭১৭	৩০৯৫০	২৬০৯০	৩৬১০৮০৩	৯১৫৬১৬	৬৬৩৩৬৭১৩	০	২৯৬৮১৩২৩ ৭
৫	২৪.০২	বিড়ি	১৫৭৩	১১৯৭৭১	২৮১৩৩৯	১৪১২৬২৮	১০৮৭৪৩২	২৩২৯৯০৮	১০৬৮৩৮৮	৬৬১২১	২৭৮৯৬	১২৮৬২১৪	৩৩২৫৭১৩	২৫০৩৮৭৭	১৩৫১০৮৬০
৬	২৭.১১	পেট্রোলিয়াম গ্যাস এবং অন্যান্য গ্যাস	২৩৫১০০	৪৫২৭৪৮	২৩৬৪৬০	০	১৪৬০৬২২	১৪২১৭১	২২১৫৪০	৪০৮২১	৮৭০৫	৪৭৭	৩৪৫১৪৪০৬	০	৩৭৩১৩০৪৯
৭	৩৩.০৪	প্রসাধনী সামগ্রী	২৫৩২৭০	০	৮৬১৫৯	৬৩৫২৯৫	৬১৭৪৭০	১৯৮৪	১০৬২	১৮৮৩	১০৩৯৫৩	১১৫৫৭৩	১৭৫৭৩	১১৪	১৮৩৪৩৩৬
৮	৩৩.০৫	শ্যাম্পু, মাথার তেল ইত্যাদি	০	০	০	০	০	০	১৮৭	০	০	০	০	০	১৮৭
৯	৩৩.০৭	সুগন্ধি, ডিওডোরেন্টস	০	০	৭৭৮৪৬	৮২৪৪	০	০	০	০	০	০	০	৫২৮	৮৬৬১৮
১০	৬৮.০২	গ্রানাইট ও মার্বেল পাথর	৯৬	৪৭৯২	৩২২	৩৭০	০	০	৩৩৫১	২১৬২৪	১৯৩৩	১০	৩০২৪৫	০	৬২৭৪২
১১	৬৯.০৭,৬৯.০৮	সিরামিক টাইলস ও সিরামিকের অন্যান্য দ্রব্য	২৯০৭৪০৫	১৫৪৫	৩৪৫৫৮	৪৪৩৬৯৭৩	১২৫৩৮৩	২০০৬৬	৩১৬৬৮৮	১৩৭৬৯৩২	৪৯৭১২৪	৬৫০৬২৫	৪০৮৪৩	৩৯৫	১০৪০৮৫৩৬
১২	৬৯.১০	সিরামিক স্যানিটারী ওয়্যার	০	৮২	১২৯৩	৩০৯৯৮	০	২৫	০	৭৭৫০০	২৬৬৭০৪	৫৪১৮৮	৫৩১২	৭৭৮৬৫	৫১৩৯৬৮
১৩	২৪.০৩	জর্দা	৩১১৬৭	২০৬৫৩	১১৪৯৩৭	৭২৮৭৬	১৫৯৬৩	২৭৬৭১	৪১৭২৮	৪৬৮৪	৭২৫৩৩	৩৮০৯	৮৭২০৬	৩২৩৬	৪৯৬৪৬৩
১৪	২২.০১	পরিশোধিত পানি	২৯০৮	১৯৯৪২	১১৯২	৬৯৩	১৩৩৬	১৩৯৮	২৬১৫৪	১০৫০৪	১৫৬৬২১	৬২০৭	১০০২৪৬	৪০৯৯	৩৩১২৯৯
১৫	৩২.০৮-৩২.১০	রং ও বার্নিশ	২৫৭৬১৮৪	২০৯৩৬২	৯৬৮৪৯	৬২৪৮৩৭	৩০৭	১৪৭৪	৫৯৯	২৪৭৮৪৯	১১০৮৩৮	১০৪৮২৫	৩৫১৭	৫৭	৩৯৭৬৬৯৮
১৬	৭০.১১	বৈদ্যুতিক বাক্স	০	৫৯২	২৮৫৮৩	৪৪৯৪০	০	১১	২৪৬৮৯	৬৫৬	১৩৯৩৩৩	৫৩২৪৭	২৬১৬	০	২৯৪৬৬৭
১৭	চ্যাপ্টার ৭৬	অ্যালুমিনিয়াম ফিটিংস	০	৪৬৭৬৫	১৫৮০	১২৮৬৬২	১৩৪৭	০	৮৭	৭	৯৫৫৪	১২২১৩৮	৬৮৩৬	২৮	৩১৭০০৪
১৮	২০.০৯	ফলের রস	৪৮০	০	৩৩	২৫	০	০	১৭৫১২	২৪৭৫	২৯১৯১০	০	৫৩৪৫২	০	৩৬৫৮৮৭
১৯	৩৪.০১	সাবান	৫৮৬৫৮৫৭	১৯৪৭৩	১১৫৪৪	৩০৯১৫	১৩৮৮	০	২২৮	১৯৬	৬৯০৮৪	১৩৬০১	৩৩৫০	৩৭১২	৬০১৯৩৪৭
২০	৪৪.১০	হার্ড বোর্ড	০	০	৮৩৩০১	২৭৩৯৬৬	০	০	৩৮৭৬৯	৪৪৭	০	০	০	৭৩২৪	৪০৩৮০৭
২১		প্রাকৃতিক গ্যাস	০	০	০	০	০	০	০	৪৮৩৭	১১৬	০	৪৮৩৭	০	৯৭৯০
২২		ফল সামগ্রী	০	০	৮৫৮২	১২৫৯৩	১৪৮	৬৭	০	২১৭১০৫	১১২৮৪৯	১৪২৭৩৬	০	৫৫০	৫১২৫৫৭
২৩		অন্যান্য (মুসক+সম্পূরক শুষ্ক)	০	৯২১৮৩৯	১৩২২৩৩	৪৮৪৫৮৯	১১৪৪৫১	২০৯১৫	৩৯৭৫৬	৯০১৮৩	২৪২৩২৭৭	১২১৮৪০৮	৬১৭৯১	১২৩৯২	৫০১৩৪৭৭
মোট (মুসক+সম্পূরক শুষ্ক) (স্থানীয়) পণ্য			২৪২২৯৭৮৮৭	৩০১১৮০২	১২১৩৮৬৯	১০৩২৪১০৫	৩৪৫৫৬৩১	২৭১৯৪১২	১৯৫৯৪১৬	২২৭০৯০০	৮৮২১১০৩	৪৮০৯২২৪	১১১১৯৪১৩৬	২৬১৪৩২৮	৩৯৪৬৯১৮১৩

সারণী -৯৮

২০২১-২২ অর্থবছরে কমিশনারেটওয়ারী স্থানীয় পর্যায়ে মূসক ও সম্পূরক শুষ্কযুক্ত সেবাসমূহের আহরণ বিবরণীঃ (মূসক+সম্পূরক)

মূসক+সম্পূরক শুষ্ক (স্থানীয়) সেবা

(সংখ্যাসমূহ হাজার টাকায়)

ক্রঃ নং	এইচ এস হেডিং	সেবার বর্ণনা	বৃহৎ করদাতা ইউনিট	চট্টগ্রাম	ঢাকা (দক্ষিণ)	ঢাকা (উত্তর)	রাজশাহী	যশোর	খুলনা	সিলেট	ঢাকা (পূর্ব)	ঢাকা (পশ্চিম)	কুমিল্লা	রংপুর	মোট
(১)	(২)	(৩)	(৪)	(৫)	(৬)	(৭)	(৮)	(৯)	(১০)	(১১)	(১২)	(১৩)	(১৪)	(১৫)	(১৬)
১	এস০০১.০০	হোটেল	৯৪৪৬১৯	৬৭৬১০২	১২৯৯৪৪	৩৭৪৮৯১	৪০০৯৩	১২৩৪৯	৪৩০৭৫	১৪৬৬৪৮	৩৪৯১৯	১৯৮৪৮	৫৮২৮	১৯৭৯৩	২২৫৮৫৪৫
২	এস০০১.২০	রেস্তোরা	০	১৫৬০১৬	৫৮১৮৬৪	১১৫৭৩৮৪	৫৮৫৮৯	১৭১৫১	৪৮৭৭৪	৭৯৯০৯	৭৫৮৬৩	২৬৬৩০১	৫৬৪১০	১৯৬৬৪	২৩২৩০১৬
৩	এস০১২.২০	সিমকার্ড সরবরাহকারী	০	১৫৬০	৩৬৯৫	৩৪১৮	৬	১৯৪	২৬৪	১৭৪	২০৯	২৮৯০	২৬৮	৯৭	১১৯০৭
৪	এস০২৩.১০	চলচ্চিত্র প্রদর্শক (প্লেস্কাগ্রাহ)	০	৭৪৯১৮	১৭০৮১০	৪২৬৬৪২	৭৯৮৮	৪২৮৯	১৯৬৪	৬৫৬৬	৩৩৩৩৭	৬০৪৩৫	৯৪৮৯	২৩৬	৭২১১৩১
৫	এস০৩৯.২০	স্যাটেলাইট চ্যানেল ডিস্ট্রিবিউটর	০	৩৬৬৬৬	১৭১৮৫৮	২৫৬৩	০	০	২৮৮০৬	৩০১১	১৭৭৫৩৩	১০২৩৬	৩৩	৪	৪০৪৫৯২
৬	এস০১২.১০	মোবাইল ফোন	৪০১৪৫৮১৭	৭৫৫৫৩০০	১৭১৪৭২৭৪	১২২৬২৬৭৬	৫২৫১৭১৪	৮০৮৬১২৪	৮৪৬৭১২৯	৩৫৩১৫৪৫	১৮৬০৫০৫	২০৭১১৪১২	৫৯৬৩৫৭২	৪৫৯১১১৯	১২৯৮৯৭৮৮৭
৭	এস০৯৯.০০	অন্যান্য (মূসক+সম্পূরক শুষ্ক)	২০১৬২৫২	৪৬২৮৬৮২	১৮৯৭৮	১৩১৭১৫১	৪৩১৬৮	১১০০৪৭	১৭০৩৫১	২২৮৭০	১৫৫৪	১৭০০	৬	৭৮৩৮৮	৭৮৫০৬১০
মোট (মূসক+সম্পূরক শুষ্ক) (স্থানীয়) সেবা			৪০২৩৬৪৬৩	৩২৪৪০	১৮৬৩২৫	৬৬৭৩৮২১	৭৭৭৪	১৬২৫	৩১৩২৮২	২৪১৪৩	২২০২	৭৬৭৪৭	৮৩৪	৯২০৮৩	৪৭৫০০৩৭০



সারণী-৯৯(চলমান)

২০২১-২২ অর্থবছরে বৃহৎ করদাতা ইউনিট (মুসক) এর প্রধান ১০টি পণ্য ও প্রধান ১০টি সেবা খাতে নিবন্ধিত প্রতিষ্ঠানের সংখ্যা এবং আহরণকৃত রাজস্বের পরিমাণ

২০২১-২২ অর্থবছরের প্রধান ১০টি পণ্য খাত

(রাজস্বের সংখ্যাসমূহ কোটি টাকায়)

ক্রঃ নং	পণ্যের বর্ণনা	নিবন্ধিত প্রতিষ্ঠানের সংখ্যা		আবগারী শুল্ক		মুসক (স্থানীয়)		সম্পূরক শুল্ক (স্থানীয়)		মোট আহরণকৃত রাজস্ব	
		২০২০-২১ পর্যন্ত	২০২১-২২ অর্থবছরে	২০২০-২১ পর্যন্ত	২০২১-২২ অর্থবছরে	২০২০-২১ পর্যন্ত	২০২০-২২ অর্থবছরে	২০২০-২১ পর্যন্ত	২০২১-২২ অর্থবছরে	২০২০-২১ পর্যন্ত	২০২১-২২ অর্থবছরে
(১)	(২)	(৩)	(৪)	(৫)	(৬)	(৭)	(৮)	(৯)	(১০)	(১১)	(১২)
১	সিগারেট উৎপাদনকারী	৩	৩			৪৯০০.৭৫	৫৩২৫.৩৫	২০৯৪৩.৮০	২২৫০৫.১০	২৫৮৪৪.৫৫	২৭৮৩০.৪৫
২	প্রাকৃতিক গ্যাস	৫	৫			৮৫৭.০৪	৩২৩৯.৬৯			৮৫৭.০৪	৩২৩৯.৬৯
৩	ঔষধ উৎপাদনকারী	১৯	১৯			২৮৮৪.০৫	৩৪৮৩.৮১			২৮৮৪.০৫	৩৪৮৩.৮১
৪	কোমলপানীয় উৎপাদনকারী	৪	৪			১৮৫.৪২	১৮৪.৫৭	৩৯০.০০	৪৯৩.৬১	৫৭৫.৪২	৬৭৮.১৭
৫	সাবান ও প্রসাধন সামগ্রী	১	১			৪৩৩.৪৬	৪০৮.৮৮	১৫৮.৭৩	১৭৭.৭০	৫৯২.১৯	৫৮৬.৫৯
৬	সিমেন্ট উৎপাদনকারী	৯	৯			৩৮০.৯০	৩৮৬.২৫			৩৮০.৯০	৩৮৬.২৫
৭	টাইলস উৎপাদনকারী	৪	৪			১০৭.৪৬	১০৫.০৫	১৫১.৫৭	১৮৫.৭০	২৫৯.০৩	২৯০.৭৪
৮	পেইন্ট এন্ড ভার্নিশ	১	১			১৫৬.৭৯	১৭৮.২৪	৬৪.২৭	৭৯.৩৮	২২১.০৬	২৫৭.৬২
৯	নারিকেল তৈল উৎপাদনকারী	২	২			৫০.৪৮	৪২.৯৮	৪২.৬৩	৪৩.৬৬	৯৩.১১	৮৬.৬৪
১০	ডেইরী প্রোডাক্ট	৩	৩			১৭৪.৪৮	২১৩.৩০			১৭৪.৪৮	২১৩.৩০
১১	অন্যান্য পণ্য খাতে	১৫	১৫			৫৮৫.৪৩	৪৭৮.২০	৮.১১	৫.২০	৫৯৩.৫৪	৪৮৩.৪০
	মোট	৬৬	৬৬	০.০০	০.০০	১০৭১৬.২৭	১৪০৪৬.৩০	২১৭৫৯.১২	২৩৪৯০.৩৪	৩২৪৭৫.৩৯	৩৭৫৩৬.৬৪

২০২১-২২ অর্থবছরের প্রধান ১০টি সেবা খাত

(রাজস্বের সংখ্যাসমূহ কোটি টাকায়)

ক্রঃ নং	সেবার বর্ণনা	নিবন্ধিত প্রতিষ্ঠানের সংখ্যা		আবগারী শুল্ক		মুসক (স্থানীয়)		সম্পূরক শুল্ক (স্থানীয়)		আহরণকৃত রাজস্ব	
		২০২০-২১ পর্যন্ত	২০২১-২২ অর্থবছরে	২০২০-২১ পর্যন্ত	২০২১-২২ অর্থবছরে	২০২০-২১ পর্যন্ত	২০২০-২২ অর্থবছরে	২০২০-২১ পর্যন্ত	২০২১-২২ অর্থবছরে	২০২০-২১ পর্যন্ত	২০২১-২২ অর্থবছরে
(১)	(২)	(৩)	(৪)	(৫)	(৬)	(৭)	(৮)	(৯)	(১০)	(১১)	(১২)
১	মোবাইল ফোন	৪	৪			৪২২৪.৮৯	৪৫০১.৯৬	৩৫৩৬.১৪	৪০১৪.৫৮	৭৭৬১.০২	৮৫১৬.৫৫
২	ব্যাংক	১৭	১৭	১২০১.১১	১৪৪০.৬৪	১৫৭৭.৯০	১৫৩০.৬৩			২৭৭৯.০১	২৯৭১.২৭
৩	বিদ্যুৎ বিতরণকারী	৪	৪			১২৮৪.৫৭	১৪৭৮.৪৮			১২৮৪.৫৭	১৪৭৮.৪৮
৪	বীমা কোম্পানী	৬	৬			২২১.৯৬	২৩০.৫৭			২২১.৯৬	২৩০.৫৭
৫	ওয়্যাসা	১	১			২৬৬.৭১	৩৭৯.৮২			২৬৬.৭১	৩৭৯.৮২
৬	হোটেল (আবাসিক)	৫	৫			৩৫.৪৭	৮৫.৪০	৪.৯১	৯.০৬	৪০.৩৮	৯৪.৪৬
৭	টেলিফোন	১	১			৬৩.৩৫	৩৬.২২			৬৩.৩৫	৩৬.২২
৮	ইজারাদার	১	১			৯০.৩৩	১০৪.৯৮			৯০.৩৩	১০৪.৯৮
৯	বিজ্ঞাপন প্রচারকারী (উপগ্রহ)	১	১			১১৫.৫৮	২০১.৬৩			১১৫.৫৮	২০১.৬৩
১০	বিটিআরসি	১	১			২২১.৮৪	২১২.৬৩			২২১.৮৪	২১২.৬৩
১১	অন্যান্য সেবা খাতে	৩	৩			৯৬৪.৫৭	৬৭০.১৪			৯৬৪.৫৭	৬৭০.১৪
	মোট	৪৪	৪৪	১২০১.১১	১৪৪০.৬৪	১৭৭৪৮.৩৮	৯৪৩২.৪৫	৩৫৪১.০৫	৪০২৩.৬৫	২২৪৯০.৫৪	১৪৮৯৬.৭৪

সারণী-৯৯ (চলমান)

২০২১-২২ অর্থবছরে যশোর কমিশনারেটের প্রধান ১০টি পণ্য ও প্রধান ১০টি সেবা খাতে নিবন্ধিত প্রতিষ্ঠানের সংখ্যা এবং আহরণকৃত রাজস্বের পরিমাণ

২০২১-২২ অর্থবছরের প্রধান ১০টি পণ্য খাত

(সংখ্যাসমূহ কোটি টাকায়)

ক্রঃ নং	পণ্যের বর্ণনা	নিবন্ধিত প্রতিষ্ঠানের সংখ্যা		আবগারী শুল্ক		মূসক (স্থানীয়)		সম্পূরক শুল্ক (স্থানীয়)		মোট আহরণকৃত রাজস্ব	
		২০২০-২১ পর্যন্ত	২০২১-২২ অর্থবছরে	২০২০-২১ পর্যন্ত	২০২১-২২ অর্থবছরে	২০২০-২১ পর্যন্ত	২০২০-২২ অর্থবছরে	২০২০-২১ পর্যন্ত	২০২১-২২ অর্থবছরে	২০২০-২১ পর্যন্ত	২০২১-২২ অর্থবছরে
(১)	(২)	(৩)	(৪)	(৫)	(৬)	(৭)	(৮)	(৯)	(১০)	(১১)	(১২)
১	সিগারেট	৬৯	১৪			৯৭.৪৮	১১৭.৪৩	১৯৪.৯৮	২২৭.৮১	২৯২.৪৬	৩৪৫.২৪
২	বিড়ি	৩	১			৩.৪৫	৪.১৫	২২.১৬	১৭.৩৭	২৫.৬১	২১.৫২
৩	ইটভাটা	৬	২			৭.৭১	১০.০৫			৭.৭১	১০.০৫
৪	সিমেন্ট	২৫০	৬১			৫৬.৫৫	৫১.৩৪			৫৬.৫৫	৫১.৩৪
৫	বিস্কুট	৬	০			৩.১৮	৬.৯০			৩.১৮	৬.৯০
৬	পিভিসি পাইপ	১৪	৩			৪.৮১	৮.৩৩			৪.৮১	৮.৩৩
৭	লুব্রিকেন্ট ওয়েল	১	১			৮.৪৫	১৩.১৮			৮.৪৫	১৩.১৮
৮	তামা ও অ্যালুমিনিয়াম তার	১	০			৩০.৭৯	২৯.৭৭			৩০.৭৯	২৯.৭৭
৯	বৈদ্যুতিক ওয়্যার এন্ড ক্যাবলস	১	০			২২.৮৫	২৫.২০			২২.৮৫	২৫.২০
১০	ব্যবসায়ী (ট্রেড ভ্যাট)	৫	১			৪.২৬	৯.৩৪			৪.২৬	৯.৩৪
১১	অন্যান্য পণ্য খাত	৩৫৩	১৪			৬৬.২১	৮০.৫০	১৪.৩৩	১২.৩৯	৮০.৫৪	৯২.৮৯
	মোট	৭০৯	৯৭	০.০০	০.০০	৩০৫.৭৪	৩৫৬.১৯	২৩১.৪৭	২৫৭.৫৭	৫৩৭.২১	৬১৩.৭৬

২০২১-২২ অর্থবছরের প্রধান ১০টি সেবা খাত

(সংখ্যাসমূহ কোটি টাকায়)

ক্রঃ নং	সেবার বর্ণনা	নিবন্ধিত প্রতিষ্ঠানের সংখ্যা		আবগারী শুল্ক		মূসক (স্থানীয়)		সম্পূরক শুল্ক (স্থানীয়)		মোট আহরণকৃত রাজস্ব	
		২০২০-২১ পর্যন্ত	২০২১-২২ অর্থবছরে	২০২০-২১ পর্যন্ত	২০২১-২২ অর্থবছরে	২০২০-২১ পর্যন্ত	২০২০-২২ অর্থবছরে	২০২০-২১ পর্যন্ত	২০২১-২২ অর্থবছরে	২০২০-২১ পর্যন্ত	২০২১-২২ অর্থবছরে
(১)	(২)	(৩)	(৪)	(৫)	(৬)	(৭)	(৮)	(৯)	(১০)	(১১)	(১২)
১	নির্মাণ সংস্থা	৩৫০	৫৯			৬৩৪.০১	৮০৮.৬১			৬৩৪.০১	৮০৮.৬১
২	ইজারাদার	১১১৭	৪৪৯			১০৮.৫৩	১২৪.০৮			১০৮.৫৩	১২৪.০৮
৩	যোগানদার	৮৫	১৬			২৪.৮৯	২৩.৮১			২৪.৮৯	২৩.৮১
৪	এটি	১৪০	২৭			১৬৭.২৭	১৪০.৮৯			১৬৭.২৭	১৪০.৮৯
৫	বিদ্যুৎ বিতরণকারী	৪০১	৪৯			১০.৫৫	১২.০৫			১০.৫৫	১২.০৫
৬	হোটেল রেস্টুরেন্ট	৩৫০	৩৯			৬.৫৯	৬.৮৫			৬.৫৯	৬.৮৫
৭	সি এন্ড এফ এজেন্ট	২	০			১১.২৬	১০.৯৩			১১.২৬	১০.৯৩
৮	পণ্যগার	১০৫৭	১২২			৩.৯৪	৪.৭২			৩.৯৪	৪.৭২
৯	প্রিন্টিং পেস	৪	২			২.৫২	৭.৪৫			২.৫২	৭.৪৫
১০	স্বর্ণকার ও রৌপ্যকার	১৬০	৯১			১.২৭	১.৮০			১.২৭	১.৮০
১১	অন্যান্য সেবা খাত	৮৮১	১৮	২.৭৮	৪.৫৯	৩১০.১৩	৩৬১.২১	০.০৭	০.১৬	৩১২.৯৮	৩৬৫.৯৬
	মোট	৪৫৪৭	৮৭২	২.৭৮	৪.৫৯	১২৮০.৯৬	১৫০২.৪০	০.০৭	০.১৬	১২৮৩.৮১	১৫০৭.১৫

সারণী-৯৯ (চলমান)

২০২১-২২ অর্থবছরে খুলনা কমিশনারেটের এর প্রধান ১০টি পণ্য ও প্রধান ১০টি সেবা খাতে নিবন্ধিত প্রতিষ্ঠানের সংখ্যা এবং আহরণকৃত রাজস্বের পরিমাণ

২০২১-২২ অর্থবছরের প্রধান ১০টি পণ্য খাত

(রাজস্বের সংখ্যাসমূহ কোটি টাকায়)

ক্রঃ নং	পণ্যের বর্ণনা	নিবন্ধিত প্রতিষ্ঠানের সংখ্যা		আবগারী শুদ্ধ		মুসক (স্থানীয়)		সম্পূরক শুদ্ধ (স্থানীয়)		মোট আহরণকৃত রাজস্ব	
		২০২০-২১ পর্যন্ত	২০২১-২২ অর্থবছরে	২০২০-২১ পর্যন্ত	২০২১-২২ অর্থবছরে	২০২০-২১ পর্যন্ত	২০২০-২২ অর্থবছরে	২০২০-২১ পর্যন্ত	২০২১-২২ অর্থবছরে	২০২০-২১ পর্যন্ত	২০২১-২২ অর্থবছরে
(১)	(২)	(৩)	(৪)	(৫)	(৬)	(৭)	(৮)	(৯)	(১০)	(১১)	(১২)
১	সিমেন্ট	৭	৭			১৩.৩২	২৪.৩১			১৩.৩২	২৪.৩১
২	বিড়ি	১৪	১৪			৫৬.২২	৫৩.২৭	১১২.২৮	১০৬.২৩	১৬৮.৫০	১৫৯.৫০
৩	ঔষধ	১০	১০			১৮১.৬২	২৪৫.৬৫			১৮১.৬২	২৪৫.৬৫
৪	ইট	৪৪৫	৬৩৭			৪৩.৩৪	৩৭.৮১			৪৩.৩৪	৩৭.৮১
৫	লুব ওয়েল	২	২			২৮.২৭	১৯.৯২			২৮.২৭	১৯.৯২
৬	প্রাকৃতিক গ্যাস	১	১			৩১.৩১	০.০০			৩১.৩১	০.০০
৭	সিমেন্ট ব্যাগ	২	২			২.২৬	১.৩৬			২.২৬	১.৩৬
৮	লিড ইনগট	১	১			২৩.৪৯	৩২.৫১			২৩.৪৯	৩২.৫১
৯	ওয়্যার এন্ড ক্যাবল	৩	৩			৫.২০	১৪.৩০			৫.২০	১৪.৩০
১০	এলপি গ্যাস	১০	১০			৪১.২৫	১৪৫.৯১			৪১.২৫	১৪৫.৯১
১১	অন্যান্য পণ্য খাত	২৭৩	৩২৬			৫৯.৮৮	৬১.৬৮	২০.০৫	২২.০৬	৭৯.৯৩	৮৩.৭৪
	মোট	৭৬৮	১০১৩	০.০০	০.০০	৪৮৬.১৬	৬৩৬.৭২	১৩২.৩৩	১২৮.২৯	৬১৮.৪৯	৭৬৫.০১

২০২১-২২ অর্থবছরের প্রধান ১০টি সেবা খাত

(রাজস্বের সংখ্যাসমূহ কোটি টাকায়)

ক্রঃ নং	সেবার বর্ণনা	নিবন্ধিত প্রতিষ্ঠানের সংখ্যা		আবগারী শুদ্ধ		মুসক (স্থানীয়)		সম্পূরক শুদ্ধ (স্থানীয়)		মোট আহরণকৃত রাজস্ব	
		২০২০-২১ পর্যন্ত	২০২১-২২ অর্থবছরে	২০২০-২১ পর্যন্ত	২০২১-২২ অর্থবছরে	২০২০-২১ পর্যন্ত	২০২০-২২ অর্থবছরে	২০২০-২১ পর্যন্ত	২০২১-২২ অর্থবছরে	২০২০-২১ পর্যন্ত	২০২১-২২ অর্থবছরে
(১)	(২)	(৩)	(৪)	(৫)	(৬)	(৭)	(৮)	(৯)	(১০)	(১১)	(১২)
১	হোটেল	২৭৫	২৮৫			১.৬৪	৪.২৮			১.৬৪	৪.২৮
২	রেস্টুরেন্ট	৩২৭	৩৫৫			১.৯৪	৪.৭২	০.১২	০.১৬	২.০৬	৪.৮৮
৩	মটর গ্যারেজ এন্ড ওয়ার্কশপ	৭৬	৮৪			০.১২	০.২০			০.১২	০.২০
৪	ডকইয়ার্ড ও শিপইয়ার্ড	২২	২৫			২.৭৩	২.৮৮			২.৭৩	২.৮৮
৫	ওয়্যারহাউজ এন্ড স্টোরেজ	২১	২৫			২৬.৬৯	১৭.০৩			২৬.৬৯	১৭.০৩
৬	সি এন্ড এফ এজেন্ট	২৬১	২৮০			১০.৯৭	২১.৮৫			১০.৯৭	২১.৮৫
৭	ফার্নিচার সেলস	৫৭৬	৫৯০			০.৬৬	১.৩৫			০.৬৬	১.৩৫
৮	স্যাটেলাইট ক্যাবল	২৩৮	২৬৫			০.৫৫	০.৬৪			০.৫৫	০.৬৪
৯	স্বর্ণ ও রৌপ্য	৯২৬	৯৫০			১.০১	১.৭৪			১.০১	১.৭৪
১০	শিপিং এজেন্ট	২৮৫	৩১২			০.৯২	১.৩৯			০.৯২	১.৩৯
১১	অন্যান্য সেবা খাত	৩২৭৮	৫৪৬৩			১২৯৫.৪৮	১৫১৯.২৩			১২৯৫.৪৮	১৫১৯.২৩
	মোট	৬২৮৫	৮৬৩৪	০.০০	০.০০	১৩৪২.৭১	১৫৭৫.৩১	০.১২	০.১৬	১৩৪২.৮৩	১৫৭৫.৪৭

সারণী-৯৯ (চলমান)

২০২১-২২ অর্থবছরে রাজশাহী কমিশনারেটের এর প্রধান ১০টি পণ্য ও প্রধান ১০টি সেবা খাতে নিবন্ধিত প্রতিষ্ঠানের সংখ্যা এবং আহরণকৃত রাজস্বের পরিমাণ

২০২১-২২ অর্থবছরের প্রধান ১০টি পণ্য খাত

(রাজস্বের সংখ্যাসমূহ কোটি টাকায়)

ক্রঃ নং	পণ্যের বর্ণনা	নিবন্ধিত প্রতিষ্ঠানের সংখ্যা		আবগারী শুল্ক		মুসক (স্থানীয়)		সম্পূরক শুল্ক (স্থানীয়)		মোট আহরণকৃত রাজস্ব	
		২০২০-২১ পর্যন্ত	২০২১-২২ অর্থবছরে	২০২০-২১ পর্যন্ত	২০২১-২২ অর্থবছরে	২০২০-২১ পর্যন্ত	২০২০-২২ অর্থবছরে	২০২০-২১ পর্যন্ত	২০২১-২২ অর্থবছরে	২০২০-২১ পর্যন্ত	২০২১-২২ অর্থবছরে
(১)	(২)	(৩)	(৪)	(৫)	(৬)	(৭)	(৮)	(৯)	(১০)	(১১)	(১২)
১	বিড়ি	১০০	১০১			৩০.০১	২৭.৭৪	৬০.০৯	৫৫.৪৭	৯০.১০	৮৩.২১
২	মসলা	১০০২	১০৮৩			৫০.৩৪	৪৯.৮৬			৫০.৩৪	৪৯.৮৬
২	কসমেটিক প্রোডাক্টস	১৫	১৬			৪৯.০৩	৭৭.১৯			৪৯.০৩	৭৭.১৯
৪	অন্যান্য ফুড প্রোডাক্টস	১০২	১০৪			৪২.৫৪	৪৩.১৩	১৩.৮৫	১৮.৬০	৫৬.৩৯	৬১.৭৩
৫	ঔষধ	১৭৫	১৮০			২৩.০৬	২০.৩০			২৩.০৬	২০.৩০
৬	এলপি গ্যাস	১৬	১৬			১৫.৭৯	১৮.১৩			১৫.৭৯	১৮.১৩
৭	পেপার	৩	৩			১৪.৪৬	২৩.৬৩			১৪.৪৬	২৩.৬৩
৮	গুড়	৯৬	৯৮			৪.৫০	৫.৬৩			৪.৫০	৫.৬৩
৯	প্লাস্টিক কন্টেননার	৫০	৫০			৫.০৯	৪.২৮			৫.০৯	৪.২৮
১০	অন্যান্য দুগ্ধ প্রোডাক্টস	১০১	১০৭			৩.৫০	৪.০৬			৩.৫০	৪.০৬
১১	অন্যান্য পণ্য খাত	৪২৬৭	৫২৩৫			৭৮.৭৩	৯২.৭৬			৭৮.৭৩	৯২.৭৬
মোট		৫৯২৭	৬৯৯৩	০	০	৩১৭.০৫১	৩৬৬.৭০৬	৭৩.৯৪	৭৪.০৭	৩৯০.৯৯	৪৪০.৭৮

২০২১-২২ অর্থবছরের প্রধান ১০টি সেবা খাত

(রাজস্বের সংখ্যাসমূহ কোটি টাকায়)

ক্রঃ নং	সেবার বর্ণনা	নিবন্ধিত প্রতিষ্ঠানের সংখ্যা		আবগারী শুল্ক		মুসক (স্থানীয়)		সম্পূরক শুল্ক (স্থানীয়)		মোট আহরণকৃত রাজস্ব	
		২০২০-২১ পর্যন্ত	২০২১-২২ অর্থবছরে	২০২০-২১ পর্যন্ত	২০২১-২২ অর্থবছরে	২০২০-২১ পর্যন্ত	২০২০-২২ অর্থবছরে	২০২০-২১ পর্যন্ত	২০২১-২২ অর্থবছরে	২০২০-২১ পর্যন্ত	২০২১-২২ অর্থবছরে
(১)	(২)	(৩)	(৪)	(৫)	(৬)	(৭)	(৮)	(৯)	(১০)	(১১)	(১২)
১	এয়ার কন্ডিশনার রেলওয়ে সার্ভিস	১৮২৫	১৯২০			৩৩২.৬৯	৩৬২.৪৯			৩৩২.৬৯	৩৬২.৪৯
২	রেস্তোরা	১৮০০	৩৪৬৫			৪০৪.৩০	৫১৫.১৭			৪০৪.৩০	৫১৫.১৭
৩	লিস এন্ড টেন্ট	২	২			২৭২.৫৪	২৮৫.৬৬			২৭২.৫৪	২৮৫.৬৬
৪	মিষ্টান্ন ভান্ডার	২৪০	২৮৫			৪২.০১	৫১.১৭			৪২.০১	৫১.১৭
৫	হোটেল	৩	৩			৩.১৯	৩.৪৫			৩.১৯	৩.৪৫
৬	ল্যান্ড ডেভলপমেন্ট	৮৮৫	৯০০			৪.০৮	৫.৫০	০.০২	০.৩৬	৪.১০	৫.৮৬
৭	স্যাটেলাইট ক্যাবল অপারেটর	১৯০	১৯৮			৬.৬৭	৭.২৩			৬.৬৭	৭.২৩
৮	সিকিউরিটি সার্ভিস	৫৪৫	৫৬৫			৩.৮৫	৪.৬২			৩.৮৫	৪.৬২
৯	ফার্নিচার সেলস সেন্টার	৭২০	৭৪৫			২.২৭	৩.৫৮	০.২৩	০.৪২	২.৫০	৪.০০
১০	এয়ার কন্ডিশনার বাস সার্ভিস	১১	১৩			২.৯২	২.২৭			২.৯২	২.২৭
১১	অন্যান্য সেবা খাত	৩৮৯৫	৫৪২৪	১০.১৮	১২.৫৫	৩৫১.৩০	৩৬০.৬৪			৩৬১.৪৮	.
মোট		১০১১৬	১৩৫২০	১০.১৮	১২.৫৫	১৪২৫.৮৩	১৬০১.৭৮	০.২৫	০.৭৮	১৪৩৬.২৬	১৬১৫.১১

সারণী-৯৯ (চলমান)

২০২১-২২ অর্থবছরে চট্টগ্রাম কমিশনারেটের এর প্রধান ১০টি পণ্য ও প্রধান ১০টি সেবা খাতে নিবন্ধিত প্রতিষ্ঠানের সংখ্যা এবং আহরণকৃত রাজস্বের পরিমাণ

২০২০-২১ অর্থবছরের প্রধান ১০টি পণ্য খাত

(রাজস্বের সংখ্যাসমূহ কোটি টাকায়)

ক্রঃ নং	পণ্যের বর্ণনা	নিবন্ধিত প্রতিষ্ঠানের সংখ্যা		আবগারী শুদ্ধ		মুসক (স্থানীয়)		সম্পূরক শুদ্ধ (স্থানীয়)		মোট আহরণকৃত রাজস্ব	
		২০২০-২১ পর্যন্ত	২০২১-২২ অর্থবছরে	২০২০-২১ পর্যন্ত	২০২১-২২ অর্থবছরে	২০২০-২১ পর্যন্ত	২০২০-২২ অর্থবছরে	২০২০-২১ পর্যন্ত	২০২১-২২ অর্থবছরে	২০২০-২১ পর্যন্ত	২০২১-২২ অর্থবছরে
(১)	(২)	(৩)	(৪)	(৫)	(৬)	(৭)	(৮)	(৯)	(১০)	(১১)	(১২)
১	পেট্রোলিয়ামজাত দ্রব্যাদি	৩১	৩২			১১০৮.২৫	১৩০০.১২			১১০৮.২৫	১৩০০.১২
২	এমএস রড	১২	১২			৬৪৯.৭৭	৬২১.০৬			৬৪৯.৭৭	৬২১.০৬
৩	ক্র্যাপ	৩৩	৩৫			২৭৮.২২	২৯৭.৯৮			২৭৮.২২	২৯৭.৯৮
৪	চা পাতা	১০২	১১২			৩৭৩.৫৩	২১৭.১০			৩৭৩.৫৩	২১৭.১০
৫	এল.পি গ্যাস	১৬	১৬			১৪৯.৭৭	১৯১.৮৮			১৪৯.৭৭	১৯১.৮৮
৬	সি. আই শীট	৬	৬			১৪০.৬২	১৮০.২৭			১৪০.৬২	১৮০.২৭
৭	এডিবেল অয়েল: পাম্ব অয়েল	৩৮	৪০			২৩.২১	১৮.৮৬	৫৯.৩৭	৬৩.৩১	৮২.৫৮	৮২.১৭
৮	সি. আর. কয়েল	৮৭	৯১			৯২.৮২	৬৯.০৩			৯২.৮২	৬৯.০৩
৯	বেভারেজ	১৪	১৪			৫৫.০৩	৬০.৬৩			৫৫.০৩	৬০.৬৩
১০	মেডিসিন	৮	১১			৬১.৯৮	৫৯.৯১			৬১.৯৮	৫৯.৯১
১১	অন্যান্য পণ্য খাতে	২৫৩৩	২৮৩৩			৩১৬৬.৬২	৩৮৫৬.২১	২১.৩২	২০.৫৮	৩১৮৭.৯৪	৩৮৭৬.৭৯
	মোট	২৮৮০	৩২০২	০.০০	০.০০	৬০৯৯.৮১	৬৮৭৩.০৫	৮০.৭০	৮৩.৮৯	৬১৮০.৫১	৬৯৫৬.৯৪

২০২১-২২ অর্থবছরের প্রধান ১০টি সেবা খাত

(রাজস্বের সংখ্যাসমূহ কোটি টাকায়)

ক্রঃ নং	সেবার বর্ণনা	নিবন্ধিত প্রতিষ্ঠানের সংখ্যা		আবগারী শুদ্ধ		মুসক (স্থানীয়)		সম্পূরক শুদ্ধ (স্থানীয়)		মোট আহরণকৃত রাজস্ব	
		২০২০-২১ পর্যন্ত	২০২১-২২ অর্থবছরে	২০২০-২১ পর্যন্ত	২০২১-২২ অর্থবছরে	২০২০-২১ পর্যন্ত	২০২০-২২ অর্থবছরে	২০২০-২১ পর্যন্ত	২০২১-২২ অর্থবছরে	২০২০-২১ পর্যন্ত	২০২১-২২ অর্থবছরে
(১)	(২)	(৩)	(৪)	(৫)	(৬)	(৭)	(৮)	(৯)	(১০)	(১১)	(১২)
১	ট্রেড সার্ভিস	৩১৩৫	৩৯৩৮			১২০১.৫৫	১২৩৮.৮০			১২০১.৫৫	১২৩৮.৮০
২	যোগানদার	৬০৪২	৭৫৭০			৬৬৯.৬৯	৭৫৫.৫৩			৬৬৯.৬৯	৭৫৫.৫৩
৩	নির্মান সংস্থা	৮৪	৯০			৪০৬.১৯	৪৬২.৮১			৪০৬.১৯	৪৬২.৮১
৪	পন্যাগার	৬৭	৮৬			৫৪.৭৪	২৯৫.৮২			৫৪.৭৪	২৯৫.৮২
৫	সি এন্ড এফ এজেন্ট কমিশন	২১৩২	২২২৫			১৩৩.৪৪	১৮১.৬১			১৩৩.৪৪	১৮১.৬১
৬	ভূমি উন্নয়ন	৬৪৩	৭৮৩			৪৯.৬৭	৬৫.১৪	১.২৩	২.৪৭	৫০.৯০	৬৭.৬১
৭	পল্লী বিদ্যুৎ	১২	১৩			৫২.৯১	৬৫.৭১			৫২.৯১	৬৫.৭১
৮	আবাসিক হোটেল	১	১			২০.৫৮	২১.৮৫			২০.৫৮	২১.৮৫
৯	ওয়াসা	৬৬	৮৫			১৮.০২	২০.১৯			১৮.০২	২০.১৯
১০	রেস্টুরেন্ট	১০১২	১৩৩৮			১১.৬৮	১৪.৮৯	০.৩৬	০.৭১	১২.০৪	১৫.৬০
১১	অন্যান্য সেবা খাত +আবগারি+বকেয়া	১৩১৯৪	১৬১২৯	১২.৯৩	৩২.৬১	৯৮.৫৫	১২৯.৯৭	০.০৪	০.০৬	৯৮.৫৯	১৬২.৬৪
	মোট	২৬৩৮৮	৩২২৫৮	১২.৯৩	৩২.৬১	২৭১৭.০২	৩২৫২.৩২	১.৬৩	৩.২৪	২৭৩১.৫৮	৩২৮৮.১৭

সারণী-৯৯(চলমান)

২০২১-২২ অর্থবছরে ঢাকা (পশ্চিম) কমিশনারেটের এর প্রধান ১০টি পণ্য ও প্রধান ১০টি সেবা খাতে নিবন্ধিত প্রতিষ্ঠানের সংখ্যা এবং আহরণকৃত রাজস্বের পরিমাণ

২০২১-২২ অর্থবছরের প্রধান ১০টি পণ্য খাত

(রাজস্বের সংখ্যাসমূহ কোটি টাকায়)

ক্রঃ নং	পণ্যের বর্ণনা	নিবন্ধিত প্রতিষ্ঠানের সংখ্যা		আবগারী শুল্ক		মুসক (স্থানীয়)		সম্পূরক শুল্ক (স্থানীয়)		মোট আহরণকৃত রাজস্ব	
		২০২০-২১ পর্যন্ত	২০২১-২২ অর্থবছরে	২০২০-২১ পর্যন্ত	২০২১-২২ অর্থবছরে	২০২০-২১ পর্যন্ত	২০২০-২২ অর্থবছরে	২০২০-২১ পর্যন্ত	২০২১-২২ অর্থবছরে	২০২০-২১ পর্যন্ত	২০২১-২২ অর্থবছরে
(১)	(২)	(৩)	(৪)	(৫)	(৬)	(৭)	(৮)	(৯)	(১০)	(১১)	(১২)
১	মেডিসিন (সর্বপ্রকার)	২৫	১			৫৯.১৯	৫৪.৭২			৫৯.১৯	৫৪.৭২
২	অন্যান্য ফুড প্রডাক্ট	১২৪	০			৫১.৬৯	৬৫.২৫	৪.১৫	১৪.২৭	৫৫.৮৪	৭৯.৫৩
৩	প্যাকেজিং সামগ্রী	১৭৬	০			৩৭.৫৭	৪৪.৮৯			৩৭.৫৭	৪৪.৮৯
৪	টেলিকম ইকুইপমেন্টস	৮	০			৩৭.৪৭	৩৯.৩৭			৩৭.৪৭	৩৯.৩৭
৫	নন-সিরামিক ব্রিকস	৪২২	৮৪			৩৬.৭২	৩৩.৯৪			৩৬.৭২	৩৩.৯৪
৬	কটন আনি	৩৪	১			১৯.৩৫	২৫.২৫			১৯.৩৫	২৫.২৫
৭	মশার কয়েল	১৪	০			২০.৩৭	২৫.০১			২০.৩৭	২৫.০১
৮	ফুটওয়্যার	৭৪	৩			১৭.৯৬	২৪.২৭			১৭.৯৬	২৪.২৭
৯	সিরামিক ব্রিকস	৩০	৩			২২.৬৬	৩৯.২৪			২২.৬৬	৩৯.২৪
১০	গ্লাস এন্ড গ্লাসওয়্যার	৫	০			২১.৩০	৩৩.০৭			২১.৩০	৩৩.০৭
১১	অন্যান্য পণ্য খাত	১৩৫৩	১৪৩			৩৫৬.১৬	৪৬৮.০৭	৫১.৬৪	১০৩.৫৪	৪০৭.৮০	৫৭১.৬১
	মোট	২২৬৫	২৩৫	০.০০	০.০০	৬৮০.৪৪	৮৫৩.০৯	৫৫.৭৯	১১৭.৮১	৭৩৬.২৩	৯৭০.৯০

২০২১-২২ অর্থবছরের প্রধান ১০টি সেবা খাত

(রাজস্বের সংখ্যাসমূহ কোটি টাকায়)

ক্রঃ নং	সেবার বর্ণনা	নিবন্ধিত প্রতিষ্ঠানের সংখ্যা		আবগারী শুল্ক		মুসক (স্থানীয়)		সম্পূরক শুল্ক (স্থানীয়)		মোট আহরণকৃত রাজস্ব	
		২০২০-২১ পর্যন্ত	২০২১-২২ অর্থবছরে	২০২০-২১ পর্যন্ত	২০২১-২২ অর্থবছরে	২০২০-২১ পর্যন্ত	২০২০-২২ অর্থবছরে	২০২০-২১ পর্যন্ত	২০২১-২২ অর্থবছরে	২০২০-২১ পর্যন্ত	২০২১-২২ অর্থবছরে
(১)	(২)	(৩)	(৪)	(৫)	(৬)	(৭)	(৮)	(৯)	(১০)	(১১)	(১২)
১	নির্মাণ সংস্থা	৮২৭১	২৮৪৫			১৬৮৪.৪৭	২১৫৯.৯০			১৬৮৪.৪৭	২১৫৯.৯০
২	যোগানদার	৯৩৫	০			১৬৫.৭৬	২৩৫.৬৮			১৬৫.৭৬	২৩৫.৬৮
৩	বিদ্যুৎ বিতরণকারী	১৮	০			৯০.৮০	১৬৮.৮৮			৯০.৮০	১৬৮.৮৮
৪	মটর গ্যারেজ এন্ড ওয়ার্কশপ	৮৩২৫	২৬৬৩			৯২.৪৯	১২৭.৯৪			৯২.৪৯	১২৭.৯৪
৫	রেস্টুরেন্ট	১৬৮২	৭৪			৩৪.৭২	৪৬.৮২			৩৪.৭২	৪৬.৮২
৬	ইজারাদার	৯৫৪	১৩৬			১৪.৯৩	২০.২৮	২.৯৪	৭.৫০	১৭.৮৭	২৭.৭৮
৭	বিল্ডিং ডেভলপমেন্ট ফার্ম	২	০			১৪.২২	৭.৯৪			১৪.২২	৭.৯৪
৮	মিষ্টান্ন ভান্ডার	১২১	৩০			১.৮৬	৬.৮২			১.৮৬	৬.৮২
৯	ইন্টারনেট	৩৬৪	০			৫.০৭	৬.৬৯			৫.০৭	৬.৬৯
১০	বিউটি পার্লার	২৭১	৩০			৩২.৭০	৬.৪০			৩২.৭০	৬.৪০
১১	অন্যান্য সেবা খাত	৮৭৬৪	২৬৮৭			৩৮৭.৮৫	২৯৫.৯০	০.০৮	০.১৬	৩৯৮.৬৩	২৯৬.০৬
	মোট	২৯৭০৭	৮৪৬৫	০	০	২৫২৪.৮৬	৩০৮৩.২৪৪৪	৩.০২	৭.৬৬	২৫৩৮.৫৮	৩০৯০.৯০

সারণী-৯৯ (চলমান)

২০২০-২১ অর্থবছরে সিলেট কমিশনারেটের এর প্রধান ১০টি পণ্য ও প্রধান ১০টি সেবা খাতে নিবন্ধিত প্রতিষ্ঠানের সংখ্যা এবং আহরণকৃত রাজস্বের পরিমাণ

২০২০-২১ অর্থবছরের প্রধান ১০টি পণ্য খাত

(রাজস্বের সংখ্যাসমূহ কোটি টাকায়)

ক্রঃ নং	পণ্যের বর্ণনা	নিবন্ধিত প্রতিষ্ঠানের সংখ্যা		আবগারী শুরু		মুসক (স্থানীয়)		সম্পূরক শুরু (স্থানীয়)		মোট আহরণকৃত রাজস্ব	
		২০২০-২১ পর্যন্ত	২০২১-২২ অর্থবছরে	২০২০-২১ পর্যন্ত	২০২১-২২ অর্থবছরে	২০২০-২১ পর্যন্ত	২০২০-২২ অর্থবছরে	২০২০-২১ পর্যন্ত	২০২১-২২ অর্থবছরে	২০২০-২১ পর্যন্ত	২০২১-২২ অর্থবছরে
(১)	(২)	(৩)	(৪)	(৫)	(৬)	(৭)	(৮)	(৯)	(১০)	(১১)	(১২)
১	সিরামিক টাইলস	৭	১	০.০০	০.০০	৫৩.৯১	৪১.২০	৭৮.৯৫	৮১.৬৮	১৩২.৮৬	১২২.৮৮
২	সিমেন্ট	২	০	০.০০	০.০০	১২৪.১৫	১১৭.৩২	০.০০	০.০০	১২৪.১৫	১১৭.৩২
৩	প্লাস্টিক প্রোডাক্টস	৪০	৩	০.০০	০.০০	৫২.৬৯	৫৮.৩৮	০.০০	০.০০	৫২.৬৯	৫৮.৩৮
৪	অন্যান্য খাদ্য দ্রব্য	৭	৪	০.০০	০.০০	১৯.৩০	১৩.৫৯	১৪.৬২	২১.৭১	৩৩.৯২	৩৫.৩০
৫	পেইন এন্ড ভার্নিশ	১	০	০.০০	০.০০	১৫.৫৮	১৫.৮৩	১১.৩৭	৯.২৫	২৬.৯৫	২৫.০৮
৬	সিরামিক ব্রিকস	৬২	১৪	০.০০	০.০০	১৩.৯১	১৭.২৪	০.০০	০.০০	১৩.৯১	১৭.২৪
৭	চা	৫৪	২২	০.০০	০.০০	১৩.৮৯	১৪.১৫	০.০০	০.০০	১৩.৮৯	১৪.১৫
৮	বিক্রুট	১৪৭	১০	০.০০	০.০০	৬.১৮	৬.৯৪	০.০০	০.০০	৬.১৮	৬.৯৪
৯	মশার কয়েল	২	০	০.০০	০.০০	৫.৪১	৫.৮৬	০.০০	০.০০	৫.৪১	৫.৮৬
১০	নন সিরামিক ব্রিকস	৩	০	০.০০	০.০০	৩.০০	২.৭৭	০.০০	০.০০	৩.০০	২.৭৭
১১	অন্যান্য পণ্য খাত	৩২১	৯	০.০০	০.০০	১২৯.৭২	১৬২.৩৫	৬.৩৩	৪.৬০	১৩৬.০৫	১৬৬.৯৪
	মোট	৬৪৬	৬৩	০.০০	০.০০	৪৩৭.৭৬	৪৫৫.৬৩	১১১.২৭	১১৭.২৪	৫৪৯.০৩	৫৭২.৮৭

২০২০-২১ অর্থবছরের প্রধান ১০টি সেবা খাত

(রাজস্বের সংখ্যাসমূহ কোটি টাকায়)

ক্রঃ নং	সেবার বর্ণনা	নিবন্ধিত প্রতিষ্ঠানের সংখ্যা		আবগারী শুরু		মুসক (স্থানীয়)		সম্পূরক শুরু (স্থানীয়)		মোট আহরণকৃত রাজস্ব	
		২০২০-২১ পর্যন্ত	২০২১-২২ অর্থবছরে	২০২০-২১ পর্যন্ত	২০২১-২২ অর্থবছরে	২০২০-২১ পর্যন্ত	২০২০-২২ অর্থবছরে	২০২০-২১ পর্যন্ত	২০২১-২২ অর্থবছরে	২০২০-২১ পর্যন্ত	২০২১-২২ অর্থবছরে
(১)	(২)	(৩)	(৪)	(৫)	(৬)	(৭)	(৮)	(৯)	(১০)	(১১)	(১২)
১	ব্যবসায়ী পর্যায়	৪১৪৬	২৪৪৩	০.০০	০.০০	১৪.১৩	১৮.৬৫	০.০০	০.০০	১৪.১৩	১৮.৬৫
২	হোটেল	৩৪৫	৪৬	০.০০	০.০০	৮.৭১	১৪.৩৯	০.০৩	০.৬৭	৮.৭৪	১৫.০৬
৩	রেস্টুরেন্ট	৬৭৮	১১০	০.০০	০.০০	৬.০২	৮.৪৫	০.০৩	০.০৯	৬.০৪	৮.৫৩
৪	স্থান ও স্থাপনা	১১৫৭	২২৪	০.০০	০.০০	৩.২৪	৪.৮২	০.০০	০.০০	৩.২৪	৪.৮২
৫	মিষ্তান্ন ভান্ডার	৪২৪	৫৩	০.০০	০.০০	২.৬৪	৩.৪৩	০.০০	০.০০	২.৬৪	৩.৪৩
৬	মোটর গ্যারেজ ওয়ার্কশপ	৬	২	০.০০	০.০০	১.২৪	১.২৭	০.০০	০.০০	১.২৪	১.২৭
৭	সিকিউরিটি সার্ভিস	১৮৯	-১১	০.০০	০.০০	০.৫১	১.১৪	০.০০	০.০০	০.৫১	১.১৪
৮	স্যাটেলাইট ক্যাবল অপারেটর	১৮১	১৩	০.০০	০.০০	০.৬৭	০.৭৯	০.০০	০.০০	০.৬৭	০.৭৯
৯	ফার্নিচার	১৯৪	৪৭	০.০০	০.০০	০.৫২	০.৬৬	০.০০	০.০০	০.৫২	০.৬৬
১০	কমিউনিটি সেন্টার	৯	১	০.০০	০.০০	০.৪২	০.৫০	০.০০	০.০০	০.৪২	০.৫০
১১	ইংলিশ মিডিয়াম স্কুল	২১০৮	১৪৮৯	০.০০	০.০০	৫.৯৮	৭.৮৬	০.০৫	০.০৭	৬.০৩	৭.৯৩
১২	অন্যান্য সেবা খাত	৩১৫২	১৮০	০.০০	০.০০	০.৪১	০.২১	০.০৪	০.০৫	০.৪৫	০.২৫
	মোট	১২৫৮৯	৪৫৯৭	০	০	৪৪.৫০০৬	৬২.১৬১১২৬	০.১৪১১	০.৮৬৭৮	৪৪.৬৪১৬৯৬	৬৩.০২৮৯২৬২

সারণী-৯৯ (চলমান)

২০২০-২১ অর্থবছরে কুমিল্লা কমিশনারেটের এর প্রধান ১০টি পণ্য ও প্রধান ১০টি সেবা খাতে নিবন্ধিত প্রতিষ্ঠানের সংখ্যা এবং আহরণকৃত রাজস্বের পরিমাণ

২০২০-২১ অর্থবছরের প্রধান ১০টি পণ্য খাত

(রাজস্বের সংখ্যাসমূহ কোটি টাকায়)

ক্রঃ নং	পণ্যের বর্ণনা	নিবন্ধিত প্রতিষ্ঠানের সংখ্যা		আবগারী শুল্ক		মুসক (স্থানীয়)		সম্পূরক শুল্ক (স্থানীয়)		মোট আহরণকৃত রাজস্ব	
		২০২০-২১ পর্যন্ত	২০২১-২২ অর্থবছরে	২০২০-২১ পর্যন্ত	২০২১-২২ অর্থবছরে	২০২০-২১ পর্যন্ত	২০২০-২২ অর্থবছরে	২০২০-২১ পর্যন্ত	২০২১-২২ অর্থবছরে	২০২০-২১ পর্যন্ত	২০২১-২২ অর্থবছরে
(১)	(২)	(৩)	(৪)	(৫)	(৬)	(৭)	(৮)	(৯)	(১০)	(১১)	(১২)
১	সিগারেট	১	০	০.০০	০.০০	৩৬৪.৬৯	৩৬৮.০০	১৪৫৪.০০	১৪৮২.০০	১৮১৮.৬৯	১৮৫০.০০
২	গ্যাস	৫	১	০.০০	০.০০	০.২৪	১.০০	০.০০	০.০০	০.২৪	১.০০
৩	বেভারেজ	৩	০	০.০০	০.০০	২৯.০০	০.০০	৮৪.০০	১০৪.৩৫	১১৩.০০	১০৪.৩৫
৪	ঔষধ	১২	০	০.০০	০.০০	৩১.০০	৪২.৬৪	০.০০	০.০০	৩১.০০	৪২.৬৪
৫	বিস্কুট	১২৭	২০	০.০০	০.০০	৭.০০	৬.৫৭	০.০০	০.০০	৭.০০	৬.৫৭
৬	তুলা	৩	০	০.০০	০.০০	৩.০০	২.৬৪	০.০০	০.০০	৩.০০	২.৬৪
৭	ইট ভাটা	৬৭৯	৮৪	০.০০	০.০০	৩৮.০০	৩৫.৬৫	০.০০	০.০০	৩৮.০০	৩৫.৬৫
৮	বিড়ি	২	১	০.০০	০.০০	২১.০০	০.৯৭	৪৪.০০	১.৯৪	৬৫.০০	২.৯২
৯	সিরিজ	১	০	০.০০	০.০০	১১.০০	১৬.৩৬	০.০০	০.০০	১১.০০	১৬.৩৬
১০	মিষ্ক পাউডার	১	০	০.০০	০.০০	১.০০	০.৫৪	০.০০	০.০০	১.০০	০.৫৪
১১	অন্যান্য পণ্য খাত	২৮০	৩৯	০.০০	০.০০	৯.০০	০.০০	২.০০	০.০০	১১.০০	০.০০
	মোট	১১১৪	১৪৫	০.০০	০.০০	৫১৪.৯৩	৪৭৪.৩৯	১৫৮৪.০০	১৫৮৮.৩০	২০৯৮.৯৩	২০৬২.৬৯

২০২০-২১ অর্থবছরের প্রধান ১০টি সেবা খাত

(রাজস্বের সংখ্যাসমূহ কোটি টাকায়)

ক্রঃ নং	সেবার বর্ণনা	নিবন্ধিত প্রতিষ্ঠানের সংখ্যা		আবগারী শুল্ক		মুসক (স্থানীয়)		সম্পূরক শুল্ক (স্থানীয়)		মোট আহরণকৃত রাজস্ব	
		২০২০-২১ পর্যন্ত	২০২১-২২ অর্থবছরে	২০২০-২১ পর্যন্ত	২০২১-২২ অর্থবছরে	২০২০-২১ পর্যন্ত	২০২০-২২ অর্থবছরে	২০২০-২১ পর্যন্ত	২০২১-২২ অর্থবছরে	২০২০-২১ পর্যন্ত	২০২১-২২ অর্থবছরে
(১)	(২)	(৩)	(৪)	(৫)	(৬)	(৭)	(৮)	(৯)	(১০)	(১১)	(১২)
১	নির্মাণ সংস্থা	১০৪৯	১৮১	০.০০	০.০০	৪৭৬.০০	৫৫০.১২	০.০০	০.০০	৫৫০.১২	৫৫০.১২
২	যোগানদার	১১৫৬	৩২৭	০.০০	০.০০	২২২.০০	২৫৬.৪৪	০.০০	০.০০	২৫৬.৪৪	২৫৬.৪৪
৩	বিদ্যুৎ বিতরণ সংস্থা	১৩	১৯	০.০০	০.০০	১৫৫.০০	১৮৮.৫৮	০.০০	০.০০	১৮৮.৫৮	১৮৮.৫৮
৪	ইজারাদার	৮৬	৫২	০.০০	০.০০	১৭.০০	১৫.৮৮	০.০০	০.০০	১৫.৮৮	১৫.৮৮
৫	রেস্টুরেন্ট	৪৩৯	১১	০.০০	০.০০	৩.০০	৪.৭৩	০.০০	০.০০	৪.৭৩	৪.৭৩
৬	স্থান ও স্থাপনা	৯৪৮	২৫	০.০০	০.০০	৫.০০	৫.৫২	০.০০	০.০০	৫.৫২	৫.৫২
৭	মিস্ট্রি দোকান	৩০২	৪০	০.০০	০.০০	২.০০	৩.৪৭	০.০০	০.০০	৩.৪৭	৩.৪৭
৮	লাইসেন্স ফি	৩৪	৯০	০.০০	০.০০	৭.০০	১০.৯৫	০.০০	০.০০	১০.৯৫	১০.৯৫
৯	স্বর্ণ/রৌপ্য	৩১৫	৩৫৩	০.০০	০.০০	১.০০	১.২২	০.০০	০.০০	১.২২	১.২২
১০	ভূমি উন্নয়ন সংস্থা	১৭	০	০.০০	০.০০	৫.০০		০.০০	০.০০		০.০০
১১	অন্যান্য সেবা খাত	৫১৩৩	২৮৭১	০.০০	০.০০	৮.০০		০.০০	০.০০		০.০০
	মোট	৯৪৯২	৩৯৬৯	০	০	৯০১	১০৩৬.৯২০৭	০	০	৯০১.০০	১০৩৬.৯২



সারণী-৯৯ (চলমান)

২০২০-২১ অর্থবছরে ঢাকা (পূর্ব) কমিশনারেটের এর প্রধান ১০টি পণ্য ও প্রধান ১০টি সেবা খাতে নিবন্ধিত প্রতিষ্ঠানের সংখ্যা এবং আহরণকৃত রাজস্বের পরিমাণ

২০২০-২১ অর্থবছরের প্রধান ১০টি পণ্য খাত

(রাজস্বের সংখ্যাসমূহ কোটি টাকায়)

ক্রঃ নং	পণ্যের বর্ণনা	নিবন্ধিত প্রতিষ্ঠানের সংখ্যা		আবগারী শুদ্ধ		মুসক (স্থানীয়)		সম্পূরক শুদ্ধ (স্থানীয়)		মোট আহরণকৃত রাজস্ব	
		২০২০-২১ পর্যন্ত	২০২১-২২ অর্থবছরে	২০২০-২১ পর্যন্ত	২০২১-২২ অর্থবছরে	২০২০-২১ পর্যন্ত	২০২০-২২ অর্থবছরে	২০২০-২১ পর্যন্ত	২০২১-২২ অর্থবছরে	২০২০-২১ পর্যন্ত	২০২১-২২ অর্থবছরে
(১)	(২)	(৩)	(৪)	(৫)	(৬)	(৭)	(৮)	(৯)	(১০)	(১১)	(১২)
১	প্যাকেজিং সামগ্রী	৪৮৬	৪৭৭	০	০	৫৯.৪১	৬৫.০৭	০.০০	০.০০	৫৯.৪১	৫৯.৪১
২	সয়াবিন তেল	১০	১১	০	০	৩৬.৮১	৬০.৩৪	০.০০	০.০০	৩৬.৮১	৩৬.৮১
৩	ঔষধ	১৬	১৭	০	০	৫৬.৩৪	৬৯.২১	০.০০	০.০০	৫৬.৩৪	৫৬.৩৪
৪	এম এস প্রোডাক্টস	৭৭	৭৬	০	০	৫৮.৪৯	৬৭.০৬	০.০০	০.০০	৫৮.৪৯	৫৮.৪৯
৫	কাগজ	৪১	৪৪	০	০	৫৮.৮০	১০৫.১৫	০.০০	০.০০	৫৮.৮০	৫৮.৮০
৬	বেভারেজ	৮	৮	০	০	৮.০০	১০.১৯	৪০.১২	৬৭.৬৫	৪৮.১১	৪৮.১১
৭	এম এস রড	৪৪	৩৮	০	০	৭০.৩৬	১০২.৮৯	০.০০	০.০০	৭০.৩৬	৭০.৩৬
৮	ফুট জুস	৬	৪	০	০	৪.২০	২.০০	২৯.৯২	২৯.১৯	৩৪.১২	৩৪.১২
৯	টেলিকম ইকুইপমেন্টস	২	২	০	০	৪৬.৬১	৬৪.৬২	০.০০	০.০০	৪৬.৬১	৪৬.৬১
১০	প্লাস্টিক প্রোডাক্টস	১১৪	১১১	০	০	৩৮.৮১	৫৪.০৯	০.০০	০.০০	৩৮.৮১	৩৮.৮১
*১১	অন্যান্য পণ্য খাতে (ব্যবসায়ীসহ)	১২৭৩১	১৬০৬৬	০	০	২১৯৯.৬৯	২১৯১.৯৬	১২৩.০৩	১৮২.৫৪	২৩২২.৭১	৬০৭.৫১
	মোট	৭৮১১	১৩৫৩৫	০	০	২৬৩৭.৫২	২৭৯২.৫৮	১২৭.৩৯	১৯৩.০৬	২৮৩০.৫৮	১১১৫.৩৮

২০২০-২১ অর্থবছরের প্রধান ১০টি সেবা খাত

(রাজস্বের সংখ্যাসমূহ কোটি টাকায়)

ক্রঃ নং	সেবার বর্ণনা	নিবন্ধিত প্রতিষ্ঠানের সংখ্যা		আবগারী শুদ্ধ		মুসক (স্থানীয়)		সম্পূরক শুদ্ধ (স্থানীয়)		মোট আহরণকৃত রাজস্ব	
		২০২০-২১ পর্যন্ত	২০২১-২২ অর্থবছরে	২০২০-২১ পর্যন্ত	২০২১-২২ অর্থবছরে	২০২০-২১ পর্যন্ত	২০২০-২২ অর্থবছরে	২০২০-২১ পর্যন্ত	২০২১-২২ অর্থবছরে	২০২০-২১ পর্যন্ত	২০২১-২২ অর্থবছরে
(১)	(২)	(৩)	(৪)	(৫)	(৬)	(৭)	(৮)	(৯)	(১০)	(১১)	(১২)
১	কনস্ট্রাকশন ফার্ম	৫১	৬১	০.০০	০.০০	১৯২.১৬	১৬৫.৩৭	০.০০	০.০০০০	১৯২.১৬	১৬৫.৩৭
২	যোগানদার	১৬৩০	১৭৫২	০.০০	০.০০	১৭২.৮৭	২৭৬.৪৬	০.০০	০.০০০০	১৭২.৮৭	২৭৬.৪৬
৩	বিদ্যুৎ সরবরাহকারী	১৪	১৩	০.০০	০.০০	১৫১.৪৩	১৮৪.৯৫	০.০০	০.০০০০	১৫১.৪৩	১৮৪.৯৫
৪	ইজারাদার	৩৩	৩৭	০.০০	০.০০	৮২.৭১	৯১.১৬	০.০০	০.০০০০	৮২.৭১	৯১.১৬
৫	লিজ এন্ড টেনেন্ট	৬৪	১	০.০০	০.০০	১৪.৩৫	০.৩৩	০.০০	০.০০০০	১৪.৩৫	০.৩৩
৬	ভূমি উন্নয়ন সংস্থা	৩	৩	০.০০	০.০০	৬.৭০	৭.২৭	০.০০	০.০০০০	৬.৭০	৭.২৭
৭	ফ্লোর স্পেস	১৫৪৫	১৭৬১	০.০০	০.০০	৯.৯১	১৩.৬৭	০.০০	০.০০০০	৯.৯১	১৩.৬৭
৮	রেস্টুরেন্ট	৪৭৮	৪৬৯	০.০০	০.০০	৪.৯৯	৭.২৪	০.১২	০.১৮	৫.১১	৭.৪২
৯	প্ল্যান্ট/কেপিটাল মেশিনারিজ	২	২	০.০০	০.০০	৩.২২	১.৯৯	০.০০	০.০০০০	৩.২২	১.৯৯
১০	ডকইয়ার্ড/শিপইয়ার্ড	৪৫	৪৬	০.০০	০.০০	১০.৪৯	১৮.৭৭	০.০০	০.০০০০	১০.৪৯	১৮.৭৭
*১১	অন্যান্য সেবা খাতে	২৫২৫	২৬০৭	০.০০	০.০০	৭১.২৬	১৯১.৩০	০.০১	০.০৪২৮	৭১.২৬	১৯১.৩৪
	মোট	৬৩৯০	৬৭৫২	০.০০	০.০০	৭২০.০৯	৯৫৮.৫২	০.১২	০.২২০২	৭২০.২১	৯৫৮.৭৪

সারণী-৯৯ (চলমান)

২০২০-২১ অর্থবছরে ঢাকা (দক্ষিণ) কমিশনারেটের এর প্রধান ১০টি পণ্য ও প্রধান ১০টি সেবা খাতে নিবন্ধিত প্রতিষ্ঠানের সংখ্যা এবং আহরণকৃত রাজস্বের পরিমাণ

২০২০-২১ অর্থবছরের প্রধান ১০টি পণ্য খাত

(রাজস্বের সংখ্যাসমূহ কোটি টাকায়)

ক্রঃ নং	পণ্যের বর্ণনা	নিবন্ধিত প্রতিষ্ঠানের সংখ্যা		আবগারী শুরু		মুসক (স্থানীয়)		সম্পূরক শুরু (স্থানীয়)		আহরণকৃত রাজস্ব	
		২০২০-২১ পর্যন্ত	২০২১-২২ অর্থবছরে	২০২০-২১ পর্যন্ত	২০২১-২২ অর্থবছরে	২০২০-২১ পর্যন্ত	২০২০-২২ অর্থবছরে	২০২০-২১ পর্যন্ত	২০২১-২২ অর্থবছরে	২০২০-২১ পর্যন্ত	২০২১-২২ অর্থবছরে
(১)	(২)	(৩)	(৪)	(৫)	(৬)	(৭)	(৮)	(৯)	(১০)	(১১)	(১২)
১	প্যাকেজিং পণ্য	৪১৪	৬৫	০	০	৫০.৫০	৫৭	০.০০	০.০০	৫০.৫০	৫৬.৭৯
২	ইলেকট্রনিক পণ্য	২৮	৫	০	০	৩৬.৯২	৪৭	০.০০	০.০০	৩৬.৯২	৪৭.১৫
৩	ফুটওয়্যার	৮০	৩	০	০	১৬.০৩	২৫	০.০০	০.০০	১৬.০৩	২৫.১৬
৪	সিমেন্ট	৫	১	০	০	১৫.৫৪	২৩	০.০০	০.০০	১৫.৫৪	২২.৮৪
৫	কেমিক্যাল	৩৩	২	০	০	১২.৮০	২০	০.০০	০.০০	১২.৮০	২০.৩৩
৬	নন-সিরামিক ব্রিকস	১০	৩	০	০	৮.৪০	২০	০.০০	০.০০	৮.৪০	১৯.৭৩
৭	প্লাস্টিক প্রোডাক্টস	২৭৫	১৬	০	০	১৪.৭৭	১৮	০.০০	০.০০	১৪.৭৭	১৮.৩৬
৮	ওয়্যার এন্ড ক্যাবলস	১০	৭	০	০	১৫.৮৪	১৮	০.০০	০.০০	১৫.৮৪	১৮.০২
৯	এম এস রড	১২	৩	০	০	৯.৩৩	১০	০.০০	০.০০	৯.৩৩	১০.০৯
১০	কপার এন্ড এলুমিনিয়াম ওয়্যার	৩	১	০	০	৬.৯১	৯	০.০০	০.০০	৬.৯১	৯.৪৬
১১	অন্যান্য পণ্য খাত	২০২৫	১৮৯১	০	০	১৬১.২৩	১৮২	২৮.১৪	৪১.৩৭	১৮৯.৩৭	২২৩.৮২
<b>মোট</b>		<b>২৮৯৫</b>	<b>১৯৯৭</b>	<b>০</b>	<b>০</b>	<b>৩৪৮.২৮</b>	<b>৪৩০.৩৯</b>	<b>২৮.১৪</b>	<b>৪১.৩৭</b>	<b>৩৭৬.৪২</b>	<b>৪৭১.৭৬</b>

২০২০-২১ অর্থবছরের প্রধান ১০টি সেবা খাত

(রাজস্বের সংখ্যাসমূহ কোটি টাকায়)

ক্রঃ নং	সেবার বর্ণনা	নিবন্ধিত প্রতিষ্ঠানের সংখ্যা		আবগারী শুরু		মুসক (স্থানীয়)		সম্পূরক শুরু (স্থানীয়)		মোট আহরণকৃত রাজস্ব	
		২০২০-২১ পর্যন্ত	২০২১-২২ অর্থবছরে	২০২০-২১ পর্যন্ত	২০২১-২২ অর্থবছরে	২০২০-২১ পর্যন্ত	২০২০-২২ অর্থবছরে	২০২০-২১ পর্যন্ত	২০২১-২২ অর্থবছরে	২০২০-২১ পর্যন্ত	২০২১-২২ অর্থবছরে
(১)	(২)	(৩)	(৪)	(৫)	(৬)	(৭)	(৮)	(৯)	(১০)	(১১)	(১২)
১	যোগনদার	৬১৯	৫২	০	০	২৭২০	৩৪৩১	০	০	২৭২০.৩৮	৩৪৩১.০৬
২	ব্যাংক জমা	২৫	২	৪৫৭.৩২	৫৪১.০৮			০	০	৪৫৭.৩২	৫৪১.০৮
৩	নির্মান প্রতিষ্ঠান	১৯৮	৩১	০	০	১৪১২	১৭১৫	০	০	১৪১১.৬৯	১৭১৪.৭৩
৪	ব্যাংকিং সেবা	২৫	২	০	০	২১১	২৪৪	০	০	২১১.২৯	২৪৩.৮৯
৫	বিল্ডিং ডেভলপার ফার্ম	৭১	১০	০	০	১৮২	২২৮	০	০	১৮২.২২	২২৮.৩৬
৬	Floor Space	৪৭৯৯	৩৫৬	০	০	২১৫	২৩৬	০	০	২১৫.২৫	২৩৬.২০
৭	ইন্সুরেন্স সেবা	৪২	৬	০	০	১৭৮	২০৭	০	০	১৭৭.৬৪	২০৭.০৪
৮	Advertising Agency	১৪৩	২	০	০	৮৫	২০৫	০	০	৮৫.১৯	২০৫.৪৭
৯	Printing Press	৫৬৭	৪৯	০	০	৬৫	৭৬	০	০	৬৪.৮৮	৭৫.৫৬
১০	রেস্টুরেন্ট	১৮২১	২১৭	০	০	৪১	৫১	৫	৭.৩০	৪৬.৮০	৫৮.১৯
১১	অন্যান্য সেবা খাত	৬৩৩০	১৮৯৭	১০৫.৭৬	২৪৭.০১	৩১০	৪৫২	১	২.০০	৩১১.৪২	৭০০.৮২
<b>মোট</b>		<b>১৪৬৪০</b>	<b>২৬২৪</b>	<b>৫৬৩.০৭</b>	<b>৭৮৮.০৯</b>	<b>৫৪২০</b>	<b>৬৮৪৫</b>	<b>৭</b>	<b>৯.৩০</b>	<b>৫৯৮৯.৭৪</b>	<b>৭৬৪২.৪১</b>

সারণী-৯৯ (চলমান)

২০২১-২২ অর্থবছরে রংপুর কমিশনারেটের এর প্রধান ১০টি পণ্য ও প্রধান ১০টি সেবা খাতে নিবন্ধিত প্রতিষ্ঠানের সংখ্যা এবং আহরণকৃত রাজস্বের পরিমাণ

২০২১-২২ অর্থবছরের প্রধান ১০টি পণ্য খাত

(রাজস্বের সংখ্যাসমূহ কোটি টাকায়)

ক্রঃ নং	পণ্যের বর্ণনা	নিবন্ধিত প্রতিষ্ঠানের সংখ্যা		আবগারী শুদ্ধ		মূসক (স্থানীয়)		সম্পূরক শুদ্ধ (স্থানীয়)		মোট আহরণকৃত রাজস্ব	
		২০২০-২১ পর্যন্ত	২০২১-২২ অর্থবছরে	২০২০-২১ পর্যন্ত	২০২১-২২ অর্থবছরে	২০২০-২১ পর্যন্ত	২০২০-২২ অর্থবছরে	২০২০-২১ পর্যন্ত	২০২১-২২ অর্থবছরে	২০২০-২১ পর্যন্ত	২০২১-২২ অর্থবছরে
(১)	(২)	(৩)	(৪)	(৫)	(৬)	(৭)	(৮)	(৯)	(১০)	(১১)	(১২)
১	বিড়ি	২৬৭	২৪	০.০০	০.০০	১৩৮.২৮	১২৫.৯২	২৭৬.৮৮	২৫০.৩৯	৪১৫.১৬	৩৭৬.৩১
২	ইটভাটা	৪৪২	৩০	০.০০	০.০০	৪৭.২০	৪৩.৬১	০.০০	০.০০	৪৭.২০	৪৩.৬১
৩	গুল	১৫	৬	০.০০	০.০০	০.৬২	০.৭৩	২.২০	২.৪৪	২.৮৩	৩.১৭
৪	পিসি পোল	২	০	০.০০	০.০০	১৩.২০	০.৮৮	০.০০	০.০০	১৩.২০	০.৮৮
৫	চা	১	০	০.০০	০.০০	০.৮৩	০.৯৮	০.০০	০.০০	০.৮৩	০.৯৮
৬	স্যানিটারি ওয়ার	১০	৬	০.০০	০.০০	২.৪০	১.২১	৭.৮৩	৬.৬৫	১০.২৩	৭.৮৬
৭	মোলাসিস	২	১	০.০০	০.০০	২.৫৯	১.৬৯	০.০০	০.০০	২.৫৯	১.৬৯
৮	Ply Wood	৩	১	০.০০	০.০০	০.৭১	০.৭৭	০.০০	০.০০	০.৭১	০.৭৭
৯	হার্ড বোর্ড	৩	০	০.০০	০.০০	০.৭২	০.৭৯	০.০০	০.০০	০.৭২	০.৭৯
১০	পেপার	৩	০	০.০০	০.০০	০.৮৪	১.০৬	০.০০	০.০০	০.৮৪	১.০৬
১১	অন্যান্য পণ্য খাতে	১৭২৩	১৫০	০.০০	০.০০	৩৫.১৮	১৯.৫৮	১.৫৮	০.০০	৩৬.৭৬	১৯.৫৮
	মোট =	২৪৭১	২১৮	০.০০	০.০০	২৪২.৫৮	১৯৭.২৩	২৮৮.৫০	২৫৯.৪৮	৫৩১.০৮	৪৫৬.৭১

২০২১-২২ অর্থবছরের প্রধান ১০টি সেবা খাত

(রাজস্বের সংখ্যাসমূহ কোটি টাকায়)

ক্রঃ নং	সেবার বর্ণনা	নিবন্ধিত প্রতিষ্ঠানের সংখ্যা		আবগারী শুদ্ধ		মূসক (স্থানীয়)		সম্পূরক শুদ্ধ (স্থানীয়)		মোট আহরণকৃত রাজস্ব	
		২০২০-২১ পর্যন্ত	২০২১-২২ অর্থবছরে	২০২০-২১ পর্যন্ত	২০২১-২২ অর্থবছরে	২০২০-২১ পর্যন্ত	২০২০-২২ অর্থবছরে	২০২০-২১ পর্যন্ত	২০২১-২২ অর্থবছরে	২০২০-২১ পর্যন্ত	২০২১-২২ অর্থবছরে
(১)	(২)	(৩)	(৪)	(৫)	(৬)	(৭)	(৮)	(৯)	(১০)	(১১)	(১২)
১	আবাসিক হোটেল	১৫০	৩৭	০.০০	০.০০	১.৫৫	২.১৪	০.০০	০.০০	১.৫৫	২.১৪
২	রেস্তোরাঁ	২৩১	৫৭	০.০০	০.০০	১.২৫	১.৮২	০.০০	০.০০	১.২৫	১.৮২
৩	মিষ্টান্ন ভাণ্ডার	৮৪	৪৪	০.০০	০.০০	০.৮৪	১.০৫	০.০০	০.০০	০.৮৪	১.০৫
৪	এয়ার টিকেট	১	০	০.৩১	০.৪৬	০.০০	০.০০	০.০০	০.০০	০.৩১	০.৪৬
৬	কমিউনিটি সেন্টার	২৫	৫	০.০০	০.০০	০.০৯	০.১৬	০.০০	০.০০	০.০৯	০.১৬
৭	কুরিয়র সার্ভিস	২৬	১০	০.০০	০.০০	০.১৩	০.১৪	০.০০	০.০০	০.১৩	০.১৪
৮	স্বর্ণকার	২৫২	৭১	০.০০	০.০০	০.৩২	০.৪৩	০.০০	০.০০	০.৩২	০.৪৩
৯	ফার্মিচার সেল সেন্টার (Production u Sales)	৬৬	২৪	০.০০	০.০০	০.২২	০.২৯	০.০০	০.০০	০.২২	০.২৯
১০	বিনোদন পার্ক এবং থিম পার্ক	১৫	৩	০.০০	০.০০	০.১১	০.২০	০.০০	০.০০	০.১১	০.২০
	এসি বাস সার্ভিস	৩৯	২	০.০০	০.০০	০.১০	০.১৫	০.০০	০.০০	০.১০	০.১৫
১১	অন্যান্য সেবা খাত	৮০২৭	২৯৯০	০.০০	০.০০	৯৩৫.০৭	৯৬৬.১৩	০.০০	০.০০	৯৩৫.০৭	৯৬৬.১৩
	মোট =	৮৯১৬	৩২৪৩	০.৩১	০.৪৬	৯৩৯.৬৮	৯৭২.৫১	০.০০	০.০০	৯৩৯.৬৮	৯৭২.৫১

সারণী-৯৯ (চলমান)

২০২১-২২ অর্থবছরে ঢাকা উত্তর কমিশনারেটের এর প্রধান ১০টি পণ্য ও প্রধান ১০টি সেবা খাতে নিবন্ধিত প্রতিষ্ঠানের সংখ্যা এবং আহরণকৃত রাজস্বের পরিমাণ

২০২১-২২ অর্থবছরের প্রধান ১০টি পণ্য খাত

(রাজস্বের সংখ্যাসমূহ কোটি টাকায়)

ক্রঃ নং	পণ্যের বর্ণনা	নিবন্ধিত প্রতিষ্ঠানের সংখ্যা		আবগারী শুল্ক		মুসক (স্থানীয়)		সম্পূরক শুল্ক (স্থানীয়)		আহরণকৃত রাজস্ব	
		২০২০-২১ পর্যন্ত	২০২১-২২ অর্থবছরে	২০২০-২১ পর্যন্ত	২০২১-২২ অর্থবছরে	২০২০-২১ পর্যন্ত	২০২০-২২ অর্থবছরে	২০২০-২১ পর্যন্ত	২০২১-২২ অর্থবছরে	২০২০-২১ পর্যন্ত	২০২১-২২ অর্থবছরে
(১)	(২)	(৩)	(৪)	(৫)	(৬)	(৭)	(৮)	(৯)	(১০)	(১১)	(১২)
১	ঔষধ (সকল প্রকার)	৫৭	৬৪			৬০৮.৬৮	৭৪৮.৮৮	০.০০	০.০০	৬০৮.৬৮	৭৪৮.৮৮
২	টাইলস (সিরামিক ও অন্যান্য)	২৩	২১			১৩১.৯৮	১২৫.৭১	২৯১.৮০	৩১৩.৩৩	৪২৩.৭৮	৪৩৯.০৩
৩	প্যাকেজিং	১৬৪	১৯৪			৪৬.৫২	৫২.০৩	০.০০	০.০০	৪৬.৫২	৫২.০৩
৪	ফুড প্রডাক্টস	৮৪	১৩৪			১০৬.৪৬	৯৯.০৭	২.৮৯	১.২৬	১০৯.৩৫	১০০.৩৩
৫	পোল প্রডাক্টস	২	২			২২.২৫	১৯.০৯	০.০০	০.০০	২২.২৫	১৯.০৯
৬	রং ও বার্নিশ	৫	৬			৩২.৬৩	৩৩.৭৪	২২.২১	২৮.৭৫	৫৪.৮৩	৬২.৪৮
৭	মোটর সাইকেল	১৪	৮			৭৪.৭৮	৬৪.০৭	০.০০	০.০০	৭৪.৭৮	৬৪.০৭
৮	কসমেটিক্স পণ্য	১৭	১৭			৮৭.৭৪	৫২.৯১	১১.৭২	১০.৬২	৯৯.৪৭	৬৩.৫৩
৯	ইলেক্ট্রনিক্স পণ্য	১৯	২৯			৫৯.৬৩	১৮৮.১২	০.০০	০.০০	৫৯.৬৩	১৮৮.১২
১০	দুগ্ধজাত / মিল্ক প্রডাক্ট	১	১			২.৯৬	৬.৬৪	০.০০	০.০০	২.৯৬	৬.৬৪
১১	অন্যান্য পণ্য খাত	১৯২২	১৬৪১	৬২০.৩৪	৮১৫.০১	৪৪৯৩.৩৯	৫০৪৬.৫৪	১৯৫.২৪	২৫৬.৩৬	৪৬৮৮.৬৪	৬১১৭.৯২
	মোট	২৩০৮	২১১৭	৬২০.৩৪	৮১৫.০১	৫৬৬৭.০১	৬৪৩৬.৮০	৫২৩.৮৭	৬১০.৩১	৬৮১১.২২	৭৮৬২.১২

২০২০-২১ অর্থবছরের প্রধান ১০টি সেবা খাত

(রাজস্বের সংখ্যাসমূহ কোটি টাকায়)

ক্রঃ নং	সেবার বর্ণনা	নিবন্ধিত প্রতিষ্ঠানের সংখ্যা		আবগারী শুল্ক		মুসক (স্থানীয়)		সম্পূরক শুল্ক (স্থানীয়)		মোট আহরণকৃত রাজস্ব	
		২০২০-২১ পর্যন্ত	২০২১-২২ অর্থবছরে	২০২০-২১ পর্যন্ত	২০২১-২২ অর্থবছরে	২০২০-২১ পর্যন্ত	২০২০-২২ অর্থবছরে	২০২০-২১ পর্যন্ত	২০২১-২২ অর্থবছরে	২০২০-২১ পর্যন্ত	২০২১-২২ অর্থবছরে
(১)	(২)	(৩)	(৪)	(৫)	(৬)	(৭)	(৮)	(৯)	(১০)	(১১)	(১২)
১	যোগানদার	২৩৮৯	৫২৮৪			২২০৩.৯৮	২৪৫৯.১১	০.০০	০.০০	২২০৩.৯৮	২৪৫৯.১১
২	ঠিকাদার	৯৭	৯৫৭			১০৬৮.৫৯	১২২৫.৬১	০.০০	০.০০	১০৬৮.৫৯	১২২৫.৬১
৩	ব্যাংকিং সেবা	৮	১০			২৮৫.৬২	৪২৩.৬৪	০.০০	০.০০	২৮৫.৬২	৪২৩.৬৪
৪	বাড়ী ভাড়া	১২৯৪	৩৪৪২			২৭২.৬৮	৩৩৫.৫৩	০.০০	০.০০	২৭২.৬৮	৩৩৫.৫৩
৫	বিজ্ঞাপনী সংস্থা	৮১	১৮৩			৫৬.৪১	১০০.৩২	০.০০	০.০০	৫৬.৪১	১০০.৩২
৬	ইন্টারনেট	৮৪	১৭২			৫৬.৪৩	৬৩.০৫	০.০০	০.০০	৫৬.৪৩	৬৩.০৫
৭	রেস্টুরেন্ট/ফাস্টফুড	১১১৬	১৫৮২			৬৫.০২	৯৭.৯৪	০.৯৭	১৭.৮০	৬৫.৯৮	১১৫.৭৪
৮	হোটেল (আবাসিক)	২৪৭	৩২১			১৭.০৭	৩৫.২৪	১০.৮৭	২.২৪	২৭.৯৪	৩৭.৪৯
৯	সিকিউরিটি সার্ভিস	৪৪	৭১			১২.৫৮	১৫.২৮	০.০০	০.০০	১২.৫৮	১৫.২৮
১০	মটর গ্যারেজ	১৮৫	৩৮৮			২৯.৬১	৪২.৬৬	০.০০	০.০০	২৯.৬১	৪২.৬৬
১১	অন্যান্য সেবা খাত	৬৫৩৬				৬৩৯.৭৭	৪৯১.৮৪	০.০০	৮১৫.০১	৬৩৯.৭৭	১৩০৬.৮৫
	মোট	১২০৮১	১২৪১০	০.০০	০.০০	৪৭০৭.৭৫	৫২৯০.২৩	১১.৮৪	৮৩৫.০৫	৪৭১৯.৫৯	৬১২৫.২৮

সারণী-১০০

২০২১-২২ অর্থবছরে মূল্য সংযোজন কর (স্থানীয় পর্যায়ে) উৎসে কর্তনের খাতসহ মোট উৎসে কর্তনের পরিমাণ :

(রাজস্ব সংখ্যাসমূহ কোটি টাকায়)

ক্রমিক নং	কমিশনারেটের নাম	উৎসে কর্তনের খাত উল্লেখসহ		স্থানীয় পর্যায়ে মূসক খাতের (সম্পূরক শুষ্ক ও আবগারী ব্যতীত) আদায়কৃত রাজস্বের পরিমাণ	স্থানীয় পর্যায়ে আদায়কৃত মোট রাজস্ব (আবগারী+ মূসক+সম্পূরক)
		খাতের নাম	আদায়কৃত রাজস্ব		
(১)	(২)	(৩)	(৪)	(৫)	(৬)
১	বৃহৎ করদাতা ইউনিট (মূসক), ঢাকা।	উৎসে কর্তন	২৪৫৩.৬৬	১৮৭৫৪.১৫	৫২৪৩৩.৩৮
২	শুষ্ক, আবগারী ও মূসক কমিশনারেট, চট্টগ্রাম	যোগানদার	১২৩৮.৮১	১০৭৮৮.৮৯	১০৯০৮.৬৩
		নির্মাণ সংস্থা	৭৫৫.৫৩		
		পণ্যাগার	৪৬২.৮১		
		ভূমি উন্নয়ন সংস্থা	২৯৫.৮২		
		সি এন্ড এফ এজেন্সি	১৮১.৬১		
		পল্লী বিদ্যুৎ	৬৫.৭২		
		অন্যান্য	১০৩.২		
মোট	৩১০৩.৫				
৩	শুষ্ক, আবগারী ও মূসক কমিশনারেট, ঢাকা (দক্ষিণ)	নির্মাণ সংস্থা	৩৪৩১.০৬	৯৯৬২.৭২	১০৮০১.৪৮
		যোগানদার	১৭১৪.৭৩		
		ইজারাদার	২৩৬.২০		
		বিদ্যুৎ বিতরণ	২০৭.০৪		
		বিল্ডিং ডেভলপমেন্ট ফার্ম	২২৮.৩৬		
		মোট	৫৮১৭.৩৮		
৪	শুষ্ক, আবগারী ও মূসক কমিশনারেট, ঢাকা (উত্তর)	যোগানদার	২৪৫৯.১০	১১৫৯৭.২২	১৩১৭.২৩
		ঠিকাদার	১২২৫.৬০		
		ইজারাদার	১৫.০৩		
		ইলেক্ট্রনিক ডিসট্রিবিউটর	১৯৩.৬৩		
		এটি	২১৭৭.৬০		
		মোট	৬০৭০.৯৬		
৫	শুষ্ক, আবগারী ও মূসক কমিশনারেট, রাজশাহী	নির্মাণ সংস্থা	৫১৫.১৭	৭৩৯.৯৫	২০৫৫.৯
		যোগানদার	৫১.১৭		
		ইজারাদার	৩৬২.৬৫		
		বিদ্যুৎ	২৮৫.৬৬		
		মোট	১২১৪.৬৫		
৬	শুষ্ক, আবগারী ও মূসক কমিশনারেট, যশোর	এটিভি	৩৩৭.১৩	১৪৭২.০০	১৪৭৬.৬
		নির্মাণ সংস্থা	৮০৮.৬১		
		ইজারাদার	২৩.৮১		
		যোগানদার	১২৪.০৮		
		বিদ্যুৎ	১৪০.৮৯		
		অন্যান্য	৪২.২		
মোট	১৪৭৬.৭২				

সারণী-১০০

২০২১-২২ অর্থবছরে মূল্য সংযোজন কর (স্থানীয় পর্যায়ে) উৎসে কর্তনের খাতসহ মোট উৎসে কর্তনের পরিমাণ :

(রাজস্ব সংখ্যাসমূহ কোটি টাকায়)

ক্রমিক নং	কমিশনারেটের নাম	উৎসে কর্তনের খাত উল্লেখসহ		স্থানীয় পর্যায়ে মূসক খাতের (সম্পূরক শুষ্ক ও আবগারী ব্যতিত) আদায়কৃত রাজস্বের পরিমাণ	স্থানীয় পর্যায়ে আদায়কৃত মোট রাজস্ব (আবগারী+ মূসক+সম্পূরক)
		খাতের নাম	আদায়কৃত রাজস্ব		
(১)	(২)	(৩)	(৪)	(৫)	(৬)
৭	শুষ্ক, আবগারী ও মূসক কমিশনারেট, খুলনা	নির্মাণ সংস্থা	৮৪৬.৭১	২৬৪৮.৬০	২৭৭২.৫৩
		যোগানদার	৩০২.৮৪		
		বিদ্যুৎ	২৩৮.৩২		
		ইজারাদার	৩৯.৫৩		
		পরিবহন ঠিকাদার	২৯.৯		
		মোট	১৪৫৭.৩		
৮	শুষ্ক, আবগারী ও মূসক কমিশনারেট, সিলেট	নির্মাণ সংস্থা	৩২২.৯২	১১৮৯.৯২	১৩১২.৩৮
		যোগানদার	১৪৫.৪৮		
		বিদ্যুৎ বিতরণ	৬১.১২		
		পরিবহন ঠিকাদার	১৪.০৫		
		এটি	১০.৬১		
		মোট	৫৫৪.২		
৯	শুষ্ক, আবগারী ও মূসক কমিশনারেট, ঢাকা (পূর্ব)।	নির্মাণ সংস্থা	১৬৫.৩৭	৩৬৭৪.৫৯	৩৯৫৪.২
		যোগানদার	২৭৬.৪৬		
		ইজারাদার	৯১.১৬		
		ভূমি উন্নয়ন সংস্থা	৭.২৭		
		বিদ্যুৎ	১৮৪.৯৫		
		মোট	৭২৫.২১		
১০	শুষ্ক, আবগারী ও মূসক কমিশনারেট, ঢাকা (পশ্চিম)।	নির্মাণ সংস্থা	২১৫৯.৯	৩৮৬২.২৭	৩৯৮৭.৭৬
		যোগানদার	২৩৫.৬৮		
		স্থান ও স্থাপনা	৪৬.৮২		
		ইজারাদার	৭.৯৪		
		মোট	২৪৫০.৩৪		
১১	শুষ্ক, আবগারী ও মূসক কমিশনারেট, কুমিল্লা	নির্মাণ সংস্থা	৫৫০.১২	১৭২২.৬৫	৩৩১২.০২
		যোগানদার	২৫৬.৪৪		
		বিদ্যুৎ	১৮৮.৫৮		
		ইজারাদার	১৫.৮৮		
		এটি	১১১.২৩		
		অন্যান্য	২০.৭		
		মোট	১১৪২.৯৫		
১২	শুষ্ক, আবগারী ও মূসক কমিশনারেট, রংপুর।	নির্মাণ সংস্থা	৪৫২.৪৭	১১৬৩.২১	১৪২৯.২১
		যোগানদার	২১০.০৯		
		ইজারাদার	২৮.১৩		
		পল্লী বিদ্যুৎ	৮৯.১৪		
		এটিভি	১২৮.৩৮		
		অন্যান্য	৩৭.২		
মোট	৯৪৫.৪১				
সর্বমোট			২৭৪১২.২৮	৬৭৫৭৬.১৮	৯৫৭৬১.৩২

## সারণী-১০১(চলমান)

২০২১-২২ অর্থবছরে দায়েরকৃত মূল্য সংযোজন কর সংক্রান্ত মামলার বিবরণী :

(রাজস্ব সংখ্যাসমূহ কোটি টাকায়)

ক্রমিক নং	কমিশনারেটের নাম	মামলার ধরণ	মামলার সংখ্যা	উদঘাটিত ফাঁকিকৃত রাজস্বের পরিমাণ	আরোপিত অর্থ দণ্ড/জরিমানা	আদায়কৃত রাজস্বের পরিমাণ			
						ফাঁকিকৃত		অর্থ দণ্ড/ জরিমানা	
						সংখ্যা	রাজস্ব	সংখ্যা	রাজস্ব
(১)	(২)	(৩)	(৪)	(৫)	(৬)	(৭)	(৮)	(৯)	(১০)
০১	বৃহৎ করদাতা ইউনিট (মূসক), ঢাকা।	অনিয়ম							
		করফাঁকি	১৭২	৩৮২৭.৩৫		১০৮	৬৬০.৮৪		
		আটক							
		মোট	১৭২	৩৮২৭.৩৫		১০৮	৬৬০.৮৪		
০২	শুষ্ক, আবগারী ও মূসক কমিশনারেট, চট্টগ্রাম।	অনিয়ম	৯	৪.৮৪	৪.৮৪	০	০.০০	২	০.৭৬
		করফাঁকি	২৬২	৬৩৯.৪১	০.০০	২৬	৭৮.২২	০	০.০০
		আটক	৩		০.১৬	০	০.০০	৩	০.১৬
		মোট	২৭৪	৬৪৪.২৫	৫.০০	২৬	৭৮.২২	৫	০.৯২
০৩	শুষ্ক, আবগারী ও মূসক কমিশনারেট, ঢাকা দক্ষিণ।	অনিয়ম	৬৪	১২৪.৬৭	৩৮.১৭	৪৬	৮৬.৫০	১৮	৩৮.১৭
		করফাঁকি	১২৭	২৯১.২৫	০.০৩	৬০	১৩৩.২০	৬০	০.০৩
		আটক	৫	৬.৩৭	০.০১	১	০.২৩	১	০.০১
		মোট	১৯৬	৪২২.২৯	৩৮.২০	১০৭	২১৯.৯৩	৭৯	৩৮.২০
০৪	শুষ্ক, আবগারী ও মূসক কমিশনারেট, ঢাকা উত্তর।	অনিয়ম	১৭৬১	১২.৮৭	০.৮৬	১৫২	০.১৫	৮১	০.০৯
		করফাঁকি	২১০	১২৫.৫৮	২৬.৮১	৪৪	১৩.৬৬	৩	১৫.০৫
		আটক	০	০.০০	০.০০	০	০.০০	০	০.০০
		মোট	১৯৭১	১৩৮.৪৫	২৭.৬৮	১৯৬	১৩.৮১	৮৪	১৫.১৪
০৫	শুষ্ক, আবগারী ও মূসক কমিশনারেট, রাজশাহী।	অনিয়ম	১	০.০০	০.০০	১	০.০০	০	০.০০
		করফাঁকি	৮	২৪.৫৩	০.০০	১	০.০২	০	০.০০
		আটক	০	০.০০	০.০০	০	০.০০	০	০.০০
		মোট	৯	২৪.৫৩	০.০০	২	০.০২	০	০.০০
০৬	শুষ্ক, আবগারী ও মূসক কমিশনারেট, যশোর।	অনিয়ম	৪	০.০০	০.০০	০	০.০০	৪	০.০০
		করফাঁকি	১৫	৮১.৩৩	৭৫.৪৮	১	০.০৬	০	০.০০
		আটক	৩৯	৪৯.৫০	০.৪২	২৯	৪৮.০২	২৬৩	০.৪২
		মোট	৫৮	১৩০.৮৩	৭৫.৯১	৩০	৪৮.০৮	২৬৭	০.৪২

## সারণী-১০১

২০২১-২২ অর্থবছরে দায়েরকৃত মূল্য সংযোজন কর সংক্রান্ত মামলার বিবরণী :

(রাজস্ব সংখ্যাসমূহ কোটি টাকায়)

ক্রমিক নং	কমিশনারেটের নাম	মামলার ধরণ	মামলার সংখ্যা	উদঘাটিত ফাঁকিকৃত রাজস্বের পরিমাণ	আরোপিত অর্থ দণ্ড/জরিমানা	আদায়কৃত রাজস্বের পরিমাণ			
						ফাঁকিকৃত		অর্থ দণ্ড/ জরিমানা	
						সংখ্যা	রাজস্ব	সংখ্যা	রাজস্ব
(১)	(২)	(৩)	(৪)	(৫)	(৬)	(৭)	(৮)	(৯)	(১০)
০৭	শুক্র, আবগারী ও মূসক কমিশনারেট, খুলনা।	অনিয়ম	১২	০.০১	০.০০	১২	০.০১	০	০.০০
		করফাঁকি	৮০	৮১.১৮	০.০৬	৩৫	২.৪৫	১০	০.০৬
		আটক	০	০.০০	০.০০	০	০.০০	০	০.০০
		মোট	৯২	৮১.১৯	০.০৬	৪৭	২.৪৬	১০	০.০৬
০৮	শুক্র, আবগারী ও মূসক কমিশনারেট, সিলেট।	অনিয়ম	১২৬	০.৪৫	০.০১	৪	০.০৫	৯	০.০১
		করফাঁকি	১১	৩৯.২১	০.২৫	৬	১১.৪৪	৪	০.০৩
		আটক	০	০.০০	০.০০	০	০.০০	০	০.০০
		মোট	১৩৭	৩৯.৬৬	০.২৬	১০	১১.৪৯	১৩	০.০৪
০৯	শুক্র, আবগারী ও মূসক কমিশনারেট, ঢাকা (পূর্ব)।	অনিয়ম	১৭৬	৪.৭২	০.১৬	০	০.০০	১৬৩	০.১৬
		করফাঁকি	৩০	৮২.৫৩	০.০০	১৪	০.১৬	১০	০.০০
		আটক	২৪৩৪	২.৯১	৪.২৭	১৯০৫	২.৩৮	২০৪৯	৩.৮৯
		মোট	২৬৪০	৯০.১৭	৪.৪৩	১৯১৯	২.৫৫	২২২২	৪.০৫
১০	শুক্র, আবগারী ও মূসক কমিশনারেট, ঢাকা (পশ্চিম)।	অনিয়ম	১৮২	০.০২	০.১১	৬	০.০১	৪৮	০.০৩
		করফাঁকি	২৮১	১৩২.২৯	১৯.৬৮	৬২	৪৬.৩৩	৬১	১.১৩
		আটক	১০	০.৩৬	০.৪১	১০	০.৩৬	১০	০.৪১
		মোট	৪৭৩	১৩২.৬৭	২০.২০	৭৮	৪৬.৭০	১১৯	১.৫৭
১১	শুক্র, আবগারী ও মূসক কমিশনারেট, কুমিল্লা।	অনিয়ম	০	০.০০	০.০০	০	০.০০	০	০.০০
		করফাঁকি	২৬	৪৫.২৩	০.০০	৬	০.৪৮		
		আটক	০	০.০০	০.০০	০	০.০০	০	০.০০
		মোট	২৬	৪৫.২৩	০.০০	৬	০.৪৮	০	০.০০
১২	শুক্র, আবগারী ও মূসক কমিশনারেট, রংপুর।	অনিয়ম	৯২	৩.০২	০.১৬	৪৮	০.২৭	১	০.০০
		করফাঁকি	৬১	২৯.৪৩	২০.০৫	৫৯	২৮.৪৫	৫৯	২০.০৫
		আটক	১১	০.০০	০.০০	১১	০.০০	১১	০.০০
		মোট	১৪০	৩২.৯৯	২০.২১	১১৮	৩০.৭২	৭১	২০.০৫
মোট		অনিয়ম	২৪২৭	১৫০.৬০	৪৪.৩১	২৬৯	৮৬.৯৯	৩২৬	৩৯.২২
		করফাঁকি	১২৮৩	৫৩৯৯.৩১	১৪২.৩৫	৪২২	৯৭৫.৩১	২০৭	৩৬.৩৫
		আটক	২৫০২	৫৯.১৪	৫.২৭	১৯৫৬	৫১.০০	২৩৩৭	৪.৮৯
		মোট	৬১৮৮	৫৫৮০.৬১	১৭১.৭৯	২৬৪৪	১০৮৪.৯০	২৮৬৭	৬০.৪৬



## সারণী-১০২ (চলমান)

২০২১-২২ অর্থবছরে মূল্য সংযোজন কর (স্থানীয় পর্যায়ে) সংশ্লিষ্ট প্রত্যেক কমিশনারেট কর্তৃক আটক কয়েকটি পণ্য

ক্রঃ নং	কমিশনারেটের নাম	আটক পণ্যের বর্ণনা	পরিমাণ	আটক মূল্য (হাজার টাকায়)
(১)	(২)	(৩)	(৪)	(৫)
১	বৃহৎ করদাতা ইউনিট (মুসক), ঢাকা।		০	০
২	শুষ্ক, আবগারী ও মুসক কমিশনারেট, চট্টগ্রাম	মোট	০.০০ ০.০০	০.০০ ০.০০
৩	শুষ্ক, আবগারী ও মুসক কমিশনারেট, ঢাকা দক্ষিণ	এম এস রড	২৫০.০০	১৫
		শ্রী পিস	২৬০ পিস	৫০
		মিডিয়া পেপার	৫০০০ কেজি	৩৫
		বৈদ্যুতিক বাস্ক	১৮০ পিস	৮০
		রাবার	৪৩ কেজি	২৫
		বিভিন্ন রকমের শাড়ি (নিম্ন মানের)	৮০০০ পিস	১৬০
		মোট		৩৬৫
৪	শুষ্ক, আবগারী ও মুসক কমিশনারেট, ঢাকা উত্তর	মোট	০	০
৫	শুষ্ক, আবগারী ও মুসক কমিশনারেট, রাজশাহী।	সিগারেট	১২১ কাটুন	৪৮০০০
		মোট		৪৮০০০
৬	শুষ্ক, আবগারী ও মুসক কমিশনারেট, ঢাকা (পশ্চিম) ঢাকা।	পাইপ	৫৩৭ পিচ	৬৮
		বিস্কুট	৩৭২০ কেজি	১১২৭.৫
		পেপার রোল	১০৫৮৩ কেজি	৩৭০
		ছইল চেয়ার	১৩১ পিচ	৬১৫.৭
		মেহগনি কাঠের পাল্লা	২০ পিচ	১৫০
		সোলার ব্যাটারী	৬৪ পিচ	১৪৭
		শ্যামলী ড্রিকিং ওয়াটার	৩৬ পিচ	৮৫
		পিইটি বোতল	৩৯০০০ পিচ	১৭৬
		সেভেন আপ, পেপসি, মেরিভার বোতল	২৭০ কেস	১৬২
		প্যান্ট পিচ	২০০ পিচ	১০৩৫
		বিড়ি ও ওয়েল্ডিং রড		১৪৯৬
		মোট		৫৪৩২
	শুষ্ক, আবগারী ও মুসক কমিশনারেট, কুমিল্লা।		০	০

## সারণী-১০২ (চলমান)

২০২১-২২ অর্থবছরে মূল্য সংযোজন কর (স্থানীয় পর্যায়ে) সংশ্লিষ্ট প্রত্যেক কমিশনারেট কর্তৃক আটক কয়েকটি পণ্য

ক্রঃ নং	কমিশনারেটের নাম	আটক পণ্যের বর্ণনা	পরিমাণ	আটক মূল্য (হাজার টাকায়)
(১)	(২)	(৩)	(৪)	(৫)
৮	শুষ্ক, আবগারী ও মূসক কমিশনারেট, রংপুর	চা	৪৪০ কেজি	৫২.৮
		বিড়ি ও তামাক	২৬৭৫০ শলাকা	১৯.৩
		গুল	৭২০০ গ্রাম	১৪.৪
		প্লাস্টিক সূতা	৬৫ কেজি	৩.৩
		মোট		৮৯.৭
৯	শুষ্ক, আবগারী ও মূসক কমিশনারেট, ঢাকা পূর্ব	কয়েল	৯২১ কার্টন ১২ পিছ	১৮৩.০২৪৭
		ব্যাটারী	৩৩০ পিস	৬৭.০০৯৯
		রেডীমেড গার্মেন্টস	৭৭৩০ পিস, ১৪০৪৩৩ গজ	১২৯৪.৭৩৩৪
		বিড়ি ও তামাক	৪৬০০ প্যাকেট, ১১৫০০০ শলাকা ও ৩১০০ কেজি	৬০৫.৮০৪
		পেপার	১৭৯৯৯ কেজি	৫০০.০০৮৩
		কেমিক্যাল	১০২১৪ কেজি	১৩৮.৭.৩১
		বেভারেজ (কোমল পানীয়)	২০৯৮ পিস	২০০
		পাইপ	১৩৮ পিস	৫০.০১১
		বৈদ্যুতিক পাখা ও তার	৩৩৪ পিস ও ৪৩৭.৫৬ কেজি	১০০
		কার্টুন (প্যাকেজিং)	৫৭২ পিস, ৫৩৭৪ কেজি	৩৫৫
		অন্যান্য আটককৃত পণ্য		২২৩১৬.৭০৯৭৬
		মোট		২৭০৫৯.৬১
১০	শুষ্ক, আবগারী ও মূসক কমিশনারেট, খুলনা			০
১১	শুষ্ক, আবগারী ও মূসক কমিশনারেট, সিলেট	বিড়ি	৮৮০৮০০ (শলাকা)	২.৮৫
		মোট		২.৮৫
১২	শুষ্ক, আবগারী ও মূসক কমিশনারেট, যশোর	গুল	১২৯৮১.৬ (কেজি)	২৫৯৬৩.২০
		বিস্কুট	৪৩০ কেজি	৪০৮.৭৮
		বিভিন্ন প্রকারের বিড়ি	৪০০০৬৮৪.৬	৩৬৭৮৮৪.০০
		সাথী স্পেশাল চা	৫০ কেজি	৪৮১.৫০৫
		মেসার্স সোহেলী কর্পোরেশন এর বিভিন্ন প্রকার পণ্য	২৮ কার্টন	৮৭
		ফার্মিচার বাহী ট্রাক	বিভিন্ন প্রকারের ফার্মিচার	১৫
		জুতা	বিভিন্ন প্রকারের জুতা	৮
		জামি প্লাস্টিক	১২ প্রকারের প্লাস্টিক পণ্য	১০০
		সাথী মসকুইট কয়েল	২৫ কার্টন	৩৮.৫০৫
		অন্যান্য আটককৃত পণ্য	সাথী মাসকুইট কয়েল- ২৫ কার্টন, বিড়ি- ব্যাটারী-১৫পিস ব্যাডরোল-৬০০ পিস ঈগল কয়েল-৯১ কার্টন ৩০ পিস জর্দা-৮কেজি	১৩৮১.৫০৫
মোট		৩৯৬৩৬৭.৫০		
সর্বমোট				৪৯১১৯৭.৬৬৬০৬১৬

সারণী-১০৩

২০২০-২১ অর্থবছর এবং ২০২১-২২ অর্থবছরের মূল্য সংযোজন কর নিরীক্ষা সংক্রান্ত তথ্য ঃ

(রাজস্ব সংখ্যাসমূহ কোটি টাকায়)

ক্রমিক নং	কমিশনারেটের নামসমূহ	অর্থ বছর	নিরীক্ষাকারী কর্তৃপক্ষ/কার্যালয়	নিরীক্ষিত প্রতিষ্ঠানের সংখ্যা			উদযাচিত ফাঁকিপ্রদানকৃত রাজস্বের পরিমাণ			আরোপিত অর্ধদত্ত ও জরিমানার পরিমাণ			নিরীক্ষার সাথে সংশ্লিষ্ট আদায়কৃত রাজস্বের পরিমাণ										
				উৎপাদন প্রতিষ্ঠান	সেবা প্রতিষ্ঠান	ব্যবসায়ী প্রতিষ্ঠান	উৎপাদন প্রতিষ্ঠান	সেবা প্রতিষ্ঠান	ব্যবসায়ী প্রতিষ্ঠান	উৎপাদন প্রতিষ্ঠান	সেবা প্রতিষ্ঠান	ব্যবসায়ী প্রতিষ্ঠান	উৎপাদন প্রতিষ্ঠান		সেবা প্রতিষ্ঠান		ব্যবসায়ী প্রতিষ্ঠান						
													ফাঁকিকৃত রাজস্ব	অর্ধ দত্ত/ জরিমানা	ফাঁকিকৃত রাজস্ব	অর্ধ দত্ত/ জরিমানা	ফাঁকিকৃত রাজস্ব	অর্ধ দত্ত/ জরিমানা					
(১)	(২)	(৩)	(৩)	(৪)	(৫)	(৬)	(৭)	(৮)	(৯)	(১০)	(১১)	(১২)	(১৩)	(১৪)	(১৫)	(১৬)	(১৭)	(১৮)	(১৯)	(২০)	(২১)		
০১	বৃহৎ করদাতা ইউনিট (মুসক), ঢাকা।	২০২১-২২	কমিশনারেট	২৩	১০	০	৩২.৩৫	৪৪৩.১৮	০.০০	০.০০	০	০.০০	১৭.৬৩	০.০০	৮৫.৪৪	০.০০	০.০০	০	০	০	০	০	
			নিরীক্ষা, গোয়েন্দা ও তদন্ত অধিদপ্তর (মূল্য সংযোজন কর)	৫	৭	০	৯.৯৭	১০.৩২	০.০০	০.০০	০	০.০০	৪.৬১	০.০০	১১.২৮	০.০০	০.০০	০	০	০	০	০	
			অন্য যে কোন কর্তৃপক্ষ																				
		মোট	২৮	১৭	০	৪২.৩২	৪৫৩.৫০	০.০০	০.০০	০	০.০০	২২.২৪	০.০০	৯৬.৭২	০.০০	০.০০	০	০	০	০	০	০	
		২০২০-২১	কমিশনারেট	৯	১	০	৭.৮৫	০.০৬	০.০০					১.৭০	০.১০	০.০০							
			নিরীক্ষা, গোয়েন্দা ও তদন্ত অধিদপ্তর (মূল্য সংযোজন কর)	০	৮	০	০	১৩৯.২৩						০.০০		১৯.১০							
অন্য যে কোন কর্তৃপক্ষ																							
মোট	৯	৯	০	৭.৮৫	১৩৯.২৯	০.০০	০.০০	০	০.০০	১.৭০	০.১০	১৯.১০	০.০০	০.০০	০	০	০	০	০	০			
০২	শুষ্ক, আবগারী ও মুসক কমিশনারেট, চট্টগ্রাম।	২০২১-২২	কমিশনারেট	১৯	১১	০	৯৫.৫২	৬.০৩	০.০০	০.০০	০	০.০০	৫৭২.৪১	০.০০	০.৬১	০.০০	০.০০	০	০	০	০		
			নিরীক্ষা, গোয়েন্দা ও তদন্ত অধিদপ্তর (মূল্য সংযোজন কর)	১৫	১	০	৪৫.২৬	০.৭০	০.০০	০.২১	০.০৬	০.০০	২৩.৮১	০.০১	০.৯৭০	০.০৬	০.০০	০	০	০	০		
			অন্য যে কোন কর্তৃপক্ষ																				
		মোট	৩৪	১২	০	১০০.৫	৬.০৩	০.০০	০.০০	০.০৬	০.০০	৫৯৬.২২	০.০১	০.৬১	০.০৬	০.০০	০	০	০	০			
		২০২০-২১	কমিশনারেট	৬	৩	০	১১	০.৩৩	০.০০	০.০০	০	০.০০	৫.৩৬	০.০০	০.৩৩	০.০০	০.০০	০	০	০	০		
			নিরীক্ষা, গোয়েন্দা ও তদন্ত অধিদপ্তর (মূল্য সংযোজন কর)	১২	১	০	২১.৪৮	৪৬২.২৮	০.০০	০.০০	০	০.০০	৩.৮৬	০.০০	০.০০	০.০০	০.০০	০	০	০	০		
অন্য যে কোন কর্তৃপক্ষ																							
মোট	১৮	৪	০	৩২.৪৮	৪৬২.৬১	০.০০	০.০০	০	০.০০	৯.২২	০.০০	০.৩৩	০.০০	০.০০	০	০	০	০					
০৩	শুষ্ক, আবগারী ও মুসক কমিশনারেট, ঢাকা দক্ষিণ।	২০২১-২২	কমিশনারেট	১২	৩৪	৫	৫.২৪	১৩.৯০	৩.৫৪	০.০০	০	০.০০	০.০০	০.০০	২.৮৮	০.০০	০.০০	০	০				
			নিরীক্ষা, গোয়েন্দা ও তদন্ত অধিদপ্তর (মূল্য সংযোজন কর)	২	১৫	০	২.১	৩৪.৭৩	০.০০	০.০০	০	০.০০	০.০৯	০.০০	৩.৮৫	০.০০	০.০০	০	০				
			অন্য যে কোন কর্তৃপক্ষ	০	০	০	০	০.০০	০.০০	০.০০	০	০.০০	০.০০	০.০০	০.০০	০.০০	০.০০	০	০				
		মোট	১৪	৪৯	৫	৭.৩৪	৪৮.৬৩	৩.৫৪	০.০০	০	০.০০	০.০৯	০.০০	৬.৭৩	০.০০	০.০০	০	০					
		২০২০-২১	কমিশনারেট	২	৫	১	০.৮৬	০.০০	০.৫৫	০.০০	২	০.০০	১.২১	০.০০	১.৩৭	০.১১	০.০০	০	০				
			নিরীক্ষা, গোয়েন্দা ও তদন্ত অধিদপ্তর (মূল্য সংযোজন কর)	৩	১৬	১	১.৩	১৭.৩৩	০.০০	৭	০.০০	০.৮৫	০.০০	১১.২৫	০.৮৫	০.০০	০	০					
অন্য যে কোন কর্তৃপক্ষ	০		০	০	০	০.০০	০.০০	০	০.০০	০.০০	০.০০	০.০০	০.০০	০.০০	০	০							
মোট	৫	২১	১	২.১৬	১৭.৩৩	০.৫৫	৭	০.০০	২.০৬	০.০০	১২.৬২	০.৯৬	০.০০	০	০								
০৪	শুষ্ক, আবগারী ও মুসক কমিশনারেট, ঢাকা উত্তর।	২০২১-২২	কমিশনারেট	১৫২	৬	০	৫৬.৭৩	৭.৮২	০.০০	০.৭৬	০.০৪	০.০০	৬৫.৮৪	০.৪৪	৯.২৫	০.০৪	০.০০	০					
			নিরীক্ষা, গোয়েন্দা ও তদন্ত অধিদপ্তর (মূল্য সংযোজন কর)	৫৭	১২	০	১২২.৬০	১৯.২৩	০.০০	১.৯২	০.০৩	০.০০	৩৫.৫৫	০.১৬	১৫.৩০	০.০৩	০	০					
			অন্য যে কোন কর্তৃপক্ষ	৪	০	০	১১.৭১	০.০০	০.০০	০.০০	০	০.০০	২২.৩৭	০.০০	০.০০	০.০০	০	০					
		মোট	২১৩	১৮	০	১৮১.০৩	২৭.০৫	০.০০	২.৬৮	০.০৬	০.০০	১২৩.৭৬	০.৬০	২৪.৫৫	০.০৬	০.০০	০						
		২০২০-২১	কমিশনারেট	১১	১	০	১.৭১	০.৮৫	০.০০	০.০১	০.০১	০.০০	২.৯৬	০.০১	১.৩৫	০.০১	০.০০	০					
			নিরীক্ষা, গোয়েন্দা ও তদন্ত অধিদপ্তর (মূল্য সংযোজন কর)	১৮	১২	০	৪২.০৫	২১.৯০	০.০০	০.০১	০	০.০০	১৮.৭০	০.০১	৯.০৭	০.০১	০.০০	০					
অন্য যে কোন কর্তৃপক্ষ	৫		৩	০	৩.৯০	১.৮০	০.০০	০.০১	০	০.০০	০.৪২	০.০০	৩.১৮	০.০০	০.০০	০							
মোট	৩৪	১৬	০	৪৭.৬৫	২৪.৫৪	০.০০	০.০৩	০.০১	০.০০	২২.০৮	০.০২	১৩.৫৯	০.০১	০.০০	০								

সারণী-১০৩(চলমান)

২০২০-২১ অর্থবছর এবং ২০২১-২২ অর্থবছরের মূল্য সংযোজন কর নিরীক্ষা সংক্রান্ত তথ্য :

(রাজস্ব সংখ্যাসমূহ কোটি টাকায়)

ক্রমিক নং	কমিশনারেটের নামসমূহ	অর্থ বছর	নিরীক্ষাকারী কর্তৃপক্ষ/কার্যালয়	নিরীক্ষিত প্রতিষ্ঠানের সংখ্যা			উদঘাটিত ফাঁকিপ্রদানকৃত রাজস্বের পরিমাণ			আরোপিত অর্থদণ্ড ও জরিমানার পরিমাণ			নিরীক্ষার সাথে সংশ্লিষ্ট আদায়কৃত রাজস্বের পরিমাণ						
				উৎপাদন প্রতিষ্ঠান	সেবা প্রতিষ্ঠান	ব্যবসায়ী প্রতিষ্ঠান	উৎপাদন প্রতিষ্ঠান	সেবা প্রতিষ্ঠান	ব্যবসায়ী প্রতিষ্ঠান	উৎপাদন প্রতিষ্ঠান	সেবা প্রতিষ্ঠান	ব্যবসায়ী প্রতিষ্ঠান	উৎপাদন প্রতিষ্ঠান		সেবা প্রতিষ্ঠান		ব্যবসায়ী প্রতিষ্ঠান		
													ফাঁকিকৃত রাজস্ব	অর্থ দণ্ড/ জরিমানা	ফাঁকিকৃত রাজস্ব	অর্থ দণ্ড/ জরিমানা	ফাঁকিকৃত রাজস্ব	অর্থ দণ্ড/ জরিমানা	
(১)	(২)	(৩)	(৩)	(৪)	(৫)	(৬)	(৮)	(৯)	(১০)	(১২)	(১৩)	(১৪)	(১৬)	(১৭)	(১৮)	(১৯)	(২০)	(২১)	
০৫	ডক্ক, আবগারী ও মুসক কমিশনারেট, রাজশাহী।	২০২১-২২	কমিশনারেট	১১	০	৩	৯.০৮	০.০০	০.৮০	০.০৪	০	০.০০	১.৩৩	০.০৪	০.০০	০.০০	০.০০	০.০০	০
			নিরীক্ষা, গোয়েন্দা ও তদন্ত অধিদপ্তর (মূল্য সংযোজন কর)	৩	১	০	১.৯৪	০.৫০	০.০০	০.১৪	০.৫	০.০০	১.৯৪	০.১৪	০.৫০	০.৫০	০.০০	০	
			অন্য যে কোন কর্তৃপক্ষ																
		মোট	১৪	১	৩	১১.০২	০.৫০	০.৮০	০.১৮	০.৫	০.০০	৩.২৭	০.১৮	০.৫০	০.৫০	০.০০	০		
		২০২০-২১	কমিশনারেট	২	০	০	৩.২৮	০.০০	০.০০	০.৬২	০	০.০০	৩.১০	০.৬২	০.০০	০.০০	০.০০	০.০০	০
			নিরীক্ষা, গোয়েন্দা ও তদন্ত অধিদপ্তর (মূল্য সংযোজন কর)	০	০	০	০.০০	০.০০	০.০০	০.০০	০	০.০০	০.০০	০.০০	০.০০	০.০০	০.০০	০.০০	০
অন্য যে কোন কর্তৃপক্ষ																			
মোট	২	০	০	৩.২৮	০.০০	০.০০	০.৬২	০	০.০০	৩.১০	০.৬২	০.০০	০.০০	০.০০	০.০০	০.০০	০		
০৬	ডক্ক, আবগারী ও মুসক কমিশনারেট, যশোর।	২০২১-২২	কমিশনারেট	৭১	২১	১৪	১২.৪৯	০.৮১	০.০২	০.৬৯	০	০.০০	৬.৫৮	০.২৪	০.২৯	০.০০	০.১২	০	
			নিরীক্ষা, গোয়েন্দা ও তদন্ত অধিদপ্তর (মূল্য সংযোজন কর)	১			০.০২						০.০২						
			অন্য যে কোন কর্তৃপক্ষ																
		মোট	৭২	২১	১৪	১২.৫১	০.৮১	০.০২	০.৬৯	০	০.০০	৬.৬০	০.২৪	০.২৯	০.০০	০.১২	০		
		২০২০-২১	কমিশনারেট	৫৩	২৪	০	১১.৯৫	০.১৯	০.০০	০.০০	০	০.০০	১৩.১২	০.০০	০.০৮	০.০০	০.০০	০.০০	০
			নিরীক্ষা, গোয়েন্দা ও তদন্ত অধিদপ্তর (মূল্য সংযোজন কর)	২			০.৯৭						০.৯৭						
অন্য যে কোন কর্তৃপক্ষ					০.০০														
মোট	৫৫	২৪	০	১২.৯২	০.১৯	০.০০	০.০০	০	০.০০	১৪.০৯	০.০০	০.০৮	০.০০	০.০০	০.০০	০			
০৭	ডক্ক, আবগারী ও মুসক কমিশনারেট, খুলনা।	২০২১-২২	কমিশনারেট	৫			২৫.৯৯												
			নিরীক্ষা, গোয়েন্দা ও তদন্ত অধিদপ্তর (মূল্য সংযোজন কর)																
			অন্য যে কোন কর্তৃপক্ষ																
		মোট	৫	০	০	২৫.৯৯	০.০০	০.০০	০.০০	০	০.০০	০.০০	০.০০	০.০০	০.০০	০.০০	০.০০	০	
		২০২০-২১	কমিশনারেট	৪			১.৫৬							১.৫৬	০.০১				
			নিরীক্ষা, গোয়েন্দা ও তদন্ত অধিদপ্তর (মূল্য সংযোজন কর)	১			২.৩৯							২.৩৯					
অন্য যে কোন কর্তৃপক্ষ																			
মোট	৫	০	০	৩.৯৫	০.০০	০.০০	০.০০	০	০.০০	৩.৯৫	০.০১	০.০০	০.০০	০.০০	০.০০	০			
০৮	ডক্ক, আবগারী ও মুসক কমিশনারেট, সিলেট।	২০২১-২২	কমিশনারেট	২১	১৪	১	৩.৬৩	৮.১৬	০.১১	০.৫৫	১.০৫	০.০০	১.০৩	০.০৭	৩.৩৬	০.০১	০.১১	০	
			নিরীক্ষা, গোয়েন্দা ও তদন্ত অধিদপ্তর (মূল্য সংযোজন কর)	৭	০	০	১.৬৩	০.০০	০.০০	০.১১	০	০.০০	১.১১	০.০০	০.০০	০.০০	০.০০	০	
			অন্য যে কোন কর্তৃপক্ষ																
		মোট	২৮	১৪	১	৫.২৬	৮.১৬	০.১১	০.৬৬	১.০৫	০.০০	২.১৪	০.০৭	৩.৩৬	০.০১	০.১১	০		
		২০২০-২১	কমিশনারেট	৭	০	২	৩.০৩	০.০০	০.০০	০.১০	০	০.০০	০.৮১	০.১০	০.০০	০.০০	০.০০	০.০০	০
			নিরীক্ষা, গোয়েন্দা ও তদন্ত অধিদপ্তর (মূল্য সংযোজন কর)	১	০	০	৪.৬৪	০.০০	০.০০	০.০০	০	০.০০	৪.৬৪	০.০০	০.০০	০.০০	০.০০	০.০০	০
অন্য যে কোন কর্তৃপক্ষ																			
মোট	৮	০	২	৭.৬৭	০.০০	০.০০	০.১০	০	০.০০	৫.৪৫	০.১০	০.০০	০.০০	০.০০	০.০০	০			

সারণী-১০৩ (চলমান)

২০২০-২১ অর্থবছর এবং ২০২১-২২ অর্থবছরের মূল্য সংযোজন কর নিরীক্ষা সংক্রান্ত তথ্য :

(রাজস্ব সংখ্যাসমূহ কোটি টাকায়)

ক্রমিক নং	কমিশনারেটের নামসমূহ	অর্থ বছর	নিরীক্ষাকারী কর্তৃপক্ষ/কার্যালয়	নিরীক্ষিত প্রতিষ্ঠানের সংখ্যা			উদঘাটিত ফাঁকিপ্রদানকৃত রাজস্বের পরিমাণ			আরোপিত অর্ধদণ্ড ও জরিমানার পরিমাণ			নিরীক্ষার সাথে সংশ্লিষ্ট আদায়কৃত রাজস্বের পরিমাণ									
				উৎপাদন প্রতিষ্ঠান	সেবা প্রতিষ্ঠান	ব্যবসায়ী প্রতিষ্ঠান	উৎপাদন প্রতিষ্ঠান	সেবা প্রতিষ্ঠান	ব্যবসায়ী প্রতিষ্ঠান	উৎপাদন প্রতিষ্ঠান	সেবা প্রতিষ্ঠান	ব্যবসায়ী প্রতিষ্ঠান	উৎপাদন প্রতিষ্ঠান		সেবা প্রতিষ্ঠান		ব্যবসায়ী প্রতিষ্ঠান					
													ফাঁকিকৃত রাজস্ব	অর্থ দণ্ড/ জরিমানা	ফাঁকিকৃত রাজস্ব	অর্থ দণ্ড/ জরিমানা	ফাঁকিকৃত রাজস্ব	অর্থ দণ্ড/ জরিমানা				
(১)	(২)	(৩)	(৪)	(৫)	(৬)	(৭)	(৮)	(৯)	(১০)	(১১)	(১২)	(১৩)	(১৪)	(১৫)	(১৬)	(১৭)	(১৮)	(১৯)	(২০)	(২১)		
০৯	ডক, আবগারী ও মুসক কমিশনারেট, ঢাকা (পূর্ব)	২০২১-২২	কমিশনারেট	৫৫	০	০	২০৮.৩৪	০.০০	০.০০	০.০০	০.০০	০.০০	০.০০	০.০০	১১৯.৪৪	০.০১	০.০০	০.০০	০.০০	০.০০	০	
			নিরীক্ষা, পোয়েন্দা ও তদন্ত অধিদপ্তর (মূল্য সংযোজন কর)	১১	১	০	১১.১২	০.৬৮	০.০০	০.০০	০.০০	০	০.০০	০.০০	০.০০	৫.৩২	০.০০	০.৬৮	০.০০	০.০০	০.০০	০
			অন্য যে কোন কর্তৃপক্ষ	০	০	০	০.০০	০.০০	০.০০	০.০০	০	০.০০	০.০০	০.০০	০.০০	০.০০	০.০০	০.০০	০.০০	০.০০	০.০০	০
		মোট	৬৬	১	০	২১৯.৪৬	০.৬৮	০.০০	০.০০	০.০০	০	০.০০	০.০০	০.০০	১২৪.৭৬	০.০১	০.৬৮	০.০০	০.০০	০.০০	০	
		২০২০-২১	কমিশনারেট	২২	০	০	৮.৭২	০.০০	০.০০	০.০০	০	০.০০	০.০০	০	০.০০	৭.৪৯	০.০২	০.০০	০.০০	০.০০	০.০০	০
			নিরীক্ষা, পোয়েন্দা ও তদন্ত অধিদপ্তর (মূল্য সংযোজন কর)	৫	০	০	০.৪০	০.০০	০.০০	০.০০	০	০.০০	০.০০	০	০.০০	০.০০	০.০০	০.০০	০.০০	০.০০	০.০০	০
অন্য যে কোন কর্তৃপক্ষ	০		০	০	০.০০	০.০০	০.০০	০.০০	০	০.০০	০.০০	০	০.০০	০.০০	০.০০	০.০০	০.০০	০.০০	০.০০	০		
মোট	২৭	০	০	৯.১২	০.০০	০.০০	০.০০	০	০.০০	০.০০	০	০.০০	৭.৪৯	০.০২	০.০০	০.০০	০.০০	০.০০	০.০০	০		
১০	ডক, আবগারী ও মুসক কমিশনারেট, ঢাকা (পশ্চিম)	২০২১-২২	কমিশনারেট	৩৬	৪	২	১৩০.৯৭	০.৭৪	০.০০	০.০০	০.০১	০.০০	০.০০	২১.৬১	০.০০	০.৭৩	০.০০	০.০০	০.০০	০.০০	০	
			নিরীক্ষা, পোয়েন্দা ও তদন্ত অধিদপ্তর (মূল্য সংযোজন কর)	২২	৩	২	২১.৩৮	৪৫.৯৪	০.৪২	০.০০	০.০০	০	০.০০	০.০০	১২.৬৬	০.০০	০.১৯	০.০০	০.০০	০.৪১	০.০০	০
			অন্য যে কোন কর্তৃপক্ষ	০	০	০	০.০০	০.০০	০.০০	০.০০	০.০০	০	০.০০	০.০০	০.০০	০.০০	০.০০	০.০০	০.০০	০.০০	০.০০	০
		মোট	৫৮	৭	২	১৫২.৩৫	৪৬.৬৮	০.৪২	০.০০	০.০১	০.০০	০.০০	০.০০	৩৪.২৭	০.০০	০.৯২	০.০০	০.০০	০.৪১	০.০০	০	
		২০২০-২১	কমিশনারেট	১৬	০	০	৫৫.৯৩	০.০০	০.০০	০.১৭	০	০.০০	০.০০	০.০০	৭.০১	০.০০	০.০০	০.০০	০.০০	০.০০	০.০০	০
			নিরীক্ষা, পোয়েন্দা ও তদন্ত অধিদপ্তর (মূল্য সংযোজন কর)	১১	১	০	২২.৯১	০.১২	০.০০	০.০০	০	০.০০	০.০০	০	২.৮১	০.০০	০.০০	০.০০	০.০০	০.০০	০.০০	০
অন্য যে কোন কর্তৃপক্ষ	০		০	০	০.০০	০.০০	০.০০	০.০০	০	০.০০	০.০০	০	০.০০	০.০০	০.০০	০.০০	০.০০	০.০০	০.০০	০		
মোট	২৭	১	০	৭৮.৮৪	০.১২	০.০০	০.১৭	০	০.০০	০.০০	০	৯.৮২	০.০০	০.০০	০.০০	০.০০	০.০০	০.০০	০.০০	০		
১১	ডক, আবগারী ও মুসক কমিশনারেট, কুমিল্লা	২০২১-২২	কমিশনারেট	২	০	০	০.৩৪	০.০০	০.০০	০.০০	০	০.০০	০.০০	০.০০	০.০০	০.০০	০.০০	০.০০	০.০০	০.০০	০	
			নিরীক্ষা, পোয়েন্দা ও তদন্ত অধিদপ্তর (মূল্য সংযোজন কর)	০	০	০	০.০০	০.০০	০.০০	০.০০	০	০.০০	০.০০	০	০.০০	০.০০	০.০০	০.০০	০.০০	০.০০	০.০০	০
			অন্য যে কোন কর্তৃপক্ষ	০	০	০	০.০০	০.০০	০.০০	০.০০	০	০.০০	০.০০	০	০.০০	০.০০	০.০০	০.০০	০.০০	০.০০	০.০০	০
		মোট	২	০	০	০.৩৪	০.০০	০.০০	০.০০	০	০.০০	০.০০	০	০.০০	০.০০	০.০০	০.০০	০.০০	০.০০	০.০০	০.০০	০
		২০২০-২১	কমিশনারেট	০	০	০	০.০০	০.০০	০.০০	০.০০	০	০.০০	০.০০	০	০.০০	০.০০	০.০০	০.০০	০.০০	০.০০	০.০০	০
			নিরীক্ষা, পোয়েন্দা ও তদন্ত অধিদপ্তর (মূল্য সংযোজন কর)	০	০	০	০.০০	০.০০	০.০০	০.০০	০	০.০০	০.০০	০	০.০০	০.০০	০.০০	০.০০	০.০০	০.০০	০.০০	০
অন্য যে কোন কর্তৃপক্ষ	০		০	০	০.০০	০.০০	০.০০	০.০০	০	০.০০	০.০০	০	০.০০	০.০০	০.০০	০.০০	০.০০	০.০০	০.০০	০		
মোট	০	০	০	০.০০	০.০০	০.০০	০.০০	০	০.০০	০.০০	০	০.০০	০.০০	০.০০	০.০০	০.০০	০.০০	০.০০	০.০০	০		
১২	ডক, আবগারী ও মুসক কমিশনারেট, রংপুর	২০২১-২২	কমিশনারেট	৩০	৯	৮	৬.২০	১৮.৮৫	১.০৭	০.০০	০	০.০০	০.০০	১.৯৯	০.০০	০.৩০	০.০০	০.০০	০.০০	০.২৩	০	
			নিরীক্ষা, পোয়েন্দা ও তদন্ত অধিদপ্তর (মূল্য সংযোজন কর)	০	০	০	০.০০	০.০০	০.০০	০.০০	০	০.০০	০.০০	০	০.০০	০.০০	০.০০	০.০০	০.০০	০.০০	০.০০	০
			অন্য যে কোন কর্তৃপক্ষ	০	০	০	০.০০	০.০০	০.০০	০.০০	০	০.০০	০.০০	০	০.০০	০.০০	০.০০	০.০০	০.০০	০.০০	০.০০	০
		মোট	৩০	৯	৮	৬.২০	১৮.৮৫	১.০৭	০.০০	০	০.০০	০.০০	০	১.৯৯	০.০০	০.৩০	০.০০	০.০০	০.০০	০.২৩	০	
		২০২০-২১	কমিশনারেট	১৫	০	০	০.৬২	০.০০	০.০০	০.০০	০	০.০০	০.০০	০	০.৪৪	০.০০	০.০০	০.০০	০.০০	০.০০	০.০০	০
			নিরীক্ষা, পোয়েন্দা ও তদন্ত অধিদপ্তর (মূল্য সংযোজন কর)	০	০	০	০.০০	০.০০	০.০০	০.০০	০	০.০০	০.০০	০	০.০০	০.০০	০.০০	০.০০	০.০০	০.০০	০.০০	০
অন্য যে কোন কর্তৃপক্ষ	০		০	০	০.০০	০.০০	০.০০	০.০০	০	০.০০	০.০০	০	০.০০	০.০০	০.০০	০.০০	০.০০	০.০০	০.০০	০		
মোট	১৫	০	০	০.৬২	০.০০	০.০০	০.০০	০	০.০০	০.০০	০	০.৪৪	০.০০	০.০০	০.০০	০.০০	০.০০	০.০০	০.০০	০		
মোট		২০২১-২২	কমিশনারেট	৪৩৫	১০৯	৩১	১৪৪৯.২৮	৪৯৯.৪৯	৫.৫৪	৬.৭৮	১.১	০.০০	০.০০	৮০৭.৮৬	০.৮৬	১০২.৮৬	০.০৪	০.৪৬	০.৪৬	০.০০	০	
			নিরীক্ষা, পোয়েন্দা ও তদন্ত অধিদপ্তর (মূল্য সংযোজন কর)	১২৫	৪০	২	২০৬.৩৫	১১২.১০	০.৪২	৩.১৩	০.৫৯	০.০৪	০.০৪	০.০৪	৮৫.১১	০.৩০	৩২.৭৭	০.৫৯	০.৪১	০.৪১	০.০০	০
			অন্য যে কোন কর্তৃপক্ষ	৪	০	০	১১.৭১	০.০০	০.০০	০.০০	০	০.০০	০.০০	০	২২.৩৭	০.০০	০.০০	০.০০	০.০০	০.০০	০.০০	০
		মোট	৫৬৪	১৪৯	৩৩	১৬৬৭.৩৪	৬১১.৫৯	৫.৯৬	৯.৯১	১.৬৮	০.০৪	০.০৪	০.০৪	৯১৫.৩৪	১.১৬	১৩৫.৬৩	০.৬৩	০.৮৭	০.৮৭	০.০০	০	
		২০২০-২১	কমিশনারেট	১৪৭	৩৪	৩	১০৬.৫০	১.৪২	০.৫৫	০.৯০	২.০১	০.০০	০.০০	০.০০	৪৪.৭৬	০.৮৬	৩.১২	০.১২	০.০০	০.০০	০.০০	০
			নিরীক্ষা, পোয়েন্দা ও তদন্ত অধিদপ্তর (মূল্য সংযোজন কর)	৫৩	৩৮	০	৯৬.১৪	৬৪০.৮৬	০.০০	০.০১	৭	০.০০	০.০০	০.০০	৩৪.২২	০.০১	৩৯.৪২	০.৮৬	০.০০	০.০০	০.০০	০
অন্য যে কোন কর্তৃপক্ষ	৫		৩	০	৩.৯০	১.৮০	০.০০	০.০১	০	০.০০	০.০০	০	০.৪২	০.০০	৩.১৮	০.০০	০.০০	০.০০	০.০০	০		
মোট	২০৫	৭৫	৩	২০৬.৫৪	৬৪৪.০৮	০.৫৫	০.৯২	৯.০১	০.০০	০.০০	০.০০	৭৯.৪০	০.৮৭	৪৫.৭২	০.৯৭	০.০০	০.০০	০.০০	০			

## সারণী - ১০৪

২০২০-২১ এবং ২০২১-২২ অর্থবছরের মুসক গোয়েন্দা ও তদন্ত অধিদপ্তর কর্তৃক সম্পাদিত মূল্য সংযোজন কর নিরীক্ষা সংক্রান্ত তথ্য

অর্থবছর	নিরীক্ষিত প্রতিষ্ঠানের সংখ্যা				উদঘাটিত ফাঁকিকৃত রাজস্বের পরিমাণ (কোটি টাকায়)			
	উৎপাদন প্রতিষ্ঠান	সেবা প্রতিষ্ঠান	ব্যবসায়ী প্রতিষ্ঠান	মোট	উৎপাদন প্রতিষ্ঠান	সেবা প্রতিষ্ঠান	ব্যবসায়ী প্রতিষ্ঠান	মোট
(১)	(২)	(৩)	(৪)	(৫)	(৬)	(৭)	(৮)	(৯)
২০২০-২১	৪৬	৯৪	২৮	১৬৮	২১০.০৬	৮১৬.৪৯	৮৯.৮৩	১১১৬.৩৮
২০২১-২২	১১৭	১৬৪	৪৮	৩২৯	২২৯.০৯	৪০৬.১৯	৪০৮.৪৫	১০৪৩.৭৩
মোট	১৬৩	২৫৮	৭৬	৪৯৭	৪৩৯.১৫	১২২২.৬৮	৪৯৮.২৮	২১৬০.১১

সারণী - ১০৫

মূল্য সংযোজন কর নিবন্ধন/তালিকাভুক্তি ও দাখিলপত্র পেশ সংক্রান্ত তথ্য :

(রাজস্ব সংখ্যাসমূহ কোটি টাকায়)

ক্রমিক নং	কমিশনারেটের নাম	২০২১-২২ অর্থবছর পর্যন্ত নিবন্ধিত প্রতিষ্ঠানের সংখ্যা			২০২১-২২ অর্থবছর পর্যন্ত নিবন্ধন বাতিলকারী প্রতিষ্ঠানের সংখ্যা			২০২১-২২ অর্থবছরে দাখিলপত্র পেশকারী প্রতিষ্ঠানের সংখ্যা (নিবন্ধিত)			২০২১-২২ অর্থবছরে ভিন্ন কমিশনারেটে স্থানান্তরিত প্রতিষ্ঠানের সংখ্যা ও প্রদত্ত রাজস্ব						স্থানান্তরিত কমিশনারেটের নাম			
		উৎপাদন	সেবা	ব্যবসায়ী	উৎপাদন	সেবা	ব্যবসায়ী	উৎপাদন	সেবা	ব্যবসায়ী	উৎপাদন		সেবা		ব্যবসায়ী		উৎপাদন	সেবা	ব্যবসায়ী	
											সংখ্যা	রাজস্ব	সংখ্যা	রাজস্ব	সংখ্যা †	রাজস্ব				
(১)	(২)	(৩)	(৪)	(৫)	(৬)	(৭)	(৮)	(৯)	(১০)	(১১)	(১২)	(১৩)	(১৪)	(১৫)	(১৬)	(১৭)	(১৮)	(১৯)	(২০)	
০১	এলটিইউ (মূসক), ঢাকা	৬৬	৪৩	০	০	০	০	৬৬	৪৩	০	০	০	০	০	০	০	০	০	০	০
০২	শুক্র, আবগারী ও মূসক কমিশনারেট, চট্টগ্রাম	২১৩০	২০৮২৫	১৪৭৭৯	৩৩	১৪৭	১১৬	৬৮৩২	৫৭৯২৮	২৮১৫২	০	০	০	০	১	০.০৩			কাস্টমস,এন্ডাইজ ও ভ্যাট, ঢাকা দক্ষিণ।	
০৩	শুক্র, আবগারী ও মূসক কমিশনারেট, ঢাকা(দক্ষিণ)	৩৯১৯	১৮৮৩১	৬৬১২৯	৫৭	৩০২	১৫০১	৩৯১৯	১৫০৮১	৫৫৬০৯	৩	৪৮.৬৭	২১	০.৬	১৬	৫.৪৪				
০৪	শুক্র, আবগারী ও মূসক কমিশনারেট, ঢাকা(উত্তর)	৫১০১	২৮৬২১	১৬৩৭২	১১	১০৬	৬৪	৪৩৭৭	২১১৮৮	১৩৯০৯	৩১	২.১৪	৫	০	১	১২৭			ঢাকা দক্ষিণ কমিশনারেট	
০৫	শুক্র, আবগারী ও মূসক কমিশনারেট, রাজশাহী	১৫১২	১৪০৩৯	৪৯৬২	২৭	১২১	৪৬	১৪১০	১১৫২০	৩৮২৭	০	০	০	০	৮	১.৭০৫৮	০	০	দক্ষিণ কমিশনারেট, ঢাকা দক্ষিণ	
০৬	শুক্র, আবগারী ও মূসক কমিশনারেট, যশোর	১২৫	১৫৪২১	৩০২১	৯১	২২৮	৪২	১২৫	১৩৪৭২	৩০২১	০	০	০	০	০	০	০	০	০	
০৭	শুক্র, আবগারী ও মূসক কমিশনারেট, খুলনা	১২০৮	২২৫১৪	৮৭০১	৮	৩১	১১	৯১৪	১৬৯৭৫	৭৩৪৬	০	০	০	০	০	০	০	০	০	
০৮	শুক্র, আবগারী ও মূসক কমিশনারেট, সিলেট	৭০৯	৭২৬৫	৫৬৮৯	২২	১৬২	১০১	৫৭১	৫১০১	৪২৫৯	০	০	০	০	১	০.০১৮৪	০	০	০	
০৯	শুক্র, আবগারী ও মূসক কমিশনারেট, কুমিল্লা	৯৪৩	১১১৭২	১৪৯১	০	২৮	৮	৮১০	৫৪৫১	১৪২২	০	০	১	০.০৮৬২	০	০	০	০	০	
১০	শুক্র, আবগারী ও মূসক কমিশনারেট, ঢাকা (পূর্ব)	৫০৪১	৬৯৫৫	১১৩৪৬	২৫	৫৬	১৯৮	৪২৫২	৪৬৫৯	৬৮১৮	৪	১৭.৭৫	০	০	২	০.০১৪৮	১। ঢাকা (দক্ষিণ) কমিশনারেট, ঢাকা ২। বৃহৎ করদাতা ইউনিট (মূসক)		১। ঢাকা (দক্ষিণ) কমিশনারেট, ঢাকা	
১১	শুক্র, আবগারী ও মূসক কমিশনারেট, ঢাকা (পশ্চিম)	২৭৭৭	২৬৫৩৯	১১৩২৫	২৪	২৪০	৮৯	২৩৭৫	১৬৬০৪	৮৩০৯	১	৭৪.৩	৬	০.৬৬	৫	২৫.৯৭৯৮	বৃহৎ করদাতা ইউনিট	ঢাকা (উত্তর) ও ঢাকা (দক্ষিণ) কমিশনারেট	ঢাকা (উত্তর) কমিশনারেট	
১২	শুক্র, আবগারী ও মূসক কমিশনারেট, রংপুর।	১৬৫৬.৫	৯২৮৫	৩২৫০	৯১	৪৯	২৪	১৩৫৪	৭৫৯৫	২৬৬৪	০	০	০	০	১	০.০০১৭	০	০	০	
<b>সর্বমোট</b>		<b>২৫১৮৭.৫</b>	<b>১৮১৫১০</b>	<b>১৪৭০৬৫</b>	<b>৩৮৯</b>	<b>১৪৭০</b>	<b>২২০০</b>	<b>২৭০০৫</b>	<b>১৭৫৬১৭</b>	<b>১৩৫৩৩৬</b>	<b>৩৯</b>	<b>১৪২.৮৬</b>	<b>৩৩</b>	<b>১.৩৪৬২</b>	<b>৩৫</b>	<b>১৬০.১৯১</b>				

## সারণী - ১০৬

নিবন্ধন ও দাখিলপত্র সংক্রান্ত বিবরণী:

কমিশনারেটের নাম	অর্থবছর	মোট নিবন্ধনের সংখ্যা	দাখিলপত্র দাখিলের পদ্ধতি			নিবন্ধনের তুলনায় দাখিলপত্র দাখিলের হার	মোট দাখিলকৃত দাখিলপত্রে অনলাইনে দাখিলের হার	নিবন্ধনের প্রবৃদ্ধি
			ম্যানুয়াল	অনলাইনে	মোট			
বৃহৎ করদাতা ইউনিট (মুসক)	২০২১-২২	১০৯	১	১০৮	১০৯	১০০%	৯৯.০৮%	০.০০%
	২০২০-২১	১০৯	১	১০৮	১০৯	১০০%	৯৯.০৮%	
চট্টগ্রাম	২০২১-২২	৩৯৫৫০	৮৩৭৭	৩১১৭৩	৩৯৫৫০	১০০%	৭৮.৮২%	২৭.৩৭%
	২০২০-২১	৩১০৫১	১৫৩০৫	১৫৭৪৬	৩১০৫১	১০০%	৫০.৭১%	
ঢাকা দক্ষিণ	২০২১-২২	৮৯১২৯	২২০৯০	৫২৫১৯	৭৪৬০৯	৮৪%	৫৮.৯২%	২৩.৫৫%
	২০২০-২১	৭২১৪২	৩২৬৪০	১৪৮৩০	৪৭৪৭০	৬৬%	২০.৫৬%	
ঢাকা উত্তর	২০২১-২২	৫৭৭২৭	২০৯৪	৪৮৪৯০	৫০৫৮৪	৮৮%	৮৪.০০%	৩৩.২৭%
	২০২০-২১	৪৩৩১৫	১৯৪৬৬	৮২৬১	২৭৭২৭	৬৪%	১৯.০৭%	
রাজশাহী	২০২১-২২	২০৫১৭	২২৬	১৬০১১	১৬২৩৭	৭৯%	৭৮.০৪%	২৭.৯৬%
	২০২০-২১	১৬০৩৪	৫৩৫	১০২৪৫	১০৭৮০	৬৭%	৬৩.৯০%	
যশোর	২০২১-২২	১৮৫৬৭	২০১	১৬৬১৮	১৬৮১৯	৯১%	৮৯.৫০%	২২.৪৭%
	২০২০-২১	১৫১৬০	৮৯	১৪১৯৩	১৪২৮২	৯৪%	৯৩.৬২%	
খুলনা	২০২১-২২	২৬৭৫৮	১৪৫৭	১৫৪৯৬	১৬৯৫৩	৬৩%	৫৭.৯১%	৩৪.৫১%
	২০২০-২১	১৯৮৯৩	৫৭২	৮৪৩৭	৯০০৯	৪৫%	৪২.৪১%	
সিলেট	২০২১-২২	১৬৪২৩	১১৮	৮৬৮৯	৮৮০৭	৫৪%	৫২.৯১%	৪৯.৮৪%
	২০২০-২১	১০৯৬০	১১৮	৯৮৩৬	৯৯৫৪	৯১%	৮৯.৭৪%	
ঢাকা পূর্ব	২০২১-২২	২৩৬০৬	১৪১৩	১২২২৬	১৩৬৩৯	৫৮%	৫১.৭৯%	১৮.৪৭%
	২০২০-২১	১৯৯২৫	৩৭৯৪	৭৯৮৫	১১৭৭৯	৫৯%	৪০.০৮%	
ঢাকা পশ্চিম	২০২১-২২	৪০৬৪১	৫১৮৪	২২১০৪	২৭২৮৮	৬৭%	৫৪.৩৯%	২৭.১১%
	২০২০-২১	৩১৯৭২	৮১৭১	৯৬৬৭	১৭৮৩৮	৫৬%	৩০.২৪%	
কুমিল্লা	২০২১-২২	১০৬০৬	০	৮৯০৬	৮৯০৬	৮৪%	৮৩.৯৭%	-২২.০৫%
	২০২০-২১	১৩৬০৬	০	৮৬৫৭	৮৬৫৭	৬৪%	৬৩.৬৩%	
রংপুর	২০২১-২২	১৪৮৪৮	২৮৮	৯৫২৮	৯৮১৬	৬৬%	৬৪.১৭%	৩০.৩৯%
	২০২০-২১	১১৩৮৭	২৯০	৯১৮২	৯৪৭২	৮৩%	৮০.৬৪%	
সর্বমোট	২০২১-২২	৩৫৮৪৮১	৪১৪৪৯	২৪১৮৬৮	২৮৩৩১৭	৭৯%	৬৭.৪৭%	২৫.৫৪%
	২০২০-২১	২৮৫৫৫৪	৮০৯৮১	১১৭১৪৭	১৯৮১২৮	৬৯%	৪১.০২%	



## সারণী - ১০৭

২০২১-২২ অর্থবছর পর্যন্ত বকেয়া রাজস্বের পরিমাণ

(রাজস্ব সংখ্যাসমূহ কোটি টাকায়)

কমিশনারেটের নাম	অর্থবছর	আপীল কমিশনারেটে বিচারার্থীন মামলায় জড়িত বকেয়া রাজস্বের পরিমাণ	আপীলাত ট্রাইব্যুনালে বিচারার্থীন মামলায় জড়িত বকেয়া রাজস্বের পরিমাণ	হাইকোর্টে বিচারার্থীন মামলায় জড়িত বকেয়া রাজস্বের পরিমাণ	সুপ্রিমকোর্টে বিচারার্থীন মামলায় জড়িত বকেয়া রাজস্বের পরিমাণ	সার্টিফিকেট মামলা সংশ্লিষ্ট বকেয়া রাজস্বের পরিমাণ	মামলায় জড়িত মোট বকেয়া রাজস্বের পরিমাণ (২+৩+৪+৫+৬)	মামলা ব্যতিত নিরক্ষুশ বকেয়া রাজস্বের পরিমাণ	সর্বমোট বকেয়া রাজস্বের পরিমাণ (৭+৮)	(১১) আদায়কৃত বকেয়া রাজস্বের পরিমাণ
বৃহৎ করদাতা ইউনিট (মুসক)	২০২১-২২	০.০০	১০৮.৩৯	১০৪৯১.৫৭	২৭৩৬.৮৫	০.০০	১৩৩৩৬.৮১	২১৮০১.৩৩	৩৫১৩৮.১৪	৭৩২.৯০
	২০২০-২১	০.০০	১৯১.৫৯	১০৯৩৫.৬২	৪৭২২.৮৬	০.০০	১৫৮৫০.০৭	২১৩১৮.৮০	৩৭১৬৮.৮৭	১১৫৩.০৭
চট্টগ্রাম	২০২১-২২	০.৩২	১৯৩.৯৩	১৪৬৮.৩৪	৬৩.০৯	২৬.০৫	১৭৫১.৭৩	৭১.৪৯	১৮২৩.২২	১২.৯৯
	২০২০-২১	০.১৫	১৩৪.৬৮	১৫৪৬.৮৩	৪০.৪০	২৯.৪৮	১৭৫১.৫৪	১২৫.৪৭	১৮৭৭.০১	১.৫৯
ঢাকা দক্ষিণ	২০২১-২২	০.০০	৮.৪৫	৪৪.০৪	০.০০	৮.৬৬	৬১.১৫	৩২.২৭	৯৩.৪২	৩৫.৯৬
	২০২০-২১	০.০০	০.০০	২৬.৭৫	০.০০	২.২২	২৮.৯৭	৫৮.৮৯	৮৭.৮৬	২১.৫২
ঢাকা উত্তর	২০২১-২২	৬.১১	১৬.৪৮	১১১৭.৪৯	১৬৫.৮৩	২১.১৩	১৩২৭.০৪	২৮৪.৬১	১৬১১.৬৫	২৪৯.৬৯
	২০২০-২১	৬.১১	৫১.১৭	১০৫৯.০৮	১৬৫.৮৩	১২.১৫	১২৯৪.৩৪	৪৬৪.১৮	১৭৫৮.৫২	১৩১.২২
রাজশাহী	২০২১-২২	০.০০	৪.৮২	১৮.৮১	১৭২.৩০	১.১০	১৯৭.০৩	৮.০১	২০৫.০৪	১.৪৮
	২০২০-২১	০.০০	৬.২৪	০.৬৯	০.০০	৬.১৩	১৩.০৬	২৮.৮৭	৪১.৯৩	১.৯৭
যশোর	২০২১-২২	০.০০	৪.০১	৪৪৭.৮২	১০০.০০	৭৫.৬৪	৬২৭.৪৭	৪১.৩৩	৬৬৮.৮০	৪.৩৬
	২০২০-২১	০.০০	৬.১০	২১৪.০০	৭২.৭৩	৭৬.৬৮	৩৬৯.৫১	৪০.২১	৪০৯.৭২	০.০০
খুলনা	২০২১-২২	০.০০	২৯.৫২	১৭.৫৯	০.০০	০.০০	৪৭.১১	১০৬.৯৩	১৫৪.০৪	১৪.২০
	২০২০-২১	০.০০	২.০৯	৬২.৩৭	৭১.৬৫	৩.৮৬	১৩৯.৯৭	৬৪.৪৬	২০৪.৪৩	১২.৬৯
সিলেট	২০২১-২২	০.০০	১১.৯৫	৯৪.৪৬	০.০০	৫.২০	১১১.৬১	৯.৪৬	১২১.০৭	১০.১৩
	২০২০-২১	০.০০	৯.৯৫	৮৯.৯১	০.০০	৪.০০	১০৩.৮৬	১.২৩	১০৫.০৯	০.৮১
ঢাকা পূর্ব	২০২১-২২	১.৪৪	৪০.৬৬	৯০৩.৮১	১১.৯৫	৯.৭১	৯৬৭.৫৬	০.০০	৯৬৭.৫৬	০.০০
	২০২০-২১	১.৬২	২৪.৭৫	৪৬৪.২৯	০.০০	৪.৫৮	৪৯৫.২৫	০.০০	৪৯৫.২৫	০.০০
ঢাকা পশ্চিম	২০২১-২২	০.০৫	১২.১৪	৪৯৪.০৫	৪১.৫০	৯০.০২	৬৩৭.৭৬		৬৩৭.৭৬	৬৫.৫৭
	২০২০-২১	০.০২	১৮.০৩	৫০৬.১৮	২৩.৪৪	৬.৬৮	৫৫৪.৩৫	১.৪৫	৫৫৫.৮০	২১.১১
কুমিল্লা	২০২১-২২	০.০০	২.৫২	৫৪.৮৪	৫.৮৪	৬.৫১	৬৯.৭১	২৩.৫৪	৯৩.২৫	২.৯৪
	২০২০-২১	০.০০	১.৬৫	৫৭.৩২	৫.৮৪	৫.৬৩	৭০.৪৪	২৭.৯৩	৯৮.৩৭	৪.৩৯
রংপুর	২০২১-২২	০.০০	০.১১	১৫.৩৮	৫৫.৪২	৬.২৪	৭৭.১৫	৪১.৪১	১১৮.৫৬	৩.২৭
	২০২০-২১	০.০০	০.১১	১৫.৪২	৫৫.৪২	৬.৩২	৭৭.২৬	৩৮.৮১	১১৬.০৮	৮.২৬
সর্বমোট	২০২১-২২	৭.৯২	৪৩২.৯৮	১৫১৬৮.২০	৩৩৫২.৭৮	২৫০.২৬	১৯২১২.১৩	২২৪২০.৩৮	৪১৬৩২.৫১	১১৩৩.৪৯
	২০২০-২১	৭.৯০	৪৪৬.৩৬	১৪৯৭৮.৪৬	৫১৫৮.১৭	১৫৭.৭৩	২০৭৪৮.৬২	২২১৭০.৩০	৪২৯১৮.৯৩	১৩৫৬.৬৩

## সারণী - ১০৮

২০২১-২২ অর্থবছরে বিভিন্ন আদালতে মুসকের মামলার সংখ্যা ও জড়িত রাজস্ব

(রাজস্ব সংখ্যাসমূহ কোটি টাকায়)

ক্রমিক নং	কমিশনারেটের নাম	২০২১-২২ অর্থবছর পর্যন্ত অনিষ্পন্নকৃত মামলা সংখ্যা ও রাজস্ব		২০২১-২২ অর্থবছর পর্যন্ত নিষ্পন্নকৃত মামলা সংখ্যা ও রাজস্ব		২০২১-২২ অর্থবছরে আহরণকৃত রাজস্ব
		মামলার সংখ্যা	রাজস্ব	মামলার সংখ্যা	রাজস্ব	
(১)	(২)	(৩)	(৪)	(৫)	(৬)	(৭)
০১	আপীল কমিশনারেটে বিচারার্থীনঃ	১৩৬	৭.৯২৬৬	৬২	০	০
০২	আপীলাত ট্রাইব্যুনালে বিচারার্থীনঃ	৪৮০	৪২৪.১৭২৩৩৯	১৭৪	৩২৮.০৪৫১৩	৫১.০৪
০৩	হাইকোর্টে বিচারার্থীনঃ	২৭০৭	১৫২৫৩.৬২৭৯	৬১	৬৮১.৬৫৫৯২	২৫.২৪
০৪	সুপ্রিমকোর্টে বিচারার্থীনঃ	১৩৯	৩৩৩১.০০৯৭	৯	১৯৮৭.২	০
০৫	সার্টিফিকেট মামলা সংক্রান্ত :	২৯৪৬	১৭২.০৪৪৮৩	১৫৪	২.৮৭৪৩	১.৫০
সর্বমোট		৬৪০৮	১৯১৮৮.৭৮১৪	৪৬০	২৯৯৯.৭৭৫৩	৭৭.৭৮

সারণী -১০৯

২০২১-২২ অর্থবছরে বিভিন্ন আদালতে মামলার সংখ্যা ও জড়িত রাজস্ব

(রাজস্ব সংখ্যাসমূহ কোটি টাকায়)

ক্রমিক নং	কমিশনারেটের নামসমূহ	অর্থবছর	আপীল কমিশনারেটে বিচারার্থীন				আপীলাত ট্রাইব্যুনালে বিচারার্থীন				মহামান্য হাইকোর্টে বিচারার্থীন				সুপ্রিমকোর্টে বিচারার্থীন				সার্টিফিকেট মামলা সংক্রান্ত				
			মামলার সংখ্যা	জড়িত রাজস্ব	নিষ্পত্তিকৃত মামলার সংখ্যা	নিষ্পত্তিকৃতমা মলার রাজস্ব	মামলার সংখ্যা	জড়িত রাজস্ব	নিষ্পত্তিকৃত মামলার সংখ্যা	নিষ্পত্তিকৃতমা মলার রাজস্ব	মামলার সংখ্যা	জড়িত রাজস্ব	নিষ্পত্তিকৃত মামলার সংখ্যা	নিষ্পত্তিকৃতমা মলার রাজস্ব	মামলার সংখ্যা	জড়িত রাজস্ব	নিষ্পত্তিকৃত মামলার সংখ্যা	নিষ্পত্তিকৃতমা মলার রাজস্ব	মামলার সংখ্যা	জড়িত রাজস্ব	নিষ্পত্তিকৃত মামলার সংখ্যা	নিষ্পত্তিকৃতমা মলার রাজস্ব	
(১)	(২)	(৩)	(৩)	(৪)	(৫)	(৬)	(৭)	(৮)	(৯)	(১০)	(১১)	(১২)	(১৩)	(১৪)	(১৫)	(১৬)	(১৭)	(১৮)	(১৯)	(২০)	(২১)	(২২)	
০১	বৃহৎ করদাতা ইউনিট (মসক), ঢাকা।	২০২০-২১	৮.০০	৪৮.৬৩	৮.০০	৪৮.৬৩	১৩.০০	১০৮.১১	৩০.০০	২০৬.৪৪	৫৩৪.০০	১০৬৮৭.২৫	১২.০০	১৮৭৯.৬৭	১৭.০০	৪৭২২.৮৬	০.০০	০.০০					
		২০২১-২২	০.০০	০.০০	০.০০	০.০০	৪৩.০০	১০৮.৩৯	১৬.০০	৮৯.৯৮	৫১১.০০	১০৪৯১.৫৭	৪১.০০	৫৮৮.০৯	৮.০০	২৭৩৬.৮৫	৯.০০	১৯৮৭.২০					
০২	ডক্ক, আবগারী ও মসক কমিশনারেট, চট্টগ্রাম।	২০২০-২১	১.০০	০.১৫	০.০০	০.০০	১৪৪.০০	১৩৫.৫৪	২১.০০	৯.১২	৮৪৪.০০	১৫৪৬.৮৩	০.০০	০.০০	৫৫.০০	৪০.৪০	০.০০	০.০০	৯৯.০০	২৯.৪৮	০.০০	০.০০	
		২০২১-২২	২.০০	০.৩৩	০.০০	০.০০	১৫৩.০০	১৯৩.৯৩	৫৪.০০	১৪৭.০৮	৭৮৯.০০	১৪৬৮.৩৪	১০.০০	৩.৮৫	৬৮.০০	৬৩.০৯	০.০০	০.০০	১০৮.০০	২৬.০৫	০.০০	০.০০	
০৩	ডক্ক, আবগারী ও মসক কমিশনারেট, ঢাকা দক্ষিণ।	২০২০-২১	০.০০	০.০০	০.০০	০.০০	০.০০	০.০০	০.০০	০.০০	১২.০০	২৬.৭৫	০.০০	০.০০	০.০০	০.০০	০.০০	০.০০	৭৩.০০	২.২২	০.০০	০.০০	
		২০২১-২২	০.০০	০.০০	০.০০	০.০০	১১.০০	৮.৪৫	৬.০০	১৪.৭৩	১১.০০	৪৪.০৪	১.০০	০.০৬	০.০০	০.০০	০.০০	০.০০	৩৭৪.০০	৮.৬৬	০.০০	০.০০	
০৪	ডক্ক, আবগারী ও মসক কমিশনারেট, ঢাকা উত্তর।	২০২০-২১	৭৭.০০	৬.১১	১.০০	০.০০	৬১.০০	৫১.১৭	১৭.০০	২৩.৮৫	৫২০.০০	১০৫৯.০৮	০.০০	০.০০	৫.০০	১৬৫.৮৩	০.০০	০.০০	৪৩৫.০০	১২.১৫	৫.০০	০.৬৮	
		২০২১-২২	১২১.০০	৬.১১	৬.২০	০.০০	১২১.০০	৬.১১	৪৬.০০	৫৬.৫৪	৫৪১.০০	১২০০.৫০	২.০০	৮১.০৯	৫.০০	১৬৫.৮৩	০.০০	০.০০	৫৮৬.০০	২৫.৪৫	৩১.০০	০.৮৪	
০৫	ডক্ক, আবগারী ও মসক কমিশনারেট, রাজশাহী।	২০২০-২১	০.০০	০.০০	০.০০	০.০০	৬.০০	৬.২৪	২.০০	৩.৭৭	৪.০০	০.৬৯	০.০০	০.০০	০.০০	০.০০	০.০০	০.০০	০.০০	০.০০	০.০০	০.০০	
		২০২১-২২	০.০০	০.০০	০.০০	০.০০	৪.০০	৪.৮২	০.০০	০.০০	৬.০০	১৭.৮৯	০.০০	০.০০	১৩.০০	১৭২.৩০	০.০০	০.০০	০.০০	০.০০	০.০০	০.০০	
০৬	ডক্ক, আবগারী ও মসক কমিশনারেট, যশোর।	২০২০-২১	০.০০	০.০০	০.০০	০.০০	০.০০	০.০০	০.০০	০.০০	১০৩.০০	৪২৭.৮৭	৪.০০	৯.৭৫	১৭.০০	৭২.৫১	০.০০	০.০০	৮০০.০০	৭৬.৪৩	৪৩.০০	০.২৩	
		২০২১-২২	০.০০	০.০০	০.০০	০.০০	১০.০০	৪.০১	১১.০০	৪.১৩	১০৯.০০	৪৪৭.৮২	২.০০	০.১৩	১৮.০০	১০০.০০	০.০০	০.০০	৭২৭.০০	৭৫.৬৪	৯৩.০০	১.৬৯	
০৭	ডক্ক, আবগারী ও মসক কমিশনারেট, খুলনা।	২০২০-২১	০.০০	০.০০	০.০০	০.০০	৩.০০	২.৮৫	২.০০	০.৫৮	২.০০	৪.৮২	২.০০	২.৪৪	০.০০	০.০০	০.০০	০.০০	০.০০	০.০০	১৪.০০	০.০১	
		২০২১-২২	০.০০	০.০০	০.০০	০.০০	৩৬.০০	২৯.৫২	২১.০০	৭.৪৪	৮.০০	১৭.৫৯	১.০০	০.৬৯	০.০০	০.০০	০.০০	০.০০	৭.০০	০.৩৩	৬.০০	০.১৭	
০৮	ডক্ক, আবগারী ও মসক কমিশনারেট, সিলেট।	২০২০-২১	০.০০	০.০০	০.০০	০.০০	৯.০০	৯.৯৫	০.০০	০.০০	১২২.০০	৮৯.৯১	০.০০	০.০০	০.০০	০.০০	০.০০	০.০০	২০৮.০০	৪.০০	০.০০	০.০০	
		২০২১-২২	০.০০	০.০০	০.০০	০.০০	১১.০০	১১.৯৫	২.০০	০.০০	১২৫.০০	৯৪.৪৬	২.০০	০.০৩	০.০০	০.০০	০.০০	০.০০	২৬৭.০০	৫.২০	১০.০০	০.০৮	
০৯	ডক্ক, আবগারী ও মসক কমিশনারেট, ঢাকা (পূর্ব)।	২০২০-২১	৯.০০	১.৬২	০.০০	০.০০	৩৪.০০	২৪.৭৫	০.০০	০.০০	৩৭৫.০০	৪৬৪.২৯	২.০০	০.০২	০.০০	০.০০	০.০০	০.০০	৫৪.০০	৪.৫৮	০.০০	০.০০	
		২০২১-২২	৭.০০	১.৪৪	০.০০	০.০০	৫৩.০০	৪০.৬৬	৪.০০	০.৪১	৩৫৭.০০	৯০৩.৮১	০.০০	০.০০	৪.০০	১১.৯৫	০.০০	০.০০	৭০.০০	৯.৭১	০.০০	০.০০	
১০	ডক্ক, আবগারী ও মসক কমিশনারেট, ঢাকা (পশ্চিম)।	২০২০-২১	১.০০	০.০২	১.০০	০.০০	১৪.০০	১৮.০৩	২৯.০০	৩৩.৭৫	১৫৩.০০	৫০৬.১৮	২.০০	০.১৪	৩.০০	২৩.৪৪	১.০০	১.৫০	২৮১.০০	৬.৬৮	০.০০	০.০০	
		২০২১-২২	৬.০০	০.০৫	০.০০	০.০০	২২.০০	১২.১৪	১১.০০	৬.৯৪	১৫৭.০০	৪৯৪.০৫	২.০০	৭.৭১	১৩.০০	৪১.৫০	০.০০	০.০০	২৪৮.০০	৮.৬৫	১০.০০	০.০৫	
১১	ডক্ক, আবগারী ও মসক কমিশনারেট, কুমিল্লা।	২০২০-২১	০.০০	০.০০	০.০০	০.০০	১১.০০	১.৭১	১.০০	০.০৬	৫৩.০০	৫৭.০০	০.০০	০.০০	৭.০০	৫.৮৪	০.০০	০.০০	২৫৭.০০	৭.০০	৬৮.০০	১.৩৭	
		২০২১-২২	০.০০	০.০০	০.০০	০.০০	১২.০০	৩.৩২	৩.০০	০.৮০	৫২.০০	৫৪.৪৮	০.০০	০.০০	৭.০০	৫.৮৪	০.০০	০.০০	২৬৬.০০	৬.৫১	৪.০০	০.০৪	
১২	ডক্ক, আবগারী ও মসক কমিশনারেট, রংপুর।	২০২০-২১	০.০০	০.০০	০.০০	০.০০	৪.০০	০.৮৭	০.০০	০.০০	৪১.০০	১৯.০৮	০.০০	০.০০	৩.০০	৩৩.৬৫	০.০০	০.০০	২৯৩.০০	৫.৮৫	০.০০	০.০০	
		২০২১-২২	০.০০	০.০০	০.০০	০.০০	৪.০০	০.৮৭	০.০০	০.০০	৪১.০০	১৯.০৮	০.০০	০.০০	৩.০০	৩৩.৬৫	০.০০	০.০০	২৯৩.০০	৫.৮৫	০.০০	০.০০	
শোট		২০২০-২১	৯৬.০০	৫৬.৫৩	১০.০০	৪৮.৬৪	২৯৯.০০	৩৫৬.২২	১০২.০০	২৭৭.৫৭	২৭৬৩.০০	১৪৮৮৯.৭৫	২২.০০	১৮৯২.০২	১০৭.০০	৫০৬৪.৫৩	১.০০	১.৫০	২৫০০.০০	১৪৮.৩৯	১৩০.০০	২.২৯	
		২০২১-২২	১৩৬.০০	৭.৯৩	৬.২০	০.০০	৪৮০.০০	৪২৪.১৭	১৭৪.০০	৩২৮.০৫	২৭০৭.০০	১৫২৫৩.৬৩	৬১.০০	৬৮১.৬৬	১৩৯.০০	৩৩৩১.০১	৯.০০	১৯৮৭.২০	২৯৪৬.০০	১৭২.০৪	১৫৪.০০	২.৮৭	

## সারণী -১১০

২০০৭-০৮ অর্থবছর হতে ২০২১-২২ অর্থবছর পর্যন্ত শুল্ক, রেয়াত ও প্রত্যর্পণ পরিদপ্তর (ডেডো) এবং বিভিন্ন বাণিজ্যিক ব্যাংক কর্তৃক  
রপ্তানিকারকগণকে পরিশোধিত প্রত্যর্পণ

(রাজস্ব সংখ্যাসমূহ কোটি টাকায়)

অর্থবছর	ডেডো কর্তৃক পরিশোধিত প্রত্যর্পণ	প্রবৃদ্ধি	বাণিজ্যিক ব্যাংক কর্তৃক পরিশোধিত প্রত্যর্পণ	প্রবৃদ্ধি	সর্বমোট পরিশোধিত প্রত্যর্পণ (২+৪)	প্রবৃদ্ধি
(১)	(২)	(৩)	(৪)	(৫)	(৬)	(৭)
২০০৭-০৮	২৮.৬১		৩১.৫০		৬০.১১	
২০০৮-০৯	৫২.৯০	৮৪.৯০%	৩৫.৫৫	১২.৮৬%	৮৮.৪৫	৪৭.১৫%
২০০৯-১০	১১৯.১১	১২৫.১৬%	৫০.৩৭	৪১.৬৯%	১৬৯.৪৮	৯১.৬১%
২০১০-১১	৬৭.৮৫	-৪৩.০৪%	৭১.৯০	৪২.৭৪%	১৩৯.৭৫	-১৭.৫৪%
২০১১-১২	৭৫.৮৪	১১.৭৮%	৩০.২৪	-৫৭.৯৪%	১০৬.০৮	-২৪.০৯%
২০১২-১৩	৭২.৯০	-৩.৮৮%	০.০০	-১০০.০০%	৭২.৯০	-৩১.২৮%
২০১৩-১৪	১০৮.৭৭	৪৯.২০%	০.০০	০.০০%	১০৮.৭৭	৪৯.২০%
২০১৪-১৫	১১৪.৫২	৫.২৯%	০.০০	০.০০%	১১৪.৫২	৫.২৯%
২০১৫-১৬	৯৬.৭২	-১৫.৫৪%	০.০০	০.০০%	৯৬.৭২	-১৫.৫৪%
২০১৬-১৭	১৪৩.০৫	৪৭.৯০%	০.০০	০.০০%	১৪৩.০৫	৪৭.৯০%
২০১৭-১৮	১০৯.৬০	-২৩.৩৮%	০.০০	০.০০%	১০৯.৬০	-২৩.৩৮%
২০১৮-১৯	৮১.৯০	-২৫.২৭%	০.০০	০.০০%	৮১.৯০	-২৫.২৭%
২০১৯-২০	১২৯.৪৬	৫৮.০৭%	০.০০	০.০০%	১২৯.৪৬	৫৮.০৭%
২০২০-২১	৪৮.৯৫	-৬২.১৯%	০.০০	০.০০%	৪৮.৯৫	-৬২.১৯%
২০২১-২২	১৩৯.৯৭	১৮৫.৯৪%	০.০০	০.০০%	১৩৯.৯৭	১৮৫.৯৪%

২০২০-২১ অর্থবছরে পরিশোধিত প্রত্যর্পণের প্রধান ১০ (দশ) টি পণ্য/সেবা খাতের নাম ও প্রত্যর্পণের পরিমাণ

(রাজস্ব সংখ্যাসমূহ কোটি টাকায়)

ক্রমিক নং	পণ্য ও সেবা খাতের নাম	প্রত্যর্পণের পরিমাণ
(১)	(২)	(৩)
০১	গ্যাস ও বিদ্যুৎ	৩২.৬৫
০২	ফুয়েল	৬৪.৩৮
০৩	এম.এস. প্রোডাক্টস	০.৮৮
০৪	পাওয়ার ট্রান্সফরমার	১৪.৭৮
০৫	আন্তর্জাতিক দরপত্র	৪.৭
০৬	পাট জাত পণ্য	৫.১৮
০৭	লেদার	০.১২
০৮	কেবল	৬.৯৩
০৯	এস পি সি পোলস	৯.২১
১০	সিরামিকস	১.১৪
<b>মোট</b>		<b>১৩৯.৯৭</b>

সারণী-১১১

২০২০-২১ ও ২০২১-২২ অর্থবছরের কাস্টমস, এক্সাইজ ও ভ্যাট (আপীল) কমিশনারেটের আপীল মামলা সংক্রান্ত তথ্য

(রাজস্ব সংখ্যাসমূহ কোটি টাকায়)

ক্রমিক নং	দপ্তরের নাম	অর্থবছর	সংশ্লিষ্ট অর্থবছরের জুন পর্যন্ত অনিষ্পন্ন মামলা		সংশ্লিষ্ট অর্থবছরে দায়েরকৃত মামলা		সংশ্লিষ্ট অর্থবছরে মোট মামলা		সংশ্লিষ্ট অর্থবছরে নিষ্পন্ন মামলা		অর্থবছর শেষে অবশিষ্ট অনিষ্পন্ন মামলা	
			সংখ্যা	জড়িত রাজস্বের পরিমাণ	সংখ্যা	জড়িত রাজস্বের পরিমাণ	সংখ্যা	জড়িত রাজস্বের পরিমাণ	সংখ্যা	জড়িত রাজস্বের পরিমাণ	সংখ্যা	জড়িত রাজস্বের পরিমাণ
(১)	(২)	(৩)	(৪)	(৫)	(৬)	(৭)	(৮)	(৯)	(১০)	(১১)	(১২)	(১৩)
১।	কাস্টমস্, এক্সাইজ ও ভ্যাট (আপীল) কমিশনারেট, ঢাকা-১	২০২০-২১	৫৬	৬১.৩১	২২	৫.৫৭	৭৮	৬৬.৮৮	২৮	৫৩.৯৯	৫০	১২.৮৯
		২০২১-২২	৫০	১২.৮৯	১০	০.৯৭	৬০	১৩.৮৬	১৭	৫.৪৩	৪৩	৮.৪৩
২।	কাস্টমস্, এক্সাইজ ও ভ্যাট (আপীল) কমিশনারেট, ঢাকা-২	২০২০-২১	৮০	০.৪৫	১১২	০.৯১	১৯২	১.৩৭	৮৫	০.৫৩	১০৭	০.৮৩
		২০২১-২২	৯৭	০.৮৩	৮৯	২.১৫	১৮৬	২.৯৯	১২৩	২.১৪	৬৩	০.৭৫
৩।	কাস্টমস্, এক্সাইজ ও ভ্যাট (আপীল) কমিশনারেট, চট্টগ্রাম	২০২০-২১	৬৫	২০.২৬	৪১৯	১৯৩.৯৫	৪৮৪	২১৪.২১	৩১৯	১৬৪.৭৫	১৬৫	৪৯.৪৬
		২০২১-২২	১৬৫	৪৯.৪৬	৩২৭	৬২.০৩	৪৯২	১১১.৫০	৩৫০	৮২.৫৯	১৪২	২৮.৯১
৪।	কাস্টমস্, এক্সাইজ ও ভ্যাট (আপীল) কমিশনারেট, খুলনা	২০২০-২১	৬৭	৬.১৬	১২০	৩.১৫	১৮১	৯.৩১	৭১	৬.৬৫	১১০	২.৬৬
		২০২১-২২	১১০	২.৬৬	১৬১	২.০৮	২৭১	৪.৭৪	১৯৪	৩.৯৯	৭৭	০.৭৫
মোট		২০২০-২১	২৬৮	৮৮.১৮	৬৭৩	২০৩.৫৮	৯৪১	২৯১.৭৬	৫০৩	২২৫.৯২	৪৩২	৬৫.৮৪
		২০২১-২২	৪২২	৬৫.৮৪	৫৮৭	৬৭.২৩	১০০৯	১৩৩.০৯	৬৮৪	৯৪.১৫	৩২৫	৩৮.৮৪

সারণী-১১২ (চলমান)

২০২০-২১ ও ২০২১-২২ অর্থবছরের কাস্টমস্ সংক্রান্ত আপীল মামলার তথ্য

(রাজস্ব সংখ্যাসমূহ কোটি টাকায়)

ক্র নং	দপ্তরের নাম	অর্থবছর	সংশ্লিষ্ট অর্থবছরের জুন পর্যন্ত অনিষ্পন্ন মামলা						সংশ্লিষ্ট অর্থবছরে দায়েরকৃত মামলা						সংশ্লিষ্ট অর্থবছর পর্যন্ত মোট মামলা					
			পিএসআই সংশ্লিষ্ট		পিএসআই সংশ্লিষ্ট নয়		মোট		পিএসআই সংশ্লিষ্ট		পিএসআই সংশ্লিষ্ট নয়		মোট		পিএসআই সংশ্লিষ্ট		পিএসআই সংশ্লিষ্ট নয়		মোট	
			সংখ্যা	জড়িত রাজস্বের পরিমাণ	মামলার সংখ্যা	জড়িত রাজস্বের পরিমাণ	সংখ্যা (১+৩)	জড়িত রাজস্বের পরিমাণ (২+৪)	মামলার সংখ্যা	জড়িত রাজস্বের পরিমাণ	সংখ্যা (৭+৯)	জড়িত রাজস্বের পরিমাণ (৮+১০)	সংখ্যা (১+৭)	জড়িত রাজস্বের পরিমাণ (২+৮)	সংখ্যা (৩+৯)	জড়িত রাজস্বের পরিমাণ (৪+১০)	সংখ্যা (১৩+১৫)	জড়িত রাজস্বের পরিমাণ (১৪+১৬)		
			(১)	(২)	(৩)	(৪)	(৫)	(৬)	(৭)	(৮)	(৯)	(১০)	(১১)	(১২)	(১৩)	(১৪)	(১৫)	(১৬)	(১৭)	(১৮)
১।	কাস্টমস্, এক্সাইজ ও ভ্যাট (আপীল) কমিশনারেট, ঢাকা-১	২০২০-২১	০	০.০০	২২	৩.৬৮	২২	৩.৬৮	০	০.০০	১৬	৫.২৩	১৬	৫.২৩	০	০.০০	৩৮	৮.৯১	৩৮	৮.৯১
		২০২১-২২	০	০.০০	২৪	৮.৭৩	২৪	৮.৭৩	০	০.০০	৩	০.৯৬	৩	০.৯৬	০	০.০০	২৭	৯.৬৯	২৭	৯.৬৯
২।	কাস্টমস্, এক্সাইজ ও ভ্যাট (আপীল) কমিশনারেট, ঢাকা-২	২০২০-২১	০	০.০০	৫১	০.৩৭	৫১	০.৩৭	০	০.০০	২২	০.৮৭	২২	০.৮৭	০	০.০০	৭৩	১.২৪	৭৩	১.২৪
		২০২১-২২	০	০.০০	১৭	০.৭৫	১৭	০.৭৫	০	০.০০	২৬	১.৬১	২৬	১.৬১	০	০.০০	৪৩	২.২৬	৪৩	২.২৬
৩।	কাস্টমস্, এক্সাইজ ও ভ্যাট (আপীল) কমিশনারেট, চট্টগ্রাম	২০২০-২১	০	০.০০	৬৫	২০.২৬	৬৫	২০.২৬	০	০.০০	৪১৯	১৯৩.৯৫	৪১৯	১৯৩.৯৫	০	০.০০	৪৮৪	২১৪.২১	৪৮৪	২১৪.২১
		২০২১-২২	০	০.০০	১৬৫	৪৯.৪৬	১৬৫	৪৯.৪৬	০	০.০০	৩২৫	৪৩.৩৬	৩২৫	৪৩.৩৬	০	০.০০	৪৯০	৯২.৮২	৪৯০	৯২.৮২
৪।	কাস্টমস্, এক্সাইজ ও ভ্যাট (আপীল) কমিশনারেট, খুলনা	২০২০-২১	০	০.০০	৭৮	৬.৩৩	৭৮	৬.৩৩	০	০.০০	১১৯	৩.১৩	১১৯	৩.১৩	০	০.০০	১৯৭	৯.৪৬	১৯৭	৯.৪৬
		২০২১-২২	০	০.০০	১১৯	৩.১৩	১১৯	৩.১৩	০	০.০০	১৬০	২.০০	১৬০	২.০০	০	০.০০	২৭৯	৫.১৩	২৭৯	৫.১৩
মোট		২০২০-২১	০	০.০০	২১৬	৩০.৬৪	২১৬	৩০.৬৪	০	০.০০	৫৭৬	২০৩.১৮	৫৭৬	২০৩.১৮	০	০.০০	৭৯২	২৩৩.৮২	৭৯২	২৩৩.৮২
		২০২১-২২	০	০.০০	৩২৫	৬২.০৭	৩২৫	৬২.০৭	০	০.০০	৫১৪	৪৭.৯৩	৫১৪	৪৭.৯৩	০	০.০০	৮৩৯	১১০.০০	৮৩৯	১১০.০০

সারণী-১১২(চলমান)

২০২০-২১ ও ২০২১-২২ অর্থবছরের কাস্টমস সংক্রান্ত আপীল মামলার তথ্য

(রাজস্ব সংখ্যাসমূহ কোটি টাকায়)

ক্র নং	দপ্তরের নাম	অর্থবছর	সংশ্লিষ্ট অর্থবছরে নিষ্পন্ন মামলা						অর্থবছর শেষে অবশিষ্ট অনিষ্পন্ন মামলা					
			পিএসআই সংশ্লিষ্ট		পিএসআই সংশ্লিষ্ট নয়		মোট		পিএসআই সংশ্লিষ্ট		পিএসআই সংশ্লিষ্ট নয়		মোট	
			সংখ্যা	জড়িত রাজস্বের পরিমাণ	সংখ্যা	জড়িত রাজস্বের পরিমাণ	সংখ্যা	জড়িত রাজস্বের পরিমাণ	সংখ্যা (১৩-১৯)	জড়িত রাজস্বের পরিমাণ (১৪-২০)	সংখ্যা (১৫-২১)	জড়িত রাজস্বের পরিমাণ (১৬-২২)	সংখ্যা (২৫+২৭)	জড়িত রাজস্বের পরিমাণ (২৬+২৮)
			(১৯)	(২০)	(২১)	(২২)	(২৩)	(২৪)	(২৫)	(২৬)	(২৭)	(২৮)	(২৯)	(৩০)
১।	কাস্টমস, এক্সাইজ ও ভ্যাট (আপীল) কমিশনারেট, ঢাকা-১	২০২০-২১	০	০.০০	১৪	০.১৮	১৪	০.১৮	০	০.০০	২৪	৮.৭৩	২৪	৮.৭৩
		২০২১-২২	০	০.০০	১১	৫.৪৩	১১	৫.৪৩	০	০.০০	১৬	৪.২৬	১৬	৪.২৬
২।	কাস্টমস, এক্সাইজ ও ভ্যাট (আপীল) কমিশনারেট, ঢাকা-২	২০২০-২১	০	০.০০	৪৬	০.৪৮	৪৬	০.৪৮	০	০.০০	২৭	০.৭৫	২৭	০.৭৫
		২০২১-২২	০	০.০০	২৮	১.৭৩	২৮	১.৭৩	০	০.০০	১৫	০.৫০	১৫	০.৫০
৩।	কাস্টমস, এক্সাইজ ও ভ্যাট (আপীল) কমিশনারেট, চট্টগ্রাম	২০২০-২১	০	০.০০	৩১৯	১৬৪.৭৫	৩১৯	১৬৪.৭৫	০	০.০০	১৬৫	৪৯.৪৬	১৬৫	৪৯.৪৬
		২০২১-২২	০	০.০০	৩৪৮	৬৩.৯১	৩৪৮	৬৩.৯১	০	০.০০	১৪২	২৮.৯১	১৪২	২৮.৯১
৪।	কাস্টমস, এক্সাইজ ও ভ্যাট (আপীল) কমিশনারেট, খুলনা	২০২০-২১	০	০.০০	৬৯	৫.৭৪	৬৯	৫.৭৪	০	০.০০	১২৮	৩.৭২	১২৮	৩.৭২
		২০২১-২২	০	০.০০	১৯৪	৩.৯৯	১৯৪	৩.৯৯	০	০.০০	৮৫	১.১৫	৮৫	১.১৫
মোট		২০২০-২১	০	০.০০	৪৪৮	১৭১.১৫	৪৪৮	১৭১.১৫	১	৩.৪০	১৩৭	৫৭.৬২	১৩৮	৬১.০২
		২০২১-২২	০	০.০০	৫৮১	৭৫.০৬	৫৮১	৭৫.০৬	০	০.০০	১৯৬	১৬০.৩০	১৯৬	১৬০.৩০

## সারণী-১১৩

২০২০-২১ ও ২০২১-২২ অর্থবছরের মূল্য সংযোজন কর সংক্রান্ত আপীল মামলার তথ্য

(রাজস্ব সংখ্যাসমূহ কোটি টাকায়)

ক্রমিক নং	দপ্তরের নাম	অর্থবছর	পূর্ববর্তী অর্থবছরের জুন পর্যন্ত অনিষ্পন্ন মামলার সংখ্যা ও জড়িত রাজস্ব		বর্তমান অর্থবছরে দায়েরকৃত মামলার সংখ্যা ও জড়িত রাজস্ব		বর্তমান অর্থবছর পর্যন্ত মোট মামলার সংখ্যা ও জড়িত রাজস্ব		বর্তমান অর্থবছরে নিষ্পন্ন মামলার সংখ্যা ও জড়িত রাজস্ব		অর্থবছর শেষে অবশিষ্ট অনিষ্পন্ন মামলার সংখ্যা ও জড়িত রাজস্ব	
			সংখ্যা	জড়িত রাজস্বের পরিমাণ	সংখ্যা	জড়িত রাজস্বের পরিমাণ	সংখ্যা	জড়িত রাজস্বের পরিমাণ	সংখ্যা	জড়িত রাজস্বের পরিমাণ	সংখ্যা	জড়িত রাজস্বের পরিমাণ
(১)	(২)	(৩)	(৪)	(৫)	(৬)	(৭)	(৮)	(৯)	(১০)	(১১)	(১২)	(১৩)
১।	কাস্টমস্, এক্সাইজ ও ভ্যাট (আপীল) কমিশনারেট, ঢাকা-১	২০২০-২১	৩৪	৫৭.৬৩	৬	০.৩৩	৪০	৫৭.৯৭	১৪	৫৩.৮১	২৬	৪.১৬
		২০২১-২২	২৬	৪.১৬	৭	০.০০৭	৩৩	৪.১৭	৬	০.২৯	২৭	৩.৮৭
২।	কাস্টমস্, এক্সাইজ ও ভ্যাট (আপীল) কমিশনারেট, ঢাকা-২	২০২০-২১	২৯	০.০৮	৯০	০.০৪	১১৯	০.১৩	৩৯	০.০৫	৮০	০.০৮
		২০২১-২২	৮০	০.০৮	৬৩	০.৫	১৪৩	০.৬	৯৫	০.৪	৪৮	০.২২
৩।	কাস্টমস্, এক্সাইজ ও ভ্যাট (আপীল) কমিশনারেট, চট্টগ্রাম	২০২০-২১	০	০	০	০	০	০	০	০	০	০
		২০২১-২২	০	০	২	১৮.৬৭	২	১৮.৬৭	২	১৮.৬৭	০	০
৪।	কাস্টমস্, এক্সাইজ ও ভ্যাট (আপীল) কমিশনারেট, খুলনা	২০২০-২১	১	০.৮৯	১	০.৮৯	২	০.৯	২	০.৯	০	০
		২০২১-২২	০	০	১	০.০৭	১	০.০৭	১	০.০৭	০	০
মোট		২০২০-২১	৬৪	৫৮.৬০	৯৭	১.২৬	১৬১	৫৯.৮৬	৫৫	৫৪.৭৬	১০৬	৫.১০
		২০২১-২২	১০৬	৪.২৪	৭৩	১৯.২৪৭	১৭৯	২৩.৫১	১০৪	১৯.৪৩	৭৫	৪.০৯



## সারণী-১১৪

২০২১-২২ অর্থবছরে শুষ্ক, আবগারী ও মূসক ট্রেনিং একাডেমি, চট্টগ্রাম কর্তৃক সম্পাদিত কার্যক্রম বুনীয়াদী প্রশিক্ষণ কোর্স

ক্রমিক নং	কোর্সের বিবরণ	প্রশিক্ষণার্থীদের পদবি	সময়কাল	প্রশিক্ষণার্থীর সংখ্যা
(১)	(২)	(৩)	(৪)	(৫)
০১।	৩৪ তম বিভাগীয় বুনীয়াদী প্রশিক্ষণ	সহকারী রাজস্ব কর্মকর্তা	১৩/০১/২০২২খ্রিঃ হতে ১৮/০৪/২০২২ খ্রিঃ পর্যন্ত	৫০

## সারণী - ১১৫

২০২১-২২ অর্থবছরে স্থানীয় পর্যায়ে সংগৃহীত স্বাস্থ্য উন্নয়ন সারচার্জ ও পরিবেশ সুরক্ষা সারচার্জঃ

(রাজস্ব সংখ্যাসমূহ হাজার টাকায়)

ক্রঃ নং	দপ্তরসমূহের নাম	স্বাস্থ্য উন্নয়ন সারচার্জ	পরিবেশ সুরক্ষা সারচার্জ
(১)	(২)	(৩)	(৪)
০১	এলটিইউ (মূসক), ঢাকা	৬৩৮.২২	০.০০
০২	শুষ্ক, আবগারী ও মূসক কমিশনারেট, চট্টগ্রাম	০.০৮	০.০০
০৩	শুষ্ক, আবগারী ও মূসক কমিশনারেট, ঢাকা(দক্ষিণ)	০.২৩	০.০০
০৪	শুষ্ক, আবগারী ও মূসক কমিশনারেট, ঢাকা(উত্তর)	০.৮৩	০.০০
০৫	শুষ্ক, আবগারী ও মূসক কমিশনারেট, রাজশাহী	১.২২	০.০০
০৬	শুষ্ক, আবগারী ও মূসক কমিশনারেট, যশোর	৬.৭৯	০.০০
০৭	শুষ্ক, আবগারী ও মূসক কমিশনারেট, খুলনা	১০.৫৩	০.০০
০৮	শুষ্ক, আবগারী ও মূসক কমিশনারেট, সিলেট	০.০০	০.০০
০৯	শুষ্ক, আবগারী ও মূসক কমিশনারেট, কুমিল্লা	২৪.৪০	০.০০
১০	শুষ্ক, আবগারী ও মূসক কমিশনারেট, ঢাকা (পূর্ব)	০.৬৬	০.০০
১১	শুষ্ক, আবগারী ও মূসক কমিশনারেট, ঢাকা (পশ্চিম)	০.২৭	০.০০
১২	শুষ্ক, আবগারী ও মূসক কমিশনারেট, রংপুর।	৭.৯৬	০.০০
সর্বমোট		৬৯১.১৯	০.০০

## সারণী - ১১৬

২০২১-২২ অর্থবছরে আমদানি পর্যায়ে তথ্য ও যোগাযোগ প্রযুক্তি উন্নয়ন খাতে মোবাইল সেট আমদানির উপর সারচার্জ ও স্বাস্থ্য উন্নয়ন খাতে তামাকজাত পণ্য আমদানির উপর সারচার্জ

(রাজস্ব সংখ্যাসমূহ কোটি টাকায়)

কাস্টম হাউস/কমিশনারেটের নাম	তথ্য ও যোগাযোগ প্রযুক্তি উন্নয়ন খাতে মোবাইল সেট আমদানির উপর সারচার্জ	স্বাস্থ্য উন্নয়ন খাতে তামাকজাত পণ্য আমদানির উপর সারচার্জ
(২)	(৩)	(৪)
কাস্টম হাউস, চট্টগ্রাম	০.০০	০.০৪
কাস্টম হাউস, ঢাকা	০.০২	০
কাস্টম হাউস, আইসিডি	০.০০	০.০০
কাস্টম হাউস, বেনাপোল	০.০০	০.০০
কাস্টম হাউস, মংলা	০.০০	০.০০
কাস্টম হাউস, পানগাঁও	০.০০	০.০০
কাস্টমস বন্ড কমিশনারেট, ঢাকা	০.০০	০.০০
কাস্টমস বন্ড কমিশনারেট, চট্টগ্রাম	০.০০	০.০০
শুল্ক, আবগারী ও মূসক কমিশনারেট, ঢাকা (উত্তর)	০.০০	০.০০
শুল্ক, আবগারী ও মূসক কমিশনারেট, ঢাকা(পশ্চিম)	০.০০	০.০০
শুল্ক, আবগারী ও মূসক কমিশনারেট, চট্টগ্রাম	০.০০	০.০০
শুল্ক, আবগারী ও মূসক কমিশনারেট, কুমিল্লা	০.০০	০.০০
শুল্ক, আবগারী ও মূসক কমিশনারেট, রাজশাহী	০.০০	০.০০
শুল্ক, আবগারী ও মূসক কমিশনারেট, রংপুর	০.০০	০.০০
শুল্ক, আবগারী ও মূসক কমিশনারেট, যশোর	০.০০	০.০০
শুল্ক, আবগারী ও মূসক কমিশনারেট, খুলনা	০.০০	০.০০
শুল্ক, আবগারী ও মূসক কমিশনারেট, সিলেট	০.০০	০.০০
	০.০২	০.০৪

সারণী -১১৭

ADR (Alternative Dispute Resolution) সম্পর্কিত মামলার তথ্যঃ

(রাজস্ব/জরিমানার সংখ্যাসমূহ হাজার টাকায়)

ক্রঃ নং	দপ্তরসমূহের নাম	অর্থবছর	ADR এ গৃহীত মামলার সংখ্যা	সংশ্লিষ্ট মামলাসমূহে জড়িত মূল রাজস্ব/জরিমানার পরিমাণ	ADR এ নিষ্পত্তিকৃত মামলার সংখ্যা	ADR এ নিষ্পত্তির মামলায় রাজস্ব/জরিমানার পরিমাণ
০১	এলটিইউ (মুসক), ঢাকা	২০২০-২১	৮	৫১.৬৪	৮	৫১.৬৪
		২০২১-২২	৩২	৬৭০.৪৪	৩২	১৪.৭৯
০২	শুল্ক, আবগারী ও মুসক কমিশনারেট, চট্টগ্রাম	২০২০-২১	০	০.০০	০	০.০০
		২০২১-২২	৪	৪২০.৪৪	০	০.০০
০৩	শুল্ক, আবগারী ও মুসক কমিশনারেট, ঢাকা (দক্ষিণ)	২০২০-২১	০	০.০০	০	০.০০
		২০২১-২২	৪	৬০.৯৫	২	৪৩.২৯
০৪	শুল্ক, আবগারী ও মুসক কমিশনারেট, ঢাকা (উত্তর)	২০২০-২১	০	০.০০	০	০.০০
		২০২১-২২	৩	১৪৬.৫৬	২	৩১.১৯
০৫	শুল্ক, আবগারী ও মুসক কমিশনারেট, রাজশাহী	২০২০-২১				
		২০২১-২২				
০৬	শুল্ক, আবগারী ও মুসক কমিশনারেট, যশোর	২০২০-২১	০	০.০০	০	০.০০
		২০২১-২২	০	০.০০	০	০.০০
০৭	শুল্ক, আবগারী ও মুসক কমিশনারেট, খুলনা	২০২০-২১	০	০.০০	০	০.০০
		২০২১-২২	০	০.০০	০	০.০০
০৮	শুল্ক, আবগারী ও মুসক কমিশনারেট, সিলেট	২০২০-২১				
		২০২১-২২				
০৯	শুল্ক, আবগারী ও মুসক কমিশনারেট, কুমিল্লা	২০২০-২১	০	০.০০	০	০.০০
		২০২১-২২	০	০.০০	০	০.০০
১০	শুল্ক, আবগারী ও মুসক কমিশনারেট, ঢাকা (পূর্ব)	২০২০-২১	২	২.২১	২	১.১২
		২০২১-২২	১১	৭২.৮৫	১১	২২.৩৯
১১	শুল্ক, আবগারী ও মুসক কমিশনারেট, ঢাকা (পশ্চিম)	২০২০-২১				
		২০২১-২২	০			
১২	শুল্ক, আবগারী ও মুসক কমিশনারেট, রংপুর।	২০২০-২১	০	০.০০	০	০.০০
		২০২১-২২	০	০.০০	০	০.০০
সর্বমোট		২০২০-২১	৬৪	১৪২৫.০৯	৫৭	১৬৪.৪২
		২০২১-২২	৫৪	১৩৭১.২৪	৪৭	১১১.৬৬

সারণী- ১১৮

২০২১-২২ অর্থবছর পর্যন্ত ECR, POS, EFD,SDC ব্যবহারকারী প্রতিষ্ঠানের সংখ্যা এবং আদায়কৃত রাজস্বের পরিমাণ :

(রাজস্ব সংখ্যাসমূহ কোটি টাকায়)

ক্রঃ নং	কমিশনারেটের নাম	EFD/SDC ব্যবহারকারী প্রতিষ্ঠানের সংখ্যা	উক্ত প্রতিষ্ঠানের আদায়কৃত রাজস্বের পরিমাণ	ECR/POS ব্যবহারকারী প্রতিষ্ঠানের সংখ্যা	উক্ত প্রতিষ্ঠানের আদায়কৃত রাজস্বের পরিমাণ
(১)	(২)	(৩)	(৪)	(৫)	(৬)
০১	এলটিইউ (মূসক), ঢাকা	০	০.০০	০	০.০০
০২	গুজ, আবগারী ও মূসক কমিশনারেট, চট্টগ্রাম	৮৫৯	২৮.৬৯	০	০.০০
০৩	গুজ, আবগারী ও মূসক কমিশনারেট, ঢাকা (দক্ষিণ)	২৪৯১	১০৭.৪৮	১৩৭৯	৮৯.৩৪
০৪	গুজ, আবগারী ও মূসক কমিশনারেট, ঢাকা (উত্তর)	১০১১	৩৪.৪৭	৪১০	২৫.২৮
০৫	গুজ, আবগারী ও মূসক কমিশনারেট, রাজশাহী	০	০.০০	১৯	০.৯০
০৬	গুজ, আবগারী ও মূসক কমিশনারেট, যশোর	০	০.০০	০	০.০০
০৭	গুজ, আবগারী ও মূসক কমিশনারেট, খুলনা	০	০.০০	০	০.০০
০৮	গুজ, আবগারী ও মূসক কমিশনারেট, সিলেট	১	৬.৪০	৩	১.২৮
০৯	গুজ, আবগারী ও মূসক কমিশনারেট, কুমিল্লা	০	০.০০	০	০.০০
১০	গুজ, আবগারী ও মূসক কমিশনারেট, ঢাকা (পূর্ব)	২৭৯	৮.৭০	০	০.০০
১১	গুজ, আবগারী ও মূসক কমিশনারেট, ঢাকা (পশ্চিম)	৪৫০	২০.৪১	০	০.০০
১২	গুজ, আবগারী ও মূসক কমিশনারেট, রংপুর।	০	০.০০	০	০.০০
সর্বমোট		৫০৯১	২০৬.১৪	১৮১১	১১৬.৮১

## সারণী- ১১৯

২০২১-২২ অর্থবছরে (জুলাই, ২০২১ হতে জুন, ২০২২ পর্যন্ত) কোন কর্মকর্তা প্রশিক্ষণ/সেমিনার/ওয়ার্কশপ/স্টাডি ট্যুরে অংশগ্রহণ করেননি বিষয়ে শূন্য প্রতিবেদন

ক্রমিক নং	প্রশিক্ষণ/সেমিনার/ওয়ার্কশপ/স্টাডি ট্যুর ইত্যাদি বিষয়ের নাম	কর্মকর্তার সংখ্যা	সময়কাল	দেশের নাম
(১)	(২)	(৩)	(৪)	(৫)
০১।	করোনা ভাইরাস ( কোভিড-১৯) মহামারির কারণে প্রশিক্ষণ প্রদান করা সম্ভব হয়নি ।			

## সারণী - ১২০

২০২১-২২ অর্থবছরের রিফান্ড ও বকেয়ার তথ্য:

(রাজস্ব সংখ্যাসমূহ কোটি টাকায়)

ক্রমিক নং	কমিশনারেটের নাম	রিফান্ড			
		মোট		নিষ্পত্তি	
		আবেদনের সংখ্যা	জড়িত রাজস্ব	আবেদনের সংখ্যা	জড়িত রাজস্ব
(১)	(২)	(৩)	(৪)	(৫)	(৬)
০১	এলটিইউ (মুসক), ঢাকা	১	১.০০	১	১.০০
০২	শুষ্ক, আবগারী ও মুসক কমিশনারেট, চট্টগ্রাম	১৫৯	৮৯২.৬০	২৫	৬৫.৭৪
০৩	শুষ্ক, আবগারী ও মুসক কমিশনারেট, ঢাকা (দক্ষিণ)	১০০	২৪৬.০৩	১০৪	২৪৯.১৯
০৪	শুষ্ক, আবগারী ও মুসক কমিশনারেট, ঢাকা(উত্তর)	১৪৯	৪৮৩.৫৯	৪২০	৩৫৬.০১
০৫	শুষ্ক, আবগারী ও মুসক কমিশনারেট, রাজশাহী	৫২	৩৯.৭৯	৫০	৩৭.১২
০৬	শুষ্ক, আবগারী ও মুসক কমিশনারেট, যশোর	৫৭	৯২.৩৫	৩৭	৩১.০৯
০৭	শুষ্ক, আবগারী ও মুসক কমিশনারেট, খুলনা	৫	১৬.৯৭	৩	৩.৬৬
০৮	শুষ্ক, আবগারী ও মুসক কমিশনারেট, সিলেট	৩২	৭.০০	৩০	৬.০০
০৯	শুষ্ক, আবগারী ও মুসক কমিশনারেট, কুমিল্লা	১	০.০৪	৮	৮.৭৬
১০	শুষ্ক, আবগারী ও মুসক কমিশনারেট, ঢাকা (পূর্ব)	২৩৭	১১৩০.০৭	৭১	৮০৩.০৬
১১	শুষ্ক, আবগারী ও মুসক কমিশনারেট, ঢাকা (পশ্চিম)	৫১	৭৮.০০	২৯	৫৭.০০
১২	শুষ্ক, আবগারী ও মুসক কমিশনারেট, রংপুর।	৮১	৩৭.৬৭	৩৯	১৪.০০
সর্বমোট		৯২৫	৩০২৫.১১	৮১৭	১৬৩২.৬৩

## সারণী - ১২১

দাখিলপত্র পরীক্ষা, ন্যায্য বাজারমূল্য যাচাই ও কর নির্ধারণ

(রাজস্ব সংখ্যাসমূহ কোটি টাকায়)

ক্রঃ নং	দপ্তরসমূহের নাম	অর্থবছর	ন্যায্য বাজারমূল্য যাচাই			কর নির্ধারণ		
			প্রতিষ্ঠানের সংখ্যা	পণ্যের সংখ্যা	উদঘাটিত রাজস্ব (কোটি টাকা)	সংখ্যা	দাবীকৃত রাজস্ব (কোটি টাকা)	আদায়কৃত রাজস্ব (কোটি টাকা)
০১	এলটিইউ (মুসক), ঢাকা	২০২০-২১	১৬	৪০৮		৭১	৬৩৩.৯২	
		২০২১-২২	১৯	৮০৫		১৭২	৩৮২৭.৩৫	৬৬০.৮৪
০২	শুল্ক, আবগারী ও মুসক কমিশনারেট, চট্টগ্রাম	২০২০-২১	৪৪	৬১	১২.৯০	৪৪	১২.৯০	১২.৬৬
		২০২১-২২	৪৭	৮৬	১৫.৪২	২৭	১৫.৪২	১৫.২৯
০৩	শুল্ক, আবগারী ও মুসক কমিশনারেট, ঢাকা (দক্ষিণ)	২০২০-২১	৫৬	৬৭	৫.৬৯	৮৯	৫.৬৮	৫.৫৬
		২০২১-২২	৭১	৮৩	৭.৬৫	৯৪	৯.৬৮	৮.২৭
০৪	শুল্ক, আবগারী ও মুসক কমিশনারেট, ঢাকা (উত্তর)	২০২০-২১	৭০	৩১৩	০.৬৯	২	০.২৩	০.০০
		২০২১-২২	৩৮	১১৪	০.৫৩	৩২	২২.৪৩	৪.১৮
০৫	শুল্ক, আবগারী ও মুসক কমিশনারেট, রাজশাহী	২০২০-২১	৪৩৬	১২০	০.০৫	৫১	৬.৯১	
		২০২১-২২	৪৭৭	২৪০	০.১০	১২৮	১৬.৩৩	০.৭৫
০৬	শুল্ক, আবগারী ও মুসক কমিশনারেট, যশোর	২০২০-২১	১১	২০	০.০০	৮	০.৯৭	০.২২
		২০২১-২২	৮২	১২০	০.১১	৬০	১.৫০	১.২৩
০৭	শুল্ক, আবগারী ও মুসক কমিশনারেট, খুলনা	২০২০-২১	১১০	২৫০	০.২৫	৬০	১৫.০০	৫.০০
		২০২১-২২	২৩৪	৬০০	২.২৪	১৬৬	১১৩.১৯	৫০.০৬
০৮	শুল্ক, আবগারী ও মুসক কমিশনারেট, সিলেট	২০২০-২১	৮৫৬	০	০.০০	০	০.০০	০.০০
		২০২১-২২	৯০৪	০	০.০০	৮	১৩.৯১	৪.১৯
০৯	শুল্ক, আবগারী ও মুসক কমিশনারেট, কুমিল্লা	২০২০-২১	০		০.০০	৪	০.০২	০.০৪
		২০২১-২২	১২০		০.০৭	১২	৪.৩৮	০.৪৮
১০	শুল্ক, আবগারী ও মুসক কমিশনারেট, ঢাকা (পূর্ব)	২০২০-২১	১০৩৬	৩২২৫	১৬.৭৩	৩২৭	১৪৯.২৭	১৬.৭৩
		২০২১-২২	২১২৫	৪৫৫০	১৯.২২	১২২	১৫১.৫২	১৯.২২
১১	শুল্ক, আবগারী ও মুসক কমিশনারেট, ঢাকা (পশ্চিম)	২০২০-২১	২৯	৭৫	১.৮০	১৩	১.৯৪	১.২১
		২০২১-২২	১২৭	৩৪৪	১.৯০	৭৪	৫.৯২	১.০২
১২	শুল্ক, আবগারী ও মুসক কমিশনারেট, রংপুর।	২০২০-২১	০	০	০.০০	০	০.০০	০.০০
		২০২১-২২	২	৩৫	৬.৫৬	০	০.০০	০.০০
সর্বমোট		২০২০-২১	২৬৬৪	৪৫৩৯	৩৮.১১	৬৬৯	৮২৬.৮৪	৪১.৪২
		২০২১-২২	৪২৪৬	৬৯৭৭	৫৩.৮০	৮৯৫	৪১৮১.৬২	৭৬৫.৫২



## সারণী - ১২২

ইটভাটা নিবন্ধিত সংখ্যা ও রাজস্ব আদায়ের পরিমাণ

(রাজস্ব সংখ্যাসমূহ কোটি টাকায়)

ক্রমিক নং	কমিশনারেটের নাম	ইটভাটা নিবন্ধিত সংখ্যা	সেকশন সংখ্যা	রাজস্ব আদায়ের পরিমাণ
(১)	(২)	(৩)	(৪)	(৫)
০১	এলটিইউ (মূসক), ঢাকা	০	০	০.০০
০২	শুক্র, আবগারী ও মূসক কমিশনারেট, চট্টগ্রাম	৫১২	৫১৩.৫	২০.২৮
০৩	শুক্র, আবগারী ও মূসক কমিশনারেট, ঢাকা(দক্ষিণ)	২০৭	২২৮	১০.২৬
০৪	শুক্র, আবগারী ও মূসক কমিশনারেট, ঢাকা(উত্তর)	৬০৫	৫৯৩.৫	২৮.৬০
০৫	শুক্র, আবগারী ও মূসক কমিশনারেট, রাজশাহী	১০৯২	১০৯২	৪৭.৩৩
০৬	শুক্র, আবগারী ও মূসক কমিশনারেট, যশোর	১১৭৯	১১৮৬	৪৭.১০
০৭	শুক্র, আবগারী ও মূসক কমিশনারেট, খুলনা	৬৩৫	৬৩৭	৩৮.২২
০৮	শুক্র, আবগারী ও মূসক কমিশনারেট, সিলেট	২৩৬	২৫৪	১১.৩২
০৯	শুক্র, আবগারী ও মূসক কমিশনারেট, কুমিল্লা	৭৬৩	৭৬৩	৩৫.৬৫
১০	শুক্র, আবগারী ও মূসক কমিশনারেট, ঢাকা (পূর্ব)	২৮১	২৮৫	১২.০৪
১১	শুক্র, আবগারী ও মূসক কমিশনারেট, ঢাকা (পশ্চিম)	৭৩২	৭৪৯.৫	৩৩.৮৯
১২	শুক্র, আবগারী ও মূসক কমিশনারেট, রংপুর।	৯৪৯	৯৬০.৫	৪০.৪৩
সর্বমোট		৭১৯১	৭২৬২	৩২৫.১২

সারণী - ১২৩

বিভিন্ন কমিশনারেটের ডিভিশন সংখ্যা ও সার্কেল সংখ্যা

ক্রমিক নং	কমিশনারেটের নাম	ডিভিশন সংখ্যা	সার্কেল সংখ্যা
(১)	(২)	(৩)	(৪)
০১	এলটিইউ (মুসক), ঢাকা	৬	৬
০২	শুক্র, আবগারী ও মুসক কমিশনারেট, চট্টগ্রাম	৮	২৪
০৩	শুক্র, আবগারী ও মুসক কমিশনারেট, ঢাকা(দক্ষিণ)	৮	৩২
০৪	শুক্র, আবগারী ও মুসক কমিশনারেট, ঢাকা(উত্তর)	৭	২৪
০৫	শুক্র, আবগারী ও মুসক কমিশনারেট, রাজশাহী	৮	১৯
০৬	শুক্র, আবগারী ও মুসক কমিশনারেট, যশোর	১০	২০
০৭	শুক্র, আবগারী ও মুসক কমিশনারেট, খুলনা	১১	২৫
০৮	শুক্র, আবগারী ও মুসক কমিশনারেট, সিলেট	৪	১২
০৯	শুক্র, আবগারী ও মুসক কমিশনারেট, কুমিল্লা	৬	১৬
১০	শুক্র, আবগারী ও মুসক কমিশনারেট, ঢাকা (পূর্ব)	৮	৩২
১১	শুক্র, আবগারী ও মুসক কমিশনারেট, ঢাকা (পশ্চিম)	৭	২৪
১২	শুক্র, আবগারী ও মুসক কমিশনারেট, রংপুর।	৮	১৮
সর্বমোট		৯১	২৫২



## চতুর্থ অংশ

(জাতীয় রাজস্ব বোর্ডের আধুনিকায়ন, পরিকল্পনা, সংস্কার ও প্রকল্প)



## ১.০। জাতীয় রাজস্ব বোর্ডের সংস্কার ও আধুনিকায়ন

- আন্তর্জাতিক উত্তম পদ্ধতির সাথে সংগতি রেখে কর আইন সমূহের সংস্কার সাধন এবং যুগোপযোগী রাজস্ব নীতি প্রণয়ন করা;
- কর ভিত্তির আওতা বৃদ্ধির মাধ্যমে উল্লেখযোগ্য হারে রাজস্ব বৃদ্ধি করা;
- রাজস্ব সংশ্লিষ্ট কার্যালয়ে করদাতা কর্তৃক স্বয়ং উপস্থিতি নির্ভর পদ্ধতি (Physical contact) এবং দলিলাদি নির্ভর পদ্ধতি (paper based) সীমিত করে করদাতার কর প্রদান ব্যয়হ্রাস করা;
- আধুনিক প্রযুক্তি নির্ভর তথ্য ভান্ডারের দক্ষ বিশ্লেষণ এবং ঝুঁকি ব্যবস্থাপনা পদ্ধতি ব্যবহারের মাধ্যমে গতানুগতিক নিরীক্ষা পদ্ধতির পরিবর্তে Intelligence based নিরীক্ষার মাধ্যমে করনীতি পরিপালন ব্যবস্থার উন্নয়ন;
- জাতীয় পর্যায়ে একটি দক্ষ রাজস্ব ব্যবস্থাপনার জন্য Tax Accounting Network প্রবর্তন করা, যার মাধ্যমে সঠিকভাবে কর পরিশোধ, আদায় সংক্রান্ত তথ্যাদি যথাসময়ে সংশ্লিষ্ট প্রতিষ্ঠানসমূহের যথা - জাতীয় রাজস্ব বোর্ড, বাংলাদেশ ব্যাংক, অর্থমন্ত্রণালয় এবং করদাতাগণের সাথে যথাসময়ে সমন্বয় করা সম্ভব হয়;
- একটি প্রশাসনিক এবং আইনী কাঠামো (Framework) তৈরী করা, যা নিরপেক্ষ ও সঠিক উপায়ে সরকারের ন্যায্য রাজস্ব আদায়ে সাহায্য করবে এবং একই সাথে বাংলাদেশের ব্যবসা-বাণিজ্যকে আন্তর্জাতিক অর্থনীতির সাথে প্রতিযোগী হতে সহায়তা করবে।

## ১.১। জাতীয় রাজস্ব বোর্ডের সংস্কার/ডিজিটাল কার্যক্রমসমূহ

### ১.১.১। কাস্টমস

আমদানি-রপ্তানি বাণিজ্যের বিশ্বব্যাপী বৈপ্লবিক পরিবর্তন সাধন এবং এরই ধারাবাহিকতায় বিশ্ব বাণিজ্যের দ্রুত প্রসার ঘটায় বাংলাদেশ কাস্টমস তথা জাতীয় রাজস্ব বোর্ড বাণিজ্য উদারীকরণ প্রক্রিয়াসহ বিভিন্ন ধরনের সংস্কার, আধুনিকায়ন ও অটোমেশন সংক্রান্ত কার্যক্রম গ্রহণ করেছে। জাতীয় নিরাপত্তার কথা বিবেচনায় রেখে এবং অন্যান্য দেশের পরিবর্তিত কাস্টমস পদ্ধতির সাথে তাল মিলিয়ে চলার লক্ষ্যে এধরনের কার্যক্রম গ্রহণ এবং বাস্তবায়ন করা অপরিহার্য হয়ে পড়েছে। বাংলাদেশ কাস্টমসের সংস্কারও আধুনিকায়নে অত্র দপ্তর কর্তৃক গৃহীত কার্যক্রমের বিবরণ সংক্ষেপে নিম্নে তুলে ধরা হলো:

- ২০১৭ সাল থেকে সীমিত আকারে ইলেকট্রনিক পদ্ধতিতে শুল্ক-কর জমা প্রদান করা হচ্ছে। এবং গত ১লা জানুয়ারি ২০২২ থেকে পরিমাণ নির্বিশেষে শুল্ক-কর, প্রভৃতি ইলেকট্রনিক্যালি জমা প্রদান বাধ্যতামূলক করা হয়েছে। এ লক্ষ্যে ইতোমধ্যে সচেতনতা মূলক কার্যক্রমের অংশ হিসেবে দপ্তরসমূহে কর্মশালা, প্রশিক্ষণ, প্রভৃতি আয়োজন সম্পন্ন হয়েছে। উল্লেখ্য এর ফলে শুল্ক-কর পরিশোধ পদ্ধতি আরো সহজ হবে। মূলত, ASYCUDA World System এর মাধ্যমে বাংলাদেশ ব্যাংকের Real Time Gross Settlement (RTGS)ব্যবহার করে সহজেই E-payment কার্যক্রম সম্পন্ন করা হচ্ছে।
- বিমানবন্দর সমূহে যাত্রী চলাচল নির্বিঘ্ন ও দ্রুততর করার জন্য গ্রিন চ্যানেল ও রেড চ্যানেল পদ্ধতি চালু করা হয়েছে। একইসাথে বিমানবন্দর ও স্থলবন্দরসমূহে যাত্রী সেবার মানোন্নয়নে অত্যাধুনিক ১০টি ব্যাগেজ স্ক্যানিংমেশিন ও ১টি হিউম্যান বডি স্ক্যানার সংগ্রহ করা হয়েছে।
- USAID এর সহায়তায় নিলাম প্রক্রিয়া সহজীকরণ করার লক্ষ্যে জাতীয় রাজস্ববোর্ড ইতোমধ্যে কাস্টম হাউস, বেনাপোল ও কাস্টম হাউস, চট্টগ্রামসহ কাস্টম হাউস, মোংলায় E-auction কার্যক্রম শুরু করেছে। এর ফলে সমগ্র নিলাম প্রক্রিয়া অনলাইনের মাধ্যমে সম্পন্ন করা হবে। ফলে স্বল্প সময়ে সুষ্ঠুভাবে কার্যক্রম সম্পাদন সম্ভব হবে এবং স্বচ্ছতা বাড়বে।
- Asian Development Bank (ADB) এর সহায়তায় ঢাকায় সেন্ট্রাল কাস্টমস ল্যাবরেটরী, সেন্ট্রাল কাস্টমস ওয়ারহাউস এবং রিজিওনাল কাস্টমস ট্রেনিং অ্যাকাডেমি নির্মাণের পরিকল্পনা গ্রহণ করা হয়েছে। এছাড়া, প্রথম ধাপে বাছাইকৃত ০৩ (তিন)টি স্থল কাস্টমস স্টেশনে (আখাউড়া, তামাবিল, সোনা মসজিদ) অবকাঠামো নির্মাণে ADB সহায়তা প্রদান করছে এবং দ্বিতীয় ধাপে প্রাথমিকভাবে আরো ০৬ (ছয়)টি স্থল কাস্টমস স্টেশনে (দর্শনা, টেকনাফ, শেওলা, সোনাহাট, বিরল, বিবিরবাজার) ADB সহায়তা প্রদানের বিষয়ে আলোচনা চলমান।
- World Bank এর সহযোগিতায় কাস্টম হাউস, চট্টগ্রাম এবং কাস্টমস, এক্সাইজ ও ভ্যাট ট্রেনিং অ্যাকাডেমি, চট্টগ্রামে অবকাঠামো নির্মাণের প্রাথমিক কার্যক্রম প্রক্রিয়াধীন রয়েছে।

- পচনশীল পণ্য দ্রুত খালাস ও নিষ্পত্তিকরণ বিধিমালা, ২০২১ জারি হয়েছে। এর ফলে পচনশীল পণ্য সমূহ খালাস প্রক্রিয়া অধিকতর দ্রুত ও সহজতর হবে। এছাড়াও, এইবিধিমালার মাধ্যমে দপ্তর এবং সংশ্লিষ্ট কর্মকর্তাদের দায়িত্ব ও কর্তব্য সুনির্দিষ্ট করা হয়েছে।
- পণ্য খালাস প্রক্রিয়া দ্রুততর করার জন্য জাতীয় রাজস্ব বোর্ড খালাসোত্তর নিরীক্ষা পদ্ধতি (Post Clearance Audit) চালু করেছে। এতে করে বাণিজ্য সহজীকরণের অংশ হিসেবে পণ্যের কায়িক পরীক্ষণের হার হ্রাস করে খালাস প্রক্রিয়া দ্রুততর করা হচ্ছে। এছাড়াও, জাতীয় রাজস্ব বোর্ড কর্তৃক এ বিষয়ে একটি “System based PCA Manual” জারী করা হয়েছে।
- আমদানি-রপ্তানি প্রক্রিয়া দ্রুততর করার লক্ষ্যে এর সাথে সম্পৃক্ত সংস্থাসমূহ কর্তৃক সার্টিফিকেট, লাইসেন্স, পারমিট ইত্যাদি অনলাইনে প্রদানের উদ্দেশ্যে National Single Window (NSW) প্রকল্প গ্রহণ করা হয়েছে। এর আওতায় বাংলাদেশ সিঙ্গেল উইন্ডো সিস্টেম এবং বাংলাদেশ সিঙ্গেল উইন্ডো কমিশনারেট স্থাপনের উদ্যোগ গ্রহণ করা হয়েছে। ইতোমধ্যে ৩৯টি সরকারি সংস্থা/কর্তৃপক্ষের সাথে সমঝোতা স্মারক স্বাক্ষরিত হয়েছে। এটি বাস্তবায়িত হলে পূর্ণাঙ্গ পেপারলেস কাস্টমস ব্যবস্থার প্রবর্তন করা সম্ভব হবে।
- কাস্টমস সংক্রান্ত জিজ্ঞাসার জবাব প্রদানের জন্য National Enquiry Point (NEP) চালু করা হয়েছে। এর মাধ্যমে কাস্টমস সংশ্লিষ্ট তথ্যাদি প্রাপ্তি সহজ হয়েছে।
- পণ্য পরীক্ষণ দ্রুত করণের মাধ্যমে আমদানি চালান খালাস ও রপ্তানিচালানের আনুষ্ঠানিকতা স্বল্পতম সময়ে সম্পন্নের লক্ষ্যে বিদ্যমান ১০ টি কন্টেইনার স্ক্যানারের সাথে নতুন ০৬ (ছয়) টি স্ক্যানার ক্রয় সম্পাদন শেষ পর্যায়ে রয়েছে। তাছাড়া, সরকারের এককালীন ব্যয় হ্রাসকরণের লক্ষ্যে মূল্যবান এসমস্ত পণ্যের ভৌত সেবা হিসাবে ক্রয় করা যায় কিনা তা পরীক্ষা-নিরীক্ষার মাধ্যমে যাচাই করে সিদ্ধান্ত গ্রহণের কার্যক্রম চলমান আছে।

পরিশেষে, চলমান সংস্কার ও আধুনিকায়ন কার্যক্রম সফলভাবে সম্পন্ন হলে বাংলাদেশ কাস্টমস ২০৪১ সালের মধ্যে উন্নত বিশ্বের অধিকাংশ সুবিধা সৃষ্টি করতে সক্ষম হবে।

### ১.১.৩। আয়কর

#### ২০২১-২২ অর্থ বছরের বাজেটে আয়কর সংক্রান্ত উল্লেখযোগ্য পদক্ষেপসমূহ নিম্নরূপঃ

- কোম্পানি করদাতা, কৃত্রিম ব্যক্তি সত্তা, বেসরকারি বিশ্ববিদ্যালয়, মেডিক্যাল কলেজ এবং ইঞ্জিনিয়ারিং কলেজ ও ব্যক্তি করদাতার করহার এর যৌক্তিককরণঃ
  - ব্যক্তি করদাতাদের ব্যবসায়িক টার্নওভার করহার ০.৫% এর পরিবর্তে ০.২৫% করা হয়েছে; এক ব্যক্তি কোম্পানি (ওপিসি) এর করহার ২৫% করা হয়েছে।
  - পাবলিকলি ট্রেডেড কোম্পানির করহার ২৫ শতাংশ হতে কমিয়ে ২২.৫ শতাংশ করা হয়েছে। পাবলিকলি ট্রেডেড নয় এরূপ কোম্পানির করহার ৩২.৫ শতাংশ হতে কমিয়ে ৩০ শতাংশ করা হয়েছে।
  - কোম্পানি ও ব্যক্তিসংঘ ব্যতিত অন্যান্য কৃত্রিম ব্যক্তি-সত্তা ও করারোপযোগ্য সত্তার করহার ৩০ শতাংশ করা হয়েছে।
  - বেসরকারি বিশ্ববিদ্যালয়, মেডিক্যাল কলেজ এবং ইঞ্জিনিয়ারিং কলেজের করহার ১৫ শতাংশ করা হয়েছে।
- তৃতীয় লিঙ্গের করদাতার করমুক্ত আয়সীমা বৃদ্ধি ও কর্মসংস্থান ভিত্তিক কর রেয়াত:
  - তৃতীয় লিঙ্গের করদাতার জন্য করমুক্ত সীমা ৩ লক্ষ টাকা হতে বৃদ্ধি করে ৩ লক্ষ ৫০ হাজার টাকা করা হয়েছে।
  - কোনো করদাতা নিয়োগকারী কর্তৃপক্ষ হিসাবে প্রতিষ্ঠানে কর্মরত মোট জনবলের ১০% (দশ শতাংশ) অথবা ১০০ (একশত) জনের অধিক কর্মচারী তৃতীয় লিঙ্গ হতে নিয়োগ করলে উক্ত কর রেয়াত প্রদান করার বিধান করা হয়েছে।
- সম্পদের উপর সারচার্জ যৌক্তিকীকরণ:
  - বিদ্যমান ৭টি ধাপের পরিবর্তে ৫টি ধাপ করা হয়েছে।
  - আয় না থাকলে সম্পদের উপর সারচার্জ পরিশোধের বিধান বাতিল করা হয়েছে।
  - ন্যূনতম সারচার্জ বিলোপ করা হয়েছে।
- মৎস্য আয়ের করহার যৌক্তিকীকরণ:
  - বিদ্যমান তিনটি করধাপের পরিবর্তে চারটি করধাপ করা হয়েছে।
  - ২০ লক্ষ টাকা পরবর্তী অবশিষ্ট আয়ের উপর ১০% এর পরিবর্তে ৩০ লক্ষ টাকা পরবর্তী অবশিষ্ট আয়ের উপর ১৫% করহার করা হয়েছে।
- আমদানি পর্যায়ে অগ্রিম ও সাধারণ উৎস করহার যৌক্তিকীকরণ:
  - আমদানি পর্যায়ে সিমেন্ট শিল্পের কাঁচামাল ৩% এর পরিবর্তে ২%, সমুদ্রগামী জাহাজ ২% এর পরিবর্তে ১%, ক্যাশ রেজিস্ট্রার, সব ধরনের ফল, প্রপেলার শূন্যের পরিবর্তে ৫%, নারিকেলের তন্তু ৫% এর পরিবর্তে ৩% এবং সকল ধরনের মদ ও পারফিউম ৫% এর পরিবর্তে ২০% অগ্রিম কর আরোপ করা হয়েছে।
  - পাবলিক অকশনের মাধ্যমে কোনো পণ্য, সম্পত্তি বা অধিকার বিক্রয় করা বা লিজ প্রদান করা হলে অকশন ফ্রেতার নিকট হতে ৫% এর পরিবর্তে ১০% হারে উৎস কর এর বিধান করা হয়েছে।
  - “বৈদেশিক কর্মসংস্থান ও অভিবাসী আইন, ২০১৩” অধীন লাইসেন্স প্রদান বা নবায়ন কালে উৎসে ৫০,০০০ টাকা কর সংগ্রহের বিধান করা হয়েছে।
  - শুধুমাত্র রেন্টাল এর পরিবর্তে সকল ধরনের বিদ্যুৎ উৎপাদনকারী প্রতিষ্ঠান হতে বিদ্যুৎ সরবরাহ গ্রহণের বিপরীতে বিল পরিশোধকালে উৎস কর কর্তনের বিধান সংযোজন করা হয়েছে।
  - সিমেন্ট, লোহা এবং লোহা জাতীয় পণ্যের সরবরাহ পর্যায়ে উৎসে করহার ৩% হতে কমিয়ে ২% করা হয়েছে।
  - কোনো নিবাসী ঠিকাদার বাংলাদেশে কোনো অনিবাসীর সাথে ঠিকাদারী চুক্তি সাপেক্ষে উক্ত কাজের বিপরীতে প্রাপ্ত অর্থের উপর উৎস কর কর্তন করার হার ১০% এর পরিবর্তে ৭.৫% করা হয়েছে।
  - ১০ বছরের অধিক সময়ের নৌযানের জন্য যাত্রীপ্রতি অগ্রিম কর ১২৫ টাকার স্থলে ১০০ টাকা করা হয়েছে।



- **করনেট সম্প্রসারণ:**
  - দুই লক্ষ টাকার উর্ধ্বে সঞ্চয়পত্র ক্রয়ে, দুই লক্ষ টাকার উর্ধ্বে পোস্টাল সেভিংস্ ডিপোজিট খুলতে, বাড়ির নকশা অনুমোদনে এবং সমবায় সমিতির রেজিস্ট্রেশনে টিআইএন গ্রহণের বাধ্যবাধকতা আরোপ করা হয়েছে।
  - ই-কর্মাস প্ল্যাটফর্ম কে উৎসে কর কর্তনকারী কর্তৃপক্ষ হিসেবে সংজ্ঞায়িত করা হয়েছে।
- **ডিজিটাল ট্রান্সফরমেশন ও করমুক্ত খাতের সম্প্রসারণ:**
  - ডিজিটাল ট্রান্সফরমেশনে বিদ্যমান ২২টি খাতের পাশাপাশি Cloud service, System Integration, e-learning platform, e-book publications, Mobile application development service, এবং IT Freelancing নামক নতুন খাতসমূহকে করমুক্ত ঘোষণা করা হয়েছে।
  - ৫ লক্ষ পর্যন্ত যেকোনো অংকের কর অটোমেটেড চালানোর মাধ্যমে বা এ-চালানে পরিশোধ করার বিধান করা হয়েছে।
- **“Made in Bangladesh” ভিত্তিক প্রতিষ্ঠানকে কর প্রণোদনা:**
  - মেগা শিল্পে বাংলাদেশকে এগিয়ে নিতে অন্তত ১০০ কোটি টাকা বিনিয়োগে স্থাপিত অটোমোবাইল (প্রি হইলার ও ফোর হইলার) উৎপাদনকারী প্রতিষ্ঠানকে ২০ বছরের কর অব্যাহতি প্রদান করা হয়েছে।
  - হোম ও কিচেন **অ্যাপ্লায়েন্সেস** উৎপাদনে স্থাপিত প্রতিষ্ঠানকে দশ বছরের কর অব্যাহতি প্রদান করা হয়েছে।
  - ফল প্রক্রিয়াজাতকরণ, শাক-সবজি প্রক্রিয়াজাতকরণ, দুগ্ধ ও দুগ্ধজাত পণ্য উৎপাদন, শিশু খাদ্য উৎপাদনকারী উদ্যোক্তাকে এবং কৃষি যন্ত্রপাতি উৎপাদনকারী উদ্যোক্তাকে দশ বছর মেয়াদে কর অব্যাহতি প্রদান করা হয়েছে।
  - হালকা প্রকৌশল শিল্পের সকল প্রকার পণ্য যা কেবল শিল্প-কারখানায় ব্যবহৃত হবে এমন **উদ্যোক্তাদের দশ বছর মেয়াদে কর অব্যাহতি প্রদান করা হয়েছে।**
- **জাতীয় দক্ষতা উন্নয়ন এবং কর্মসংস্থানে প্রণোদনা:**
  - শিল্পায়নের উপযোগী দক্ষ মানবসম্পদ তৈরীতে বিভিন্ন কারিগরি বিষয় এর উপর পেশাগত প্রশিক্ষণ প্রদানের নিমিত্ত নিয়োজিত প্রতিষ্ঠানকে দশ বছর মেয়াদে কর অব্যাহতি প্রদান করা হয়েছে।
- **আইটি হার্ডওয়্যার খাতে উদ্যোক্তা তৈরীতে প্রণোদনা:**
  - আইটি খাতে বাংলাদেশে আমদানি নির্ভরতা কাটিয়ে স্বয়ং সম্পূর্ণ হওয়ার জন্য প্রণোদনা হিসেবে কম্পিউটার হার্ডওয়্যার উৎপাদনকারী প্রতিষ্ঠানকে দশ বছর মেয়াদে কর অব্যাহতি প্রদান করা হয়েছে।
- **সুলভ এবং বিকেন্দ্রীত চিকিৎসাসেবা নিশ্চিতকরণ:**
  - বাংলাদেশের প্রতিটি মানুষের জন্য মানসম্পন্ন চিকিৎসা ব্যবস্থাকে সুলভ করতে ঢাকা, নারায়ণগঞ্জ, গাজীপুর এবং চট্টগ্রাম জেলার বাইরে স্থাপিত এবং অন্তত ২৫০ শয্যার সাধারণ হাসপাতাল অথবা ২০০ শয্যার বিশেষায়িত হাসপাতাল নির্মাণের শর্তে হাসপাতালের আয়কে দশ বছরের জন্য কর অব্যাহতি প্রদান করা হয়েছে।
- **ক্ষুদ্রঋণ সংগ্রহ ও নারী উদ্যোক্তাদের প্রণোদনা:**
  - নারী উদ্যোক্তার মালিকানাধীন SME খাতের কোনো প্রতিষ্ঠানের বার্ষিক টার্নওভারের পরিমাণ ৭০ লক্ষ টাকা পর্যন্ত হলে উক্ত প্রতিষ্ঠানের আয়কে করমুক্ত করা হয়েছে।
  - ক্ষুদ্র ঋণের সহজ প্রাপ্তি নিশ্চিত করে NGO Affairs Bureau এর পাশাপাশি Micro Credit Regulatory Authority এর সাথে নিবন্ধিত প্রতিষ্ঠানসমূহের ক্ষুদ্রঋণ হতে আয়কে করমুক্ত করা হয়েছে।
- **দীর্ঘ মেয়াদি পুঁজি সংগ্রহে ও বন্ড মার্কেট সৃষ্টিতে সহায়তা:**
  - দীর্ঘ মেয়াদি পুঁজি সংগ্রহের লক্ষ্যে সুকুক বন্ডের সহজ প্রচলন ও বাজার সৃষ্টির লক্ষ্যে ট্রাস্ট বা এসপিভির নিকট সম্পত্তি হস্তান্তর এবং ট্রাস্ট বা এসপিভির নিকট হতে মূল প্রতিষ্ঠানের বরাবরে সম্পত্তি পুনঃ হস্তান্তরের ক্ষেত্রে প্রযোজ্য কর হতে অব্যাহতি প্রদান করা হয়েছে।

## ➤ অর্থনীতির আনুষ্ঠানিকীকরণ:

- ২০ হাজার টাকার অধিক বেতন-ভাতাদি এবং কাঁচামাল ক্রয়ে ব্যয়ের পরিমাণ ৫,০০,০০০ টাকা অতিক্রম করলে ব্যাংক ট্রান্সফারের পাশাপাশি মোবাইল ফাইন্যান্সিয়াল সার্ভিস এর মাধ্যমে ব্যয় পরিশোধের বাধ্যবাধকতা আরোপ করা হয়েছে।
- যে কোন সরবরাহ ও ঠিকাদারীর বিল ব্যাংকিং বা মোবাইল ফাইন্যান্সিয়াল সার্ভিস এর মাধ্যমে গ্রহণ করা না হলে বিদ্যমান উৎসে করহারের অতিরিক্ত ৫০% কর্তন করার বিধান করা হয়েছে।

## মুসক:

### ১.২। নতুন আইন ও বিধিবিধান প্রণয়ন

- মূল্য সংযোজন কর ও সম্পূরক শুল্ক আইন, ২০১২ প্রণীত হয়েছে।
- নতুন কাস্টমস এ্যাক্ট প্রণয়নের কাজ চলমান রয়েছে;
- জাতীয় রাজস্ব বোর্ড আয়কর অধ্যাদেশ, ১৯৮৪ কে যুগোপযোগী ও সহজতর করার লক্ষ্যে নতুন Direct Tax Code এর প্রথম ড্রাফট প্রণীত হয়েছে। উক্ত draft এর বিষয়ে বিভিন্ন স্টেকহোল্ডারদের সঙ্গে আলোচনা চলমান।

### ২.০। জাতীয় রাজস্ব বোর্ডের সংস্কার, আধুনিকায়ন বিষয়ে ভবিষ্যৎ পরিকল্পনা

জাতীয় রাজস্ব বোর্ডের ভবিষ্যৎ পরিকল্পনার জন্য নিম্নলিখিত কার্যক্রম অন্তর্ভুক্ত হয়েছে:

- ভ্যাট প্রশাসনকে অনলাইনভিত্তিক করার জন্য VAT Online Project গ্রহণ ও এর আওতায় অনলাইন ভ্যাট ব্যবস্থা চালুকরণ, এবং IVAS (Integrated VAT Accounting System) পদ্ধতি বাস্তবায়ন;
- VAT Online Project এর আওতায়, অনলাইন ভ্যাট রেজিস্ট্রেশন প্রদান ও অনলাইনে ভ্যাট রিটার্ন ফাইলিং;
- আন্তর্জাতিক কাস্টমস রীতি-নীতির সাথে সামঞ্জস্য রেখে প্রণীত নতুন কাস্টমস আইন ২০১৬ বাস্তবায়ন;
- সকল স্থল শুল্ক স্টেশনে এসআইকুডা ওয়ার্ল্ড সিস্টেম সম্প্রসারণ;
- কাস্টমস এর ক্ষেত্রে শুল্ক ব্যসস্থা আধুনিকায়নের লক্ষ্যে Online National single window (NSW), Post Clearance Audit এবং Advance Ruling (AR), Authorized Economic Operator (AEO), এ বাস্তবায়ন ও অধিষ্ঠ সক্রিয়করণ এবং এর মাধ্যমে আন্তর্জাতিক বাণিজ্যে গতিশীলতা বৃদ্ধি;
- বিদ্যমান আয়কর আইনকে আধুনিক যুগোপযোগী ও সহজ করার লক্ষ্যে নতুন 'আয়কর আইন-২০২৩' প্রণয়ন;
- আয়করের উৎসে কর্তন মনিটরিং জোরদার করার লক্ষ্যে “স্বতন্ত্র উৎসে কর কর্তন পরিবীক্ষণ অঞ্চল” বাস্তবায়ন;
- আয়করে e-Payment পদ্ধতির সম্প্রসারণ;
- ট্রান্সফার প্রাইসিং ও এন্টি মানি লন্ডারিং কার্যক্রম সক্রিয়করণ;
- বিকল্প বিরোধ নিষ্পত্তির (ADR) সক্রিয় করার মাধ্যমে মামলায় আটককৃত রাজস্ব আদায় জোরদার করা;
- তথ্য প্রযুক্তি (আইসিটি) অবকাঠামো বিনির্মাণ ও অটোমেশন কার্যক্রমসহ জোরদারকরণ;
- করনেট (ট্যাক্সনেট) সম্প্রসারণ, কর ফাঁকি রোধ এবং আইন ও কর প্রদান পদ্ধতি সহজীকরণ;
- কর শিক্ষা, বিজ্ঞাপন ও প্রচার এবং ট্যাক্স পেয়ার্স সার্ভিস বৃদ্ধি;
- উচ্চ আদালতের পেন্ডিং মামলাসমূহ নিষ্পত্তি ও সংশ্লিষ্ট রাজস্ব আদায়;
- কর্মকর্তা/কর্মচারীদের প্রশিক্ষণের মাধ্যমে কর্মদক্ষতা বৃদ্ধি।

### ৩.০। জাতীয় রাজস্ব বোর্ডের সাম্প্রতিক সাফল্য ও অর্জনসমূহ

- অভ্যন্তরীণ সম্পদ বিভাগের সচিব ও জাতীয় রাজস্ব বোর্ডের চেয়ারম্যান ঐর সঙ্গে মন্ত্রিপরিষদ সচিব ঐর মধ্যে ২০২১-২২ অর্থবছরের জন্য APA (Annual Performance Agreement) স্বাক্ষর এবং এর মাধ্যমে কর্মসম্পাদনে জবাবদিহিতা নিশ্চিতকরণ;

- ASYCUDA World System বর্তমানে ০৬ টি কাস্টম হাউজসহ মোট ৪৪টি কাস্টম স্টেশনে চালু রয়েছে;
- কন্টেইনার, ব্যাগেজ স্ক্যানার স্থাপন;
- রেমন স্পেকটোমিটার এর সাহায্যে রাসায়নিক পন্য দ্রুত খালাসের উদ্যোগ গ্রহণ করা হয়েছে।
- e-Payment/অনলাইনে শুল্ক-কর পরিশোধে Real Time Gross Settlement (RTGS)/শতভাগ ইলেকট্রনিক Payment নিশ্চিতকরণ;
- ভ্যাট অনলাইন প্রকল্প গ্রহণ এবং এর আওতায় অনলাইনে মূসক রেজিস্ট্রেশন কার্যক্রম গ্রহণ। অনলাইনে মূসক (ভ্যাট) রিটার্ন দাখিলের প্রস্তুতি চলমান;
- ভ্যাট অনলাইন প্রকল্প পূর্ণাঙ্গ অটোমেশন;
- দেশব্যাপী আন্তর্জাতিক কাস্টমস দিবস, জাতীয় মূসক দিবস/সপ্তাহ এবং আয়কর দিবস/সপ্তাহ উদযাপন;
- ই-টিআইএন রেজিস্ট্রেশন সম্প্রসারণ;
- সর্বক্ষেত্রে ই-পেমেন্ট পদ্ধতি ব্যবহারে করদাতাদের উদ্বুদ্ধকরণ;
- ই-ফাইলিং পদ্ধতির আওতায় ইলেকট্রনিক পদ্ধতিতে আয়কর রিটার্ন দাখিলের কার্যক্রম বাস্তবায়ন;
- প্রতিটি জেলা ও সিটি কর্পোরেশনের ২ (দুই) জন দীর্ঘমেয়াদী ও ৩ (তিন) জন সর্বোচ্চ কর প্রদানকারী করদাতাদের স্বীকৃতি প্রদান;
- সারাদেশের সর্বোচ্চ কর প্রদানকারী ১০জন ব্যক্তি ও ১০টি কোম্পানীকে Tax Card প্রদান;
- চেম্বারসহ অন্যান্য ব্যবসায়ী সংগঠনের সাথে অংশীদারিত্বমূলক সংলাপ আয়োজন এবং এর মাধ্যমে সমন্বয় বৃদ্ধি;
- ভ্যাটের গোয়েন্দা দপ্তরকে পূর্বের তুলনায় অধিকতর শক্তিশালী ও সক্রিয়করণ। সাম্প্রতিককালে প্রিভেন্টিভ তৎপরতা বৃদ্ধি করার মাধ্যমে রেস্টুরেন্ট, হোটেলসহ বিভিন্ন সেবাখাতের মূসক ফাঁকি উদঘাটন এবং গ্রুপ মেইল ও ফেসবুকে ব্যাপক প্রচার;
- চোরাচালান ও রাজস্ব ফাঁকি রোধকল্পে শুষ্ক গোয়েন্দা ও তদন্ত অধিদপ্তরসহ বিভিন্ন কাস্টম হাউস/কমিশনারেটের তৎপরতা জোরদার এবং স্বর্ণ, মাদকদ্রব্য, অবৈধ মুদ্রা আটকসহ অন্যান্য পণ্যের চোরাচালান প্রতিরোধে ব্যাপক সাফল্য।

## ৪.০ লক্ষ্যমাত্রা অর্জনে চ্যালেঞ্জসমূহ

### (ক) বাহ্যিক (external) চ্যালেঞ্জসমূহ

১. আন্তর্জাতিক মুদ্রার/রিজার্ভ স্বল্প প্রবাহ;
২. আন্তর্জাতিক বাণিজ্যে পণ্যমূল্য হ্রাস/বৃদ্ধি জনিত অস্থিরতা;
৩. আমদানী রপ্তানি বাণিজ্যে মিথ্যা ঘোষণার প্রবণতা;
৪. আন্তঃসংস্থা সমন্বয় ও সহযোগিতার অভাব;
৫. কর ফাঁকি প্রদানের প্রবণতা এবং স্বেচ্ছা পরিপালনের অভাব।

### (খ) অভ্যন্তরীণ (internal) চ্যালেঞ্জসমূহ

- ১) পর্যাপ্ত ডিজিটলাইজেশন/অটোমেশন এর সীমাবদ্ধতা
- ২) প্রশিক্ষিত ও পর্যাপ্ত মানবসম্পদের অপ্রতুলতা
- ৩) সঠিক ও যথাযথভাবে কর নির্ধারণ
- ৪) ভৌত অবকাঠামো ও লজিস্টিকস সীমাবদ্ধতা
- ৫) আধুনিক ঝুঁকি ব্যবস্থাপনার অপরিপূর্ণ প্রয়োগ
- ৬) আধুনিক পোস্ট ক্লিয়ারেন্স অডিট এর স্বল্প প্রয়োগ

- ৭) মামলা নিষ্পত্তিতে দীর্ঘসূত্রিতা
- ৮) সহযোগী দপ্তরগুলোর কার্যকর সমন্বয় ও সহযোগিতার অভাব
- ৯) কাঠামোবদ্ধ (structured) পরিদর্শন ও পরিবীক্ষণ এর অভাব
- ১০) বিভিন্ন সরকারী দপ্তর -এর নিকট বকেয়া পাওনা দীর্ঘসূত্রিতা।

#### ৫.০। চ্যালেঞ্জ উত্তরণে কৌশলসমূহ

- ২০২১-২২ অর্থবছরে অব্যাহতি হ্রাস করা হয়েছে, নতুনভাবে কর আরোপ বা বৃদ্ধি করা হয়েছে এবং অন্য কোন ভাবে কর বৃদ্ধির লক্ষ্যে আইনী পরিবর্তন আনা হয়েছে এমন খাত/প্রতিষ্ঠানের অতিরিক্ত প্রদেয় কর আহরণ মনিটরিং করা;
- রাজস্ব প্রদানের দিক থেকে বৃহৎ ৫০টি প্রতিষ্ঠানের প্রকৃত রাজস্ব আদায় যথাযথ মনিটরিং;
- উৎসে কর কর্তনকারী কর্তৃপক্ষদের সাথে সমন্বয়পূর্বক সঠিকভাবে কর কর্তন ও জমাদানের বিষয়টি নিশ্চিত করা;
- নিরঙ্কুশ বকেয়া আহরণ নিশ্চিত করা;
- বিপিসি, পেটোবাংলা ও পাসপোর্ট অধিদপ্তরের নিকট প্রাপ্য বকেয়া আহরণে সংশ্লিষ্ট প্রশাসনিক মন্ত্রণালয়ের সাথে যোগাযোগ ও লিয়াজো রক্ষা করা;
- এডিআরকে সক্রিয়করণ এবং এডিআরের মাধ্যমে মামলা নিষ্পত্তি করে পাওনা আহরণের জন্য নির্ধারিত লক্ষ্যমাত্রা আদায়;
- জরীপ কার্যক্রমের মাধ্যমে নতুন করদাতা বৃদ্ধির জন্য জরীপের জন্য নির্ধারিত লক্ষ্যমাত্রা বাস্তবায়ন;
- বৃহৎ রীট মামলার চূড়ান্ত নিষ্পত্তির লক্ষ্যে বিজ্ঞ এ্যাটর্নীর জেনারেল অফিস ও জাতীয় রাজস্ব বোর্ডের আইন কর্মকর্তার সাথে সমন্বয় করে মামলাসমূহ নিষ্পত্তি;
- সহযোগী দপ্তরের সাথে কর সংক্রান্ত তথ্যের পারস্পরিক বিনিময় নিশ্চিত করে সম্ভাব্য ফাঁকি উদঘাটন করা;
- উপজেলা পর্যায়ে নতুন সার্কেল স্থাপনের মাধ্যমে করদাতার সংখ্যা বৃদ্ধি করা;
- ট্রান্সফার প্রাইসিং ও বিদেশী নাগরিকদের প্রযোজ্য কর আহরণের বিষয়ে মনিটরিং জোরদার করা;
- আস্থা সৃষ্টি ও স্বেচ্ছা পরিপালন বৃদ্ধিকল্পে স্টেকহোল্ডারদের সাথে পার্টনারশীপ ডায়ালগ অব্যাহত রাখা;
- প্রাতিষ্ঠানিক সক্ষমতার উন্নয়নপূর্বক সেবার মান বৃদ্ধি ও কার্যকর নিয়ন্ত্রণ প্রতিষ্ঠা;
- নিয়মিতভাবে কর্মকর্তা-কর্মচারীদের On the Job Training এর ব্যবস্থা গ্রহণ;
- শূন্য পদে নিয়োগ প্রদান, নিয়মিত পদোন্নতি, বদলীসহ অর্গানোগ্রাম অনুযায়ী ভৌত সুবিধাদি নিশ্চিত করা।

#### ৬.০। জাতীয় রাজস্ব বোর্ড কর্তৃক গৃহীত উদ্ভাবনীমূলক কার্যক্রমসমূহ

রাজস্ব প্রশাসনে সুশাসন প্রতিষ্ঠা এবং আধুনিক ও উন্নততর ব্যবস্থাপনার লক্ষ্যে জাতীয় রাজস্ব বোর্ড কর্তৃক নিম্নলিখিত উদ্ভাবনী কার্যক্রমসমূহ গ্রহণ করা হয়েছেঃ

- সচিবালয়ে কর্মকর্তাদের ট্যাক্স রিটার্ন জমা দেয়ার সুবিধার্থে অস্থায়ী কর ও তথ্য সেবাকেন্দ্র স্থাপন করা হয়েছে। ফলে কর্মকর্তাগণ সহজে কর প্রদান করতে পেরেছেন এবং স্বেচ্ছা পরিপালন (Self Compliance) বৃদ্ধি পেয়েছে;
- ব্যবসায়ীদের শীর্ষ সংগঠন ফেডারেশন অব চেম্বার অব কমার্স এন্ড ইন্ডাস্ট্রি (FBCCI) এর সাথে নিয়মিতভাবে সমন্বয় সাধনের জন্য (ক) Capacity Building (খ) Customs Policy (গ) Tax Policy ও (ঘ) VAT Policy শীর্ষক ৪ (চার) টি ওয়ার্কিং গ্রুপ গঠন করা হয়েছে;
- জাতীয় সংসদ এর অর্থ বিষয়ক সংসদীয় কমিটি, সরকারি হিসাব সংক্রান্ত কমিটি, অডিট বিভাগ, FBCCI, DCCI, MCCI এবং জেলা ও উপজেলা পর্যায়ে করদাতা, ব্যবসায়ী সংগঠন ও সরকারি সংস্থাসমূহের সাথে নিয়মিতভাবে পার্টনারশীপ ডায়ালগ এবং করদাতা উদ্ধুদ্ধকরণ সভার আয়োজন করা হচ্ছে। ফলে জাতীয় রাজস্ব বোর্ডের সাথে এই সকল সংস্থাসমূহের পারস্পরিক সম্পর্কের উন্নয়ন হয়েছে;

- মামলা নিষ্পত্তি ও বিকল্প বিরোধ নিষ্পত্তি (ADR) পদ্ধতি কার্যকর ও সক্রিয় করার লক্ষ্যে মাননীয় বিচারপতি সহ অন্যান্য বিচারপতি, এটর্নী জেনারেল, মাননীয় মন্ত্রী ও অর্থমন্ত্রী ব্যবসায়ী সমাজের সাথে সংলাপ ও নিষ্পত্তি কার্যক্রম গ্রহণ;
- বাংলাদেশ ব্যাংক এবং অন্যান্য ব্যাংকসমূহের আওতাধীন সকল প্রতিষ্ঠানে রাজস্ব (আয়কর, শুল্ক ও ভ্যাট) বিষয়ক মডিউল প্রবর্তন করার ব্যবস্থা নেয়া হচ্ছে;
- তথ্য মন্ত্রণালয়, বেতার ও টেলিভিশন এবং মিডিয়ার সাথে পার্টনারশীপ ডায়ালগ এর মাধ্যমে জাতীয় রাজস্ব বোর্ডের সকল অর্জনসমূহ গুরুত্বের সাথে প্রচারের উদ্যোগ নেয়া হয়েছে;
- কর্মকর্তাদের মধ্যে দাণ্ডরিক যোগাযোগ দ্রুততর করার নিমিত্তে সকল কর্মকর্তাদের জন্য একাধিক গ্রুপ মেইল খোলা হয়েছে;
- জাতীয় রাজস্ব বোর্ডের কার্যক্রম, সাফল্য ও অর্জনসমূহ প্রচারের জন্য Facebook একাউন্ট খোলা হয়েছে;
- এনবিআর Website এ গুরুত্বপূর্ণ সকল দলিল, (APA, BIP) আদেশ-নির্দেশ, ফাংশনাল বিভিন্ন বিষয়ের উপর প্রস্তুতকৃত প্রতিবেদন এবং পাওয়ার পয়েন্ট প্রেজেন্টেশনে এনবিআরের সাফল্য ইত্যাদি নিয়মিতভাবে আপলোড করা হচ্ছে;
- জাতীয় দৈনিক পত্রিকাসমূহে প্রকাশিত রাজস্ব সম্পর্কিত সংবাদের ব্রিফিং ও তথ্যাদির সংরক্ষণে আর্কাইভ খোলা হয়েছে;
- তৃণমূল পর্যায়ে জাতীয় উন্নয়নে আয়কর, শুল্ক ও ভ্যাটের গুরুত্ব বিষয়ে প্রচার জনসাধারণের উদ্বুদ্ধ করার লক্ষ্যে কমিউনিটি রেডিওতে প্রচারণার উদ্যোগ নেয়া হয়েছে;

## ২০২১-২০২২ অর্থবছরের এবং সমসাময়িককালে Automation/সংস্কার সংক্রান্ত গৃহীত ও চলমান কার্যক্রম: অ্যাসাইকুডা ওয়ার্ল্ড প্রকল্প

বাংলাদেশের প্রেক্ষাপটে ট্রেড ফ্যাসিলিটেশনের লক্ষ্যে ১৯৯৩ সাল থেকে অটোমেশনের কার্যক্রম শুরু হয়েছে। United Nations Conference on Trade and Development (UNCTAD) কর্তৃক উদ্ভাবিত অ্যাসাইকুডা ভার্সন ২.৬ চালুর মাধ্যমে বাংলাদেশ কাস্টমস এর অটোমেশন কার্যক্রমের আনুষ্ঠানিক সূচনা হয় এবং প্রথমবারের মত বাণিজ্য পরিসংখ্যান কম্পিউটারাইজড পদ্ধতিতে জেনারেট করা সম্ভব হয়। এরই ধারাবাহিকতায় কাস্টমস ডিজিটলাইজেশনের দ্বিতীয় দফা ১৯৯৯ সালে শুরু হয়ে ২০০৪ সালে অ্যাসাইকুডা++ সিস্টেম সফলভাবে চালুকরণের মাধ্যমে সমাপ্ত হয়। পরবর্তীতে ডিজিটাল বাংলাদেশ বিনির্মাণের প্রত্যয়ে গৃহীত আধুনিকায়ন প্রকল্পের আওতায় ২০১৩ সালে অ্যাসাইকুডা ওয়ার্ল্ড সিস্টেম বাস্তবায়ন করা হয়। কোন ধরনের বৈদেশিক অর্থ সাহায্য ব্যতিরেকে সম্পূর্ণ সরকারি অর্থায়নে জাতীয় রাজস্ব বোর্ড কর্তৃক উক্ত সিস্টেম বাস্তবায়ন সম্পাদিত হয়। ২০১২-১৩ অর্থবছরে চালুকৃত অ্যাসাইকুডা ওয়ার্ল্ড সিস্টেমের কার্যক্রমে অধিকতর গতিশীলতা আনয়ন এবং হার্ডওয়্যার এর আপগ্রেড করার লক্ষ্যে ২০২১ সালে অ্যাসাইকুডা ওয়ার্ল্ড সিস্টেমের সম্পূর্ণ ইনফ্রাস্ট্রাকচার এরউন্নয়ন করা হয়, যা মুজিববর্ষে জাতীয় রাজস্ব বোর্ডের অন্যতম অর্জন।

০২। ASYCUDA World System সম্প্রসারণ:প্রাথমিকভাবে ০৬টি কাস্টম হাউস (চট্টগ্রাম, ঢাকা, আইসিডি-কমলাপুর, বেনাপোল, মোংলা ও পানগাঁও) এবং বাণিজ্যিকভাবে গুরুত্বপূর্ণ বিবেচনায়ল্যান্ড কাস্টমস স্টেশনসমূহে অ্যাসাইকুডা ওয়ার্ল্ড সিস্টেম চালু করা হলেও বর্তমানে ৩৭টি কাস্টমস অফিসে অ্যাসাইকুডা ওয়ার্ল্ড সিস্টেম চালু রয়েছে। এর মধ্যে ল্যান্ড কাস্টমস স্টেশন, কাস্টমস বন্ড কমিশনারেট এবং ইপিজেডসমূহ অন্তর্ভুক্ত রয়েছে। এছাড়া, ২০টি প্রাইভেট অফডকে বর্তমানে অ্যাসাইকুডা ওয়ার্ল্ড সিস্টেম চালু রয়েছে। সুন্দরবনের রায়মঙ্গলে অবস্থিত ল্যান্ড কাস্টমস স্টেশন, আংটিহারা- তে অ্যাসাইকুডা ওয়ার্ল্ড চালুকরণের মাধ্যমে কাস্টমস অটোমেশনের কার্যক্রম আরও বিস্তৃত হয়েছে। বর্তমানে ল্যান্ড কাস্টমস স্টেশন চিলমারী, ছাতক, ইছামতি এবং এ ASYCUDA World চালুকরণের কার্যক্রম প্রক্রিয়াধীন রয়েছে। ASYCUDA World স্থাপনের মাধ্যমে সকল কাস্টমস স্টেশনসহ দেশের বিভিন্ন সীমান্তবর্তী ল্যান্ড কাস্টমস স্টেশনসমূহে ঢাকাস্থ একটি কেন্দ্রীয় ডেটা সেন্টারের আওতায় একযোগে একটি uniform এবং harmonized System- একাজ করতে পারছে। এতে শুদ্ধ স্টেশন সমূহ তাৎক্ষণিকভাবে কেন্দ্রীয় ডেটাবেজ পর্যালোচনা করে শুদ্ধায়নের বিষয়ে সঠিক সিদ্ধান্ত গ্রহণ করা যাচ্ছে।

০৩। আন্তর্জাতিক বাণিজ্যে আমদানি-রপ্তানি প্রক্রিয়া সহজীকরণ ও প্রতিপালনে বাংলাদেশ কাস্টমস গুরুত্বপূর্ণ ভূমিকা পালন করে আসছে। অ্যাসাইকুডা ওয়ার্ল্ড-নির্ভর ডাটা ইকোসিস্টেমের মাধ্যমে শুদ্ধায়ন কার্যক্রম যেমন গতিশীল ও ন্যায়ানুগ হয়েছে, তেমনি জাতীয় রাজস্ব আহরণের গতিকে ত্বরান্বিত করেছে। জাতীয় রাজস্ব বৃদ্ধি এবং অর্থনৈতিক কাঠামোকে শক্তিশালী করা এবং ডিজিটাল বাংলাদেশ বিনির্মাণে জাতীয় রাজস্ব বোর্ড ইতোমধ্যে গুরুত্বপূর্ণ কিছু পদক্ষেপ গ্রহণ করেছে। এই কর্মপরিকল্পনা বাহিরে এ কর্মসূচী হতে বেশ কিছু গুরুত্বপূর্ণ কার্যক্রম বাস্তবায়ন করা হয়েছে, যথা:

- জাতীয় রাজস্ব বোর্ড ও কাস্টম হাউস, ঢাকায় অত্যাধুনিক সার্ভার রুম/ডেটা সেন্টার নির্মাণ;
- জাতীয় রাজস্ব বোর্ড হতে দেশের অন্যান্য কাস্টম হাউসে এবং প্রধান এলসি স্টেশনের মধ্যে ফাইবার অপটিক কানেক্টিভিটির মাধ্যমে একটি নির্ভরযোগ্য নেটওয়ার্ক স্থাপন;
- অ্যাসাইকুডা ওয়ার্ল্ড সিস্টেমের কোর নেটওয়ার্ক 1G হতে 10G তে উন্নীত করা হয়েছে;
- অ্যাসাইকুডা ওয়ার্ল্ড সিস্টেমের মূল ডাটাবেজ 11g হতে 19c তে উন্নীত করা হয়েছে;
- বিভিন্ন ল্যান্ড কাস্টমস স্টেশন এবং কাস্টম হাউসে ভিপিএন ডাটা কানেক্টিভিটির মাধ্যমে ডাটা আদান প্রদান করা হচ্ছে, যা সুরক্ষিত এনক্রিপ্টেড এনভাইরোমেন্ট নিশ্চিত করছে;
- কাস্টম হাউসসমূহের লোকাল এরিয়া নেটওয়ার্ক 1G হতে 10G তে আপগ্রেড করা হয়েছে;
- অ্যাসাইকুডা ওয়ার্ল্ড সিস্টেমের সিকিউরিটি নিশ্চিত করার জন্য SIEM (Security Information and Event Management), PAM (Privileged Access Management), SOPHOS, Next Generation Firewall সহ বিভিন্ন সিকিউরিটি ডিভাইস ইনস্টল করা হয়েছে;
- বিভিন্ন পর্যায়ের প্রায় ৭০০ কাস্টমস কর্মকর্তাসহ অন্যান্য প্রায় ২০০০ অ্যাসাইকুডা ব্যবহারকারীদের প্রশিক্ষণ প্রদান যেখানে বন্দরের কর্মকর্তা, নৌ-বাহিনীর কর্মকর্তা, সিএন্ডএফ এজেন্ট, শিপিং এজেন্ট ও ফ্রেইট ফরোয়ার্ডার্সগণ অন্তর্ভুক্ত আছে;

- চট্টগ্রাম বন্দর কর্তৃপক্ষ অ্যাসাইকুডা ওয়ার্ল্ড সিস্টেম হতে পণ্যের বিররণ সম্বলিত ইলেক্ট্রনিক মেনিফেস্ট গ্রহণ করছেন, যার ভিত্তিতে কন্টেইনার ব্যবস্থাপনার কার্যক্রমটি পরিচালিত হচ্ছে। বন্দর কর্তৃপক্ষ পণ্য খালাসের পূর্বে শুষ্ক-করাদি যথাযথভাবে পরিশোধিত হয়েছে কিনা তা অ্যাসাইকুডা ওয়ার্ল্ড এ যাচাই করে নিতে পারছেন। তবে তাদের কাছ থেকে কন্টেইনারের অবস্থান সংক্রান্ত তথ্যাদি অ্যাসাইকুডা ওয়ার্ল্ড সিস্টেমে পাওয়ার ব্যবস্থা সম্পন্ন হয়নি;
- ক্রস-বর্ডার পেপারলেস ট্রেড এর ক্ষেত্রে অ্যাসাইকুডা ওয়ার্ল্ড সিস্টেমে অন্যতম সংযোজন International Air Transport Association (IATA) ফরম্যাট ব্যবহার করে এয়ার মেনিফেস্ট দাখিল। বাংলাদেশসহ বিশ্বের অনেক দেশ এয়ার মেনিফেস্ট এর ক্ষেত্রে এই এককফরম্যাট ব্যবহার করে মেনিফেস্ট সাবমিট করেন। এই ফরম্যাট ব্যবহারের মাধ্যমে লাস্ট পোর্ট অব কল হতে এয়ার ক্রাফট উড্ডয়নের পূর্বেই অ্যাসাইকুডা সিস্টেমে মেনিফেস্ট সংক্রান্ত তথ্যাদি পাওয়া যায়, যা রিস্ক ম্যানেজমেন্ট এবং দ্রুততম সময়ে পণ্য খালাসে গুরুত্বপূর্ণ ভূমিকা পালন করে
- স্থলবন্দরসমূহে ট্রাকের মাধ্যমে আমদানিকৃত পণ্য সামগ্রীর তথ্যসমূহও অ্যাসাইকুডা ওয়ার্ল্ড সিস্টেমের মেনিফেস্ট সিস্টেমে ধারণ করা হচ্ছে। ভবিষ্যতে প্রতিবেশী দেশসমূহের কাস্টমস কর্তৃপক্ষের সাথে কানেক্টিভিটি স্থাপন করা সম্ভব হলে শুষ্কায়ন সংশ্লিষ্ট সকল দলিলাদি ইলেক্ট্রনিক পদ্ধতিতে আদান-প্রদানের ব্যবস্থা প্রবর্তন করা সম্ভব হবে যা বাংলাদেশের কাস্টমস ব্যবস্থাপনায় ব্যাপক উন্নয়ন ঘটাবে;
- **LC/EXP:** সমস্ত বাণিজ্যিক ব্যাংক হতে LC/EXP এর তথ্য বাংলাদেশ ব্যাংকের মাধ্যমে ASYCUDA WorldSystem- এ প্রদান করেছে। এর ফলে LC/EXP এর সাথে ASYCUDA WorldSystem- এর Integration সম্পন্ন হয়েছে। ফলে জাল জালিয়াতির ঝুঁকি কমেছে;
- **e-Payment:** প্রাথমিকভাবে কাস্টম হাউস, আইসিডি, কমলাপুর, ঢাকায় সোনালী ব্যাংক ও জাতীয় রাজস্ব বোর্ড এর যৌথ উদ্যোগে পরীক্ষামূলকভাবে e-Payment চালু করা হয়েছিল। সকল বাণিজ্যিক ব্যাংকের সাথে বাংলাদেশ ব্যাংকের RTGS (Real Time Gross Settlement) Payment সুইচ ব্যবহার করে পরবর্তীতে কাস্টম হাউস, চট্টগ্রাম, ঢাকা ও বেনাপোল- এ e-Payment কার্যক্রম সম্প্রসারিত হয়। বর্তমানে দেশের সকল বাণিজ্যিক ব্যাংকের মাধ্যমে আমাদানিকারকগণ ই-পেমেন্ট প্রক্রিয়ায় শুষ্ক-করাদি পরিশোধ করছেন। ২০২১-২২ অর্থবছরে ৭,৬৭৫ কোটি টাকা e-Payment ব্যবস্থার মাধ্যমে আদায় হয়েছে।
- **এসএমএস নোটিফিকেশন:** আমদানি-রপ্তানির প্রকৃত অবস্থা সংশ্লিষ্ট আমদানি-রপ্তানিকারককে অবহিত করার লক্ষ্যে অ্যাসাইকুডা ওয়ার্ল্ড সিস্টেমের মাধ্যমে এসএমএস নোটিফিকেশন পাঠানোর ব্যবস্থা গ্রহণ করা হয়েছে। বর্তমানে মেনিফেস্ট দাখিল, বিল অব এন্ট্রি দাখিল, অ্যাসেসমেন্ট এবং পেমেন্ট সম্পন্ন হওয়ার পর আমদানিকারকগণ তাদের রেজিস্ট্রেশনকৃত মোবাইল নম্বরে এসএমএস নোটিফিকেশন পান।
- **Third party Integration এর আওতায় BSTI:** আমদানি নীতির আলোকে কিছু পণ্য আমদানির ক্ষেত্রে BSTI (Bangladesh Standards & Testing Institution) হতে সনদপত্র গ্রহণের বাধ্যবাধকতা রয়েছে। BSTI এর সাথে ASYCUDA World System এর Integration ফলে সংশ্লিষ্ট BSTI অফিস হতে সরাসরি ASYCUDA WorldSystem এ Access করে তাদের BSTI সনদপত্র প্রদানের ব্যবস্থা গ্রহণ করা হয়েছে। এই BSTI সনদপত্র কাস্টম অফিসারগণ বিল অব এন্ট্রি *Assessment* এর সময় System থেকে সরাসরি দেখে নিতে পারে। এর ফলে ম্যানুয়াল সার্টিফিকেটের জন্য তাদের অপেক্ষা করতে হয় না।
- **Third party Integration এর আওতায় e-UD:** বন্ড সুবিধায় আমদানিতব্য পণ্যের জন্য BGMEA প্রদত্ত UD যথাযথ কি না, তা বিল অব এন্ট্রি দাখিলকালে যাচাইয়ের জন্য ASYCUDA World System এর সাথে BGMEA এর UD প্রসেসিং সিস্টেমের ইন্টারফেসিং স্থাপনের প্রাথমিক কাজ শেষ হয়েছে। BGMEA এর সিস্টেমের আপগ্রেডেশনের কাজ চলমান। উক্ত কাজ সম্পন্ন হলে পরীক্ষামূলকভাবে ইলেক্ট্রনিক ডাটা আদান-প্রদান শুরু হবে। টেস্টিং সফল হলে লাইভ অপারেশন শুরু করা হবে। উক্ত মডিউলটি বাস্তবায়িত হলে বন্ড ব্যবস্থাপনায় অধিকতর শৃংখলা প্রতিষ্ঠিত হবে;
- **Third party Integration এর আওতায় BEZA, BEPZA:** বাংলাদেশ অর্থনৈতিক অঞ্চল কর্তৃপক্ষ, বাংলাদেশ রপ্তানি প্রক্রিয়াকরণ কর্তৃপক্ষ কর্তৃক নিবন্ধনাধীন প্রতিষ্ঠানের আমদানি-রপ্তানির বিপরীতে ইস্যুকৃত IP/EP যথাযথ কি না, তা বিল অব এন্ট্রি/বিল অব এক্সপোর্ট দাখিলকালে যাচাইয়ের জন্য ASYCUDA World System এর সাথে BEPZA এর সিস্টেমের সাথে ইন্টারফেসিং স্থাপনের কার্যক্রম বিগত ১৪ সেপ্টেম্বর, ২০২২ হতে শুরু হয়েছে। অ্যাসাইকুডা ওয়ার্ল্ড সিস্টেম এবং বাংলাদেশ এক্সপোর্ট প্রসেসিং জোন অথরিটির সিস্টেমের আন্তঃসংযোগ স্থাপনের ফলে বেপজা কর্তৃক ইস্যুকৃত ইমপোর্ট-এক্সপোর্ট পারমিটের তথ্য কাস্টমস



সিস্টেম হতেই যাচাই বাছাই করা সম্ভব হচ্ছে। এর মাধ্যমে সিস্টেম-টু-সিস্টেম ডাটা ভ্যালিডিটি পেপারলেস পদ্ধতিতে যেমন যাচাই করা যাচ্ছে তেমনি জাল-জালিয়াতির মাধ্যমে পণ্য খালাসের পথ বন্ধ হয়েছে। খুব শীঘ্রই বেজা কর্তৃক ইস্যুকৃত আইপি-ইপি এ কার্যক্রমের আওতাধীন হবে।

- **Third party Integration** এর আওতায় **Plant Quarantine Wing**: আমদানি নীতির আলোকে কিছু পণ্য আমদানির ক্ষেত্রে Plant Quarantine Wing হতে সনদপত্র গ্রহণের বাধ্যবাধকতা রয়েছে। Plant Quarantine Wing এর সাথে ASYCUDA World System এর Integration ফলে Quarantine হতে সরাসরি ASYCUDA World System এ রিয়েল টাইম ভিত্তিতে তথ্য আদান-প্রদান সম্ভব হবে। Quarantine ইস্যুকৃত সনদপত্র কাস্টম অফিসারগণ বিল অব এন্ট্রি *Assessment* এর সময় System থেকে সরাসরি দেখে নিতে পারবেন। এর ফলে ম্যানুয়াল সার্টিফিকেটের জন্য তাদের অপেক্ষা করতে হবে না। এতে আমদানি চালান খালাসে অহেতুক সময়ক্ষেপন হবে না।
- **Ex-bond**: পূর্বে বন্ড অফিসগুলোতে ASYCUDA System চালু না থাকার কারণে বিভিন্ন শুল্ক ভবনের মাধ্যমে IM-7 (বন্ডের মাধ্যমে আমদানি) এর মাধ্যমে দাখিলকৃত বিল অব এন্ট্রির ক্ষেত্রে ঐ বিল অব এন্ট্রির বিপরীতে যে IM-4 (Home Consumption) বিল অব এন্ট্রি হতো তা সংশ্লিষ্ট শুল্ক ভবনে ম্যানুয়াল ভাবে সম্পন্ন হতো। এর ফলে বন্ড অফিসের কোন তদারকি থাকতো না। বর্তমানে বিভিন্ন শুল্ক ভবনের মাধ্যমে IM-7 এর মাধ্যমে দাখিলকৃত বিল অব এন্ট্রির ক্ষেত্রে ঐ বিল অব এন্ট্রির বিপরীতে যে IM-4 বিল অব এন্ট্রি হয় তা প্রতিষ্ঠানটির নিবন্ধনকৃত বন্ড কমিশনারেটের মাধ্যমে হয়ে থাকে। এর মাধ্যমে বন্ড অফিসগুলো তাদের স্ব স্ব অফিসে নিবন্ধনকৃত প্রতিষ্ঠানগুলোর তদারকি করতে পারে, আদায়কৃত রাজস্বের বিষয়ে অবগত থাকে বিধায় এ বিষয়ে স্বচ্ছতা নিশ্চিত হয়েছে। চট্টগ্রাম বন্ড অফিস গত ১৮/০৬/১৯ইং এবং ঢাকা বন্ড অফিস গত ০৭/০৭/১৯ইং হতে Ex-bond কার্যক্রম শুরু করেছে;
- **Tariff Management**: পূর্বে ASYCUDA System এ HS chapter বা Heading আপডেট করা যেত না। এর ফলে HS chapter বা Heading আপডেট করার ক্ষেত্রে সমস্যার সম্মুখীন হতে হতো। Tariff Management এখন একই সাথে এক বা একাধিক অথবা ১-৯৯ পর্যন্ত HS chapter বা Heading আপডেট করা যায়।
- **Non-cash payment**: একটি বিল অব এন্ট্রিতে Non-cash ও cash প্রদান করা করা হয় কিন্তু পূর্বে Non-cash জন্য কোন *Assessment Notice* ইস্যু করা যেতো না। বর্তমানে একটি বিল অব এন্ট্রিতে কত টাকা Non-cash ও cash প্রদান করা করা হয়েছে তা আলাদা আলাদা করে দেখানো যায় এবং *Assessment Notice* ইস্যু করা যায়।
- **e-BRTA**: BRTA (Bangladesh Road Transport Authority) সাথে ডাটা বিনিময় চুক্তি আওতায় যে সকল গাড়ীর কনসাইনমেন্ট দাখিল হয় তখন একটি e-BRTA ফর্ম ডিজাইন করা হয়েছে। ফলে যখনই সিএন্ডএফ এজেন্ট গাড়ীর সংশ্লিষ্ট এইচএস কোড ডিক্লারেশন করে তখনই একটি Vehicle Form অ্যাক্টিভ হয়ে যায়। এই ফর্মে গাড়ীর মডেল নাম্বার, চেসিস নাম্বার, আর্ট নাম্বারসহ বিভিন্ন তথ্য এন্ট্রি করা হয় যা BRTA তে গাড়ী রেজিস্ট্রেশনের সময় প্রয়োজন হয়। বর্তমানে জাতীয় রাজস্ব বোর্ড থেকে তথ্য প্রদানে ব্যবস্থা গ্রহণ করা হয়েছে। ভবিষ্যতে জাতীয় রাজস্ব বোর্ডেও প্রয়োজন হলে BRTA থেকে গাড়ী রেজিস্ট্রিকৃত তথ্যও পেতে পারবে। ফলশ্রুতিতে উভয় পক্ষের স্বচ্ছতা ও জবাবদিহিতা নিশ্চিত হবে;
- **BIN update via VAT registration interface**: ভ্যাট অনলাইনের *IVAS system* যে সকল ভ্যাট আপডেট বা নতুন তৈরী করে থাকে তা সরাসরি ASYCUDA World System এ ইলেক্ট্রনিক ভাবে অনলাইন ব্যবস্থায় চলে আসে। ফলে ASYCUDA World System কোন প্রকার মেনিফেস্ট বা এলসি দাখিল হলে তা সংশ্লিষ্ট Importer/Exporter বা তাঁর প্রতিনিধি তাদের বিল অব এন্ট্রি প্রসেস করতে পারে;
- **Additional fraud codes on Inspection Act**: আগে Inspection Act এ স্বল্প সংখ্যক fraud codes ছিলো বর্তমানে আমাদের চাহিদা অনুযায়ী ২১২ টা Additional fraud codes সংযোজন করা হয়েছে। সংযোজনের ফলে উদঘাটিত অনিয়ম কোড আকারে সুনির্দিষ্ট আকারে লিপিবদ্ধ করার সুযোগ সৃষ্টি হয়েছে। কোথায় কোন কাস্টম হাউস বা শুল্ক স্টেশনে কতগুলো অনিয়ম সংঘটিত হয়েছে তা জানা যাবে। এই তথ্য উপাত্ত রিস্ক ম্যানেজমেন্ট, পিসিএ সহ বিভিন্ন কাজে সহায়তা প্রদান করবে।
- **Data Archiving**: ২০১৩ সালের সেপ্টেম্বর হতে ASYCUDA World System এর কার্যক্রম শুরু হয়েছে। ইতিমধ্যে, ৮ বছর অতিক্রান্ত হয়েছে। এত দীর্ঘ সময়ের ডাটা সিস্টেমে রাখা হলে তা সিস্টেমের পারফরম্যান্সের জন্য ফলদায়ক নয়। এমতাবস্থায়, ২০১৭ সালের জুন মাস নাগাদ পেমেন্ট ডাটা আর্কাইভিং উদ্দেশ্যে টেস্ট এনভায়রনমেন্ট প্রস্তুত করা হয়েছে। টেস্টিং সম্পন্ন হলে ডাটা আর্কাইভিং কাজ শুরু হবে।



- **আমদানিকারকের মনোনীত সিএন্ডএফ এজেন্ট নির্দিষ্টকরণ:** আমদানি-রপ্তানি কার্যক্রমে স্বচ্ছতা ও জবাবদিহিতা নিশ্চিত করার লক্ষ্যে আমদানিকারকের মনোনীত সিএন্ডএফ এজেন্ট ব্যতীত যেন অন্য কোন সিএন্ডএফ এজেন্ট অ্যাসাইকুডা ওয়ার্ল্ড সিস্টেমে বিল অব এন্ট্রি দাখিল করতে না পারেন সে সংক্রান্ত কার্যক্রম গ্রহণ করা হয়েছে।
- **ইজিএম চালুকরণ:** রপ্তানি পণ্য চালান সম্পর্কিত সঠিক পরিসংখ্যান নিশ্চিত করা, মানিলন্ডারিং প্রতিহত করা এবং প্রচলিত কাস্টমস ব্যবস্থার বিধি-বিধান ইলেক্ট্রনিকভাবে নিশ্চিত করার লক্ষ্যে এক্সপোর্ট জেনারেল মেনিফেস্ট চালু করা হয়েছে, যা তথ্য-উপাত্তভিত্তিক কাস্টমস ব্যবস্থা সুনিশ্চিত করছে;

এছাড়া অনলাইন সার্ভিসের আওতায় ASYCUDA World Systemএ যাদের ইউজার আইডি রয়েছে তারা ওয়েবসাইট ও মোবাইল এর মাধ্যমে Inspection Act, Prepaid Account Balance, Bill of Lading এবং Bill of Entry/Export সংক্রান্ত তথ্য জানতে পারছেন।

## National Single Window

১। প্রকল্পের নাম : ন্যাশনাল সিঙ্গেল উইন্ডো প্রকল্প।

২। (ক) উদ্যোগী মন্ত্রণালয়/বিভাগ : অভ্যন্তরীণ সম্পদ বিভাগ।

(খ) বাস্তবায়নকারী সংস্থা : জাতীয় রাজস্ব বোর্ড।

৩। প্রকল্প এলাকা : সমগ্র বাংলাদেশ।

৪। প্রকল্পের অনুমোদিত ব্যয় (কোটি টাকায়):

	মূল অনুমোদিত	১ম সংশোধিত	২য় সংশোধিত
মোট	৫৮৫.৩৯	৫৮৪.৯৫	-
জিওবি	৫৬.১০	৫৫.৬৬	-
বৈদেশিক অর্থায়ন	৫২৯.২৯	৫২৯.২৯	-
অন্যান্য	-	-	-

৫। প্রকল্পের বাস্তবায়নকাল:

	মূল অনুমোদিত	১ম সংশোধিত	২য় সংশোধিত
আরম্ভ	১ জুলাই, ২০১৭	১ জুলাই, ২০১৭	-
সমাপ্তি	৩০ জুন, ২০২০	৩১ ডিসেম্বর, ২০২৩	-

৬। প্রকল্প অনুমোদনের তারিখ:

মূল অনুমোদিত	১ম সংশোধিত	২য় সংশোধিত
০১/০৭/২০১৭	২৫/১১/২০২০	-

৭। প্রকল্পের উদ্দেশ্য:

- WTO TF agreement এর article 10.4 (single window) ও 7.4 (Risk Management) এর বাস্তবায়ন।
- আন্তর্জাতিক ব্যবসা বাণিজ্যকে ইলেকট্রিক অনলাইন মাধ্যমে দ্রুততর করবে।
- আন্তর্জাতিক পণ্য ছাড়করণে গতিশীলতা আনয়ন করবে।
- ব্যবসা বাণিজ্যের খরচ ও সময় বাঁচাবে।
- পণ্য ছাড়করণের সামগ্রিক প্রক্রিয়ায় সমন্বয় ও স্বচ্ছতা বৃদ্ধি করবে।
- ব্যবহার বান্ধব ইলেকট্রিক প্রক্রিয়া নিবন্ধিত ব্যক্তি/সংস্থা এবং সরকারী সংস্থা সমূহকে আরও ডিজিটাইজড করবে।

- নিবন্ধিত ব্যক্তি/সংস্থা এবং সরকারী সংস্থাসমূহকে আন্তর্জাতিক ব্যবসা সম্পর্কিত অনুমোদন, লাইসেন্স, প্রত্যয়ন এবং শুল্ক প্রক্রিয়ায় স্বচ্ছতা নিশ্চিত করবে।
- বাংলাদেশ সরকারের ব্যবসা প্রশাসনকে প্রয়োজনীয় তথ্য সরবরাহ করবে।
- আমদানীকারক ও রপ্তানীকারক এবং সরকারের মধ্যকার সম্পর্ক আরো জোরদার করবে এবং এ প্রক্রিয়ায় আরো স্বচ্ছতা ও দ্বৈত কাজসমূহ দূরীকরণের মাধ্যমে ব্যবসা বাণিজ্যকে আরো গতিশীল করে তুলবে এবং প্রয়োজনীয় সকল ক্ষেত্রে স্বয়ংক্রিয় ব্যবস্থার সূচনা করা হবে।
- এছাড়াও, আমদানী, রপ্তানী ও ট্রানজিটের ক্ষেত্রে আবেদনপত্র, সার্টিফিকেট, লাইসেন্স এবং পারমিশন প্রভৃতি অনলাইনের মাধ্যমে গ্রহণ, প্রেরণ ও প্রক্রিয়াকরণ করা হবে। প্রভৃতি অনলাইনের মাধ্যমে গ্রহণ, প্রেরণ ও প্রক্রিয়াকরণ করা হবে।
- NSW Solution ও ARMS Software সিস্টেমের মাধ্যমে পণ্য ছাড়করণের ক্ষেত্রে সম্পূর্ণ অনলাইন ব্যবস্থা গ্রহণ করা হবে।
- অনলাইনের মাধ্যমে সকল প্রকার সেবামূল্য (non-customs payment) পরিশোধ করা যাবে।
- আন্তর্জাতিক বাণিজ্যের সাথে জড়িত বিভিন্ন সরকারী সংস্থা/রেগুলেটরী অথরিটির সাথে Advance Programming Interface (API) এর মাধ্যমে Inter connectivity তৈরি করা হবে।

#### ৮। প্রকল্প হতে প্রাপ্ত সুবিধাসমূহ:

- পণ্য ছাড় সহজীকরণের মাধ্যমে ২৪/৭ ভিত্তিতে আমদানি রপ্তানি সম্পন্নকরণ।
- অনলাইনে আমদানি-রপ্তানি পণ্যের জন্য প্রযোজ্য সার্টিফিকেট, লাইসেন্স এবং পারমিশন এর আবেদন ও ইস্যু এর কার্যক্রমের গতিবিধি সার্বক্ষণিক পর্যবেক্ষণের সুবিধা।
- সরকারী কাজের স্বচ্ছতা ও জবাবদিহিতা নিশ্চিত হবে।
- একটি কমন প্ল্যাটফরমে আমদানি রপ্তানি কার্যক্রমের সঙ্গে সংশ্লিষ্ট সরকারী ও অন্যান্য সংস্থার প্রতিনিধিদের কার্যক্রম সম্পন্ন হবে।
- সম্পদের সর্বোচ্চ ব্যবহার নিশ্চিত হবে।
- সবচেয়ে কম সময়ে পণ্য আমদানি ও রপ্তানি নিশ্চিত হবে।
- আমদানি ও রপ্তানির সময় ও খরচ উল্লেখযোগ্যভাবে হ্রাস পাবে।
- ব্যবসা সংক্রান্ত তথ্য উপাত্তের সঠিক সুরক্ষা ও ব্যবহার করা সম্ভব হবে।

#### ৯। প্রকল্পের আর্থিক অগ্রগতি:

ক্র. নং	অর্থবছর	এডিপি/আরএডিপি অনুযায়ী বাজেট বরাদ্দ (কোটি টাকায়)	অগ্রগতি (কোটি টাকায়)	অগ্রগতির হার (%)
১	২০১৭-২০১৮	-	-	-
২	২০১৮-২০১৯	৮.৭৩	৬.৭১	৭৬.৮৭
৩	২০১৯-২০২০	১৭.৭৪	৮.৭৬	৪৯.৩৭
৪	২০২০-২০২১	১১.৫৭	৭.৩৫	৬৩.৫৭
৫	২০২১-২০২২	১৬.০২	৫.৬৪	৩৫.২২
৬	২০২২-২০২৩	১৯.৭৭	৬.১৯	৩১.৩১
৭	২০২৩-২০২৪	১৮৮.৭৪	-	-
৮	ক্রমপুঞ্জিত অগ্রগতি	৫৮৪.৯৫ (আরডিপিপি অনুযায়ী প্রাক্কলিত ব্যয়)	৩৪.৬৬	৫.৯৩

## ১০। প্রকল্পের বাস্তব অগ্রগতি:

- একনেক কর্তৃক প্রকল্পের ডিপিপি অনুমোদিত হয় আগস্ট/২০১৭ খ্রিস্টাব্দে।
- প্রকল্প পরিচালক নিয়োগ করা হয় এপ্রিল/২০১৮ খ্রিস্টাব্দে।
- **Project Implementation Unit (PIU)** গঠন করা হয় জুলাই/২০১৮ খ্রিস্টাব্দে।
- আমদানি রপ্তানি বাণিজ্যের সাথে সম্পৃক্ত ৩৯টি দপ্তরের সাথে **MoU** স্বাক্ষর করা হয় ০৭ আগস্ট, ২০১৮ খ্রিস্টাব্দে।
- প্রকল্পের কার্যক্রম সম্পাদনের জন্য **World Bank** এর রেগুলেশন অনুযায়ী ন্যাশনাল প্রকিউরমেন্ট কনসালটেন্ট (NPC) ফাইন্যান শিয়াল ম্যানেজমেন্ট স্পেশালিস্ট (FMS), ইন্টারন্যাশনাল প্রকিউরমেন্ট স্পেশালিস্ট (IPS) ও ইন্টারন্যাশনাল টেকনিক্যাল স্পেশালিস্ট নিয়োগ করা হয়েছে।
- **World Bank** এর রেগুলেশন মোতাবেক **Project Management & Quality Assurance (PMQA) Consultancy Service** প্রদানকারী **Price water house Coopers Pvt. Ltd. (PWC), India** নামীয় প্রতিষ্ঠানটি তিন বছরের জন্য জানুয়ারি/২০২০ হতে চুক্তিবদ্ধ হয়ে মার্চ/২০২৩ পর্যন্ত কাজ করেছে। পরবর্তীতে **Price water house Coopers Pvt. Ltd.** চুক্তি extension এ সম্মত না হওয়ায় **PMQA Consultancy Service** সরবরাহকারী প্রতিষ্ঠান নিয়োগের জন্য গত ১১ মে ২০২৩ খ্রিস্টাব্দ তারিখে দরপত্র প্রকাশ করা হয়েছে। উক্ত ক্রয় কার্যক্রম চলমান রয়েছে।
- আন্তর্জাতিক দরপত্র আহবান করে ক্রয় প্যাকেজ **NBR-RFP1A** এর সম্পন্ন করা হয়েছে। উক্ত প্রক্রিয়ার মাধ্যমে নির্বাচিত প্রতিষ্ঠান **Webb Fontaine** এর সাথে গত ২১ জুন ২০২৩ খ্রিস্টাব্দ তারিখে **NSW Solution** ও **ARMS Software** ডেভেলপমেন্ট ও সরবরাহকারীর জন্য চুক্তি করা হয়েছে।
- প্রকল্পের হার্ডওয়্যার সংক্রান্ত ক্রয় প্যাকেজ **NBR-GD2A** এর স্পেসিফিকেশন এবং **RFB (Request for BID)** তৈরির জন্য ইতিমধ্যে কমিটি গঠন করা হয়েছে। উক্ত কমিটি হতে প্রাপ্ত **RFB** এর খসড়া চূড়ান্ত করে আগামী সেপ্টেম্বর/অক্টোবর এর মধ্যে ক্রয় প্যাকেজ **NBR-GD2A** এর দরপত্র প্রকাশ করা হবে।
- প্রকল্প বাস্তবায়নের প্রস্তাবিত মোট প্রাক্কলিত ব্যয় ধরা হয়েছে ৫৮৪ কোটি টাকা। প্রকল্পের ২টি প্যাকেজ যা **NBR-RFP1A** ও **NBR-GD2A** এর প্রাক্কলিত ব্যয় যথাক্রমে ২৯৯.৪০ কোটি ও ১৭১.৩৩ কোটি অর্থাৎ ৪৭০.৭৩ কোটি টাকা। আর এই দুটো প্যাকেজেই প্রকল্পের ৮০.৪১ % অর্থ বরাদ্দ থাকায় প্রকল্পের কাজের অগ্রগতি হলেও ব্যয় এর হার কম দৃশ্যমান হচ্ছে।

## ভ্যাট অনলাইন প্রকল্প

### ২০২১-২২ অর্থবছরে মূল্য সংযোজনকর ও সম্পূরক শুল্ক আইন, ২০১২ বাস্তবায়ন (ভ্যাট অনলাইন) প্রকল্পের উল্লেখযোগ্য কার্যক্রম।

মূল্য সংযোজনকর ও সম্পূরক শুল্ক আদায় ব্যবস্থাকে আধুনিক প্রযুক্তি নির্ভর, তথ্যসমৃদ্ধ, করবান্ধক এবং সহজবোধ্য করার লক্ষ্যে Value added Tax and Supplementary Duty Act. 2012 Implimenttion (VAT Online Project) শীর্ষক প্রকল্প গ্রহন করা হয়েছিল। এই প্রকল্পের মাধ্যমে মূসক ব্যবস্থাকে আধুনিকায়ন ও শক্তিশালীকরত: VAT : GDP Ratio বৃদ্ধি করা এবং করদাতার মধ্যে Tax Cittance বৃদ্ধি করা ও Compliance বৃদ্ধি এবং Tax Gap দুরীকরণের কার্যক্রম গ্রহণ করা হয়েছে।

২০২১-২২ অর্থবছরের এই প্রকল্পের আওতায় যে কার্যক্রম সম্পন্ন করা হয়েছে তার বিবরণ নিম্নরূপ :

১. Integrated VAT Administration system (iVAS) এর ব্যবহারে করদাতাদের উদ্বুদ্ধকরণের লক্ষ্যে এ বছর ১২টি প্রশিক্ষণ কার্যক্রমের আয়োজন করা হয়েছে।
২. করদাতাদের মধ্যে যারা Computer ব্যবহার করে রিটার্ন দাখিল করতে পারেননা তাদের অনলাইনে রিটার্ন দাখিলের সুবিধা প্রদানের লক্ষ্যে প্রতিটি বিভাগীয় কার্যালয়ে একটি করে ডাটা প্রসেসিং কেন্দ্র স্থাপন করা হয়েছে।
৩. iVAS system এ সক্ষমতা বৃদ্ধির লক্ষ্যে ইতোমধ্যে Storage ডিভাইসটি পরিবর্তন করা হয়েছে। ফলে System এর গতি পূর্বের চেয়ে ৪গুণ বৃদ্ধি পেয়েছে।
৪. মূল্য সংযোজন করকর্মকর্তাদের System ব্যবহার করে রাজস্ব পর্যালোচনা করতে পারেন সেজন্য কমিশনারেট ভিত্তিক ২৮৬ জন কর্মকর্তাকে প্রশিক্ষণ দেয়া হয়েছে।
৫. Integrated VAT Administration System (iVAS) এর Registration Module. VAT Agent ও VAT Consultant Sub-module.Registration Cancellation sub-module, Return Processing Module.Revenue Accounting Module. Revenue Management Module, Enforcement Non-Filing Module, Enforcement Debt management Module, Object Dispute Litigation Management module, Document Certificate Module, Document Management Module, E-payment, Taxpayers Enquiry Module মডিউল গুলি আইনের সাথে সংগতি রেখে update করা হয়েছে।
৬. System কে আরো বেশি User friendly এবং System এর data Management কে আরো বেশী Authentic করার জন্য ইতোমধ্যে CCI&E, BIDA, Bangladesh Bank, IBAS++, Hi-Tech park, My gov.Asycuda World, E-TIN, A-Chllan, MTUIC, BMS, Sonali Bank, Standard Chattered Bank, Mutual Trust Bank, Agrani Bank, Islami Bank, Brac Bank সহ আরো ২৬টি ব্যাংকের সাথে সংযোগ স্থাপন করা হয়েছে।

১৯৭২ সাল থেকে বর্তমান সময় পর্যন্ত জাতীয় রাজস্ব বোর্ডের চেয়ারম্যান মহোদয়গণের নাম ও কার্যকাল :

চেয়ারম্যান	কার্যকাল	
	হইতে	পর্যন্ত
জনাব নুরুল ইসলাম	২৮-০১-১৯৭২	১০-০৩-১৯৭২
জনাব কফিল উদ্দিন মাহমুদ	১১-০৩-১৯৭২	১২-১০-১৯৭৩
জনাব এম, ওয়াজেদ আলী খান	১২-১০-১৯৭৩	১৯-০৩-১৯৭৪
জনাব কে, এম, মোশারফ হোসেন	১৯-০৩-১৯৭৪	১৪-০২-১৯৮০
জনাব এ, কে, আজিজুল হক	১৪-০২-১৯৮০	৩১-১২-১৯৮২
জনাব এস, বি, চৌধুরী	০১-০১-১৯৮৩	১৩-০৭-১৯৮৭
জনাব চৌধুরী এ, কে, এম, আমিনুল হক	১৪-০৭-১৯৮৭	০১-০৭-১৯৮৯
ড. একরাম হোসেন	০১-০৭-১৯৮৯	৩১-০৭-১৯৯০
জনাব চৌধুরী এ, কে, এম, আমিনুল হক	০১-০৮-১৯৯০	৩০-১২-১৯৯০
জনাব নুরুল হোসাইন খান	১৯-০১-১৯৯১	২৯-০৪-১৯৯২
ড. এ, কে, এম মসিউর রহমান	০২-০৫-১৯৯২	১৭-০২-১৯৯৩
ড. আকবর আলি খান	১৮-০২-১৯৯৩	২৭-১১-১৯৯৫
ড. সা'দত হুসাইন	২৭-১১-১৯৯৫	১২-০২-১৯৯৭
জনাব শাহ্ আব্দুল হান্নান	১২-০২-১৯৯৭	১৫-০২-১৯৯৮
জনাব সাইফুল ইসলাম খান (ভারপ্রাপ্ত)	১৫-০২-১৯৯৮	১৫-০৩-১৯৯৮
ড. এ, কে, এম মসিউর রহমান	১৫-০৩-১৯৯৮	০৫-০৮-১৯৯৮
জনাব আব্দুল মুয়ীদ চৌধুরী	০৫-০৮-১৯৯৮	৩১-০৭-২০০০
জনাব জাকির আহমেদ খান	০১-০৮-২০০০	১০-০৭-২০০১
ড. শোয়েব আহমেদ	১০-০৭-২০০১	০৯-০৯-২০০৩
জনাব খায়রুজ্জামান চৌধুরী	০৯-০৯-২০০৩	০৬-০৭-২০০৬
জনাব মোঃ আব্দুল করিম	০৯-০৭-২০০৬	০৬-১২-২০০৬
জনাব এ, এফ, এম, সোলায়মান চৌধুরী	১০-১২-২০০৬	২৮-১২-২০০৬
জনাব শেখ এ কে মোতাহার হোসেন	০৯-০১-২০০৭	২৩-০১-২০০৭
জনাব বদিউর রহমান	২৩-০১-২০০৭	২২-১০-২০০৭
জনাব মোহাম্মদ আব্দুল মজিদ	২২-১০-২০০৭	০৮-০৪-২০০৯
ড. নাসিরউদ্দীন আহমেদ	০৮-০৪-২০০৯	২৯-১০-২০১২
জনাব মোঃ গোলাম হোসেন	২৯-১০-২০১২	০৮-০১-২০১৫
জনাব মোঃ নজিবুর রহমান	১২-০১-২০১৫	৩১-১২-২০১৭
জনাব মোঃ মোশাররফ হোসেন ভূঁইয়া, এনডিসি	০৪-০১-২০১৮	০৪-০১-২০২০
জনাব আবু হেনা মোঃ রহমাতুল মুনিম	০৬-০১-২০২০	বর্তমান